



SERVICIOS DE SALUD DE SINALOA

SUBDIRECCIÓN DE VIGILANCIA EPIDEMIOLÓGICA

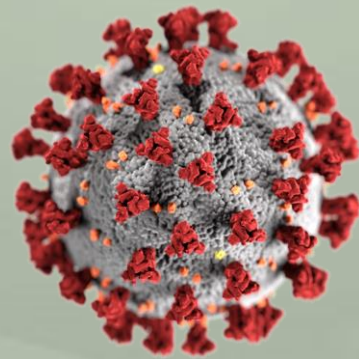


VIERNES, 18 DE MARZO DEL 2022

27/FEB/2020 AL 18/MAR/2022, 750 DÍAS TRANSCURRIDOS DE COVID-19 EN SINALOA

# COVID-19 SINALOA

COMUNICADO TECNICO DIARIO



**Nota:** Este comunicado contiene información preliminar y sus datos pueden variar sin previo aviso, datos presentados disponibles a la fecha y corte especificados.



**Dra. Kryzia Yukié Jara Báez**  
Jefe de Depto. De Vigilancia  
Epidemiológica  
Servicios de Salud de Sinaloa



**SALUD**

SECRETARÍA DE SALUD

**DGE**

DIRECCIÓN GENERAL  
DE EPIDEMIOLOGÍA

PLATAFORMA SINAVE/SISVER



# SITUACION GENERAL EN EL ESTADO DE SINALOA POR SARS-COV 2



SERVICIOS DE SALUD DE SINALOA										
SINALOA , PLATAFORMA DE VIGILANCIA EPIDEMIOLOGICA COVID-19										
MUNICIPIOS	NOTIFICADOS ACUMULADO AL 18/mar/2022			RESULTADO FINAL						
	AMBOS GENEROS	FEMENINOS	MASCULINOS	RESULTADO NEGATIVO	RESULTADO INFLUENZA	OTROS DX	POSITIVO SARS-CoV-2	SOSPECHOSOS	DEFUNCION (+) Sars-CoV-2	CASOS ACTIVOS *
AHOME	44,159	24,874	19,285	21,882	50	246	21,512	303	1,683	72
CHOIX	848	437	411	390	3	14	442	2	49	0
EL FUERTE	4,938	2,751	2,187	2,097	6	34	2,776	17	283	10
GUASAVE	26,304	14,786	11,518	13,710	39	220	10,802	136	1,041	34
SINALOA	2,470	1,351	1,119	1,476	5	31	923	4	150	1
ANGOSTURA	2,365	1,296	1,069	1,064	1	15	1,257	7	168	1
MOCORITO	1,375	738	637	767	2	13	569	6	108	1
SALVADOR ALVARADO	6,832	3,880	2,952	3,681	1	24	3,071	9	286	10
BADIRAGUATO	2,078	1,154	924	1,210	7	26	791	3	39	1
CULIACAN	115,966	65,856	50,110	60,021	145	1,152	50,647	958	3,422	176
NAVOLATO	8,741	4,972	3,769	4,327	13	37	4,163	39	334	2
COSALA	1,207	604	603	517	1	11	482	6	15	0
ELOTA	3,334	1,824	1,510	1,909	5	17	1,367	4	67	1
SAN IGNACIO	703	391	312	355	1	9	338	1	32	0
CONCORDIA	483	242	241	217	0	6	247	2	48	0
MAZATLAN	39,772	22,056	17,716	19,497	18	335	17,801	675	1,626	143
ESCUINAPA	3,976	2,247	1,729	1,855	18	62	1,991	14	158	2
ROSARIO	3,211	1,690	1,521	1,354	2	33	1,789	3	109	10
<b>TOTAL</b>	<b>268,762</b>	<b>151,149</b>	<b>117,613</b>	<b>136,329</b>	<b>317</b>	<b>2,285</b>	<b>120,968</b>	<b>2,189</b>	<b>9,618</b>	<b>464</b>
OTRO ESTADO	2,297	1,002	1,295	1,424	4	4	728	78	107	7

CASOS ACTIVOS\*: Caso Confirmado Positivo con fecha de inicio de sintomas en los ultimos 14 dias.

**NOTIFICADOS**

**268,762**

**NEGATIVOS**

**136,329**

**POSITIVOS**

**120,968**

**SOSPECHOSOS**

**2,189**

**DEFUNCIONES**

**9,618**

**HOSPITALIZADOS**

**19,819**

**TASAS E INDICES ACUMULADOS**

**TASA DE INCIDENCIA ESTATAL X 100,000 HABS**

**2,498**

**INDICE DE LETALIDAD**

**11.4%**

**% POSITIVIDAD**

**47.8%**

**INDICE DE HOSPITALIZACION**

**23.1%**

### Semáforo Epidemiológico VERDE

Podemos salir pero con precaución y prevención. Se permiten todas las actividades, incluidas las escolares.

Fuente: coronavirus.gob.mx/semaforo





# CASOS ACTIVOS POR MUNICIPIO EN EL ESTADO DE SINALOA POR SARS-COV 2



ACTIVOS ESTIMADOS

**464**

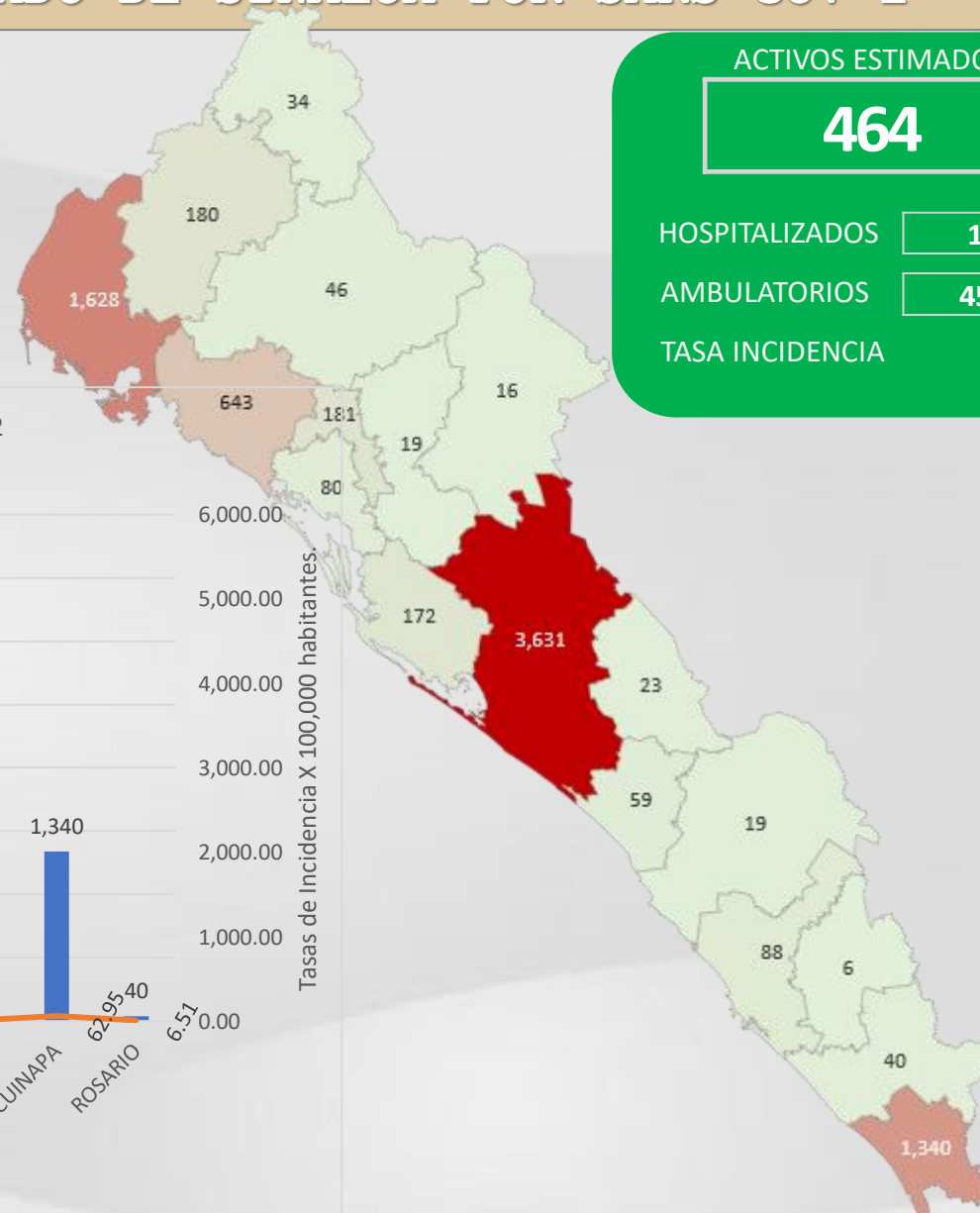
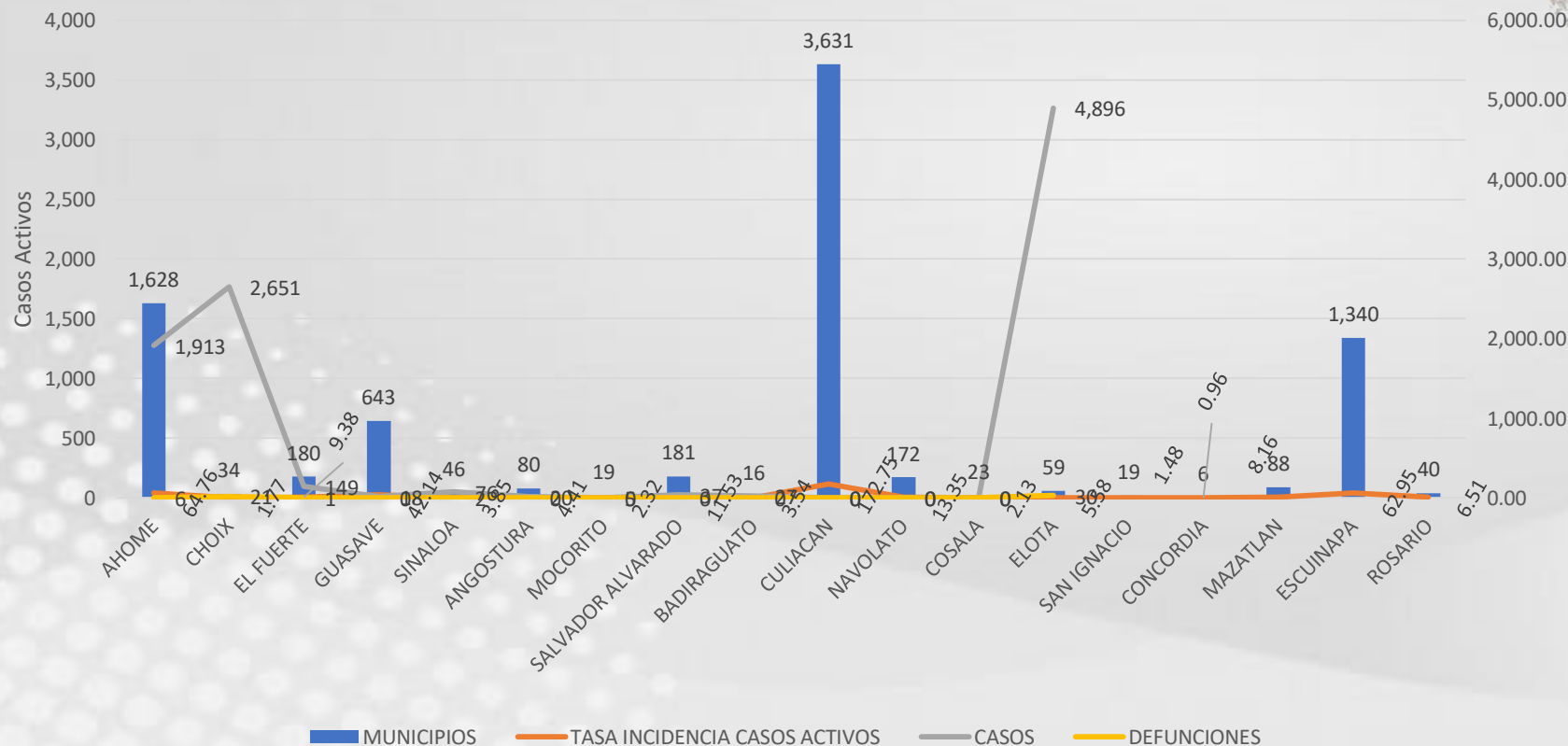
HOSPITALIZADOS **13**

AMBULATORIOS **451**

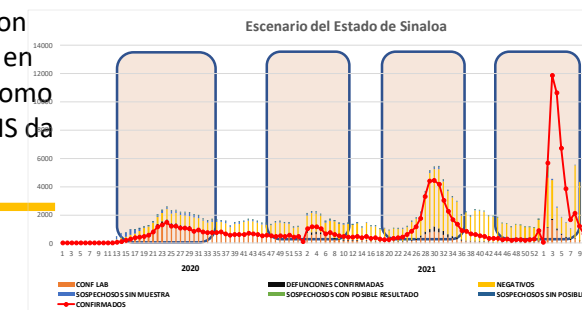
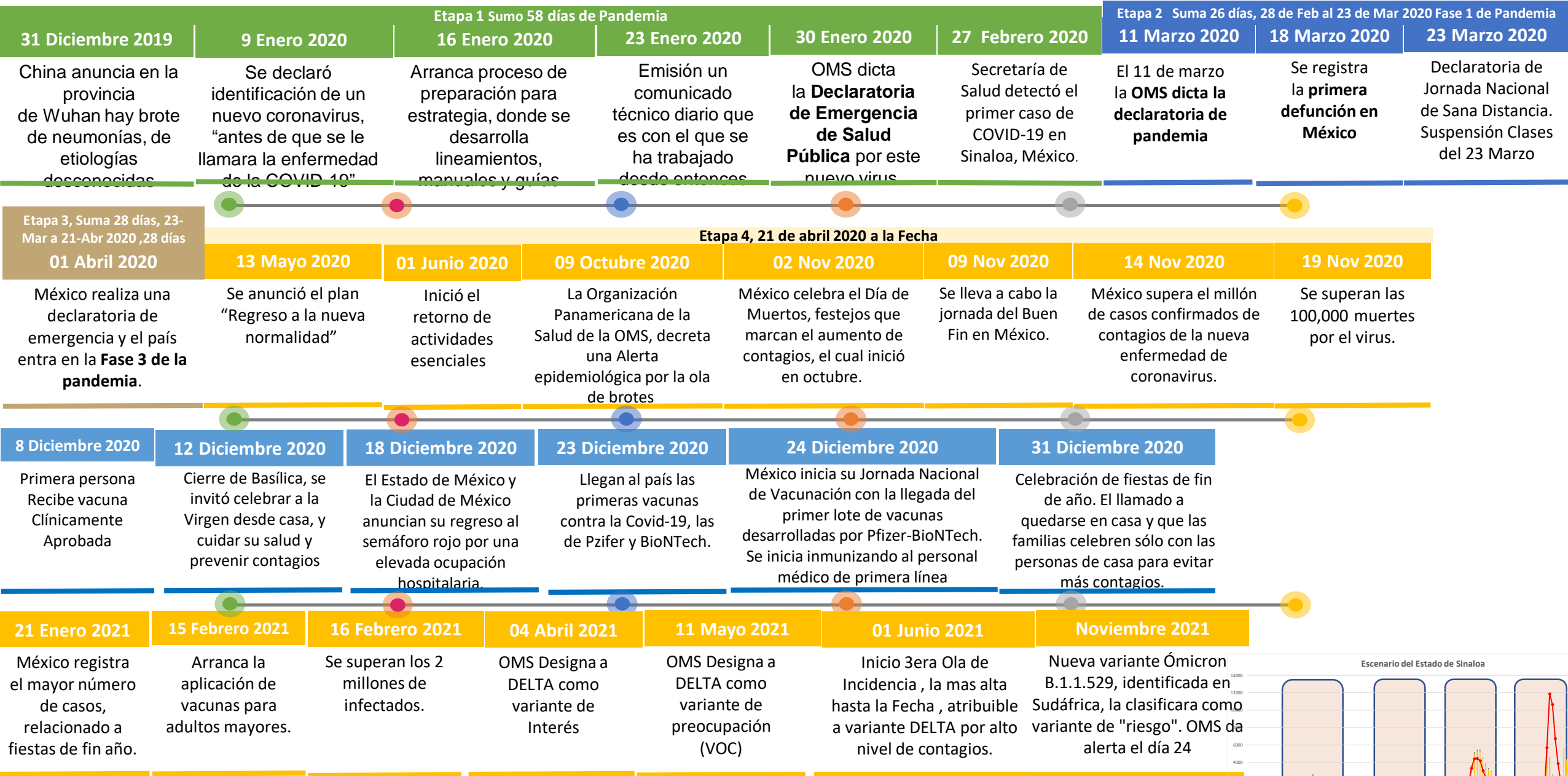
TASA INCIDENCIA

**CASO ACTIVO:** Caso Confirmado Positivo con Fecha de Inicio de Síntomas en los **Últimos 14 Días.**

CASOS CONFIRMADOS \*ACTIVOS, DE COVID-19 POR MUNICIPIO AL DIA DE HOY 18/ENE/2022



# CRONOLOGIA COVID-19, FASES, ETAPAS Y FECHAS



La primera ola empezó cuando inició la epidemia, en febrero de 2020 hasta Septiembre  
 La segunda ola epidémica fue en octubre de 2020 y llegó un punto máximo en abril de 2021  
 La Tercer ola epidémica Inicio en Junio de 2021 a Noviembre



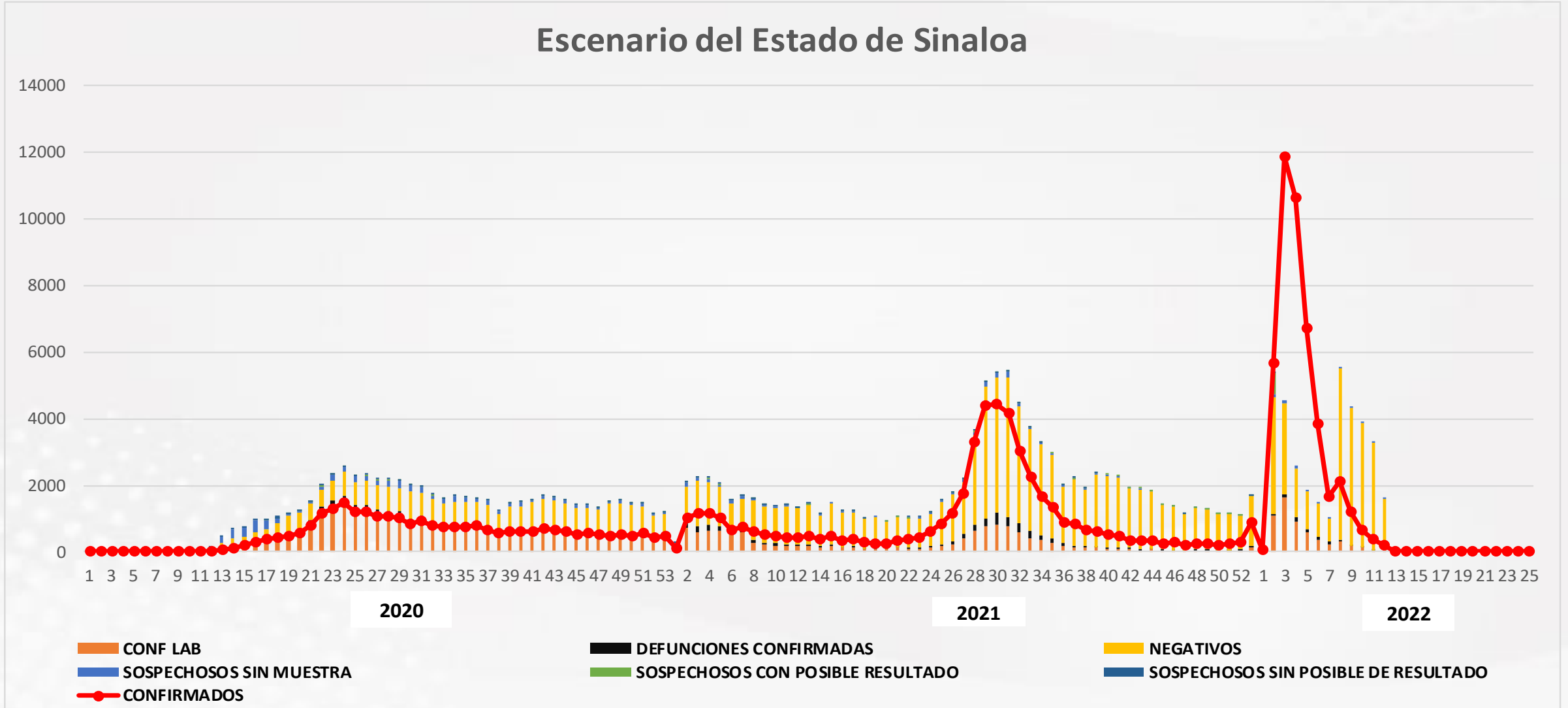
# COVID-19 Sinaloa: Casos Positivos, Sospechosos y Negativos



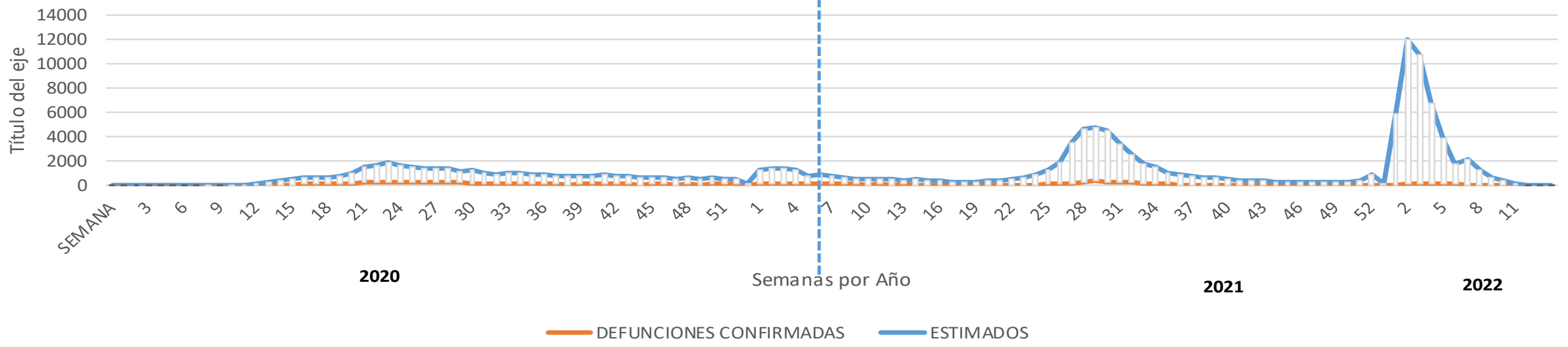
NOTIFICADOS

268,762

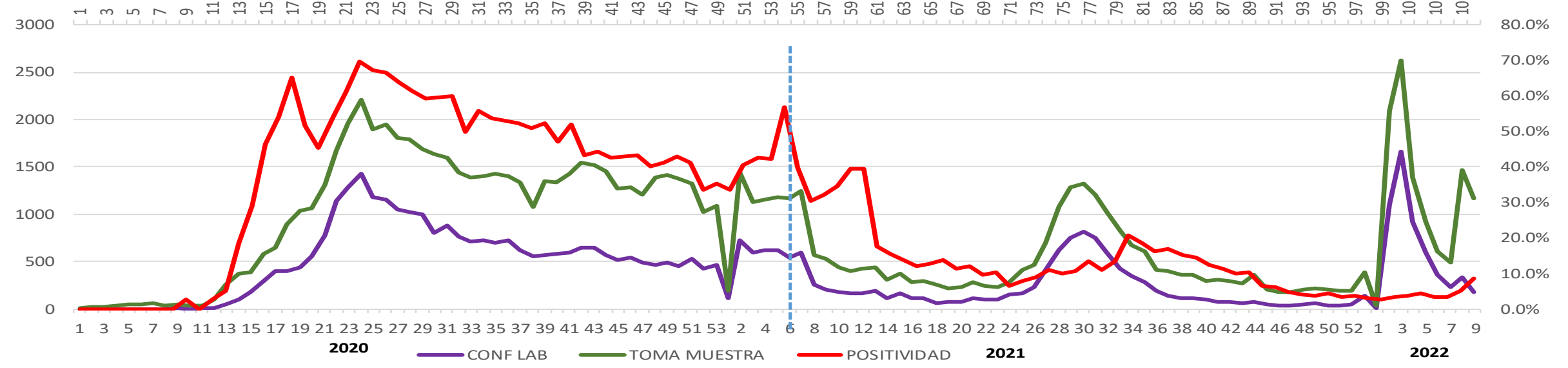
## Escenario del Estado de Sinaloa



### Casos y Defunciones del Estado de Sinaloa



### 2020 Comportamiento de Positividad en Toma de Muestras por SARS-Cov2 en Sinaloa

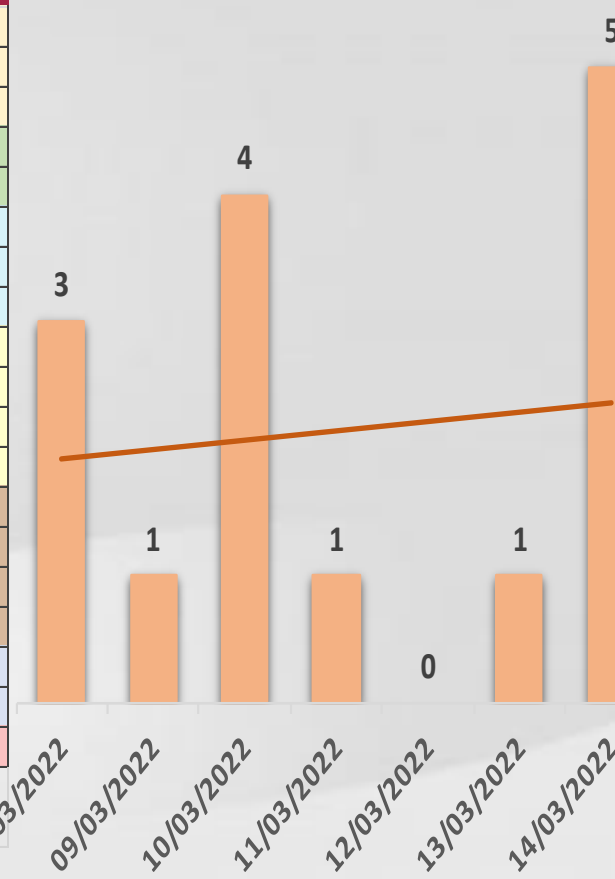




# CONFIRMADOS SARS-COV 2 POR LESP EN SINALOA LOS ULTIMOS 10 DIAS



LISTA DE CASOS CONFIRMADOS POR LESP LOS ULTIMOS DIAS POR MUNICIPIO	CONFIRMADOS ACUMULADOS AL CORTE DE HOY 18/mar/2022	VENTANA DE RESPUESTA LESP CONFIRMADOS A SARS-COV-2			CASOS CONFIRMADOS A SARS-COV-2 LOS ULTIMOS 7 DIAS EVOLUCIONADOS EN PLATAFORMA SINAVE/SISVER							Total Casos Confirmados Últimos 10 Días	
		17/03/2022	16/03/2022	15/03/2022	14/03/2022	13/03/2022	12/03/2022	11/03/2022	10/03/2022	09/03/2022	08/03/2022		
AHOME	21,512	0	0	1	0	0	0	0	0	0	0	1	
CHOIX	442	0	0	0	0	0	0	0	0	0	0	0	
EL FUERTE	2,776	0	0	0	0	1	0	0	0	1	0	2	
GUASAVE	10,802	0	0	0	0	0	0	1	0	0	0	1	
SINALOA	923	0	0	0	0	0	0	0	0	0	0	0	
ANGOSTURA	1,257	0	0	0	0	0	0	0	0	0	0	0	
MOCORITO	569	0	0	0	0	0	0	0	1	0	0	1	
SALVADOR ALVARA	3,071	0	0	0	0	0	0	0	1	0	0	1	
BADIRAGUATO	791	0	0	0	0	0	0	0	0	0	0	0	
CULIACAN	50,647	0	1	0	2	0	0	0	2	0	2	7	
NAVOLATO	4,163	0	0	0	0	0	0	0	0	0	0	0	
COSALA	482	0	0	0	0	0	0	0	0	0	0	0	
ELOTA	1,367	0	0	0	0	0	0	0	0	0	0	0	
SAN IGNACIO	338	0	0	0	0	0	0	0	0	0	0	0	
CONCORDIA	247	0	0	0	0	0	0	0	0	0	0	0	
MAZATLAN	1,991	0	0	0	0	0	0	0	0	0	1	1	
ESCUINAPA	17,801	0	0	0	0	0	0	0	0	0	0	0	
ROSARIO	1,789	0	0	0	3	0	0	0	0	0	0	3	
<b>Total Estado</b>	<b>120,968</b>	<b>0</b>	<b>1</b>	<b>1</b>	<b>5</b>	<b>1</b>	<b>0</b>	<b>1</b>	<b>4</b>	<b>1</b>	<b>3</b>	<b>17</b>	
De Otros Estados	<b>728</b>	Fuente: Plataforma Nacional SINAVE/SISVER, Preliminar al Corte. Acumulados al 18/mar/2022, Por Municipio. Con Ventana de Tiempo de 3 días.											
<b>Total</b>	<b>121,696</b>	laboratorio y posible demanda de muestras así como de actualización en Plataforma.											






# COVID-19 Sinaloa: Defunciones Confirmadas por Laboratorio a SARS-CoV-2



## Notificadas por Municipio últimos 10 días.

LISTA DE CASOS DE DEFUNCIONES CONFIRMADAS POR LESP LOS ULTIMOS DIAS POR MUNICIPIO	CONFIRMADOS ACUMULADOS AL CORTE DE HOY 18/mar/2022	VENTANA DE RESPUESTA LESP CONFIRMADOS A SARS-COV-2			CASOS CONFIRMADOS A SARS-COV-2 LOS ULTIMOS 7 DIAS EVOLUCIONADOS EN PLATAFORMA SINAVE/SISVER							Total Defunciones Confirmadas a SARS-Cov2 los Últimos 10 Días
		17/03/2022	16/03/2022	15/03/2022	14/03/2022	13/03/2022	12/03/2022	11/03/2022	10/03/2022	09/03/2022	08/03/2022	
AHOME	1,683	0	0	0	1	0	0	0	0	0	0	1
CHOIX	49	0	0	0	0	0	0	0	0	0	0	0
EL FUERTE	283	0	0	0	0	0	0	0	0	0	0	0
GUASAVE	1,041	0	0	0	0	0	0	0	0	0	0	0
SINALOA	150	0	0	0	0	0	0	0	0	0	0	0
ANGOSTURA	168	0	0	0	0	0	0	0	0	0	0	0
MOCORITO	108	0	0	0	0	0	0	0	0	0	0	0
SALVADOR ALVARADO	286	0	0	0	0	0	0	0	0	0	0	0
BADIRAGUATO	39	0	0	0	0	0	0	0	0	0	0	0
CULIACAN	3,422	0	0	0	0	0	0	0	0	0	0	0
NAVOLATO	334	0	0	0	0	0	0	0	0	0	0	0
COSALA	15	0	0	0	0	0	0	0	0	0	0	0
ELOTA	67	0	0	0	0	0	0	0	0	0	0	0
SAN IGNACIO	32	0	0	0	0	0	0	0	0	0	0	0
CONCORDIA	48	0	0	0	0	0	0	0	0	0	0	0
MAZATLAN	158	0	0	0	0	0	0	0	0	0	1	1
ESCUINAPA	1,626	0	0	0	0	0	0	0	0	0	0	0
ROSARIO	109	0	0	0	0	0	0	0	0	0	0	0
<b>Total Estado</b>	<b>9,618</b>	<b>0</b>	<b>0</b>	<b>0</b>	<b>1</b>	<b>0</b>	<b>0</b>	<b>0</b>	<b>0</b>	<b>0</b>	<b>1</b>	<b>2</b>
De Otros Estados	<b>107</b>	Fuente: Plataforma Nacional SINAVE/SISVER, Preliminar al Corte. Acumulados al 18/mar/2022, Por Municipio. Con Ventana de Tiempo de 3 dias.										
Total	<b>9,725</b>											



**VENTANA DE TIEMPO:** Lapso de respuesta considerado referente a los procesos de laboratorio y posible demanda de muestras, certificación por defunción, así como de actualización en Plataforma.

Fuente: Plataforma Nacional SINAVE/SISVER. Jefatura de Depto. De Vigilancia Epidemiológica, Servicios de Salud de Sinaloa.



# COVID-19 Sinaloa: Casos y Defunciones Positivas a SARS-CoV-2, por LESPS, Notificadas



por Jurisdicción los últimos 10 días.

LISTA DE CASOS CONFIRMADOS POR LESP LOS ULTIMOS DIAS POR MUNICIPIO	CONFIRMADOS ACUMULADOS AL CORTE DE HOY 18/mar/2022	VENTANA DE RESPUESTA LESP CONFIRMADOS A SARS-COV-2			CASOS CONFIRMADOS A SARS-COV-2 LOS ULTIMOS 7 DIAS EVOLUCIONADOS EN PLATAFORMA SINAVE/SISVER							Total Confirmados por LESP en SISVER los Ultimos 10 Dias	
		17/03/2022	16/03/2022	15/03/2022	14/03/2022	13/03/2022	12/03/2022	11/03/2022	10/03/2022	09/03/2022	08/03/2022		
Jurisdicción I, Los Mochis	24,730	0	0	1	0	1	0	0	0	1	0	3	
Jurisdicción II, Guasave	11,725	0	0	0	0	0	0	1	0	0	0	1	
Jurisdicción III, Guamuchil	4,897	0	0	0	0	0	0	0	2	0	0	2	
Jurisdicción IV, Culiacán	55,601	0	1	0	2	0	0	0	2	0	2	7	
Jurisdicción V, Mazatlán	2,187	0	0	0	0	0	0	0	0	0	1	1	
Jurisdicción VI, Escuinapa	21,828	0	0	0	3	0	0	0	0	0	0	3	
<b>Total Estado</b>	<b>120,968</b>	<b>0</b>	<b>1</b>	<b>1</b>	<b>5</b>	<b>1</b>	<b>0</b>	<b>1</b>	<b>4</b>	<b>1</b>	<b>3</b>	<b>17</b>	



LISTA DE DEFUNCIONES ULTIMOS DIAS POR JURISDICCIONES	DEFUNCIONES ACUMULADAS AL CORTE DE HOY 18/mar/2022	VENTANA DE RESPUESTA LESP CONFIRMADOS A SARS-COV-2			DEFUNCIONES CONFIRMADAS A SARS-COV-2 LOS ULTIMOS 7 DIAS EVOLUCIONADOS EN PLATAFORMA SINAVE/SISVER							Total Evoluciones a Defuncion en los Ultimos 10 Dias	
		17/03/2022	16/03/2022	15/03/2022	14/03/2022	13/03/2022	12/03/2022	11/03/2022	10/03/2022	09/03/2022	08/03/2022		
Jurisdicción I, Los Mochis	2,015	0	0	0	1	0	0	0	0	0	0	1	
Jurisdicción II, Guasave	1,191	0	0	0	0	0	0	0	0	0	0	0	
Jurisdicción III, Guamuchil	562	0	0	0	0	0	0	0	0	0	0	0	
Jurisdicción IV, Culiacán	3,795	0	0	0	0	0	0	0	0	0	0	0	
Jurisdicción V, Mazatlán	114	0	0	0	0	0	0	0	0	0	1	1	
Jurisdicción VI, Escuinapa	1,941	0	0	0	0	0	0	0	0	0	0	0	
<b>Total Estado</b>	<b>9,618</b>	<b>0</b>	<b>0</b>	<b>0</b>	<b>1</b>	<b>0</b>	<b>0</b>	<b>0</b>	<b>0</b>	<b>0</b>	<b>1</b>	<b>2</b>	

**VENTANA DE TIEMPO:** Lapso de respuesta considerado referente a los procesos de laboratorio y posible demanda de muestras, certificación por defunción, así como de actualización en Plataforma.

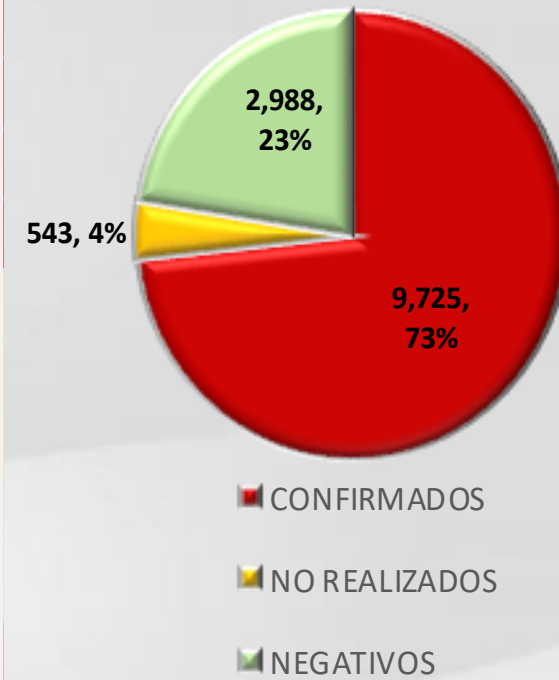
# COVID-19 Sinaloa: Defunciones Confirmadas por Laboratorio, Asociación y Dictaminación a SARS-CoV-2 Notificadas al Estado.



**COVID 19, SINALOA:** DEFUNCIONES POR ASOCIACION Y DICTAMINACION CLINICA EPIDEMIOLOGICA

CLASIFICACION FINAL DE DEFUNCIONES AL 18/mar/2022	TOMA DE MUESTRA		TOTAL	TOTAL DEFUNCIONES
	SI	NO		
CONFIRMADO POR LABORATORIO	7,567	0	7,567	<b>9,725</b>
CONFIRMADO POR ANTIGENO	118	1,436	1,554	
CONFIRMADO POR ASOCIACION	22	100	122	
CONFIRMADO POR DICTAMINACION	42	440	482	
INVALIDO	3	0	3	<b>543</b>
NO REALIZADO	80	0	80	
SOSPECHOSO	53	407	460	
NEGATIVO	2,547	0	2,547	<b>2,988</b>
NEGATIVO ANTIGENO	14	427	441	
<b>TOTAL</b>	<b>10,446</b>	<b>2,810</b>	<b>13,256</b>	<b>13,256</b>

CLASIFICACION FINAL DE PRUEBAS SARS COV2 DE DEFUNCIONES



# COVID-19 Sinaloa: Casos confirmados en personal de la salud por Institución



SARS-CoV-2 POR INSTITUCION Y	MEDICOS	ENFERMERAS	OTROS TRABAJADORES	LABORATORISTAS	DENTISTAS	TOTAL
SSA	1,094	1,335	1,120	83	114	3,746
IMSS	1,322	2,413	2,068	127	48	5,978
IMSS-OPORTUNIDADES	89	99	59	2	4	253
SEDENA	5	5	9	1	0	20
ISSSTE	328	523	247	34	13	1,145
SEMAR	19	28	9	2	2	60
MUNICIPAL	14	11	13	0	0	38
ESTATAL	103	53	31	4	0	191
PRIVADA	62	35	62	5	2	166
PEMEX	0	0	0	0	0	0
CRUZ ROJA	0	0	0	0	0	0
UNIVERSITARIO	1	0	0	0	0	1
<b>TOTAL</b>	<b>3,037</b>	<b>4,502</b>	<b>3,618</b>	<b>258</b>	<b>183</b>	<b>11,598</b>
	26.2%	38.8%	31.2%	2.2%	1.6%	100.0%

CONFIRMADOS DEL AREA DE LA SALUD	CASOS	DEFUNCIONES
MEDICOS	3,037	68
ENFERMERAS	4,502	19
OTROS TRABAJADORES DE LA SALUD	3,618	23
LABORATORISTAS	258	3
DENTISTAS	183	4
<b>TOTAL</b>	<b>11,598</b>	<b>117</b>



# CUADROS ACUMULADOS CONFIRMADOS A SARS-COV 2 POR INSTITUCION EN EL ESTADO DE SINALOA



CONFIRMADOS A SARS-COV2	CASOS	DEFUNCIONES
SSA	26,299	1,807
IMSS	81,999	5,660
IMSS-OPORTUNIDADES	2,085	93
SEDENA	591	79
ISSSTE	5,187	1,493
SEMAR	574	36
MUNICIPAL	237	16
ESTATAL	1,026	274
PRIVADA	3,663	266
PEMEX	5	1
CRUZ ROJA	0	0
UNIVERSITARIO	1	0
<b>TOTAL</b>	<b>121,667</b>	<b>9,725</b>

EMBARAZADAS POSITIVAS A SARS-COV2	CASOS	DEFUNCIONES
SSA	375	12
IMSS	797	6
IMSS-OPORTUNIDADES	60	0
SEDENA	12	0
ISSSTE	24	0
SEMAR	8	0
MUNICIPAL	2	0
ESTATAL	5	0
PRIVADA	29	1
PEMEX	0	0
CRUZ ROJA	0	0
UNIVERSITARIO	0	0
<b>TOTAL</b>	<b>1,312</b>	<b>19</b>

HOSPITALIZADOS CONFIRMADOS A SARS-COV2	CASOS HOSPITALIZADOS	DEFUNCIONES HOSPITALIZADOS
SSA	4,762	1,794
IMSS	9,770	5,528
IMSS-OPORTUNIDADES	243	89
SEDENA	306	76
ISSSTE	2,910	1,476
SEMAR	243	35
MUNICIPAL	64	16
ESTATAL	507	273
PRIVADA	1,013	263
PEMEX	1	1
CRUZ ROJA	0	0
UNIVERSITARIO	0	0
<b>TOTAL</b>	<b>19,819</b>	<b>9,551</b>

MENORES DE 18 AÑOS CONFIRMADOS A SARS-COV2	CASOS	DEFUNCIONES
SSA	2,148	7
IMSS	3,877	21
IMSS-OPORTUNIDADES	199	1
SEDENA	20	0
ISSSTE	105	2
SEMAR	24	0
MUNICIPAL	5	0
ESTATAL	44	0
PRIVADA	351	0
PEMEX	0	0
CRUZ ROJA	0	0
UNIVERSITARIO	0	0
<b>TOTAL</b>	<b>6,773</b>	<b>31</b>



# COVID-19 SINALOA

COMUNICADO TECNICO DIARIO



**Dr. Rosalino Flores Rocha**

Subdirector De Vigilancia Epidemiológica

**Dra. Kryzia Yukié Jara Báez**

Jefe de Depto. De Vigilancia Epidemiológica



# SALUD

SECRETARÍA DE SALUD


# DGE

DIRECCIÓN GENERAL  
DE EPIDEMIOLOGÍA

PLATAFORMA SINAVE/SISVER

 Notificación de Eventos Emergentes con Impacto Epidemiológico al  
667 758-70-00, ext. 40413.

 E-mail: [epidesin@yahoo.com.mx](mailto:epidesin@yahoo.com.mx)

 Blvd. Alfonso Zaragoza Maytorena n° 2204, edificio "A", tercer piso,  
Fraccionamiento Bonanzas, C.P. 80020, Culiacán, Sinaloa.



Bitácora diaria de CTD Covid-19 en  
[http://saludsinaloa.gob.mx/index.php/coronavirus\\_/](http://saludsinaloa.gob.mx/index.php/coronavirus_/)  
Apartado "Panorama Epidemiológico de COVID-19"