



SERVICIOS DE SALUD DE SINALOA

SUBDIRECCIÓN DE VIGILANCIA EPIDEMIOLÓGICA

COVID-19 SINALOA

Comunicado Técnico Diario

NUEVA
NORMALIDAD

jueves, 18 de marzo de 2021

SALUD

SECRETARÍA DE SALUD



Dr. José Pablo Güémez Álvarez

Jefe de Depto. De Vigilancia Epidemiologica

Servicios de Salud de Sinaloa

Nota: Este comunicado contiene información preliminar y sus datos pueden variar sin previo aviso, datos presentados disponibles a la fecha y corte especificados.

TABLA POR MUNICIPIO DE RESIDENCIA DEL PACIENTE

SUBDIRECCION DE EPIDEMIOLOGIA

SINALOA , PLATAFORMA DE VIGILANCIA EPIDEMIOLOGICA COVID-19

Municipios	Notificados en Plataforma	Acumulados al 18/mar/2021		RESULTADO FINAL						Total Activos*
	Num.-	Femeninos	Masculinos	RESULTADO NEGATIVO	RESULTADO INFLUENZA	OTROS DX	POSITIVO SARS-CoV-2	SOSPECHOSOS	DEFUNCION (+) Sars-CoV-2	
AHOME	11,124	6,020	5,104	5,826	30	271	4,915	82	995	119
CHOIX	236	113	123	104	2	7	117	6	18	0
EL FUERTE	1,072	547	525	522	1	33	505	11	137	8
GUASAVE	10,498	5,797	4,701	4,374	4	1,537	4,493	90	638	34
SINALOA	1,022	499	523	523	0	47	447	5	78	3
ANGOSTURA	680	321	359	235	0	26	418	1	121	5
MOCORITO	382	185	197	169	0	23	190	0	62	3
SALVADOR ALVARADO	2,155	1,136	1,019	862	0	66	1,221	6	209	9
BADIRAGUATO	463	250	213	232	0	41	186	4	25	0
CULIACÁN	35,947	19,750	16,197	17,307	9	3,207	15,153	271	1,967	227
NAVOLATO	2,480	1,373	1,107	1,239	4	167	1,048	22	194	19
COSALÁ	317	180	137	76	0	161	78	2	7	0
ELOTA	349	177	172	171	1	38	137	2	27	9
SAN IGNACIO	123	59	64	56	0	7	60	0	14	0
CONCORDIA	150	66	84	54	0	13	82	1	29	0
ESCUINAPA	732	398	334	294	0	56	379	3	78	2
MAZATLÁN	11,752	6,226	5,526	4,966	1	1,408	5,327	50	818	53
ROSARIO	515	251	264	226	1	43	241	4	43	2
Total	79,997	43,348	36,649	37,236	53	7,151	34,997	560	5,460	493
Otro Estado	466	185	281	218	0	33	209	6	50	

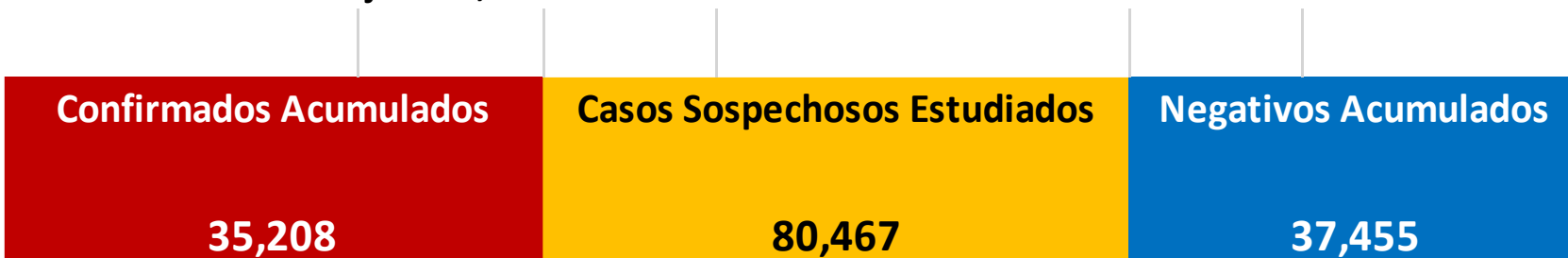
Fuente: Plataforma Nacional SISVER, Preliminar al Corte. Acumulados al 18/mar/2021 , Por Lugar de Residencia.

CASOS ACTIVOS*: Caso Confirmando Positivo con fecha de inicio de sintomas en los ultimos 14 dias.



COVID-19 SINALOA: Resumen de Casos

27 febrero 2020 - al jueves, 18 de marzo de 2021



* CASO ACTIVO: Caso Confirmado Positivo con Fecha de Inicio de Sintomas en los Ultimos 14 Dias



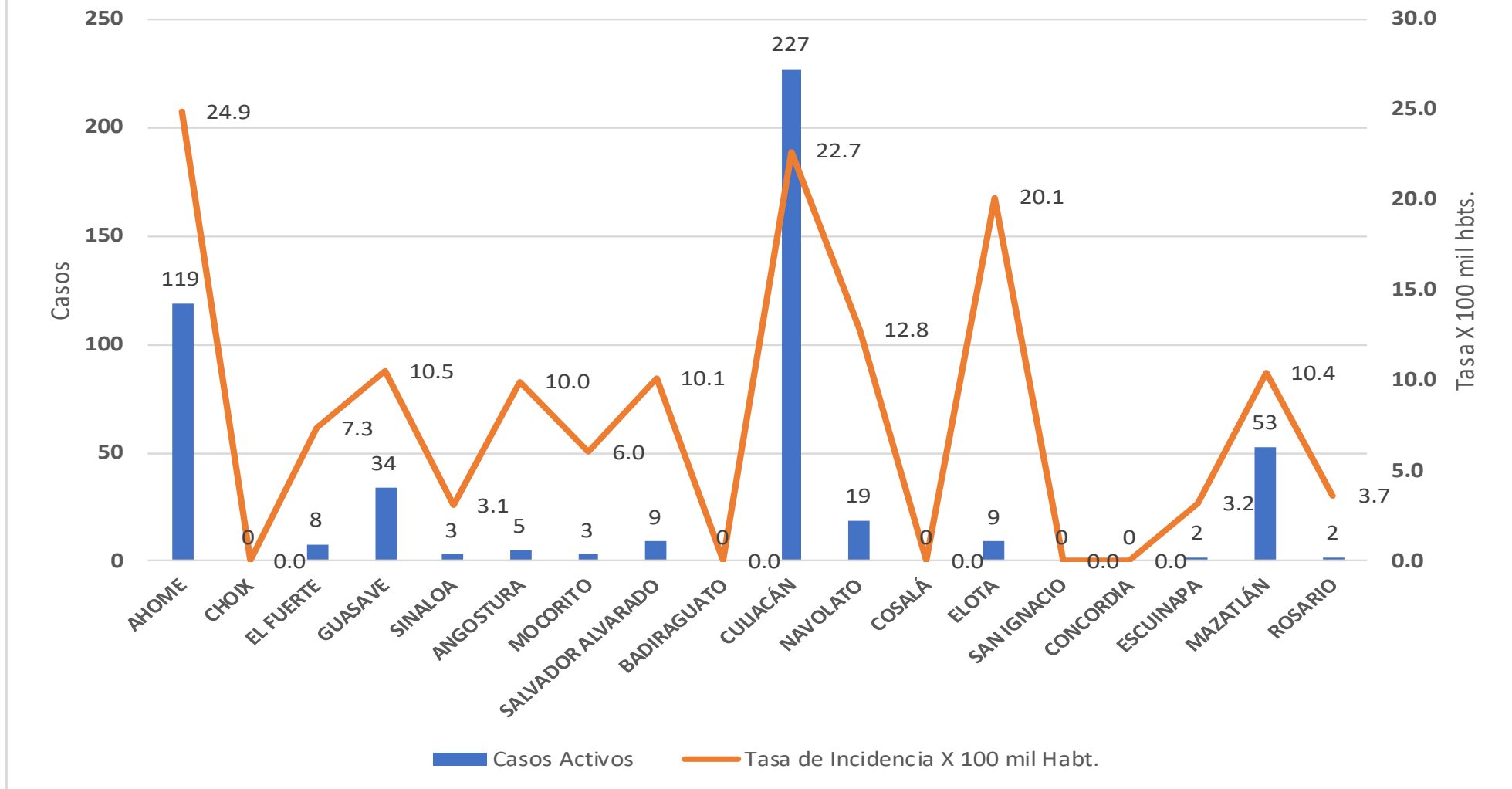
385 Dias

[27/02/2020 - 18/03/2021]

Dias de COVID-19 en SINALOA

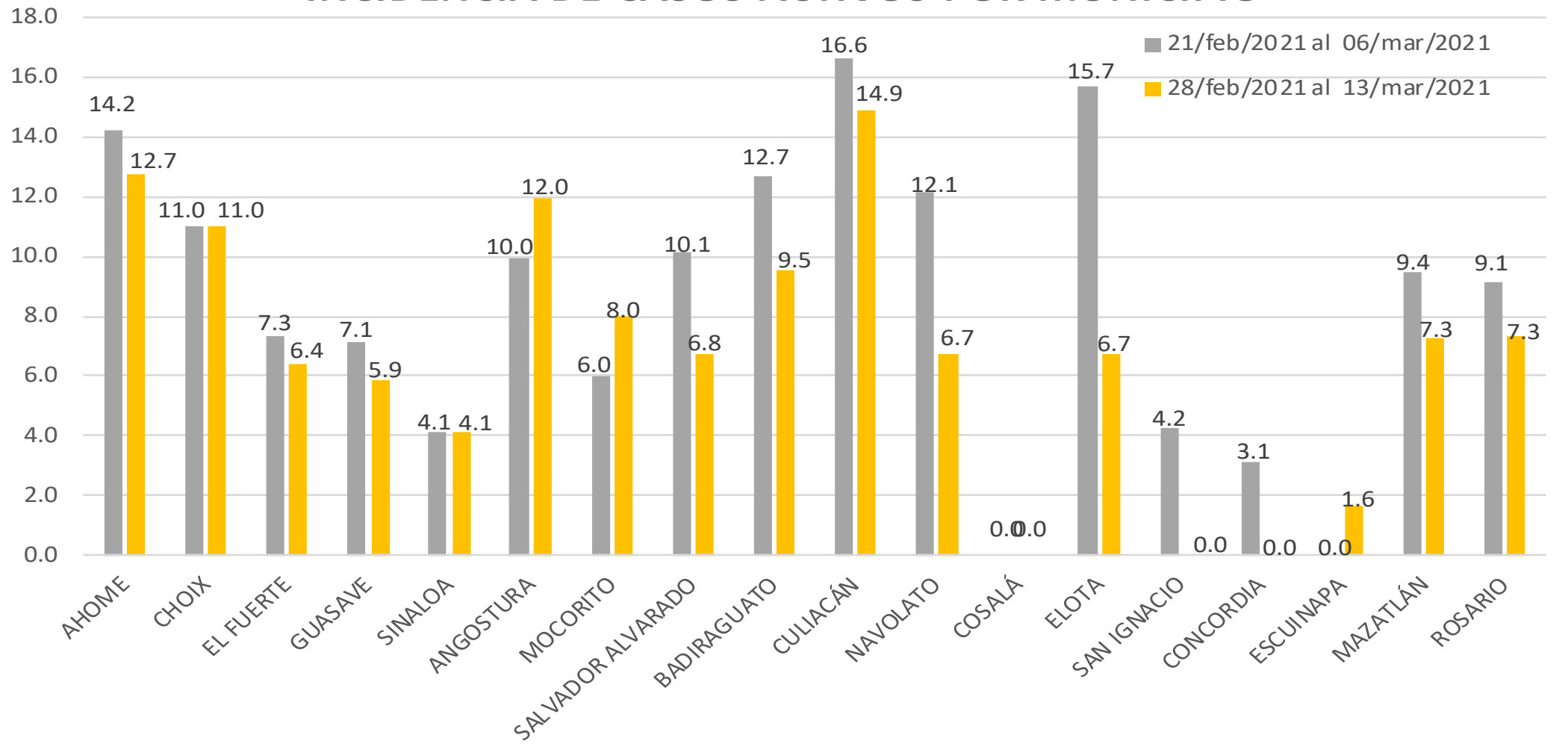


Casos Confirmados* Activos, de COVID-19 por Municipio al día de hoy 18/mar/2021





INCIDENCIA DE CASOS ACTIVOS POR MUNICIPIO



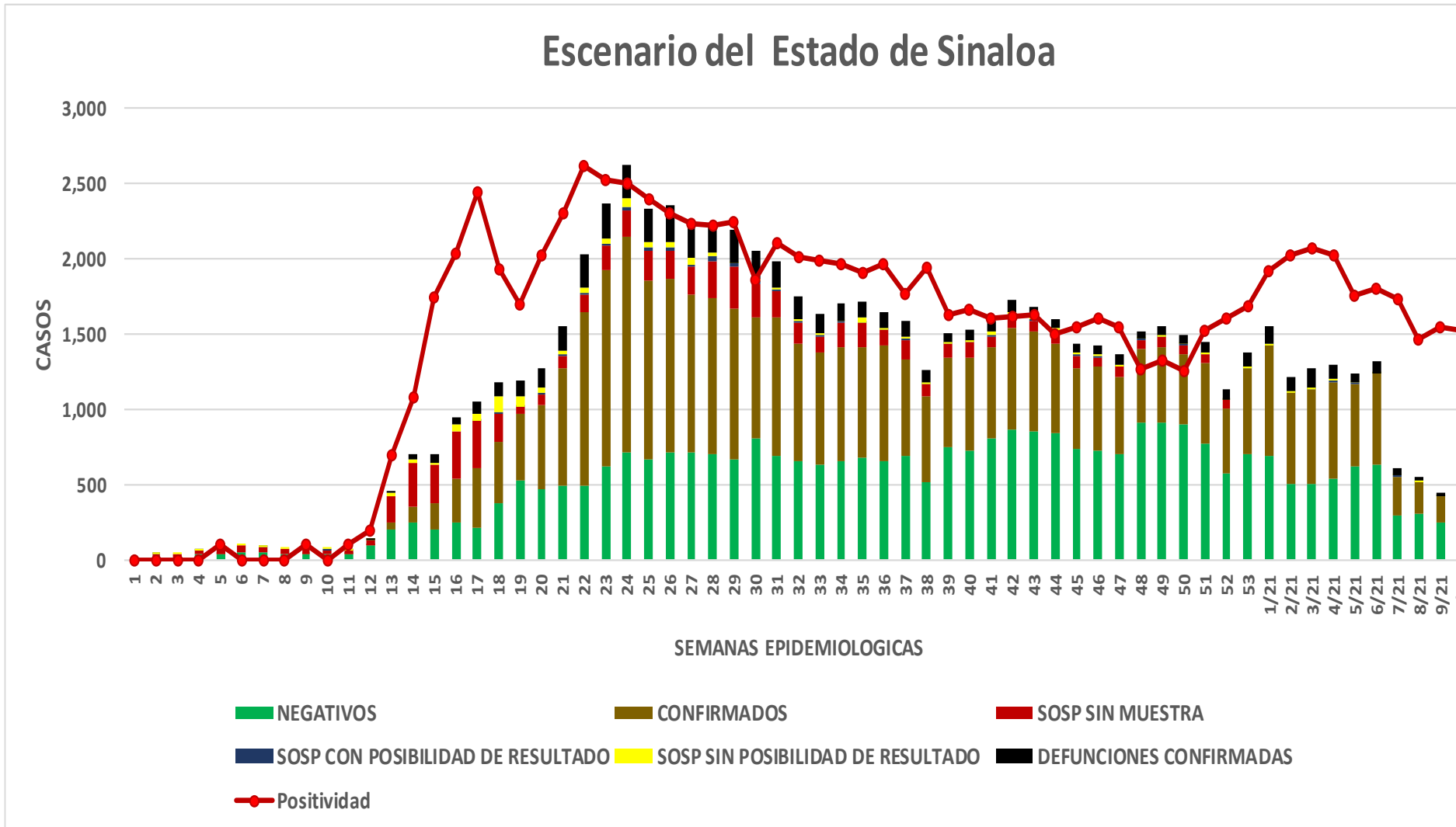
COVID-19 Sinaloa: Casos positivos, sospechosos y negativos

80,467 Personas Notificadas

40.6% Positividad Semana 10/2021

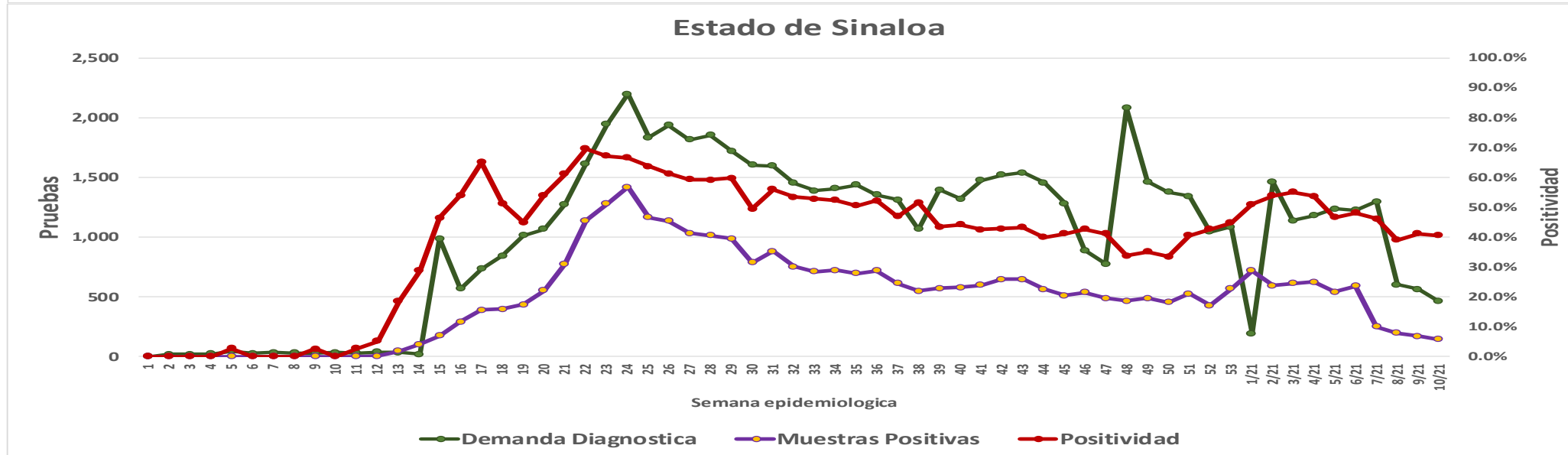
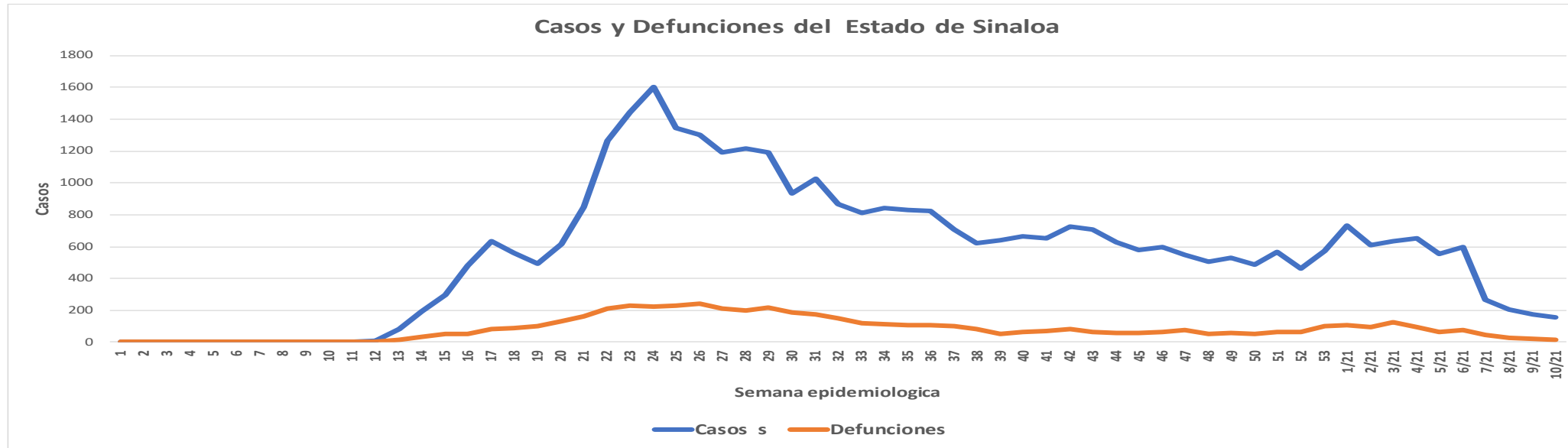
NUEVA NORMALIDAD

Escenario del Estado de Sinaloa



COVID-19 Sinaloa: Casos Estimados, Defunciones, Demanda Diagnostica y Positividad

**NUEVA
NORMALIDAD**



COVID-19 Sinaloa: Casos Positivos a SARS-CoV-2, por LESPS Notificados los últimos 7 días.

**NUEVA
NORMALIDAD**

CASOS CONFIRMADOS A SARS-CoV-2 SEGÚN MUNICIPIO LOS ULTIMOS 7 DIAS POR LESPS	18/03/2021 Acum. Hasta el día de hoy	CASOS CONFIRMADOS A SARS-COV-2 LOS ULTIMOS 7 DIAS POR LESPS							Total de Casos Confirmados Ultimos 7 Dias
		Registrados en Plataforma SINAVE/SISVER							
		17/03/2021	16/03/2021	15/03/2021	14/03/2021	13/03/2021	12/03/2021	11/03/2021	
AHOME	4,915	1	0	3	0	4	5	10	23
CHOIX	117	0	0	0	0	0	0	0	0
EL FUERTE	505	1	0	0	0	0	2	5	8
GUASAVE	4,493	1	6	0	0	1	0	1	9
SINALOA	447	0	0	0	1	0	0	0	1
ANGOSTURA	418	0	0	0	0	0	1	0	1
MOCORITO	190	0	0	1	0	0	0	0	1
SALVADOR ALVARADO	1,221	0	0	0	0	0	1	2	3
BADIRAGUATO	186	0	0	0	0	0	2	0	2
CULIACAN	15,153	20	13	9	0	5	16	13	76
NAVOLATO	1,048	0	0	0	0	0	0	1	1
COSALA	78	0	0	0	0	0	0	0	0
ELOTA	137	0	0	0	0	1	0	0	1
SAN IGNACIO	60	0	0	0	0	0	0	0	0
CONCORDIA	82	0	0	0	0	0	0	0	0
ESCUINAPA	379	0	0	1	0	0	0	0	1
MAZATLAN	5,327	0	5	3	0	0	5	2	15
ROSARIO	241	0	0	0	0	0	0	0	0
Total Estado	34,997	23	24	17	1	11	32	34	142
De Otros Estados	209								
	35,206								



COVID-19 Sinaloa: Casos y Defunciones Positivas a SARS-CoV-2, por LESPS, Notificadas los últimos 7 días.

NUEVA
NORMALIDAD

CASOS POSITIVOS A SARS-CoV-2 SEGÚN JURISDICCION LOS ULTIMOS 7 DIAS	18/03/2021 Acum. Hasta el día de hoy	CASOS POSITIVOS A SARS-COV-2 LOS ULTIMOS 7 DIAS							Total de Casos Confirmados Ultimos 7 Dias
		Registrados en Plataforma SINAVE/SISVER							
		17/03/2021	16/03/2021	15/03/2021	14/03/2021	13/03/2021	12/03/2021	11/03/2021	
Jurisdiccion I, Los Mochis	5,537	2	0	3	0	4	7	15	31
Jurisdiccion II, Guasave	4,940	1	6	0	1	1	0	1	10
Jurisdiccion III, Guamuchil	1,829	0	0	1	0	0	2	2	5
Jurisdiccion IV, Culiacan	16,387	20	13	9	0	5	18	14	79
Jurisdiccion V, Elota	275	0	0	0	0	1	0	0	1
Jurisdiccion VI, Mazatlan	6,029	0	5	4	0	0	5	2	16
Total Estado	34,997	23	24	17	1	11	32	34	142

BASE SISVER									
DEFUNCIONES POSITIVAS A SARS-CoV-2 POR JURISDICCION LOS ULTIMOS 7 DIAS	18/03/2021 Acum. Hasta el día de hoy	DEFUNCIONES POSITIVAS A SARS-COV-2 LOS ULTIMOS 7 DIAS							Total de Casos Confirmados Ultimos 7 Dias
		Registrados en Plataforma SINAVE/SISVER							
		17/03/2021	16/03/2021	15/03/2021	14/03/2021	13/03/2021	12/03/2021	11/03/2021	
Jurisdiccion I, Los Mochis	1,150	0	0	0	4	0	3	0	7
Jurisdiccion II, Guasave	716	0	1	1	0	1	0	1	4
Jurisdiccion III, Guamuchil	392	0	0	1	1	1	0	0	3
Jurisdiccion IV, Culiacan	2,186	0	1	2	2	2	2	5	14
Jurisdiccion V, Elota	48	0	0	0	0	1	0	0	1
Jurisdiccion VI, Mazatlan	968	0	4	1	1	2	5	2	15
Total Estado	5,460	0	6	5	8	7	10	8	44



COVID-19 Sinaloa: Defunciones Confirmadas por Laboratorio a SARS-CoV-2 Notificadas por Municipio últimos 7 días.

BASE SISVER

DEFUNCIONES POSITIVAS A SARS-CoV-2 SEGÚN MUNICIPIO LOS ULTIMOS 7 DIAS	18/03/2021 Acum. Hasta el día de hoy	DEFUNCIONES POSITIVAS A SARS-COV-2 LOS ULTIMOS 7 DIAS							Total de Casos Confirmados Ultimos 7 Dias
		Registrados en Plataforma SINAVE/SISVER							
		17/03/2021	16/03/2021	15/03/2021	14/03/2021	13/03/2021	12/03/2021	11/03/2021	
AHOME	995	0	0	0	2	0	3	0	5
CHOIX	18	0	0	0	0	0	0	0	0
EL FUERTE	137	0	0	0	2	0	0	0	2
GUASAVE	638	0	1	1	0	1	0	1	4
SINALOA	78	0	0	0	0	0	0	0	0
ANGOSTURA	121	0	0	1	1	1	0	0	3
MOCORITO	62	0	0	0	0	0	0	0	0
SALVADOR ALVARADO	209	0	0	0	0	0	0	0	0
BADIRAGUATO	25	0	0	0	0	0	0	0	0
CULIACAN	1,967	0	1	2	2	2	2	4	13
NAVOLATO	194	0	0	0	0	0	0	1	1
COSALA	7	0	0	0	0	0	0	0	0
ELOTA	27	0	0	0	0	1	0	0	1
SAN IGNACIO	14	0	0	0	0	0	0	0	0
CONCORDIA	29	0	0	0	0	0	0	0	0
ESCUINAPA	78	0	0	0	0	0	0	0	0
MAZATLAN	818	0	4	1	1	2	5	2	15
ROSARIO	43	0	0	0	0	0	0	0	0

NUEVA NORMALIDAD

Total Estado

5,460

0

6

5

8

7

10

8

44

Defunciones; Residentes de otros Estados

31

Total Defunciones en el EDO

5,491



COVID-19 Sinaloa: Defunciones Confirmadas por Laboratorio, Asociación o Dictaminación a SARS-CoV-2 Notificadas al Estado.

COVID-19, SINALOA: DEFUNCIONES POR ASOCIACION Y DICTAMINACION CLINICA EPIDEMIOLOGICA

NUEVA NORMALIDAD

CLASIFICACION FINAL DEFUNCIONES	Informacion hasta: 18/03/2021			TOTAL DEFUNCIONES
	TOMA DE MUESTRA		TOTAL	
	SI	NO		
CONFIRMADO POR LABORATORIO	5092	0	5,092	5,510
CONFIRMADO POR ANTIGENO	5	215	220	
CONFIRMADO POR ASOCIACIÓN	14	58	72	
CONFIRMADO POR DICTAMINACIÓN	14	112	126	
INVALIDO	3	0	3	698
NO REALIZADO	99	0	99	
SOSPECHOSO	44	552	596	
NEGATIVO	1617	0	1,617	1,671
NEGATIVO ANTIGENO	0	54	54	
TOTAL GENERAL	6,888	937	7,825	7,879



COVID-19 Sinaloa: Casos y Defunciones en Embarazadas y Menores de 18 años

EMBARAZADAS CON SARS-COV2 Registrados en Plataforma SINAVE/SISVER	Casos	Defunciones
SSA	118	3
IMSS	115	1
IMSS-OPORTUNIDADES	10	0
SEDENA	8	0
ISSSTE	8	0
SEMAR	4	0
MUNICIPAL	2	0
HOSPITAL MARGARITA MAZA DE JUAREZ	2	0
ESTATAL	5	0
HOSPITAL CIVIL DE CULIACAN	5	0
PRIVADA	0	0
CLINICA HOSPITAL CULIACAN S. A. DE C. V.	0	0
HOSPITAL MARINA MAZATLAN	0	0
HOSPITAL ANGELES CULIACAN	0	0
MEDICA DE LA CIUDAD	1	1
Total	270	5

MENORES DE 18 AÑOS POSITIVOS A SARS-CoV-2	Casos	Defunciones
SSA	457	5
IMSS	140	7
IMSS-OPORTUNIDADES	6	1
SEDENA	1	0
ISSSTE	19	1
SEMAR	4	0
MUNICIPAL	2	0
HOSPITAL MARGARITA MAZA DE JUAREZ	2	0
ESTATAL	23	0
HOSPITAL CIVIL DE CULIACAN	22	0
PRIVADA	8	0
CLINICA HOSPITAL CULIACAN S. A. DE C. V.	0	0
HOSPITAL MARINA MAZATLAN	0	0
HOSPITAL ANGELES CULIACAN	5	0
MEDICA DE LA CIUDAD	1	0
Total	660	14

NUEVA
NORMALIDAD



COVID-19 Sinaloa:

Casos confirmados en personal de la salud por Institución



NUEVA NORMALIDAD

SARS-CoV-2 POR INSTITUCION Y PERSONAL DE LA SALUD <small>Registrados en Plataforma SINAVE/SISVER</small>	MEDICOS	ENFERMERAS	OTROS TRABAJADORES DE LA SALUD	LABORATORISTAS	DENTISTAS	TOTAL
SSA	643	772	586	47	51	2,099
IMSS	670	1,255	911	60	16	2,912
IMSS-OPORTUNIDADES	39	42	24	2	1	108
SEDENA	3	4	6	1	0	14
ISSSTE	142	282	134	20	8	586
SEMAR	7	21	5	2	2	37
MUNICIPAL	13	11	12	0	0	36
HOSPITAL MARGARITA MAZA DE JUAREZ	13	11	12	0	0	36
ESTATAL	83	46	24	2	0	155
HOSPITAL CIVIL DE CULIACAN	83	46	24	2	0	155
PRIVADA	40	21	15	5	1	82
CLINICA HOSPITAL CULIACAN S. A. DE C. V.	1	0	0	0	0	1
HOSPITAL MARINA MAZATLAN	5	12	12	4	0	33
HOSPITAL ANGELES CULIACAN	5	1	1	0	0	7
MEDICA DE LA CIUDAD	4	1	0	0	0	5
Total	1,640	2,454	1,717	139	79	6,029

CONFIRMADOS DEL AREA DE LA SALUD <small>Registrados en Plataforma SINAVE/SISVER</small>	Hasta el día de Hoy	DEFUNCION
MEDICOS	1,640	43
ENFERMERAS	2,454	13
OTROS TRABAJADORES DE LA SALUD	1,717	15
LABORATORISTAS	139	1
DENTISTAS	79	2
Total	6,029	74





DIRECCIÓN DE PREVENCIÓN Y PROMOCIÓN DE LA SALUD
SUBDIRECCIÓN DE VIGILANCIA EPIDEMIOLÓGICA

SALUD

SECRETARÍA DE SALUD

