



SERVICIOS DE SALUD DE SINALOA

SUBDIRECCIÓN DE VIGILANCIA EPIDEMIOLÓGICA

COVID-19 SINALOA

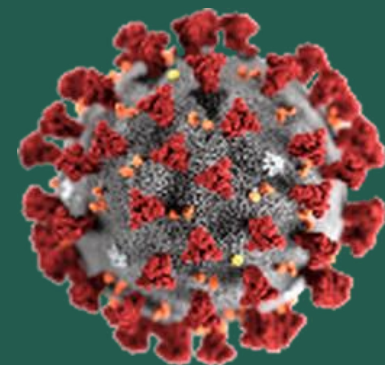
Comunicado Técnico Diario

NUEVA
NORMALIDAD

viernes, 18 de junio de 2021

SALUD

SECRETARÍA DE SALUD



Dr. José Pablo Güémez Alvarez

Jefe de Depto. De Vigilancia Epidemiologica

Servicios de Salud de Sinaloa

Nota: Este comunicado contiene información preliminar y sus datos pueden variar sin previo aviso, datos presentados disponibles a la fecha y corte especificados.

TABLA POR MUNICIPIO DE RESIDENCIA DEL PACIENTE

SUBDIRECCION DE EPIDEMIOLOGIA

SINALOA , PLATAFORMA DE VIGILANCIA EPIDEMIOLOGICA COVID-19

Municipios	Notificados en Plataforma	Acumulados al 18/jun/2021		RESULTADO FINAL						Total Activos*
	Num.-	Femeninos	Masculinos	RESULTADO NEGATIVO	RESULTADO INFLUENZA	OTROS DX	POSITIVO SARS-CoV-2	SOSPECHOSOS	DEFUNCION (+) Sars-CoV-2	
AHOME	14,305	7,902	6,403	8,075	30	250	5,863	87	1,105	146
CHOIX	354	169	185	152	2	9	187	4	26	7
EL FUERTE	1,632	863	769	823	1	40	759	9	163	25
GUASAVE	11,971	6,605	5,366	5,500	4	1,510	4,876	81	721	18
SINALOA	1,086	538	548	575	0	48	460	3	86	0
ANGOSTURA	805	392	413	334	0	22	447	2	131	1
MOCORITO	446	224	222	217	0	24	205	0	69	7
SALVADOR ALVARADO	2,605	1,385	1,220	1,232	0	57	1,310	6	233	6
BADIRAGUATO	593	336	257	309	0	53	228	3	28	3
CULIACÁN	44,046	24,439	19,607	23,158	9	3,229	17,458	192	2,295	410
NAVOLATO	3,168	1,736	1,432	1,764	4	163	1,216	21	226	17
COSALÁ	354	197	157	107	0	161	84	2	9	0
ELOTA	542	292	250	295	1	35	209	2	39	6
SAN IGNACIO	155	81	74	85	0	6	64	0	17	0
CONCORDIA	180	85	95	77	0	0	89	0	32	1
MAZATLAN	14,279	7,662	6,617	6,618	1	1,314	6,292	54	1,001	156
ESCUINAPA	890	485	405	410	0	56	420	4	85	10
ROSARIO	866	434	432	407	1	47	403	8	54	88
Total	98,277	53,825	44,452	50,138	53	7,024	40,570	478	6,320	901
Otro Estado	571	225	346	271	0	37	256	7	62	

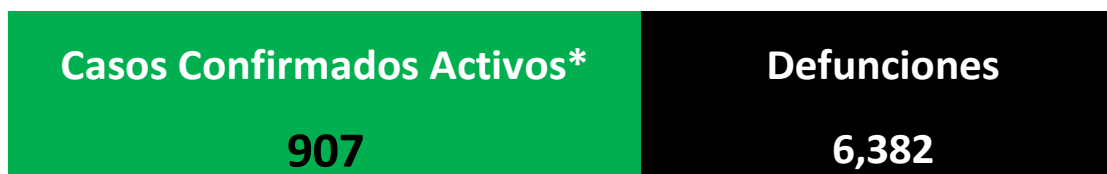
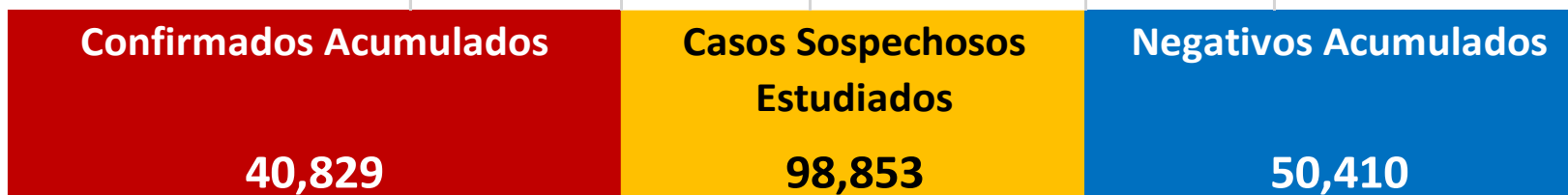
Fuente: Plataforma Nacional SISVER, Preliminar al Corte. Acumulados al 18/jun/2021 , Por Lugar de Residencia.

CASOS ACTIVOS*: Caso Confirmado Positivo con fecha de inicio de síntomas en los últimos 14 días.



COVID-19 SINALOA: Resumen de Casos

27 febrero 2020 - al viernes, 18 de junio de 2021



* CASO ACTIVO: Caso Confirmado Positivo con Fecha de Inicio de Sintomas en los Ultimos 14 Dias



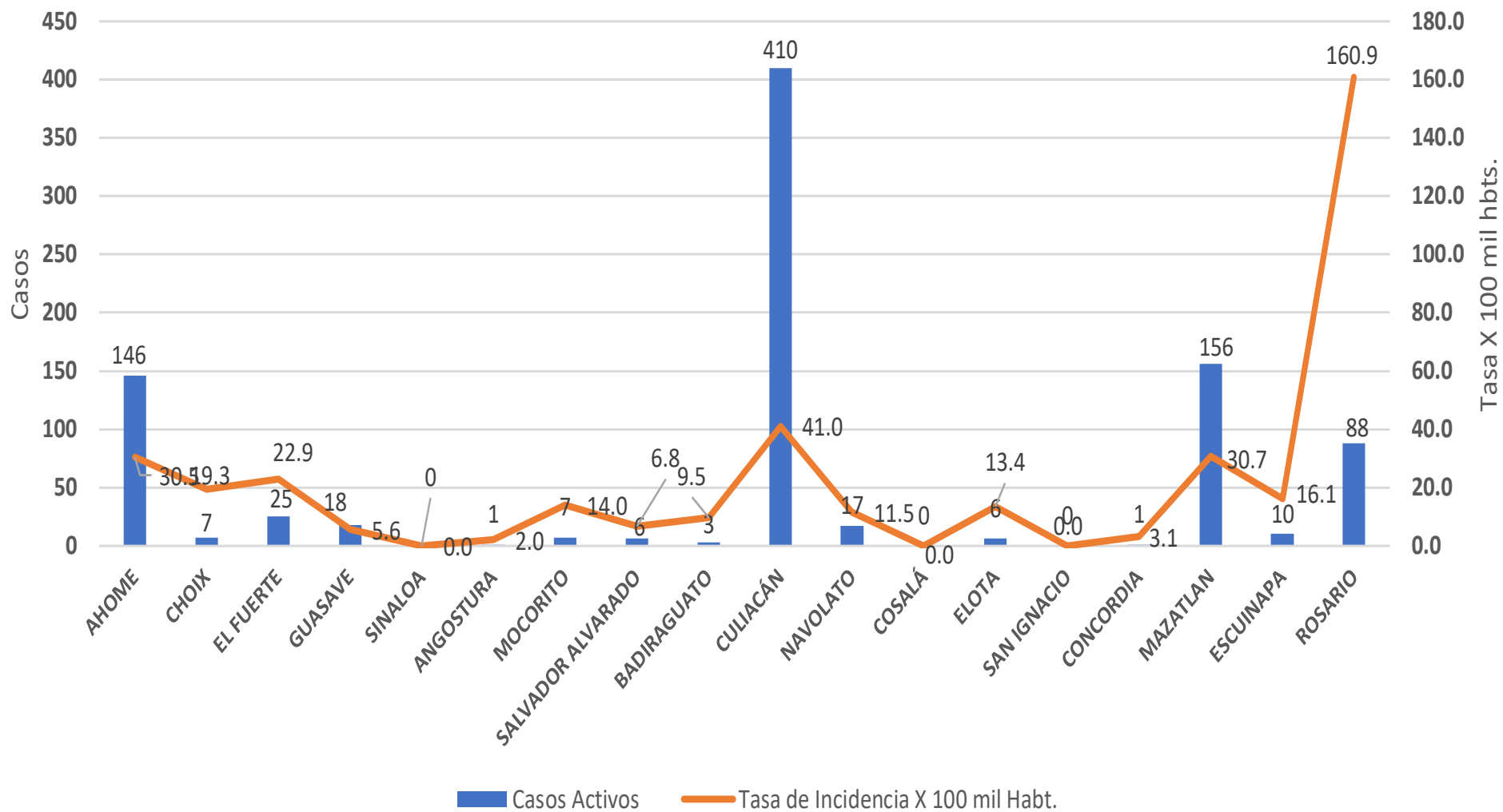
477 Dias

[27/02/2020 - 18/06/2021]

Dias de COVID-19 en SINALOA

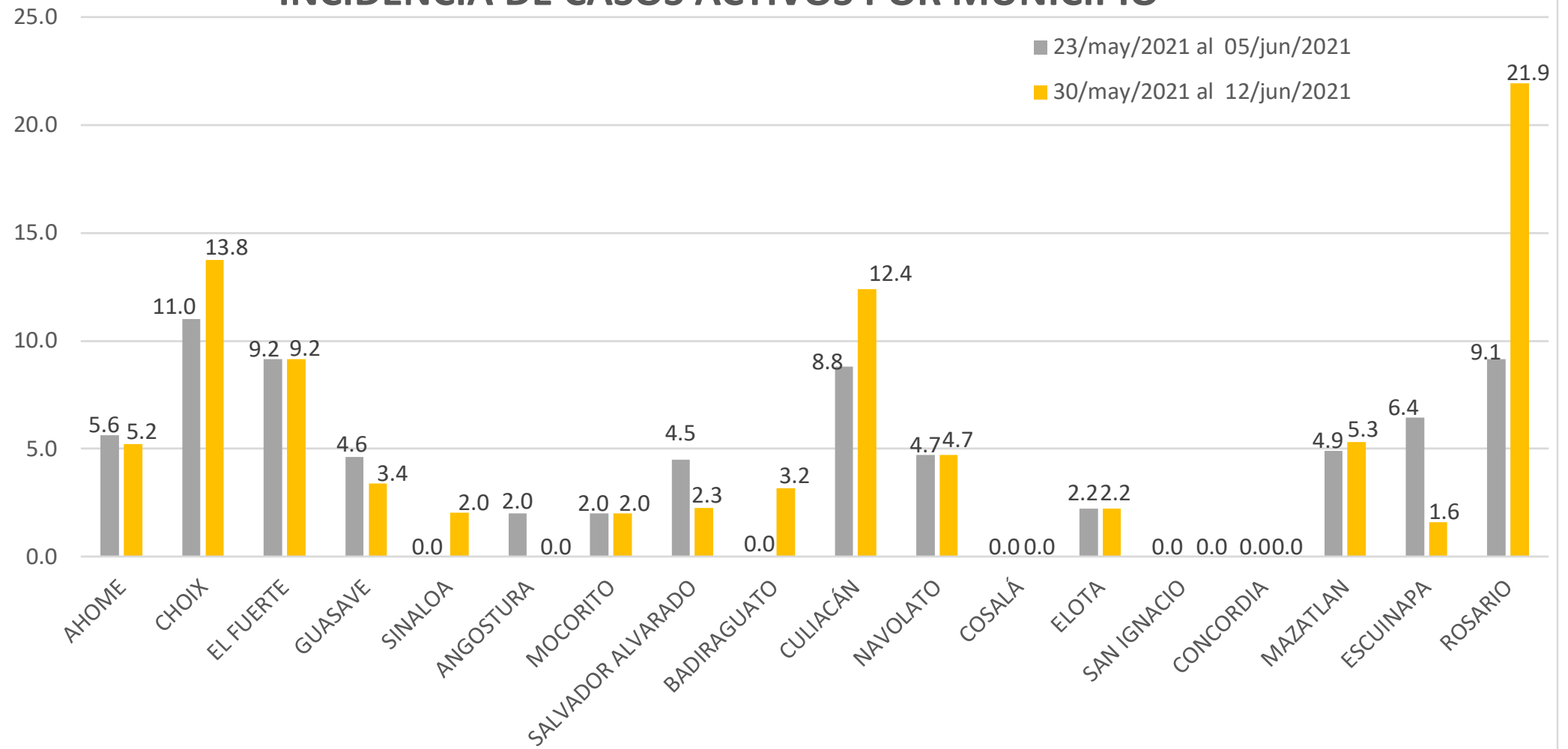


Casos Confirmados* Activos, de COVID-19 por Municipio al dia de hoy 18/jun/2021





INCIDENCIA DE CASOS ACTIVOS POR MUNICIPIO



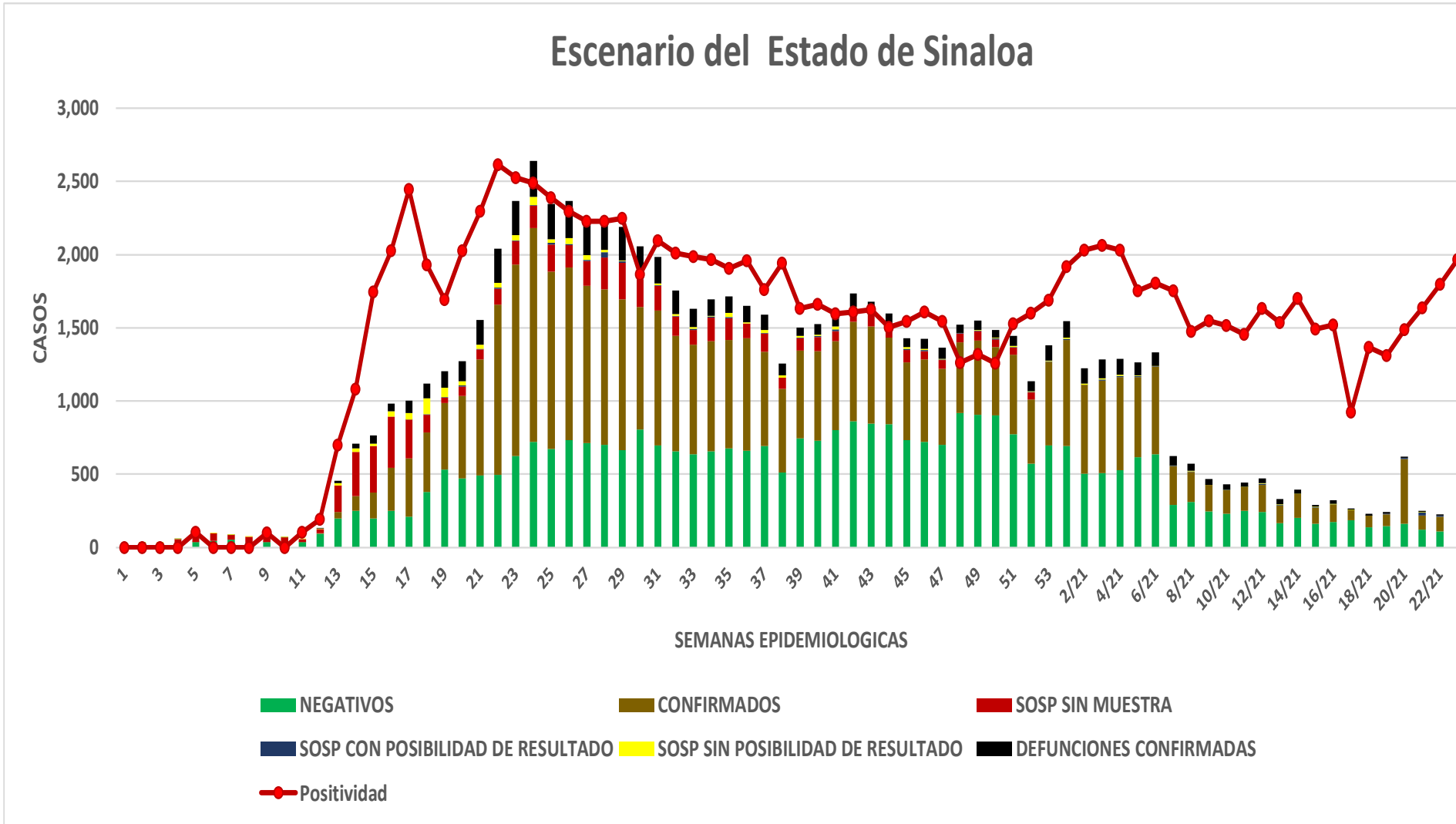
COVID-19 Sinaloa: Casos positivos, sospechosos y negativos

98,853 Personas
Notificadas

52.4% Positividad Semana
23/2021

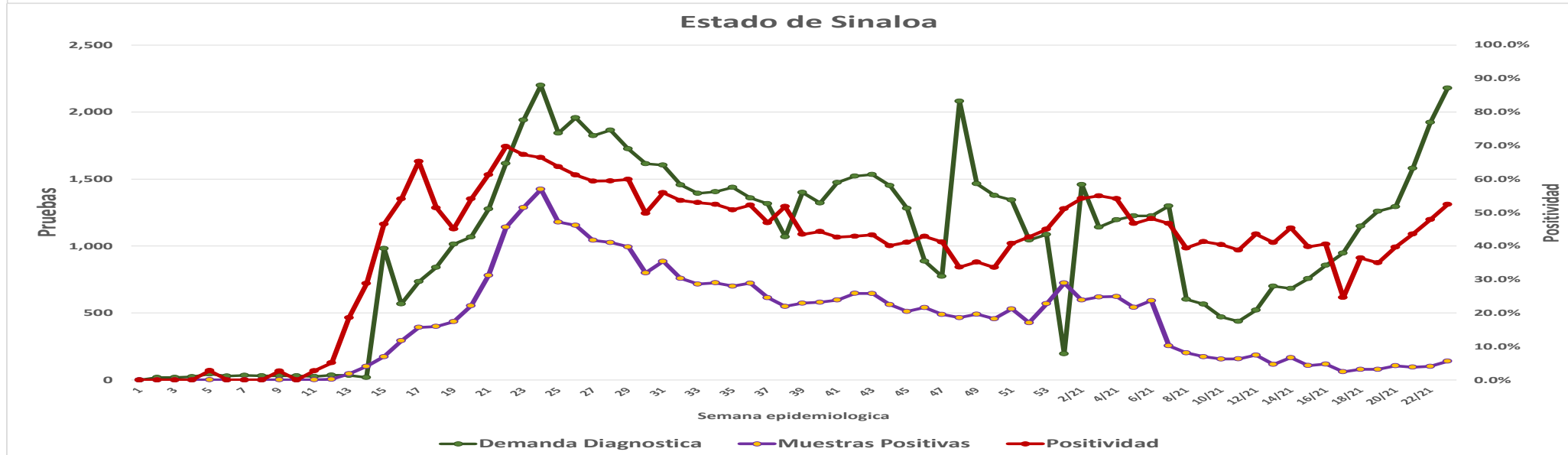
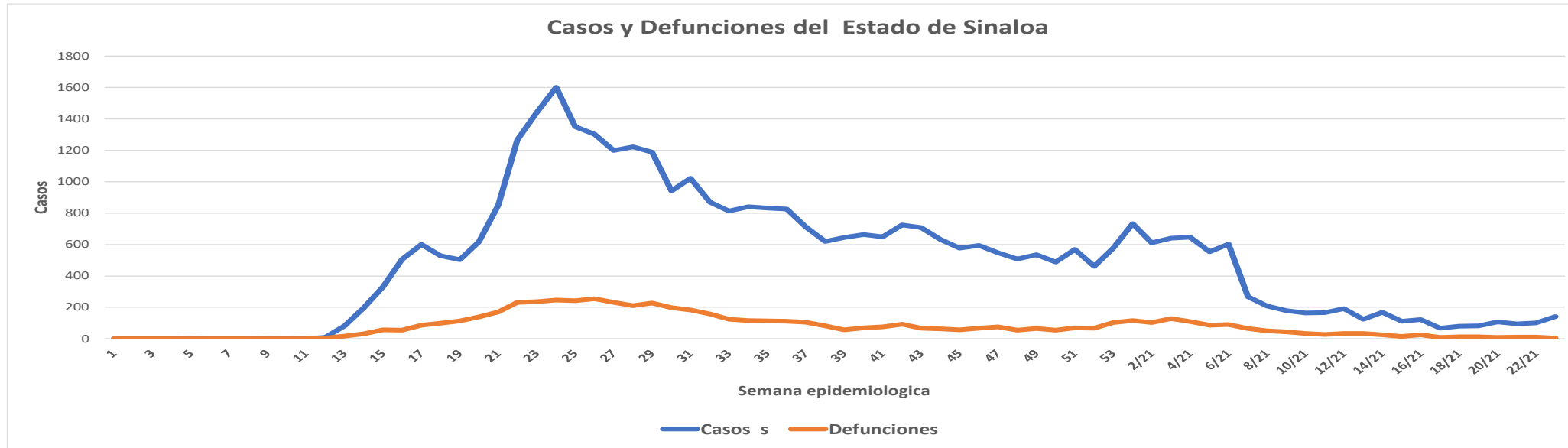
**NUEVA
NORMALIDAD**

Escenario del Estado de Sinaloa



COVID-19 Sinaloa: Casos Estimados, Defunciones, Demanda Diagnostica y Positividad

**NUEVA
NORMALIDAD**



COVID-19 Sinaloa: Casos Positivos a SARS-CoV-2, por LESPS Notificados los últimos 7 días.

CASOS CONFIRMADOS A SARS-CoV-2 SEGÚN MUNICIPIO LOS ULTIMOS 7 DIAS POR LESPS	18/06/2021 Acum. Hasta el día de hoy	CASOS CONFIRMADOS A SARS-COV-2 LOS ULTIMOS 7 DIAS POR LESPS							Total de Casos Confirmados Ultimos 7 Dias
		Registrados en Plataforma SINAVE/SISVER							
		17/06/2021	16/06/2021	15/06/2021	14/06/2021	13/06/2021	12/06/2021	11/06/2021	
AHOME	5,863	2	0	3	2	0	0	1	8
CHOIX	187	0	0	0	0	1	0	1	2
EL FUERTE	759	1	0	0	1	0	0	1	3
GUASAVE	4,876	0	0	0	0	0	0	1	1
SINALOA	460	0	0	1	0	0	0	0	1
ANGOSTURA	447	0	0	0	0	0	0	0	0
MOCORITO	205	0	2	0	0	0	0	0	2
SALVADOR ALVARADO	1,310	0	0	0	0	0	0	0	0
BADIRAGUATO	228	0	0	0	1	0	0	0	1
CULIACAN	17,458	8	18	13	24	3	2	11	79
NAVOLATO	1,216	0	0	0	3	0	0	0	3
COSALA	84	0	0	0	0	0	0	0	0
ELOTA	209	0	0	0	0	0	0	0	0
SAN IGNACIO	64	0	0	0	0	0	0	0	0
CONCORDIA	89	0	0	0	0	0	0	0	0
MAZATLAN	6,292	4	11	0	7	0	2	1	25
ESCUINAPA	420	1	0	0	1	0	0	2	4
ROSARIO	403	2	2	1	4	0	0	0	9
Total Estado	40,570	18	33	18	43	4	4	18	138
De Otros Estados	256								
	40,826								

**NUEVA
NORMALIDAD**



COVID-19 Sinaloa: Casos y Defunciones Positivas a SARS-CoV-2, por LESPS, Notificadas los últimos 7 días.

NUEVA
NORMALIDAD

CASOS POSITIVOS A SARS-CoV-2 SEGÚN JURISDICCION LOS ULTIMOS 7 DIAS	18/06/2021 Acum. Hasta el día de hoy	CASOS POSITIVOS A SARS-COV-2 LOS ULTIMOS 7 DIAS							Total de Casos Confirmados Ultimos 7 Dias
		Registrados en Plataforma SINAVE/SISVER							
		17/06/2021	16/06/2021	15/06/2021	14/06/2021	13/06/2021	12/06/2021	11/06/2021	
Jurisdiccion I, Los Mochis	6,809	3	0	3	3	1	0	3	13
Jurisdiccion II, Guasave	5,336	0	0	1	0	0	0	1	2
Jurisdiccion III, Guamuchil	1,962	0	2	0	0	0	0	0	2
Jurisdiccion IV, Culiacan	18,986	8	18	13	28	3	2	11	83
Jurisdiccion V, Mazatlan	6,654	0	0	0	0	0	0	0	0
Jurisdiccion VI, Escuinapa	823	7	13	1	12	0	2	3	38
Total Estado	40,570	18	33	18	43	4	4	18	138

BASE SISVER		DEFUNCIONES POSITIVAS A SARS-COV-2 LOS ULTIMOS 7 DIAS							Total de Casos Confirmados Ultimos 7 Dias
DEFUNCIONES POSITIVAS A SARS-CoV-2 POR JURISDICCION LOS ULTIMOS 7 DIAS	18/06/2021 Acum. Hasta el día de hoy	Registrados en Plataforma SINAVE/SISVER							
		17/06/2021	16/06/2021	15/06/2021	14/06/2021	13/06/2021	12/06/2021	11/06/2021	
		Jurisdiccion I, Los Mochis	1,294	0	0	1	1	0	0
Jurisdiccion II, Guasave	807	0	0	0	0	0	0	0	0
Jurisdiccion III, Guamuchil	433	0	0	0	0	0	0	1	1
Jurisdiccion IV, Culiacan	2,558	0	1	1	1	0	0	2	5
Jurisdiccion V, Mazatlan	1,089	0	0	0	0	0	0	0	0
Jurisdiccion VI, Escuinapa	139	0	1	0	0	1	0	0	2
Total Estado	6,320	0	2	2	2	1	0	3	10



COVID-19 Sinaloa: Defunciones Confirmadas por Laboratorio a SARS-CoV-2 Notificadas por Municipio últimos 7 días.

BASE SISVER

DEFUNCIONES POSITIVAS A SARS-CoV-2 SEGÚN MUNICIPIO LOS ULTIMOS 7 DIAS	18/06/2021 Acum. Hasta el día de hoy	DEFUNCIONES POSITIVAS A SARS-COV-2 LOS ULTIMOS 7 DIAS							Total de Casos Confirmados Ultimos 7 Dias
		Registrados en Plataforma SINAVE/SISVER							
		17/06/2021	16/06/2021	15/06/2021	14/06/2021	13/06/2021	12/06/2021	11/06/2021	
AHOME	1,105	0	0	1	1	0	0	0	2
CHOIX	26	0	0	0	0	0	0	0	0
EL FUERTE	163	0	0	0	0	0	0	0	0
GUASAVE	721	0	0	0	0	0	0	0	0
SINALOA	86	0	0	0	0	0	0	0	0
ANGOSTURA	131	0	0	0	0	0	0	0	0
MOCORITO	69	0	0	0	0	0	0	0	0
SALVADOR ALVARADO	233	0	0	0	0	0	0	1	1
BADIRAGUATO	28	0	0	0	0	0	0	0	0
CULIACAN	2,295	0	1	1	0	0	0	2	4
NAVOLATO	226	0	0	0	1	0	0	0	1
COSALA	9	0	0	0	0	0	0	0	0
ELOTA	39	0	0	0	0	0	0	0	0
SAN IGNACIO	17	0	0	0	0	0	0	0	0
CONCORDIA	32	0	0	0	0	0	0	0	0
MAZATLAN	1,001	0	1	0	0	1	0	0	2
ESCUINAPA	85	0	0	0	0	0	0	0	0
ROSARIO	54	0	0	0	0	0	0	0	0
Total Estado	6,320	0	2	2	2	1	0	3	10
Defunciones; Residentes de otros Estados	40								
Total Defunciones en el EDO	6,360								

NUEVA
NORMALIDAD



COVID-19 Sinaloa: Defunciones Confirmadas por Laboratorio, Asociación o Dictaminación a SARS-CoV-2 Notificadas al Estado.

COVID-19, SINALOA: DEFUNCIONES POR ASOCIACION Y DICTAMINACION CLINICA EPIDEMIOLOGICA

NUEVA
NORMALIDAD

CLASIFICACION FINAL DEFUNCIONES	Informacion hasta: 18/06/2021			TOTAL DEFUNCIONES
	TOMA DE MUESTRA		TOTAL	
	SI	NO		
CONFIRMADO POR LABORATORIO	5486	0	5,486	6,382
CONFIRMADO POR ANTIGENO	9	419	428	
CONFIRMADO POR ASOCIACIÓN	16	73	89	
CONFIRMADO POR DICTAMINACIÓN	38	341	379	
INVALIDO	3	0	3	442
NO REALIZADO	73	0	73	
SOSPECHOSO	27	339	366	
NEGATIVO	1856	0	1,856	1,972
NEGATIVO ANTIGENO	1	115	116	
TOTAL GENERAL	7,508	1,172	8,680	8,796



COVID-19 Sinaloa: Casos y Defunciones en Embarazadas y Menores de 18 años

EMBARAZADAS CON SARS-COV2 <small>Registrados en Plataforma SINAVE/SISVER</small>	Casos	Defunciones
SSA	135	5
IMSS	164	1
IMSS-OPORTUNIDADES	12	0
SEDENA	9	0
ISSSTE	9	0
SEMAR	4	0
MUNICIPAL	2	0
HOSPITAL MARGARITA MAZA DE JUAREZ	0	0
ESTATAL	5	0
HOSPITAL CIVIL DE CULIACAN	0	0
PRIVADA	1	0
CLINICA HOSPITAL CULIACAN S. A. DE C. V.	0	0
HOSPITAL MARINA MAZATLAN	0	0
HOSPITAL ANGELES CULIACAN	0	0
MEDICA DE LA CIUDAD	0	1
Total	341	7

MENORES DE 18 AÑOS POSITIVOS A SARS-CoV-2	Casos	Defunciones
SSA	515	5
IMSS	309	9
IMSS-OPORTUNIDADES	25	1
SEDENA	3	0
ISSSTE	25	1
SEMAR	4	0
MUNICIPAL	2	0
HOSPITAL MARGARITA MAZA DE JUAREZ	0	0
ESTATAL	25	0
HOSPITAL CIVIL DE CULIACAN	0	0
PRIVADA	12	0
CLINICA HOSPITAL CULIACAN S. A. DE C. V.	0	0
HOSPITAL MARINA MAZATLAN	0	0
HOSPITAL ANGELES CULIACAN	0	0
MEDICA DE LA CIUDAD	0	0
Total	920	16

NUEVA NORMALIDAD



COVID-19 Sinaloa:

Casos confirmados en personal de la salud por Institución



SARS-CoV-2 POR INSTITUCION Y PERSONAL DE LA SALUD <small>Registrados en Plataforma SINAVE/SISVER</small>	MEDICOS	ENFERMERAS	OTROS TRABAJADORES DE LA SALUD	LABORATORISTAS	DENTISTAS	TOTAL
SSA	653	785	605	47	58	2,148
IMSS	686	1,302	957	62	19	3,026
IMSS-OPORTUNIDADES	39	43	28	2	1	113
SEDENA	3	4	6	1	0	14
ISSSTE	145	290	143	20	7	605
SEMAR	8	21	5	2	2	38
MUNICIPAL	13	11	12	0	0	36
HOSPITAL MARGARITA MAZA DE JUAREZ	13	11	12	0	0	36
ESTATAL	85	46	24	2	0	157
HOSPITAL CIVIL DE CULIACAN	85	46	24	2	0	157
PRIVADA	41	21	15	5	1	83
CLINICA HOSPITAL CULIACAN S. A. DE C. V.	1	0	0	0	0	1
HOSPITAL MARINA MAZATLAN	5	12	12	4	0	33
HOSPITAL ANGELES CULIACAN	6	1	1	0	0	8
MEDICA DE LA CIUDAD	4	1	0	0	0	5
Total	1,673	2,523	1,795	141	88	6,220

CONFIRMADOS DEL AREA DE LA SALUD <small>Registrados en Plataforma SINAVE/SISVER</small>	Hasta el día de Hoy	DEFUNCION
MEDICOS	1,673	50
ENFERMERAS	2,523	16
OTROS TRABAJADORES DE LA SALUD	1,795	20
LABORATORISTAS	141	2
DENTISTAS	88	2
Total	6,220	90





DIRECCIÓN DE PREVENCIÓN Y PROMOCIÓN DE LA SALUD
SUBDIRECCIÓN DE VIGILANCIA EPIDEMIOLÓGICA

SALUD

SECRETARÍA DE SALUD

