



SERVICIOS DE SALUD DE SINALOIA

SUBDIRECCIÓN DE VIGILANCIA EPIDEMIOLÓGICA

COVID-19 SINALOIA

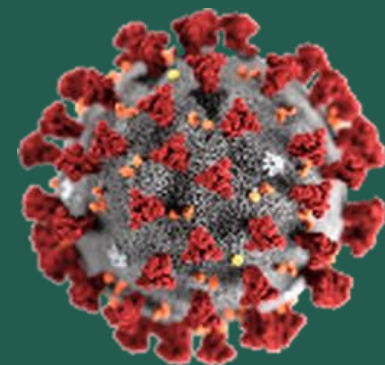
Comunicado Técnico Diario

NUEVA
NORMALIDAD

domingo, 18 de julio de 2021

SALUD

SECRETARÍA DE SALUD



Dr. José Pablo Güémez Alvarez

Jefe de Depto. De Vigilancia Epidemiologica

Servicios de Salud de Sinaloa

Nota: Este comunicado contiene información preliminar y sus datos pueden variar sin previo aviso, datos presentados disponibles a la fecha y corte especificados.

TABLA POR MUNICIPIO DE RESIDENCIA DEL PACIENTE

SUBDIRECCION DE EPIDEMIOLOGIA

SINALOA , PLATAFORMA DE VIGILANCIA EPIDEMIOLOGICA COVID-19

Municipios	Notificados en Plataforma	Acumulados al 18/jul/2021		RESULTADO FINAL						Total Activos*
	Num.-	Femeninos	Masculinos	RESULTADO NEGATIVO	RESULTADO INFLUENZA	OTROS DX	POSITIVO SARS-CoV-2	SOSPECHOSOS	DEFUNCION (+) Sars-CoV-2	
AHOME	16,708	9,272	7,436	9,429	30	245	6,893	111	1,134	503
CHOIX	413	196	217	182	2	9	215	5	29	10
EL FUERTE	1,853	1,001	852	941	1	35	859	17	171	48
GUASAVE	12,727	7,034	5,693	5,976	4	1,509	5,131	107	735	129
SINALOA	1,132	563	569	598	0	46	481	7	88	10
ANGOSTURA	915	461	454	402	0	23	488	2	134	25
MOCORITO	510	262	248	260	0	24	225	1	69	11
SALVADOR ALVARADO	2,986	1,613	1,373	1,505	0	57	1,414	10	234	64
BADIRAGUATO	759	427	332	397	0	60	297	5	28	60
CULIACÁN	53,412	29,839	23,573	27,691	9	3,417	21,907	388	2,433	2,207
NAVOLATO	3,857	2,111	1,746	2,096	4	166	1,568	23	230	194
COSALÁ	397	219	178	125	0	166	103	3	9	16
ELOTA	1,005	561	444	551	1	37	415	1	42	154
SAN IGNACIO	299	170	129	121	0	3	171	4	20	89
CONCORDIA	218	104	114	98	0	-1	105	1	32	5
MAZATLAN	16,643	9,017	7,626	7,539	1	1,323	7,677	103	1,060	547
ESCUINAPA	1,383	768	615	567	0	62	734	20	91	211
ROSARIO	1,512	772	740	552	1	65	865	29	70	137
Total	116,729	64,390	52,339	59,030	53	7,246	49,548	837	6,609	4,420
Otro Estado	652	263	389	313	0	40	288	11	67	

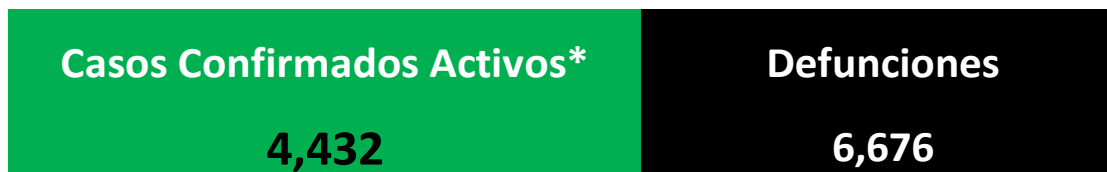
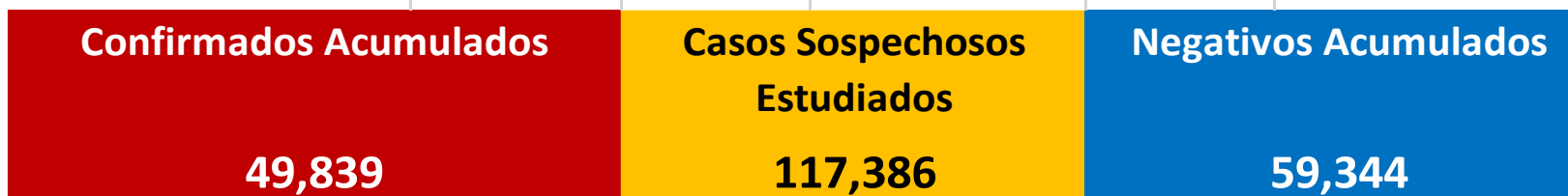
Fuente: Plataforma Nacional SISVER, Preliminar al Corte. Acumulados al 18/jul/2021 , Por Lugar de Residencia.

CASOS ACTIVOS*: Caso Confirmado Positivo con fecha de inicio de síntomas en los últimos 14 días.



COVID-19 SINALOA: Resumen de Casos

27 febrero 2020 - al domingo, 18 de julio de 2021



* CASO ACTIVO: Caso Confirmado Positivo con Fecha de Inicio de Síntomas en los Últimos 14 Días



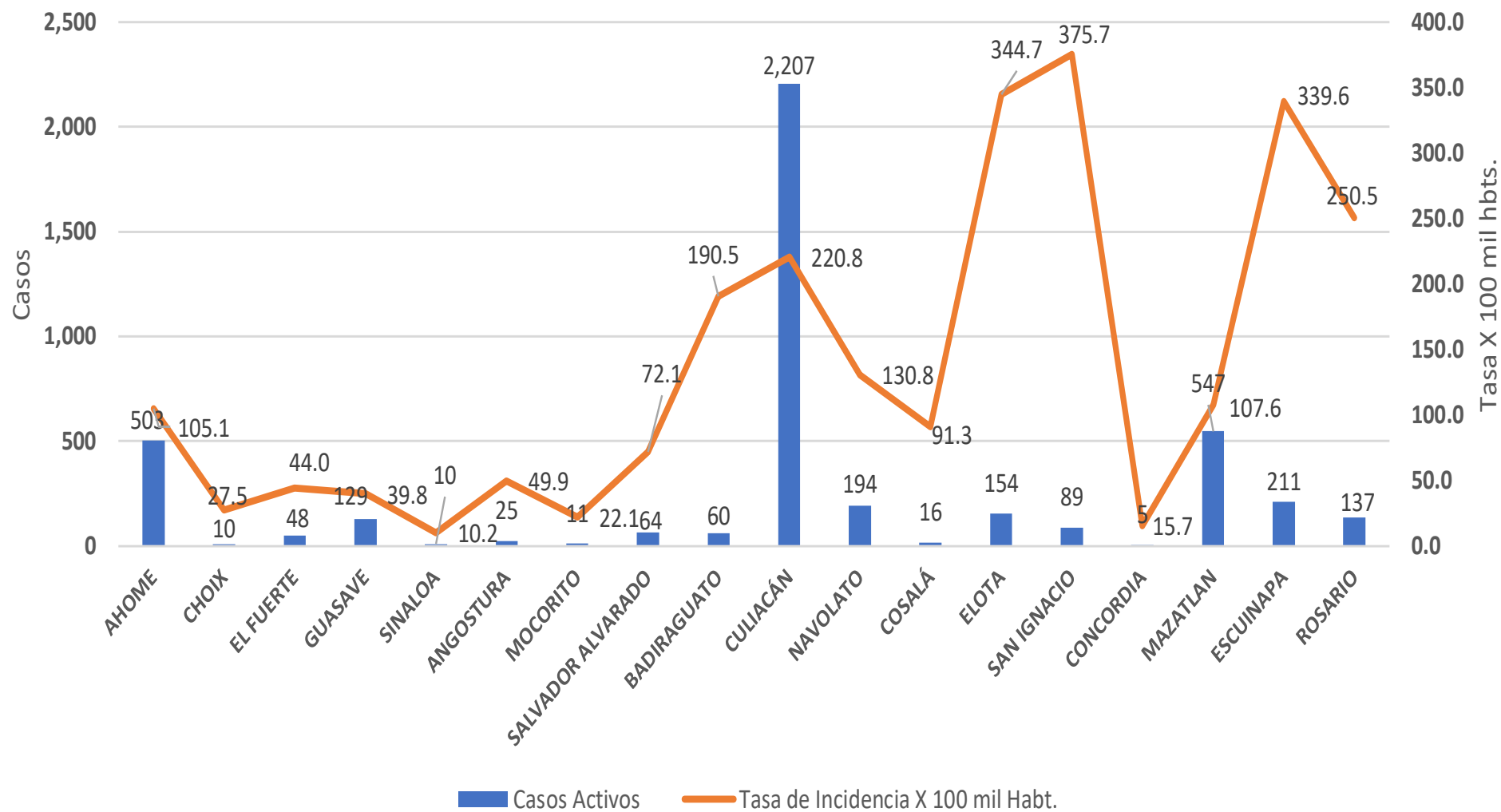
507 Días

[27/02/2020 - 18/07/2021]

Días de COVID-19 en SINALOA



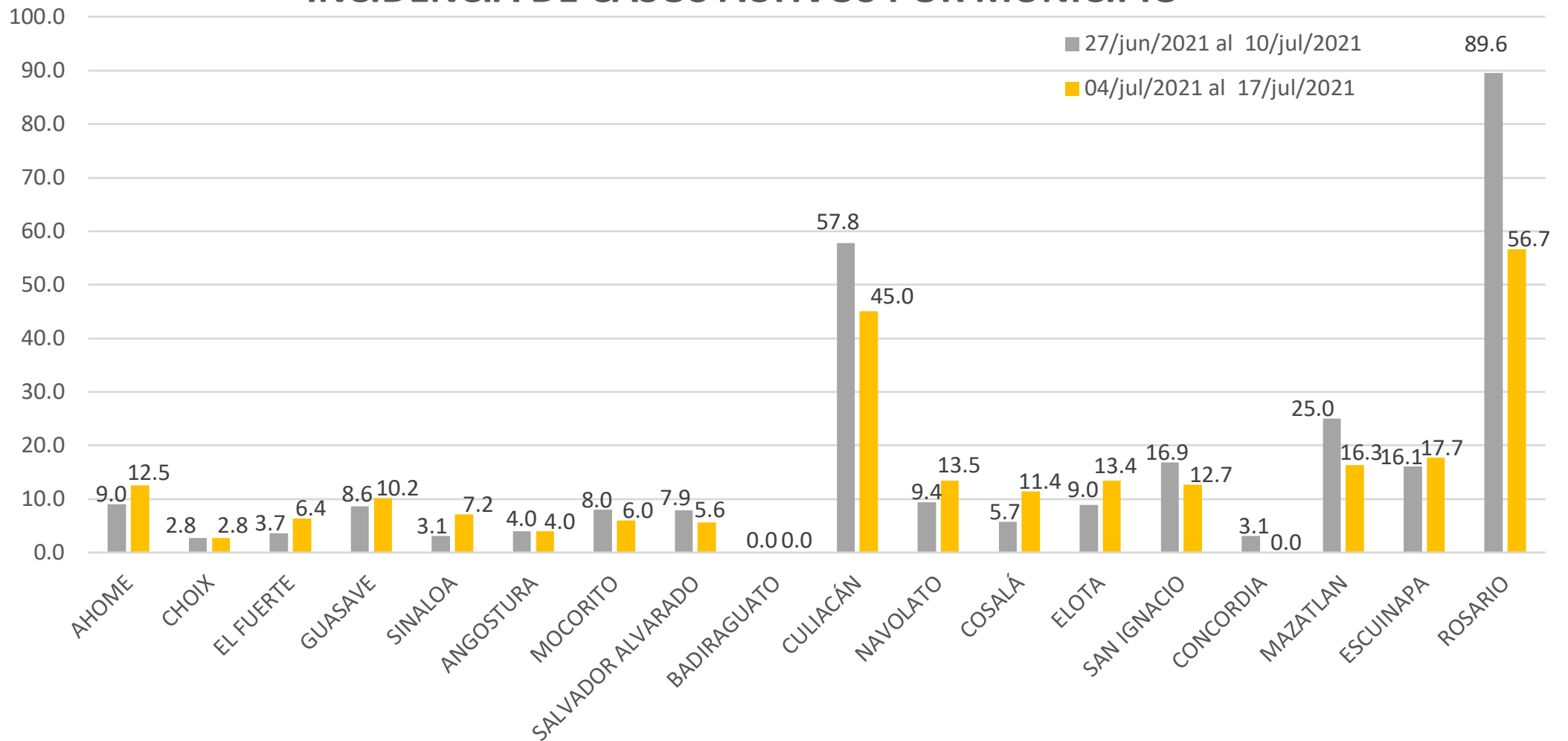
Casos Confirmados* Activos, de COVID-19 por Municipio al dia de hoy 18/jul/2021



Fuente: Plataforma Nacional SINAVE/SISVER, Acumulados al 18/jul/2021; Dr. José P. Güémez A.



INCIDENCIA DE CASOS ACTIVOS POR MUNICIPIO



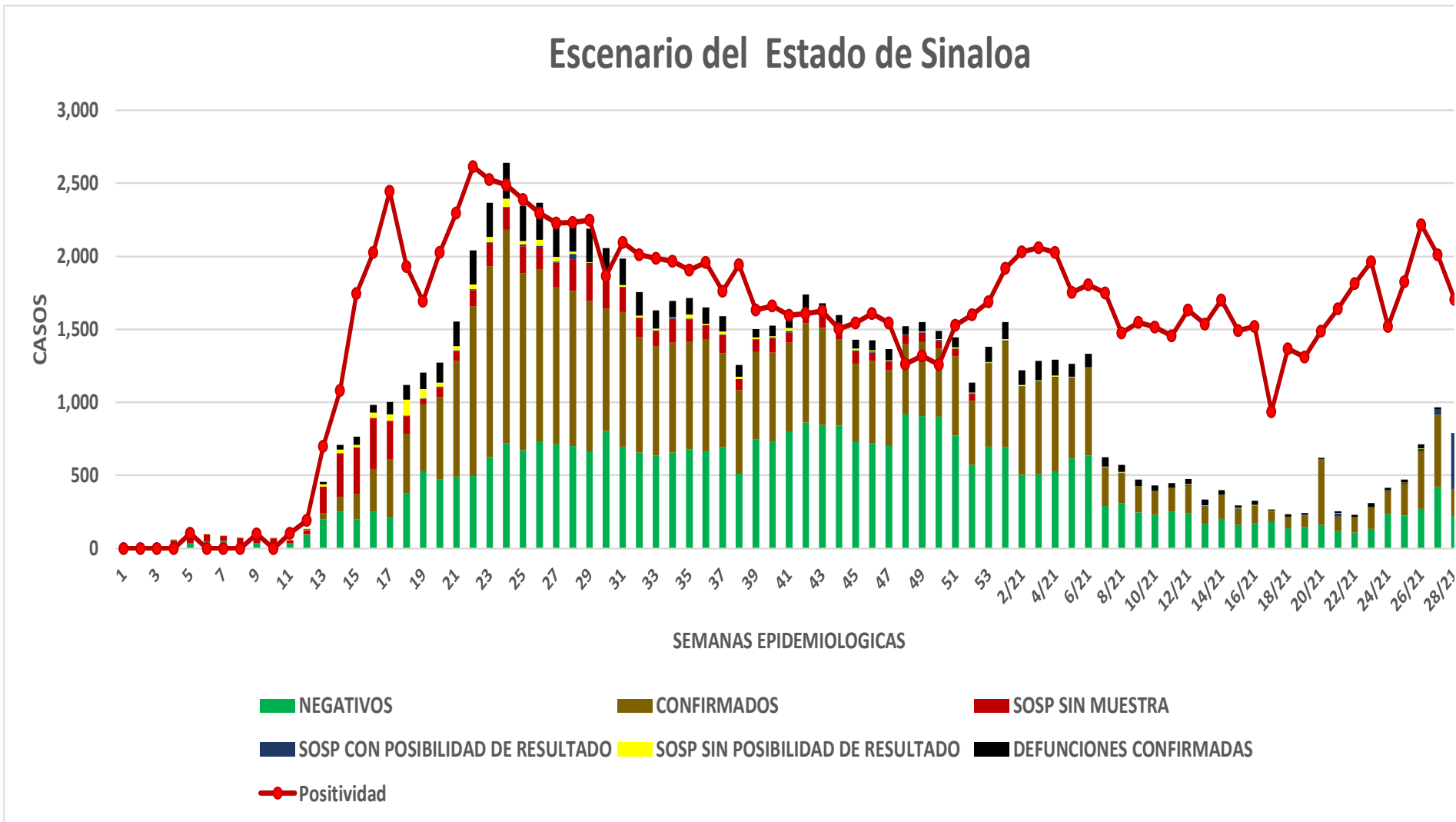
COVID-19 Sinaloa: Casos positivos, sospechosos y negativos

117,386 Personas
Notificadas

45.4% Positividad Semana
28/2021

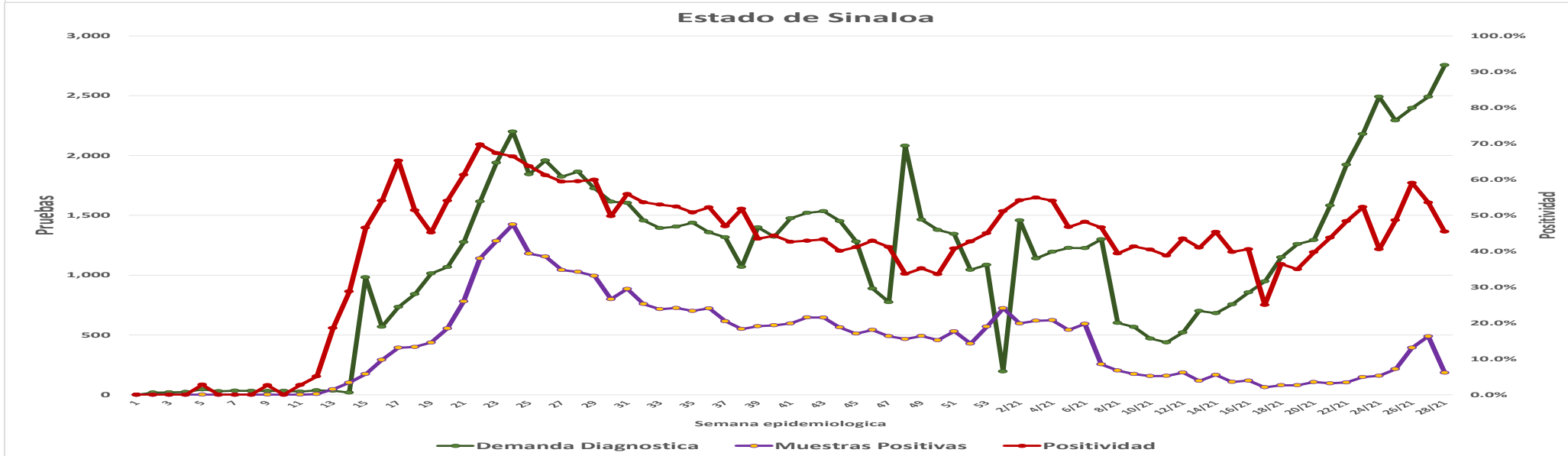
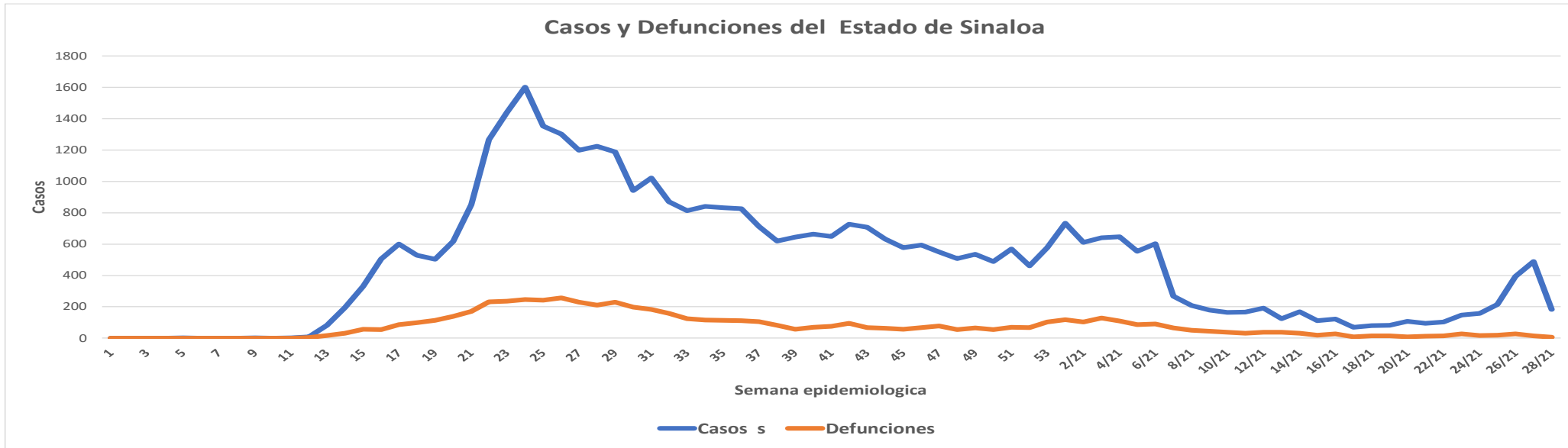
**NUEVA
NORMALIDAD**

Escenario del Estado de Sinaloa



COVID-19 Sinaloa: Casos Estimados, Defunciones, Demanda Diagnostica y Positividad

**NUEVA
NORMALIDAD**



COVID-19 Sinaloa: Casos Positivos a SARS-CoV-2, por LESPS Notificados los últimos 7 días.

CASOS CONFIRMADOS A SARS-CoV-2 SEGÚN MUNICIPIO LOS ULTIMOS 7 DIAS POR LESPS	18/07/2021 Acum. Hasta el día de hoy	CASOS CONFIRMADOS A SARS-COV-2 LOS ULTIMOS 7 DIAS POR LESPS							Total de Casos Confirmados Ultimos 7 Dias
		Registrados en Plataforma SINAVE/SISVER							
		17/07/2021	16/07/2021	15/07/2021	14/07/2021	13/07/2021	12/07/2021	11/07/2021	
AHOME	6,893	0	3	5	13	4	9	0	34
CHOIX	215	0	0	0	0	0	0	0	0
EL FUERTE	859	0	0	0	0	1	0	0	1
GUASAVE	5,131	0	4	4	6	0	8	1	23
SINALOA	481	0	0	1	1	1	1	0	4
ANGOSTURA	488	0	1	0	0	0	0	0	1
MOCORITO	225	0	0	0	2	0	1	0	3
SALVADOR ALVARADO	1,414	0	1	0	0	1	2	0	4
BADIRAGUATO	297	0	0	0	0	0	0	0	0
CULIACAN	21,907	1	37	43	44	18	89	7	239
NAVOLATO	1,568	0	0	1	3	0	7	0	11
COSALA	103	0	0	0	1	0	1	0	2
ELOTA	415	0	0	1	1	0	1	0	3
SAN IGNACIO	171	0	0	0	1	0	0	0	1
CONCORDIA	105	0	0	0	0	0	0	0	0
MAZATLAN	7,677	2	3	0	18	6	24	0	53
ESCUINAPA	734	0	1	3	0	0	4	0	8
ROSARIO	865	0	0	5	2	0	13	0	20
Total Estado	49,548	3	50	63	92	31	160	8	407
De Otros Estados	288								
	49,836								

NUEVA
NORMALIDAD



COVID-19 Sinaloa: Casos y Defunciones Positivas a SARS-CoV-2, por LESPS, Notificadas los últimos 7 días.

NUEVA
NORMALIDAD

CASOS POSITIVOS A SARS-CoV-2 SEGÚN JURISDICCION LOS ULTIMOS 7 DIAS	18/07/2021 Acum. Hasta el día de hoy	CASOS POSITIVOS A SARS-COV-2 LOS ULTIMOS 7 DIAS							Total de Casos Confirmados Ultimos 7 Dias
		Registrados en Plataforma SINAVE/SISVER							
		17/07/2021	16/07/2021	15/07/2021	14/07/2021	13/07/2021	12/07/2021	11/07/2021	
Jurisdiccion I, Los Mochis	7,967	0	3	5	13	5	9	0	35
Jurisdiccion II, Guasave	5,612	0	4	5	7	1	9	1	27
Jurisdiccion III, Guamuchil	2,127	0	2	0	2	1	3	0	8
Jurisdiccion IV, Culiacan	23,875	1	37	44	48	18	97	7	252
Jurisdiccion V, Mazatlan	8,368	2	3	1	20	6	25	0	57
Jurisdiccion VI, Escuinapa	1,599	0	1	8	2	0	17	0	28
Total Estado	49,548	3	50	63	92	31	160	8	407

BASE SISVER									
DEFUNCIONES POSITIVAS A SARS-CoV-2 POR JURISDICCION LOS ULTIMOS 7 DIAS	18/07/2021 Acum. Hasta el día de hoy	DEFUNCIONES POSITIVAS A SARS-COV-2 LOS ULTIMOS 7 DIAS							Total de Casos Confirmados Ultimos 7 Dias
		Registrados en Plataforma SINAVE/SISVER							
		17/07/2021	16/07/2021	15/07/2021	14/07/2021	13/07/2021	12/07/2021	11/07/2021	
Jurisdiccion I, Los Mochis	1,334	0	0	2	2	2	3	0	9
Jurisdiccion II, Guasave	823	0	0	0	3	2	2	0	7
Jurisdiccion III, Guamuchil	437	0	0	0	0	0	0	0	0
Jurisdiccion IV, Culiacan	2,700	0	0	4	5	3	8	3	23
Jurisdiccion V, Mazatlan	1,154	0	8	2	5	5	5	1	26
Jurisdiccion VI, Escuinapa	161	0	1	2	1	1	1	0	6
Total Estado	6,609	0	9	10	16	13	19	4	71



COVID-19 Sinaloa: Defunciones Confirmadas por Laboratorio a SARS-CoV-2 Notificadas por Municipio últimos 7 días.

BASE SISVER

DEFUNCIONES POSITIVAS A SARS-CoV-2 SEGÚN MUNICIPIO LOS ULTIMOS 7 DIAS	18/07/2021 Acum. Hasta el día de hoy	DEFUNCIONES POSITIVAS A SARS-COV-2 LOS ULTIMOS 7 DIAS							Total de Casos Confirmados Ultimos 7 Dias
		Registrados en Plataforma SINAVE/SISVER							
		17/07/2021	16/07/2021	15/07/2021	14/07/2021	13/07/2021	12/07/2021	11/07/2021	
AHOME	1,134	0	0	2	1	2	3	0	8
CHOIX	29	0	0	0	0	0	0	0	0
EL FUERTE	171	0	0	0	1	0	0	0	1
GUASAVE	735	0	0	0	3	2	1	0	6
SINALOA	88	0	0	0	0	0	1	0	1
ANGOSTURA	134	0	0	0	0	0	0	0	0
MOCORITO	69	0	0	0	0	0	0	0	0
SALVADOR ALVARADO	234	0	0	0	0	0	0	0	0
BADIRAGUATO	28	0	0	0	0	0	0	0	0
CULIACAN	2,433	0	0	4	5	3	7	3	22
NAVOLATO	230	0	0	0	0	0	1	0	1
COSALA	9	0	0	0	0	0	0	0	0
ELOTA	42	0	0	0	0	0	0	0	0
SAN IGNACIO	20	0	0	0	0	0	0	0	0
CONCORDIA	32	0	0	0	0	0	0	0	0
MAZATLAN	1,060	0	8	2	5	5	5	1	26
ESCUINAPA	91	0	0	2	1	0	0	0	3
ROSARIO	70	0	1	0	0	1	1	0	3
Total Estado	6,609	0	9	10	16	13	19	4	71
Defunciones; Residentes de otros Estados	42								
Total Defunciones en el EDO	6,651								

NUEVA
NORMALIDAD



COVID-19 Sinaloa: Defunciones Confirmadas por Laboratorio, Asociación o Dictaminación a SARS-CoV-2 Notificadas al Estado.

COVID-19, SINALOA: DEFUNCIONES POR ASOCIACION Y DICTAMINACION CLINICA EPIDEMIOLOGICA

NUEVA
NORMALIDAD

CLASIFICACION FINAL DEFUNCIONES	Informacion hasta: 18/07/2021			TOTAL DEFUNCIONES
	TOMA DE MUESTRA		TOTAL	
	SI	NO		
CONFIRMADO POR LABORATORIO	5636	0	5,636	6,676
CONFIRMADO POR ANTIGENO	10	547	557	
CONFIRMADO POR ASOCIACIÓN	15	75	90	
CONFIRMADO POR DICTAMINACIÓN	38	355	393	
INVALIDO	3	0	3	449
NO REALIZADO	73	0	73	
SOSPECHOSO	27	346	373	
NEGATIVO	1934	0	1,934	2,077
NEGATIVO ANTIGENO	1	142	143	
TOTAL GENERAL	7,736	1,323	9,059	9,202



COVID-19 Sinaloa: Casos y Defunciones en Embarazadas y Menores de 18 años

EMBARAZADAS CON SARS-COV2 <small>Registrados en Plataforma SINAVE/SISVER</small>	Casos	Defunciones
SSA	180	6
IMSS	234	2
IMSS-OPORTUNIDADES	14	0
SEDENA	9	0
ISSSTE	9	0
SEMAR	5	0
MUNICIPAL	2	0
HOSPITAL MARGARITA MAZA DE JUAREZ	0	0
ESTATAL	5	0
HOSPITAL CIVIL DE CULIACAN	0	0
PRIVADA	1	0
CLINICA HOSPITAL CULIACAN S. A. DE C. V.	0	0
HOSPITAL MARINA MAZATLAN	0	0
HOSPITAL ANGELES CULIACAN	0	0
MEDICA DE LA CIUDAD	0	1
Total	459	9

MENORES DE 18 AÑOS POSITIVOS A SARS-CoV-2	Casos	Defunciones
SSA	748	5
IMSS	621	10
IMSS-OPORTUNIDADES	32	1
SEDENA	7	0
ISSSTE	33	1
SEMAR	4	0
MUNICIPAL	4	0
HOSPITAL MARGARITA MAZA DE JUAREZ	0	0
ESTATAL	26	0
HOSPITAL CIVIL DE CULIACAN	0	0
PRIVADA	13	0
CLINICA HOSPITAL CULIACAN S. A. DE C. V.	0	0
HOSPITAL MARINA MAZATLAN	0	0
HOSPITAL ANGELES CULIACAN	0	0
MEDICA DE LA CIUDAD	0	0
Total	1488	17

NUEVA
NORMALIDAD



COVID-19 Sinaloa:

Casos confirmados en personal de la salud por Institución



SARS-CoV-2 POR INSTITUCION Y PERSONAL DE LA SALUD <small>Registrados en Plataforma SINAVE/SISVER</small>	MEDICOS	ENFERMERAS	OTROS TRABAJADORES DE LA SALUD	LABORATORISTAS	DENTISTAS	TOTAL
SSA	704	830	671	50	64	2,319
IMSS	745	1,342	1,027	65	21	3,200
IMSS-OPORTUNIDADES	41	45	28	2	1	117
SEDENA	3	4	7	1	0	15
ISSSTE	155	303	150	22	7	637
SEMAR	8	21	5	2	2	38
MUNICIPAL	14	11	12	0	0	37
HOSPITAL MARGARITA MAZA DE JUAREZ	14	11	12	0	0	37
ESTATAL	90	46	24	2	0	162
HOSPITAL CIVIL DE CULIACAN	90	46	24	2	0	162
PRIVADA	42	21	15	5	1	84
CLINICA HOSPITAL CULIACAN S. A. DE C. V.	1	0	0	0	0	1
HOSPITAL MARINA MAZATLAN	5	12	12	4	0	33
HOSPITAL ANGELES CULIACAN	6	1	1	0	0	8
MEDICA DE LA CIUDAD	4	1	0	0	0	5
Total	1,802	2,623	1,939	149	96	6,609

CONFIRMADOS DEL AREA DE LA SALUD <small>Registrados en Plataforma SINAVE/SISVER</small>	Hasta el día de Hoy	DEFUNCION
MEDICOS	1,802	51
ENFERMERAS	2,623	16
OTROS TRABAJADORES DE LA SALUD	1,939	19
LABORATORISTAS	149	2
DENTISTAS	96	2
Total	6,609	90





DIRECCIÓN DE PREVENCIÓN Y PROMOCIÓN DE LA SALUD
SUBDIRECCIÓN DE VIGILANCIA EPIDEMIOLÓGICA

SALUD

SECRETARÍA DE SALUD

