



# SERVICIOS DE SALUD DE SINALOA

SUBDIRECCIÓN DE VIGILANCIA EPIDEMIOLÓGICA

## COVID-19 SINALOA

Comunicado Técnico Diario

NUEVA  
NORMALIDAD

jueves, 18 de febrero de 2021

**SALUD**

SECRETARÍA DE SALUD



**Dr. José Pablo Güémez Alvarez**

Jefe de Depto. De Vigilancia Epidemiologica

Servicios de Salud de Sinaloa

**Nota: Este comunicado contiene información preliminar y sus datos pueden variar sin previo aviso, datos presentados disponibles a la fecha y corte especificados.**

TABLA POR MUNICIPIO DE RESIDENCIA DEL PACIENTE

SUBDIRECCION DE EPIDEMIOLOGIA										
SINALOA , PLATAFORMA DE VIGILANCIA EPIDEMIOLOGICA COVID-19										
Municipios	Notificados en Plataforma	Acumulados al 18/feb/2021		RESULTADO FINAL						Total Activos*
	Num.-	Femeninos	Masculinos	RESULTADO NEGATIVO	RESULTADO INFLUENZA	OTROS DX	POSITIVO SARS-CoV-2	SOSPECHOS OS	DEFUNCION (+) Sars-CoV-2	
AHOME	9,887	5,294	4,593	4,982	30	249	4,510	116	926	108
CHOIX	221	105	116	99	2	7	110	3	14	1
EL FUERTE	941	474	467	444	1	31	445	20	125	21
GUASAVE	9,979	5,484	4,495	3,996	4	1,541	4,333	105	598	45
SINALOA	987	482	505	500	0	46	436	5	76	4
ANGOSTURA	629	290	339	209	0	26	389	5	109	3
MOCORITO	355	171	184	154	0	22	179	0	57	4
SALVADOR ALVARADO	1,989	1,028	961	735	0	63	1,175	16	197	37
BADIRAGUATO	441	233	208	218	0	41	179	3	22	3
CULIACÁN	32,880	17,925	14,955	15,212	9	3,082	14,261	316	1,796	305
NAVOLATO	2,198	1,210	988	1,058	4	162	949	25	171	21
COSALÁ	301	175	126	73	0	148	77	3	6	0
ELOTA	265	126	139	121	1	37	105	1	23	5
SAN IGNACIO	119	58	61	54	0	7	58	0	14	0
CONCORDIA	142	61	81	49	0	13	79	1	27	1
ESCUINAPA	692	382	310	259	0	55	375	3	75	1
MAZATLÁN	11,094	5,878	5,216	4,557	1	1,391	5,074	71	757	99
ROSARIO	472	225	247	192	1	42	230	7	40	2
<b>Total</b>	<b>73,592</b>	<b>39,601</b>	<b>33,991</b>	<b>32,912</b>	<b>53</b>	<b>6,963</b>	<b>32,964</b>	<b>700</b>	<b>5,033</b>	<b>660</b>
<b>Otro Estado</b>	<b>435</b>	<b>176</b>	<b>259</b>	<b>197</b>	<b>0</b>	<b>30</b>	<b>198</b>	<b>10</b>	<b>44</b>	

Fuente: Plataforma Nacional SISVER, Preliminar al Corte. Acumulados al 18/feb/2021 , Por Lugar de Residencia.

CASOS ACTIVOS\*: Caso Confirmado Positivo con fecha de inicio de sintomas en los ultimos 14 dias.



## COVID-19 SINALOA: Resumen de Casos

27 feb - al jueves, 18 de febrero de 2021

<b>Confirmados Acumulados</b> <b>33,163</b>	<b>Casos Sospechosos Estudiados</b> <b>74,031</b>	<b>Negativos Acumulados</b> <b>33,110</b>
--	--	--

<b>Casos Confirmados Activos*</b> <b>662</b>	<b>Defunciones</b> <b>5,077</b>
---	------------------------------------

\* CASO ACTIVO: Caso Confirmado Positivo con Fecha de Inicio de Sintomas en los Ultimos 14 Dias



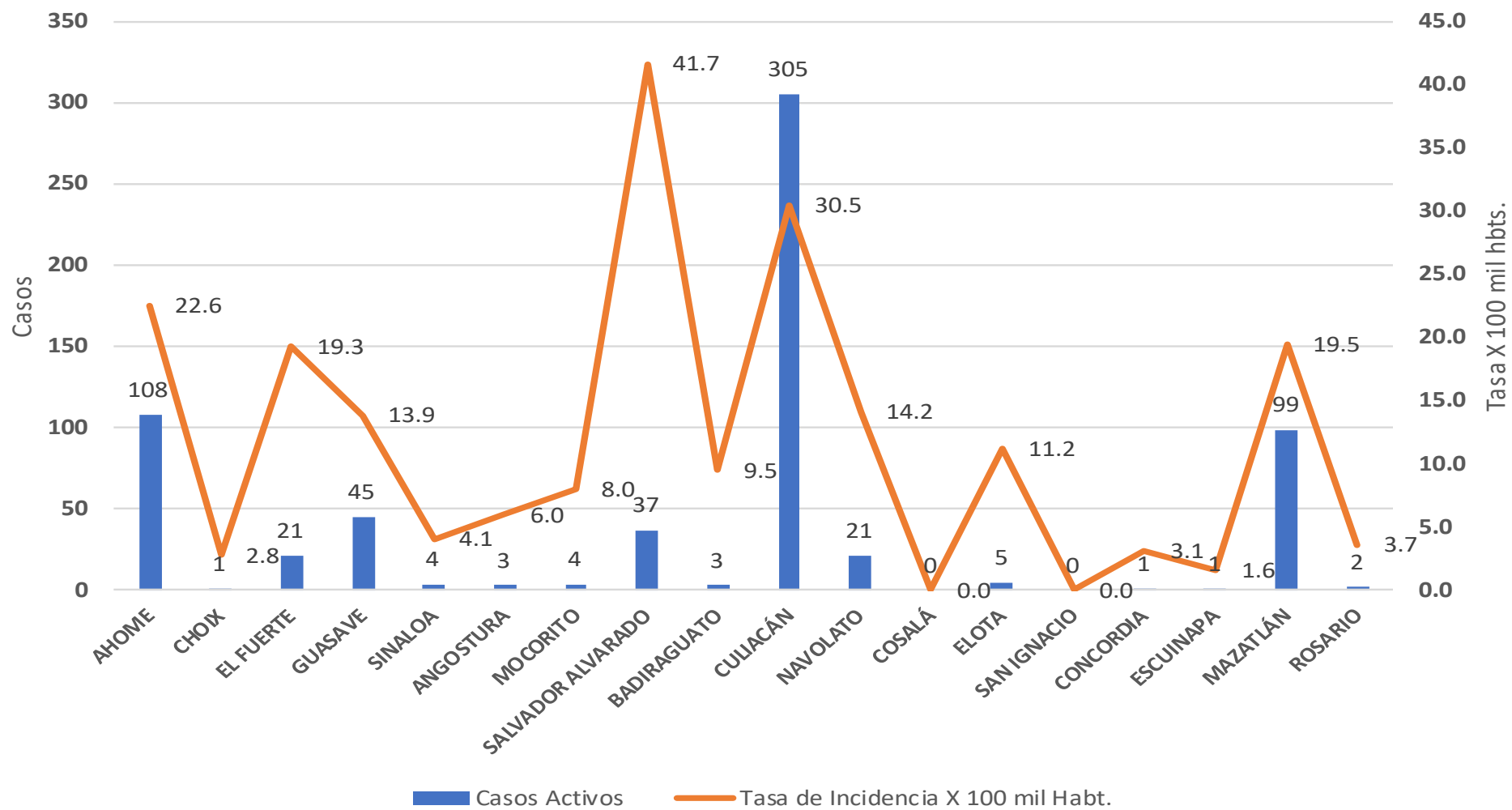
**357** Dias

[ 27/02/2020 - 18/02/2021 ]

**Dias de COVID-19 en SINALOA**

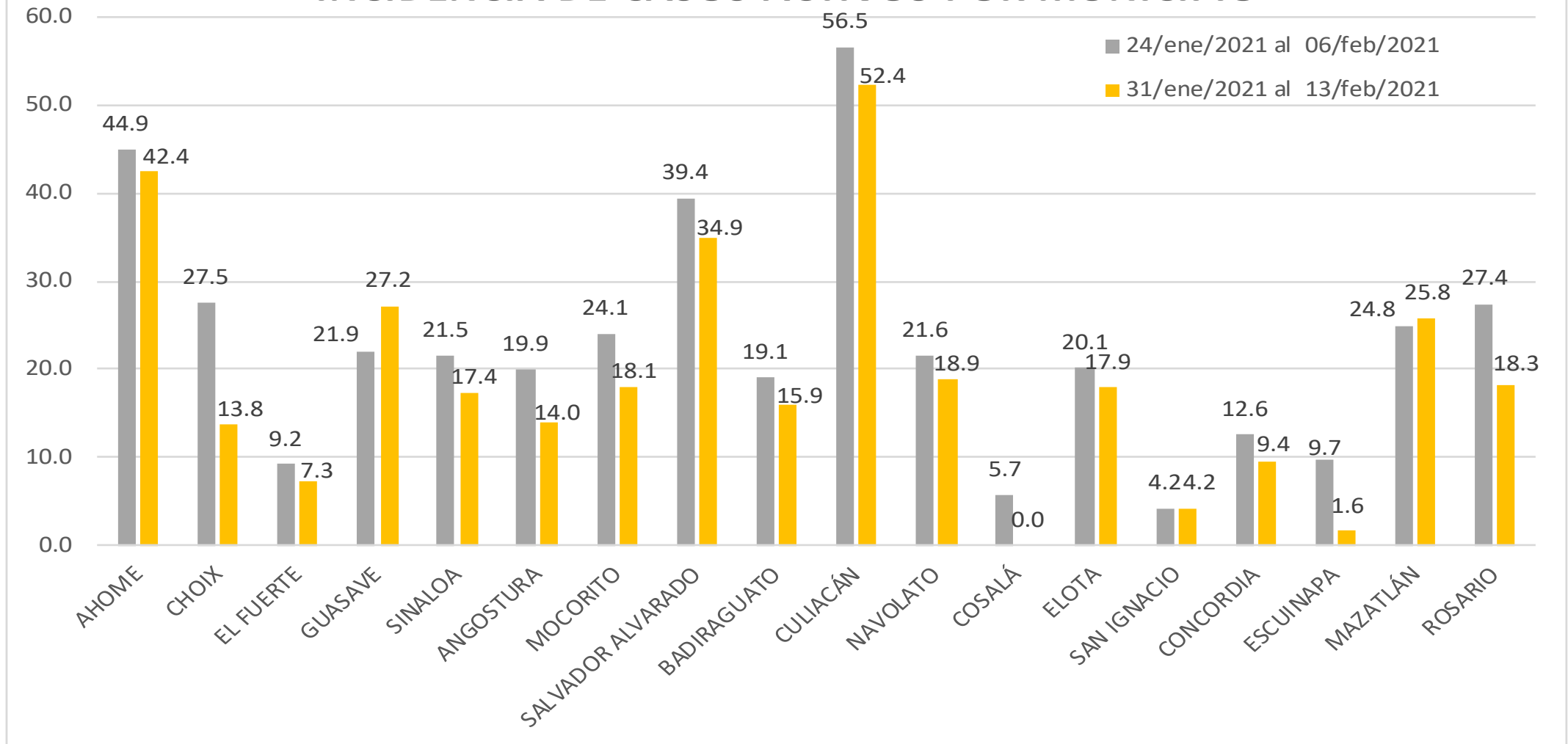


## Casos Confirmados\* Activos, de COVID-19 por Municipio al día de hoy 18/feb/2021





## INCIDENCIA DE CASOS ACTIVOS POR MUNICIPIO



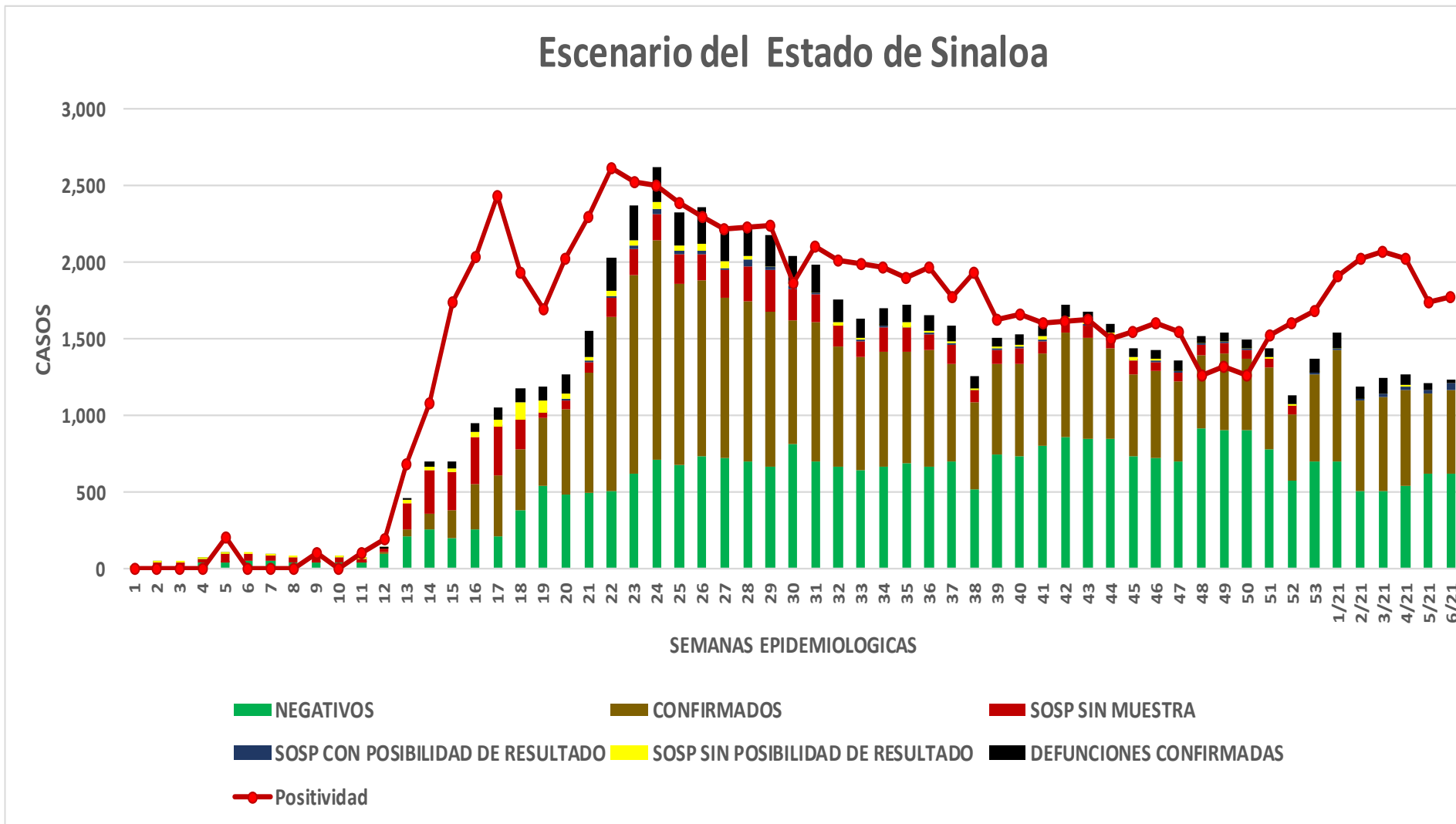
# COVID-19 Sinaloa: Casos positivos, sospechosos y negativos

**74,031** Personas Notificadas

**47.4%** Positividad Semana 6/2021

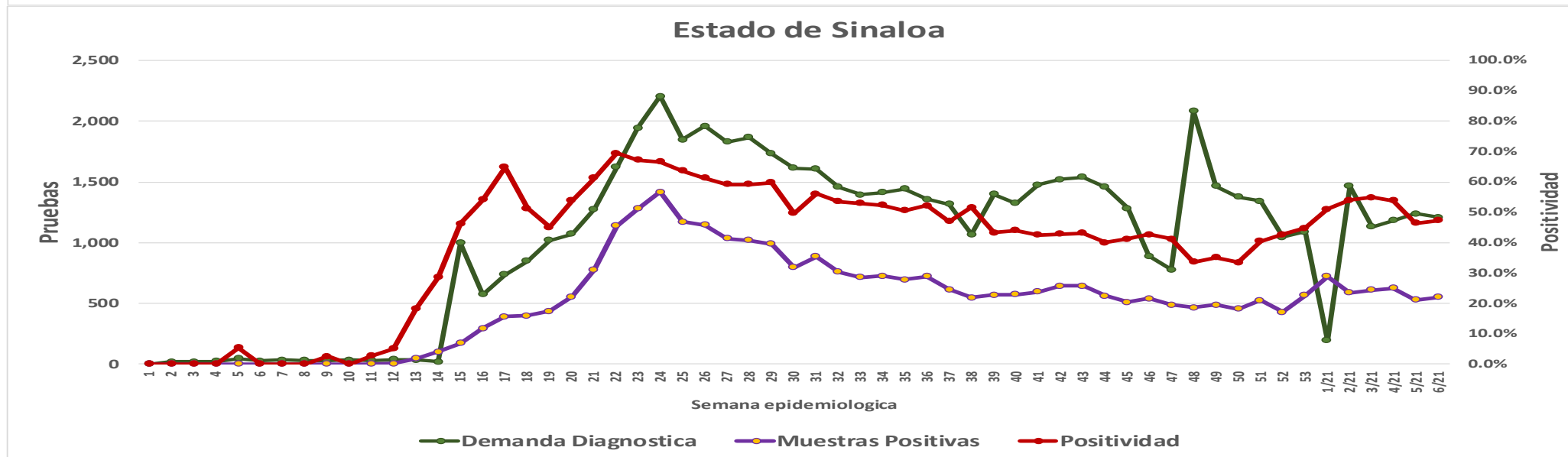
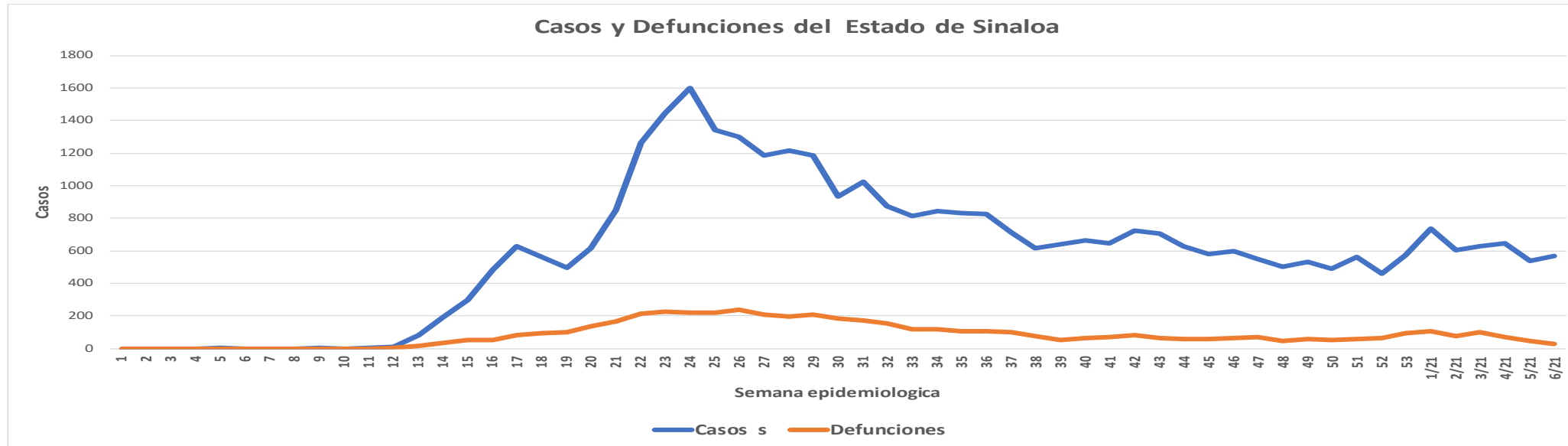
**NUEVA NORMALIDAD**

## Escenario del Estado de Sinaloa



# COVID-19 Sinaloa: Casos Estimados, Defunciones, Demanda Diagnostica y Positividad

**NUEVA  
NORMALIDAD**



# COVID-19 Sinaloa: Casos Positivos a SARS-CoV-2, por LESPS Notificados los últimos 7 días.

CASOS CONFIRMADOS A SARS-CoV-2 SEGÚN MUNICIPIO LOS ULTIMOS 7 DIAS POR LESPS	18/02/2021 Acum. Hasta el día de hoy	CASOS CONFIRMADOS A SARS-COV-2 LOS ULTIMOS 7 DIAS POR LESPS							Total de Casos Confirmados Ultimos 7 Dias
		Registrados en Plataforma SINAVE/SISVER							
		17/02/2021	16/02/2021	15/02/2021	14/02/2021	13/02/2021	12/02/2021	11/02/2021	
AHOME	4,510	21	0	2	1	26	12	30	92
CHOIX	110	0	0	1	0	0	1	1	3
EL FUERTE	445	2	0	2	0	0	1	1	6
GUASAVE	4,333	0	0	7	5	4	12	14	42
SINALOA	436	0	0	0	0	1	5	4	10
ANGOSTURA	389	0	0	0	0	0	0	0	0
MOCORITO	179	0	1	2	0	0	1	0	4
SALVADOR ALVARADO	1,175	0	0	3	0	2	6	3	14
BADIRAGUATO	179	0	0	3	0	0	0	0	3
CULIACAN	14,261	11	22	38	18	16	41	50	196
NAVOLATO	949	2	0	1	6	1	1	4	15
COSALA	77	0	0	0	0	0	0	0	0
ELOTA	105	0	2	4	0	0	0	2	8
SAN IGNACIO	58	0	0	0	0	0	0	0	0
CONCORDIA	79	0	0	0	1	0	0	0	1
ESCUINAPA	375	0	0	0	0	0	0	0	0
MAZATLAN	5,074	2	4	18	6	2	16	18	66
ROSARIO	230	0	0	0	0	0	0	8	8
<b>Total Estado</b>	<b>32,964</b>	<b>38</b>	<b>29</b>	<b>81</b>	<b>37</b>	<b>52</b>	<b>96</b>	<b>135</b>	<b>468</b>

**NUEVA  
NORMALIDAD**





# COVID-19 Sinaloa: Casos y Defunciones Positivas a SARS-CoV-2, por LESPS, Notificadas los últimos 7 días.

NUEVA  
NORMALIDAD

CASOS POSITIVOS A SARS-CoV-2 SEGÚN <b>JURISDICCION</b> LOS ULTIMOS 7 DIAS	18/02/2021 Acum. Hasta el día de hoy	CASOS POSITIVOS A SARS-COV-2 LOS ULTIMOS 7 DIAS							Total de Casos Confirmados Ultimos 7 Dias
		Registrados en Plataforma SINAVE/SISVER							
		17/02/2021	16/02/2021	15/02/2021	14/02/2021	13/02/2021	12/02/2021	11/02/2021	
Jurisdiccion I, Los Mochis	5,065	23	0	5	1	26	14	32	101
Jurisdiccion II, Guasave	4,769	0	0	7	5	5	17	18	52
Jurisdiccion III, Guamuchil	1,743	0	1	5	0	2	7	3	18
Jurisdiccion IV, Culiacan	15,389	13	22	42	24	17	42	54	214
Jurisdiccion V, Elota	240	0	2	4	0	0	0	2	8
Jurisdiccion VI, Mazatlan	5,758	2	4	18	7	2	16	26	75
<b>Total Estado</b>	<b>32,964</b>	<b>38</b>	<b>29</b>	<b>81</b>	<b>37</b>	<b>52</b>	<b>96</b>	<b>135</b>	<b>468</b>

BASE SISVER		DEFUNCIONES POSITIVAS A SARS-COV-2 LOS ULTIMOS 7 DIAS							Total de Casos Confirmados Ultimos 7 Dias
DEFUNCIONES POSITIVAS A SARS-CoV-2 POR JURISDICCION LOS ULTIMOS 7 DIAS	18/02/2021 Acum. Hasta el día de hoy	Registrados en Plataforma SINAVE/SISVER							
		17/02/2021	16/02/2021	15/02/2021	14/02/2021	13/02/2021	12/02/2021	11/02/2021	
		Jurisdiccion I, Los Mochis	1,065	1	1	3	3	3	4
Jurisdiccion II, Guasave	674	0	2	2	1	0	2	0	7
Jurisdiccion III, Guamuchil	363	0	0	0	1	0	0	1	2
Jurisdiccion IV, Culiacan	1,989	0	3	6	3	3	4	8	27
Jurisdiccion V, Elota	43	0	0	0	1	0	0	0	1
Jurisdiccion VI, Mazatlan	899	0	0	0	4	2	2	1	9
<b>Total Estado</b>	<b>5,033</b>	<b>1</b>	<b>6</b>	<b>11</b>	<b>13</b>	<b>8</b>	<b>12</b>	<b>13</b>	<b>64</b>



# COVID-19 Sinaloa: Defunciones Confirmadas por Laboratorio a SARS-CoV-2 Notificadas por Municipio últimos 7 días.

**Total Estado**                      **4,817**                      **3**                      **1**                      **2**                      **0**                      **3**                      **6**                      **14**                      **29**

BASE SISVER

DEFUNCIONES POSITIVAS A SARS-CoV-2 SEGÚN MUNICIPIO LOS ULTIMOS 7 DIAS	18/02/2021 Acum. Hasta el día de hoy	DEFUNCIONES POSITIVAS A SARS-COV-2 LOS ULTIMOS 7 DIAS							Total de Casos Confirmados Ultimos 7 Dias
		Registrados en Plataforma SINAVE/SISVER							
		17/02/2021	16/02/2021	15/02/2021	14/02/2021	13/02/2021	12/02/2021	11/02/2021	
AHOME	926	1	1	3	3	3	4	2	17
CHOIX	14	0	0	0	0	0	0	0	0
EL FUERTE	125	0	0	0	0	0	0	1	1
GUASAVE	598	0	2	2	0	0	2	0	6
SINALOA	76	0	0	0	1	0	0	0	1
ANGOSTURA	109	0	0	0	0	0	0	0	0
MOCORITO	57	0	0	0	0	0	0	0	0
SALVADOR ALVARADO	197	0	0	0	1	0	0	1	2
BADIRAGUATO	22	0	0	0	0	0	0	0	0
CULIACAN	1,796	0	3	5	2	3	3	7	23
NAVOLATO	171	0	0	1	1	0	1	1	4
COSALA	6	0	0	0	0	0	0	0	0
ELOTA	23	0	0	0	1	0	0	0	1
SAN IGNACIO	14	0	0	0	0	0	0	0	0
CONCORDIA	27	0	0	0	0	0	0	0	0
ESCUINAPA	75	0	0	0	0	0	0	0	0
MAZATLAN	757	0	0	0	4	2	1	1	8
ROSARIO	40	0	0	0	0	0	1	0	1
<b>Total Estado</b>	<b>5,033</b>	<b>1</b>	<b>6</b>	<b>11</b>	<b>13</b>	<b>8</b>	<b>12</b>	<b>13</b>	<b>64</b>

Defunciones; Residentes de otros Estados

30

NUEVA  
NORMALIDAD



# COVID-19 Sinaloa: Defunciones Confirmadas por Laboratorio, Asociación o Dictaminación a SARS-CoV-2 Notificadas al Estado.

NUEVA  
NORMALIDAD

## COVID-19, SINALOA: DEFUNCIONES POR ASOCIACION Y DICTAMINACION CLINICA EPIDEMIOLOGICA

CLASIFICACION FINAL DEFUNCIONES	Informacion hasta: 18/02/2021			TOTAL DEFUNCIONES
	TOMA DE MUESTRA		TOTAL	
	SI	NO		
CONFIRMADO POR LABORATORIO	4816	0	4,816	<b>5,077</b>
CONFIRMADO POR ANTIGENO	4	129	133	
CONFIRMADO POR ASOCIACIÓN	14	54	68	
CONFIRMADO POR DICTAMINACIÓN	9	51	60	
INVALIDO	3	0	3	<b>744</b>
NO REALIZADO	97	0	97	
SOSPECHOSO	54	590	644	
NEGATIVO	1493	0	1,493	<b>1,529</b>
NEGATIVO ANTIGENO	0	36	36	
<b>TOTAL GENERAL</b>	<b>6,490</b>	<b>824</b>	<b>7,314</b>	<b>7,350</b>



# COVID-19 Sinaloa: Casos y Defunciones en Embarazadas y Menores de 18 años

NUEVA  
NORMALIDAD

<b>EMBARAZADAS CON SARS-COV2</b> Registrados en Plataforma SINAVE/SISVER	Casos	Defunciones
SSA	112	3
IMSS	114	1
IMSS-OPORTUNIDADES	10	0
SEDENA	8	0
ISSSTE	8	0
SEMAR	4	0
MUNICIPAL	2	0
HOSPITAL MARGARITA MAZA DE JUAREZ	2	0
ESTATAL	5	0
HOSPITAL CIVIL DE CULIACAN	5	0
PRIVADA	1	1
CLINICA HOSPITAL CULIACAN S. A. DE C. V.	0	0
HOSPITAL MARINA MAZATLAN	0	0
HOSPITAL ANGELES CULIACAN	0	0
MEDICA DE LA CIUDAD	1	1
<b>Total</b>	<b>264</b>	<b>5</b>

<b>MENORES DE 18 AÑOS POSITIVOS A SARS-CoV-2</b>	Casos	Defunciones
SSA	439	5
IMSS	134	7
IMSS-OPORTUNIDADES	6	1
SEDENA	1	0
ISSSTE	19	1
SEMAR	4	0
MUNICIPAL	2	0
HOSPITAL MARGARITA MAZA DE JUAREZ	2	0
ESTATAL	23	0
HOSPITAL CIVIL DE CULIACAN	22	0
PRIVADA	8	0
CLINICA HOSPITAL CULIACAN S. A. DE C. V.	0	0
HOSPITAL MARINA MAZATLAN	0	0
HOSPITAL ANGELES CULIACAN	5	0
MEDICA DE LA CIUDAD	1	0
<b>Total</b>	<b>636</b>	<b>14</b>



# COVID-19 Sinaloa:

# Casos confirmados en personal de la salud por Institución



**NUEVA NORMALIDAD**

SARS-CoV-2 POR INSTITUCION Y PERSONAL DE LA SALUD <small>Registrados en Plataforma SINAVE/SISVER</small>	MEDICOS	ENFERMERAS	OTROS TRABAJADORES DE LA SALUD	LABORATORISTAS	DENTISTAS	TOTAL
SSA	632	760	569	46	48	2,055
IMSS	664	1,242	886	60	16	2,868
IMSS-OPORTUNIDADES	39	41	24	2	1	107
SEDENA	3	4	6	1	0	14
ISSSTE	140	281	134	20	8	583
SEMAR	7	21	5	2	2	37
MUNICIPAL	13	11	12	0	0	36
HOSPITAL MARGARITA MAZA DE JUAREZ	13	11	12	0	0	36
ESTATAL	81	46	24	2	0	153
HOSPITAL CIVIL DE CULIACAN	81	46	24	2	0	153
PRIVADA	39	21	15	5	1	81
CLINICA HOSPITAL CULIACAN S. A. DE C. V.	1	0	0	0	0	1
HOSPITAL MARINA MAZATLAN	5	12	12	4	0	33
HOSPITAL ANGELES CULIACAN	5	1	1	0	0	7
MEDICA DE LA CIUDAD	4	1	0	0	0	5
<b>Total</b>	<b>1,618</b>	<b>2,427</b>	<b>1,675</b>	<b>138</b>	<b>76</b>	<b>5,934</b>

CONFIRMADOS DEL AREA DE LA SALUD <small>Registrados en Plataforma SINAVE/SISVER</small>	Hasta el día de Hoy	DEFUNCION
MEDICOS	1,618	42
ENFERMERAS	2,427	12
OTROS TRABAJADORES DE LA SALUD	1,675	15
LABORATORISTAS	138	1
DENTISTAS	76	2
<b>Total</b>	<b>5,934</b>	<b>72</b>





DIRECCIÓN DE PREVENCIÓN Y PROMOCIÓN DE LA SALUD  
SUBDIRECCIÓN DE VIGILANCIA EPIDEMIOLÓGICA

**SALUD**

SECRETARÍA DE SALUD

