



# SERVICIOS DE SALUD DE SINALOA

## SUBDIRECCIÓN DE VIGILANCIA EPIDEMIOLÓGICA



### DOMINGO, 18 DE DICIEMBRE DEL 2022

27/FEB/2020 AL 18/DIC/2022, 1025 DÍAS TRANSCURRIDOS DE COVID-19 EN SINALOA

# COVID-19 SINALOA

## COMUNICADO TECNICO DIARIO



**Nota:** Este comunicado contiene información preliminar y sus datos pueden variar sin previo aviso, datos presentados disponibles a la fecha y corte especificados.



**Dr. Rafael Martínez Rocha**

Jefe de Depto. De Vigilancia Epidemiológica  
Servicios de Salud de Sinaloa



**SALUD**

SECRETARÍA DE SALUD

**DGE**

DIRECCIÓN GENERAL  
DE EPIDEMIOLOGÍA

PLATAFORMA SINAVE/SISVER



# SITUACION GENERAL EN EL ESTADO DE SINALOA POR SARS-COV 2



## SERVICIOS DE SALUD DE SINALOA SUBDIRECCION DE EPIDEMIOLOGIA

### SINALOA , PLATAFORMA DE VIGILANCIA EPIDEMIOLOGICA COVID-19

MUNICIPIOS	NOTIFICADOS ACUMULADO AL 18/dic/2022			RESULTADO FINAL						
	AMBOS GENEROS	FEMENINOS	MASCULINOS	RESULTADO NEGATIVO	RESULTADO INFLUENZA	OTROS DX	POSITIVO SARS-CoV-2	SOSPECHOSOS	DEFUNCION (+) Sars-CoV-2	CASOS ACTIVOS *
AGUASCALIENTES	65,728	37,321	28,407	34,846	92	501	29,149	21	1,729	48
AGUAYAN	970	519	451	465	12	16	469	0	49	0
ANGUL	6,145	3,468	2,677	2,746	149	57	3,254	2	288	1
ARAGUAIN	41,213	23,787	17,426	21,521	143	665	15,403	18	1,064	10
ARAGUAYAN	3,246	1,830	1,416	1,868	11	59	1,183	4	154	2
ARAGUAYAN	2,900	1,604	1,296	1,297	11	19	1,528	0	171	2
ARAGUAYAN	1,791	976	815	969	15	31	728	0	111	2
ARAGUAYAN	8,568	4,981	3,587	4,274	26	44	4,123	0	288	6
ARAGUAYAN	2,452	1,378	1,074	1,434	544	48	903	0	40	0
ARAGUAYAN	204,956	119,412	85,544	114,597	258	2,073	82,370	45	3,579	518
ARAGUAYAN	10,950	6,280	4,670	5,509	23	103	5,001	6	352	7
ARAGUAYAN	1,333	678	655	598	10	15	513	0	15	0
ARAGUAYAN	3,777	2,065	1,712	2,151	10	36	1,466	0	68	0
ARAGUAYAN	803	447	356	401	0	13	376	0	31	0
ARAGUAYAN	637	333	304	297	77	7	307	1	48	1
ARAGUAYAN	67,064	37,584	29,480	37,298	98	552	26,762	12	1,668	49
ARAGUAYAN	4,566	2,595	1,971	2,033	32	105	2,221	1	159	3
ARAGUAYAN	3,664	1,944	1,720	1,513	6	39	1,982	0	114	1
<b>TOTAL</b>	<b>430,763</b>	<b>247,202</b>	<b>183,561</b>	<b>233,817</b>	<b>1,517</b>	<b>4,383</b>	<b>177,738</b>	<b>110</b>	<b>9,928</b>	<b>650</b>
OTRO ESTADO	6,990	4,090	4,044	5,734	20	5	2,230	8	109	15

NOTIFICADOS

430,763

NEGATIVOS

233,817

POSITIVOS

177,738

SOSPECHOSOS

110

DEFUNCIONES

9,928

HOSPITALIZADOS

20,788

### TASAS E INDICES ACUMULADOS

TASA DE INCIDENCIA  
ESTATAL X 100,000 HABS

5,544

INDICE DE LETALIDAD

5.59%

% POSITIVIDAD

41.3%

INDICE DE  
HOSPITALIZACION

11.5%



CASOS ACTIVOS\*: Caso Confirmado Positivo con fecha de inicio de sintomas en los ultimos 14 dias.



# CASOS ACTIVOS POR MUNICIPIO EN EL ESTADO DE SINALOA POR SARS-COV 2



ACTIVOS ESTIMADOS

650

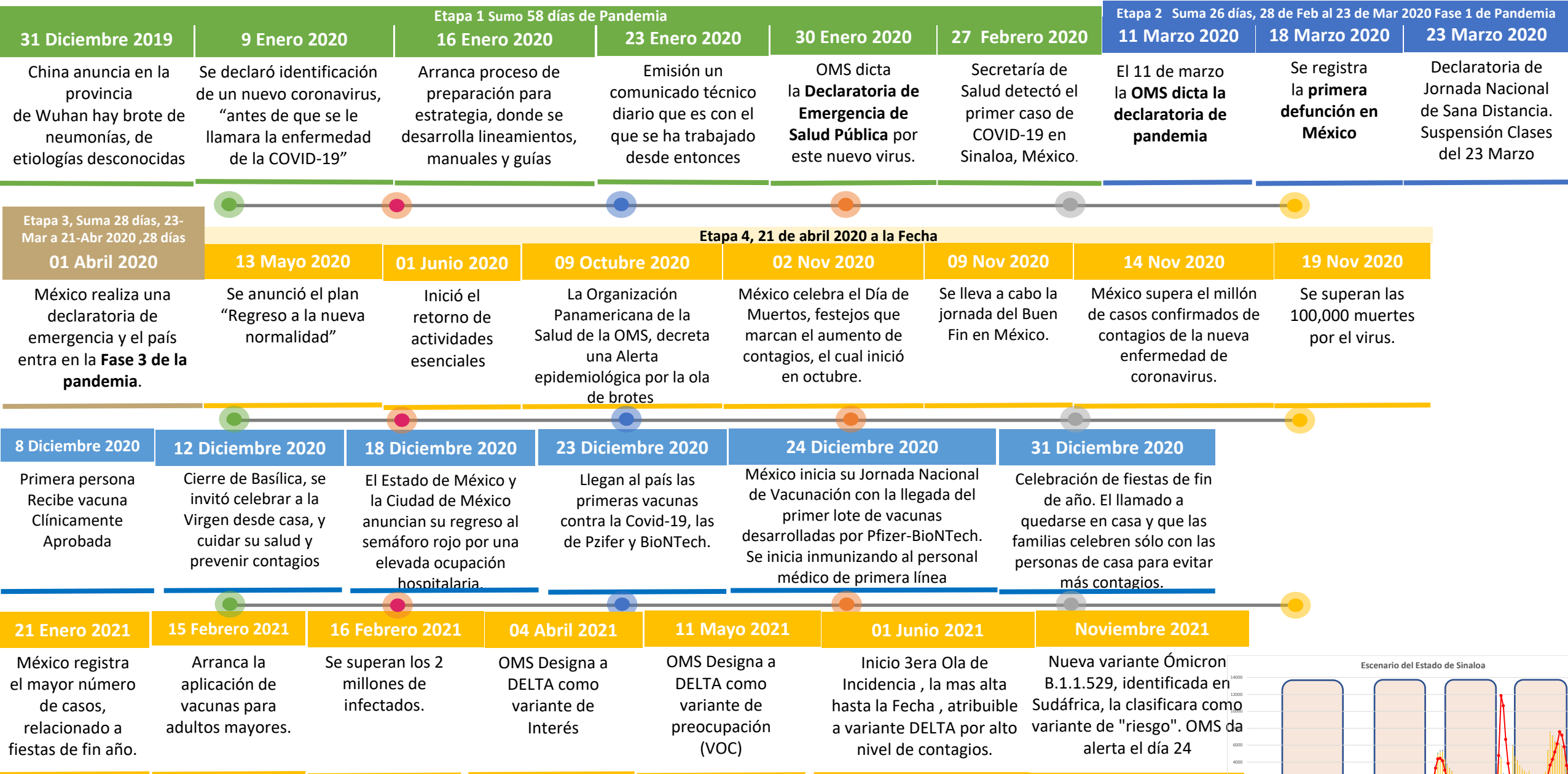
HOSPITALIZADOS 19

AMBULATORIOS 631

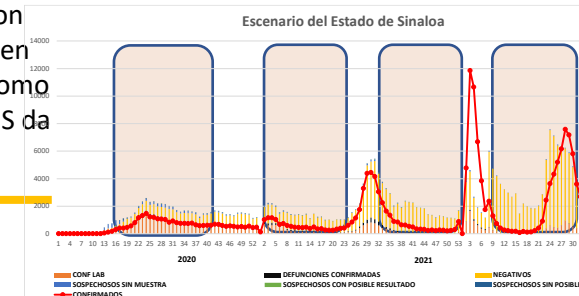
**CASO ACTIVO:** Caso Confirmado Positivo con Fecha de Inicio de Síntomas en los **Últimos 14 Días.**



# CRONOLOGIA COVID-19, FASES, ETAPAS Y FECHAS



La primera ola empezó cuando inició la epidemia, en febrero de 2020 hasta Septiembre  
 La segunda ola epidémica fue en octubre de 2020 y llegó un punto máximo en abril de 2021  
 La Tercer ola epidémica Inicio en Junio de 2021 a Noviembre

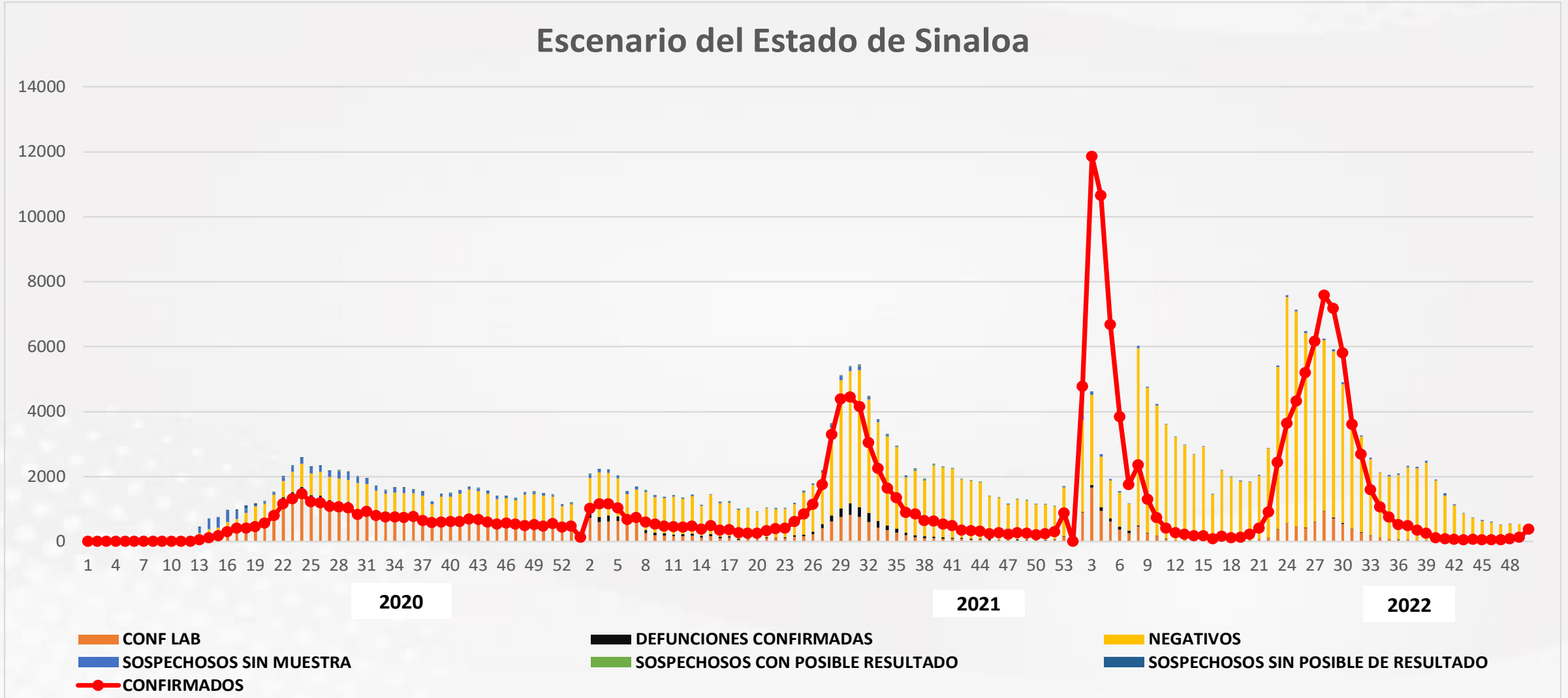


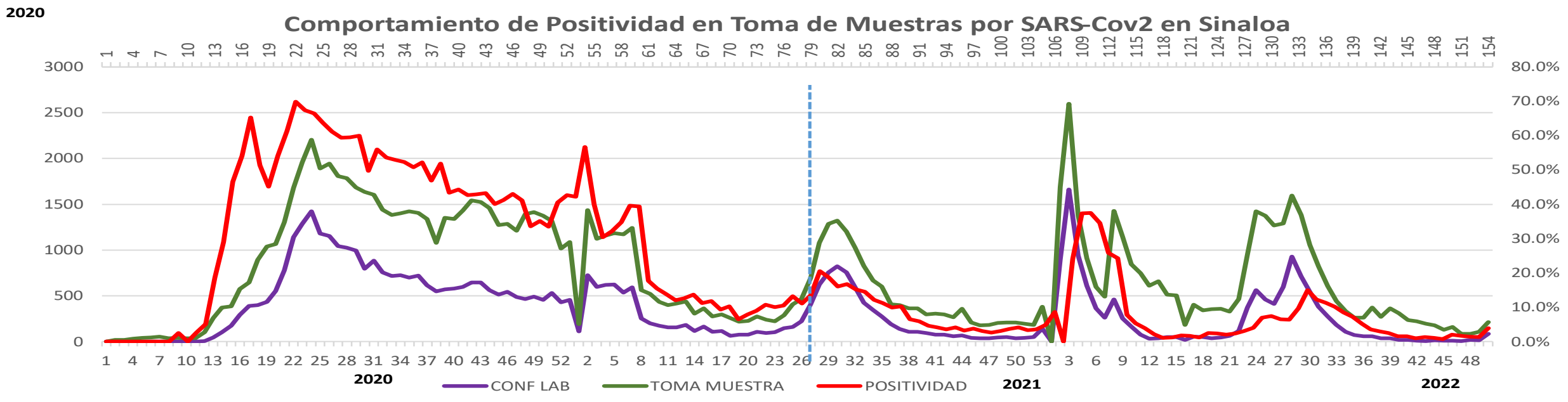
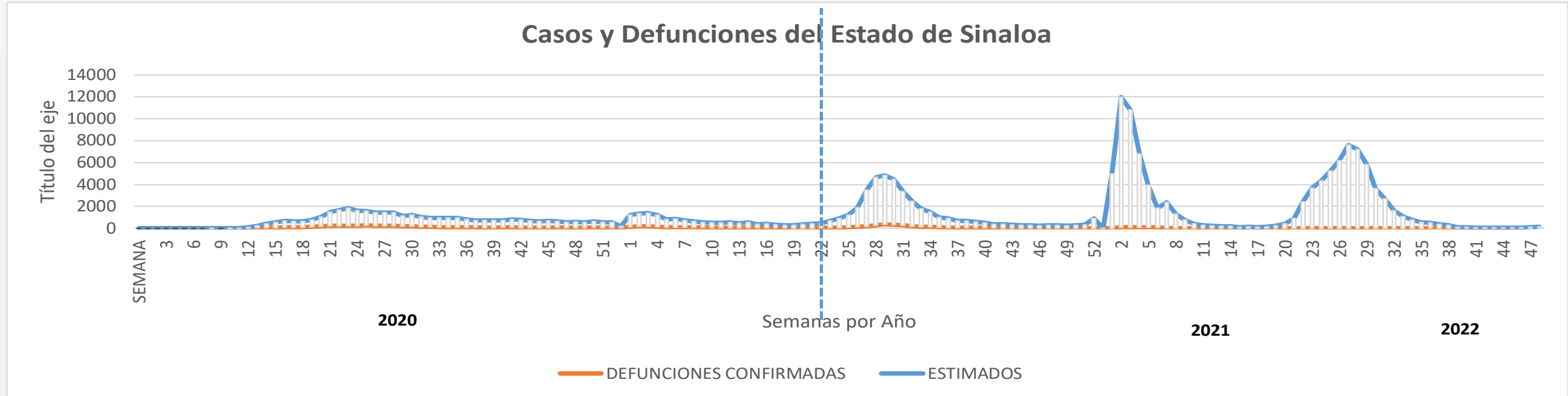
# COVID-19 Sinaloa: Casos Positivos, Sospechosos y Negativos



NOTIFICADOS  
430,763

## Escenario del Estado de Sinaloa



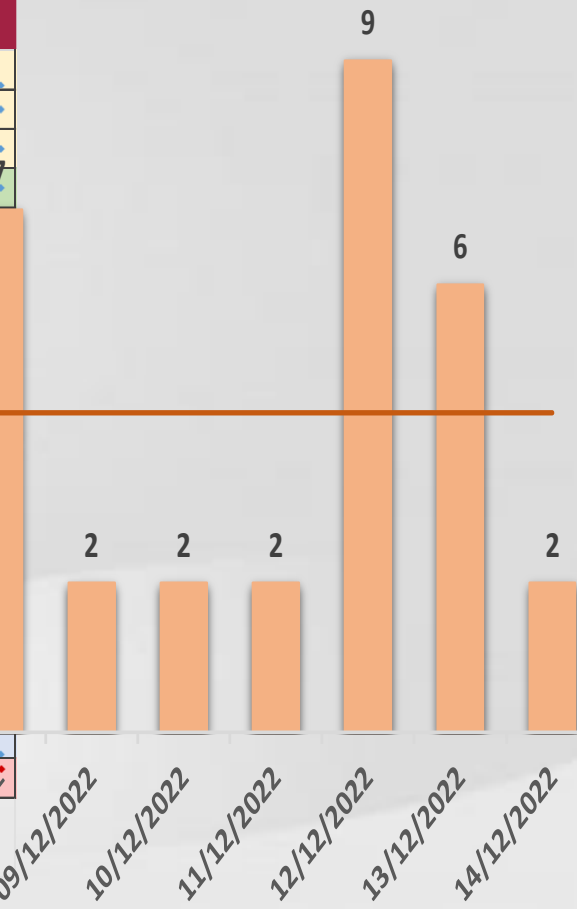




# CONFIRMADOS SARS-COV 2 POR LESP EN SINALOA LOS ULTIMOS 10 DIAS



LISTA DE CASOS CONFIRMADOS POR LESP LOS ULTIMOS DIAS POR MUNICIPIO	CONFIRMADOS ACUMULADOS AL CORTE DE HOY 18/dic/2022	VENTANA DE RESPUESTA LESP CONFIRMADOS A SARS-COV-2			CASOS CONFIRMADOS A SARS-COV-2 LOS ULTIMOS 7 DIAS EVOLUCIONADOS EN PLATAFORMA SINAVE/SISVER							Total Casos Confirmados Últimos 10 Días
		17/12/2022	16/12/2022	15/12/2022	14/12/2022	13/12/2022	12/12/2022	11/12/2022	10/12/2022	09/12/2022	08/12/2022	
AGUASCALIENTES	29,149	0	0	0	0	0	2	1	0	0	0	3
AGUILA	469	0	0	0	0	0	0	0	0	0	0	0
AGUAYEAR	3,254	0	0	0	0	0	0	0	0	0	0	0
AGUAYEAR	15,403	0	0	0	0	0	0	0	0	0	0	0
AGUAYEAR	1,183	0	0	0	0	0	0	0	0	0	0	0
AGUAYEAR	1,528	0	0	0	0	0	0	0	0	0	0	0
AGUAYEAR	728	0	0	0	0	0	0	0	0	0	0	0
AGUAYEAR	4,123	0	0	0	0	0	0	0	0	0	0	0
AGUAYEAR	903	0	0	0	0	0	0	0	0	0	0	0
AGUAYEAR	82,370	0	1	1	2	5	6	0	1	2	6	24
AGUAYEAR	5,001	0	0	0	0	0	0	0	0	0	0	0
AGUAYEAR	513	0	0	0	0	0	0	0	0	0	0	0
AGUAYEAR	1,466	0	0	0	0	0	0	0	0	0	0	0
AGUAYEAR	376	0	0	0	0	0	0	0	0	0	0	0
AGUAYEAR	307	0	0	0	0	0	0	0	0	0	0	0
AGUAYEAR	2,221	0	0	0	0	1	0	0	0	0	1	2
AGUAYEAR	26,762	0	0	0	0	0	0	1	1	0	0	2
AGUAYEAR	1,982	0	0	0	0	0	1	0	0	0	0	1
<b>Total Estado</b>	<b>177,738</b>	<b>0</b>	<b>1</b>	<b>1</b>	<b>2</b>	<b>6</b>	<b>9</b>	<b>2</b>	<b>2</b>	<b>2</b>	<b>7</b>	<b>32</b>
De Otros Estados	<b>2,230</b>	Fuente: Plataforma Nacional SINAVE/SISVER, Preliminar al Corte. Acumulados al 18/dic/2022, Por Municipio. Con Ventana de Tiempo de 3 días.										
<b>Total</b>	<b>179,968</b>	Fuente: Plataforma Nacional SINAVE/SISVER. Jefatura de Depto. De Vigilancia Epidemiológica, Servicios de Salud de Sinaloa.										






# COVID-19 Sinaloa: Defunciones Confirmadas por Laboratorio a SARS-CoV-2 Notificadas por Municipio últimos 10 días.



LISTA DE CASOS DE DEFUNCIONES CONFIRMADAS POR RESP LOS ULTIMOS DIAS POR MUNICIPIO	CONFIRMADOS ACUMULADOS AL CORTE DE HOY 18/dic/2022	VENTANA DE RESPUESTA LESP CONFIRMADOS A SARS-COV-2			CASOS CONFIRMADOS A SARS-COV-2 LOS ULTIMOS 7 DIAS EVOLUCIONADOS EN PLATAFORMA SINAVE/SISVER							Total Defunciones Confirmadas a SARS-Cov2 los Últimos 10 Días	
		17/12/2022	16/12/2022	15/12/2022	14/12/2022	13/12/2022	12/12/2022	11/12/2022	10/12/2022	09/12/2022	08/12/2022		
AGUASCALIENTES	1,729	0	0	0	0	0	0	0	0	0	0	0	0
AGUA PRIMA	49	0	0	0	0	0	0	0	0	0	0	0	0
AGUA PRIETA	288	0	0	0	0	0	0	0	0	0	0	0	0
AGUAYAVE	1,064	0	0	0	0	0	0	0	0	0	0	0	0
AGUAZUL	154	0	0	0	0	0	0	0	0	0	0	0	0
AGUSTURA	171	0	0	0	0	0	0	0	0	0	0	0	0
AGUAYTO	111	0	0	0	0	0	0	0	0	0	0	0	0
AGUAYALVARADO	288	0	0	0	0	0	0	0	0	0	0	0	0
AGUAYGATO	40	0	0	0	0	0	0	0	0	0	0	0	0
AGUAYCAN	3,579	0	0	0	0	0	0	0	0	0	0	0	0
AGUAYOLATO	352	0	0	0	0	0	0	0	0	0	0	0	0
AGUAYALA	15	0	0	0	0	0	0	0	0	0	0	0	0
AGUAYOTA	68	0	0	0	0	0	0	0	0	0	0	0	0
AGUAYIGNACIO	31	0	0	0	0	0	0	0	0	0	0	0	0
AGUAYCORDIA	48	0	0	0	0	0	0	0	0	0	0	0	0
AGUAYZATLAN	159	0	0	0	0	0	0	0	0	0	0	0	0
AGUAYQUINAPA	1,668	0	0	0	0	0	0	0	0	0	0	0	0
AGUAYARIO	114	0	0	0	0	0	0	0	0	0	0	0	0
<b>Total Estado</b>	<b>9,928</b>	<b>0</b>	<b>0</b>	<b>0</b>	<b>0</b>	<b>0</b>	<b>0</b>	<b>0</b>	<b>0</b>	<b>0</b>	<b>0</b>	<b>0</b>	<b>0</b>
De Otros Estados	<b>109</b>	Fuente: Plataforma Nacional SINAVE/SISVER, Preliminar al Corte. Acumulados al 18/dic/2022, Por Municipio. Con Ventana de Tiempo de 3 dias.											
<b>Total</b>	<b>10,037</b>												



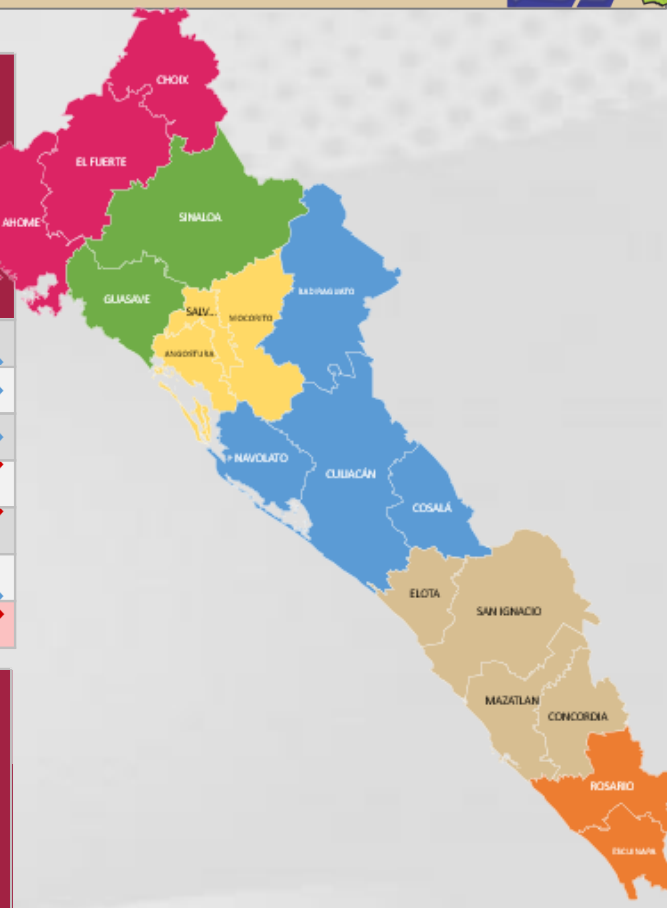
**VENTANA DE TIEMPO:** Lapso de respuesta considerado referente a los procesos de laboratorio y posible demanda de muestras, certificación por defunción, así como de actualización en Plataforma.



# COVID-19 Sinaloa: Casos y Defunciones Positivas a SARS-CoV-2, por LESPS, Notificadas por Jurisdicción los últimos 10 días.



LISTA DE CASOS CONFIRMADOS POR LESP LOS ULTIMOS DIAS POR MUNICIPIO	CONFIRMADOS ACUMULADOS AL CORTE DE HOY 18/dic/2022	VENTANA DE RESPUESTA LESP CONFIRMADOS A SARS-COV-2			CASOS CONFIRMADOS A SARS-COV-2 LOS ULTIMOS 7 DIAS EVOLUCIONADOS EN PLATAFORMA SINAVE/SISVER								Total Confirmados por LESP e SISVER los Ultimos 10 Dias
		17/12/2022	16/12/2022	15/12/2022	14/12/2022	13/12/2022	12/12/2022	11/12/2022	10/12/2022	09/12/2022	08/12/2022		
		Jurisdicción I, Los Mochis	32,872	0	0	0	0	0	2	1	0	0	
Jurisdicción II, Guasave	16,586	0	0	0	0	0	0	0	0	0	0	0	
Jurisdicción III, Guamuchil	6,379	0	0	0	0	0	0	0	0	0	0	0	
Jurisdicción IV, Culiacán	88,274	0	1	1	2	5	6	0	1	2	6	24	
Jurisdicción V, Mazatlán	2,355	0	0	0	0	1	0	0	0	0	1	2	
Jurisdicción VI, Escuinapa	31,272	0	0	0	0	0	1	1	1	0	0	3	
<b>Total Estado</b>	<b>177,738</b>	<b>0</b>	<b>1</b>	<b>1</b>	<b>2</b>	<b>6</b>	<b>9</b>	<b>2</b>	<b>2</b>	<b>2</b>	<b>7</b>	<b>32</b>	



LISTA DE DEFUNCIONES ULTIMOS DIAS POR JURISDICCIONES	DEFUNCIONES ACUMULADAS AL CORTE DE HOY 18/dic/2022	VENTANA DE RESPUESTA LESP CONFIRMADOS A SARS-COV-2			DEFUNCIONES CONFIRMADAS A SARS-COV-2 LOS ULTIMOS 7 DIAS EVOLUCIONADOS EN PLATAFORMA SINAVE/SISVER								Total Evoluciones a Defuncion en los Ultimos 10 Dias
		17/12/2022	16/12/2022	15/12/2022	14/12/2022	13/12/2022	12/12/2022	11/12/2022	10/12/2022	09/12/2022	08/12/2022		
		Jurisdicción I, Los Mochis	2,066	0	0	0	0	0	0	0	0	0	
Jurisdicción II, Guasave	1,218	0	0	0	0	0	0	0	0	0	0	0	
Jurisdicción III, Guamuchil	570	0	0	0	0	0	0	0	0	0	0	0	
Jurisdicción IV, Culiacán	3,971	0	0	0	0	0	0	0	0	0	0	0	
Jurisdicción V, Mazatlán	114	0	0	0	0	0	0	0	0	0	0	0	
Jurisdicción VI, Escuinapa	1,989	0	0	0	0	0	0	0	0	0	0	0	
<b>Total Estado</b>	<b>9,928</b>	<b>0</b>	<b>0</b>	<b>0</b>	<b>0</b>	<b>0</b>	<b>0</b>	<b>0</b>	<b>0</b>	<b>0</b>	<b>0</b>	<b>0</b>	

**VENTANA DE TIEMPO:** Lapso de respuesta considerado referente a los procesos de laboratorio y posible demanda de muestras, certificación por defunción, así como de actualización en plataforma.

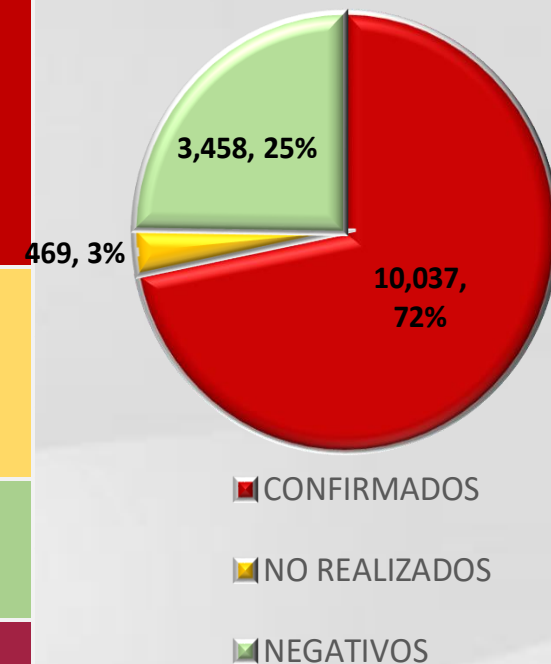
# COVID-19 Sinaloa: Defunciones Confirmadas por Laboratorio, Asociación o Dictaminación a SARS-CoV-2 Notificadas al Estado.



**COVID 19, SINALOA:** DEFUNCIONES POR ASOCIACION Y DICTAMINACION CLINICA EPIDEMIOLOGICA

CLASIFICACION FINAL DE DEFUNCIONES AL 18/dic/2022	TOMA DE MUESTRA		TOTAL	TOTAL DEFUNCIONES
	SI	NO		
CONFIRMADO POR LABORATORIO	7,713	0	7,713	<b>10,037</b>
CONFIRMADO POR ANTIGENO	145	1,514	1,659	
CONFIRMADO POR ASOCIACION	22	99	121	
CONFIRMADO POR DICTAMINACION	43	501	544	
INVALIDO	4	0	4	<b>469</b>
NO REALIZADO	83	0	83	
SOSPECHOSO	44	338	382	
NEGATIVO	2,771	0	2,771	<b>3,458</b>
NEGATIVO ANTIGENO	17	670	687	
<b>TOTAL</b>	<b>10,842</b>	<b>3,122</b>	<b>13,964</b>	<b>13,964</b>

CLASIFICACION FINAL DE PRUEBAS SARS COV2 DE DEFUNCIONES



# COVID-19 Sinaloa: Casos confirmados en personal de la salud por Institución



SARS-CoV-2 POR INSTITUCION Y PERSONAL	MEDICOS	ENFERMERAS	OTROS TRABAJADORES	LABORATORISTAS	DENTISTAS	TOTAL
SSA	1,321	1,532	1,403	99	138	4,493
IMSS	1,697	2,928	2,538	157	63	7,383
IMSS-OPORTUNIDADES	112	124	75	2	5	318
SEDENA	7	5	9	2	0	23
ISSSTE	469	706	326	39	17	1,557
SEMAR	19	28	9	2	2	60
MUNICIPAL	14	11	13	0	0	38
ESTATAL	103	56	32	4	0	195
PRIVADA	192	176	678	13	15	1,074
PEMEX	0	0	0	0	0	0
CRUZ ROJA	0	0	0	0	0	0
UNIVERSITARIO	1	0	0	0	0	1
<b>TOTAL</b>	<b>3,935</b>	<b>5,566</b>	<b>5,083</b>	<b>318</b>	<b>240</b>	<b>15,142</b>
	26.0%	36.8%	33.6%	2.1%	1.6%	100.0%

CONFIRMADOS DEL AREA DE LA SALUD	CASOS	DEFUNCIONES
MEDICOS	3,935	68
ENFERMERAS	5,566	20
OTROS TRABAJADORES DE LA SALUD	5,083	24
LABORATORISTAS	318	3
DENTISTAS	240	4
<b>TOTAL</b>	<b>15,142</b>	<b>119</b>



# CUADROS ACUMULADOS CONFIRMADOS A SARS-COV 2 POR INSTITUCION EN EL ESTADO DE SINALOA



CONFIRMADOS A SARS-COV2	CASOS	DEFUNCIONES
SSA	32,900	1,861
IMSS	98,843	5,849
IMSS-OPORTUNIDADES	2,513	95
SEDENA	734	83
ISSSTE	7,393	1,523
SEMAR	591	36
MUNICIPAL	237	16
ESTATAL	1,090	296
PRIVADA	35,630	277
PEMEX	7	1
CRUZ ROJA	0	0
UNIVERSITARIO	1	0
<b>TOTAL</b>	<b>179,939</b>	<b>10,037</b>

EMBARAZADAS POSITIVAS A SARS-COV2	CASOS	DEFUNCIONES
SSA	437	12
IMSS	1,135	6
IMSS-OPORTUNIDADES	71	0
SEDENA	14	0
ISSSTE	51	0
SEMAR	9	0
MUNICIPAL	2	0
ESTATAL	15	0
PRIVADA	408	1
PEMEX	0	0
CRUZ ROJA	0	0
UNIVERSITARIO	0	0
<b>TOTAL</b>	<b>2,142</b>	<b>19</b>

HOSPITALIZADOS CONFIRMADOS A SARS-COV2	CASOS HOSPITALIZADOS	DEFUNCIONES HOSPITALIZADOS
SSA	4,919	1,857
IMSS	10,329	5,803
IMSS-OPORTUNIDADES	255	93
SEDENA	326	81
ISSSTE	3,012	1,519
SEMAR	250	36
MUNICIPAL	64	16
ESTATAL	559	296
PRIVADA	1,073	277
PEMEX	1	1
CRUZ ROJA	0	0
UNIVERSITARIO	0	0
<b>TOTAL</b>	<b>20,788</b>	<b>9,979</b>

MENORES DE 18 AÑOS CONFIRMADOS A SARS-COV2	CASOS	DEFUNCIONES
SSA	3,036	8
IMSS	5,099	24
IMSS-OPORTUNIDADES	253	1
SEDENA	50	0
ISSSTE	203	2
SEMAR	26	0
MUNICIPAL	5	0
ESTATAL	45	0
PRIVADA	3,464	0
PEMEX	0	0
CRUZ ROJA	0	0
UNIVERSITARIO	0	0
<b>TOTAL</b>	<b>12,181</b>	<b>35</b>



# SERVICIOS DE SALUD DE SINALOA

SUBDIRECCIÓN DE VIGILANCIA EPIDEMIOLÓGICA



## COVID-19 SINALOA COMUNICADO TECNICO DIARIO



**Dr. Rosalino Flores Rocha**

Subdirector De Vigilancia Epidemiológica

**Dr. Rafael Martínez Rocha**

Jefe de Depto. De Vigilancia Epidemiológica

**Dr. Carlos Alberto Carlón Núñez**

Coordinador Estatal SISVER



**SALUD**

SECRETARÍA DE SALUD

**DGE**

DIRECCIÓN GENERAL  
DE EPIDEMIOLOGÍA

PLATAFORMA SINAVE/SISVER

Notificación de Eventos Emergentes con Impacto Epidemiológico al  
667 758-70-00, ext. 40413.

E-mail: [epidesin@yahoo.com.mx](mailto:epidesin@yahoo.com.mx)

Blvd. Alfonso Zaragoza Maytorena n° 2204, edificio "A", tercer piso,  
Fraccionamiento Bonanzas, C.P. 80020, Culiacán, Sinaloa.



Bitácora diaria de CTD Covid-19 en  
[http://saludsinaloa.gob.mx/index.php/coronavirus\\_/](http://saludsinaloa.gob.mx/index.php/coronavirus_/)  
Apartado "Panorama Epidemiológico de COVID-19"