



SERVICIOS DE SALUD DE SINALOA

SUBDIRECCIÓN DE VIGILANCIA EPIDEMIOLÓGICA

COVID-19 SINALOA

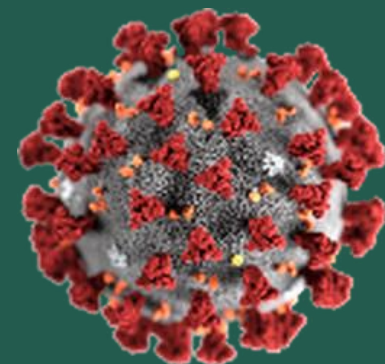
Comunicado Técnico Diario

NUEVA
NORMALIDAD

viernes, 18 de diciembre de 2020

SALUD

SECRETARÍA DE SALUD



Dr. José Pablo Güémez Alvarez

Jefe de Depto. De Vigilancia Epidemiologica

Servicios de Salud de Sinaloa

Nota: Este comunicado contiene información preliminar y sus datos pueden variar sin previo aviso, datos presentados disponibles a la fecha y corte especificados.

Fecha Corte: 18/dic/2020

Hora Corte: 12:00 am



SERVICIOS DE SALUD DE SINALOA
SUBDIRECCIÓN DE VIGILANCIA EPIDEMIOLÓGICA

PANORAMA EPIDEMIOLOGICO DE COVID-19 SINALOA

Información diaria

NUEVA
NORMALIDAD

viernes, 18 de diciembre de 2020

SALUD
SECRETARÍA DE SALUD





SERVICIOS DE SALUD DE SINALOA

SUBDIRECCIÓN DE VIGILANCIA EPIDEMIOLÓGICA

Municipios	Notificados en Plataforma	Acumulados al 18/dic/2020		RESULTADO FINAL						Tasa de Incidencia	Total Activos*	Tasa de Incidencia Activos
	Num.-	Femeninos	Masculinos	RESULTADO NEGATIVO	RESULTADO INFLUENZA	OTROS DX	POSITIVO SARS-CoV-2	SOSPECHOSOS	DEFUNCION (+) Sars-CoV-2			
AHOME	7,345	3,832	3,513	3,430	46	319	3,334	216	756	696.5	44	9.2
CHOIX	179	87	92	80	3	10	77	9	9	211.9	0	0.0
EL FUERTE	695	346	349	311	3	38	324	19	92	297.1	5	4.6
GUASAVE	7,897	4,329	3,568	2,966	9	1,396	3,374	152	467	1041.6	55	17.0
SINALOA	804	392	412	398	0	48	338	20	49	346.0	4	4.1
ANGOSTURA	522	232	290	157	0	31	327	7	83	652.2	6	12.0
MOCORITO	279	129	150	123	0	20	132	4	42	264.8	2	4.0
SALVADOR ALVARADO	1,447	738	709	518	1	65	845	18	143	952.3	21	23.7
BADIRAGUATO	367	194	173	177	0	43	143	4	17	454.1	1	3.2
CULIACÁN	25,008	13,473	11,535	10,604	27	3,172	10,490	715	1,429	1049.4	212	21.2
NAVOLATO	1,707	926	781	739	8	151	760	49	136	512.3	13	8.8
COSALÁ	248	146	102	59	0	118	69	2	4	393.6	0	0.0
ELOTA	185	92	93	75	2	43	58	7	13	129.8	1	2.2
SAN IGNACIO	111	54	57	52	0	11	47	1	12	198.4	0	0.0
CONCORDIA	123	56	67	42	0	19	60	2	21	188.5	0	0.0
ESCUINAPA	582	316	266	184	5	62	325	6	67	523.0	1	1.6
MAZATLÁN	9,443	4,954	4,489	3,657	3	1,531	4,189	63	628	824.3	33	6.5
ROSARIO	326	153	173	124	1	37	157	7	30	287.0	3	5.5
Total	57,268	30,449	26,819	23,696	108	7,114	25,049	1,301	3,998	793.5	401	12.7
Otro Estado	316	127	189	151	2	28	125	10	22			

Fuente: Plataforma Nacional SISVER, Preliminar al Corte. Acumulados al 18/dic/2020 Tasa de Incidencia por 100,000 Habitantes. Por Lugar de Residencia.

CASOS ACTIVOS*: Caso Confirmado Positivo con fecha de inicio de síntomas en los últimos 14 días.

Línea del tiempo COVID-2019, México



COVID-19 SINALOA: Resumen de Casos Confirmados

27 feb - al viernes, 18 de diciembre de 2020



353 Dias



[31/12/2019 - 18/12/2020]

Confirmados acumulados

25,174

Casos Estudiados

57,584

Negativos acumulados

23,847

Casos Confirmados activos*

401

Defunciones

4,020

Nuevos Sospechosos

1,311

FASE 1

27/02/2020

Primer Caso Confirmado COVID-19

NUEVA NORMALIDAD

01/06/2020

3594 Casos Confirmados COVID-19

FASE 2

23/03/2020

4 Casos Confirmados COVID-19

FASE 3

21/04/2020

557 Casos Confirmados COVID-19

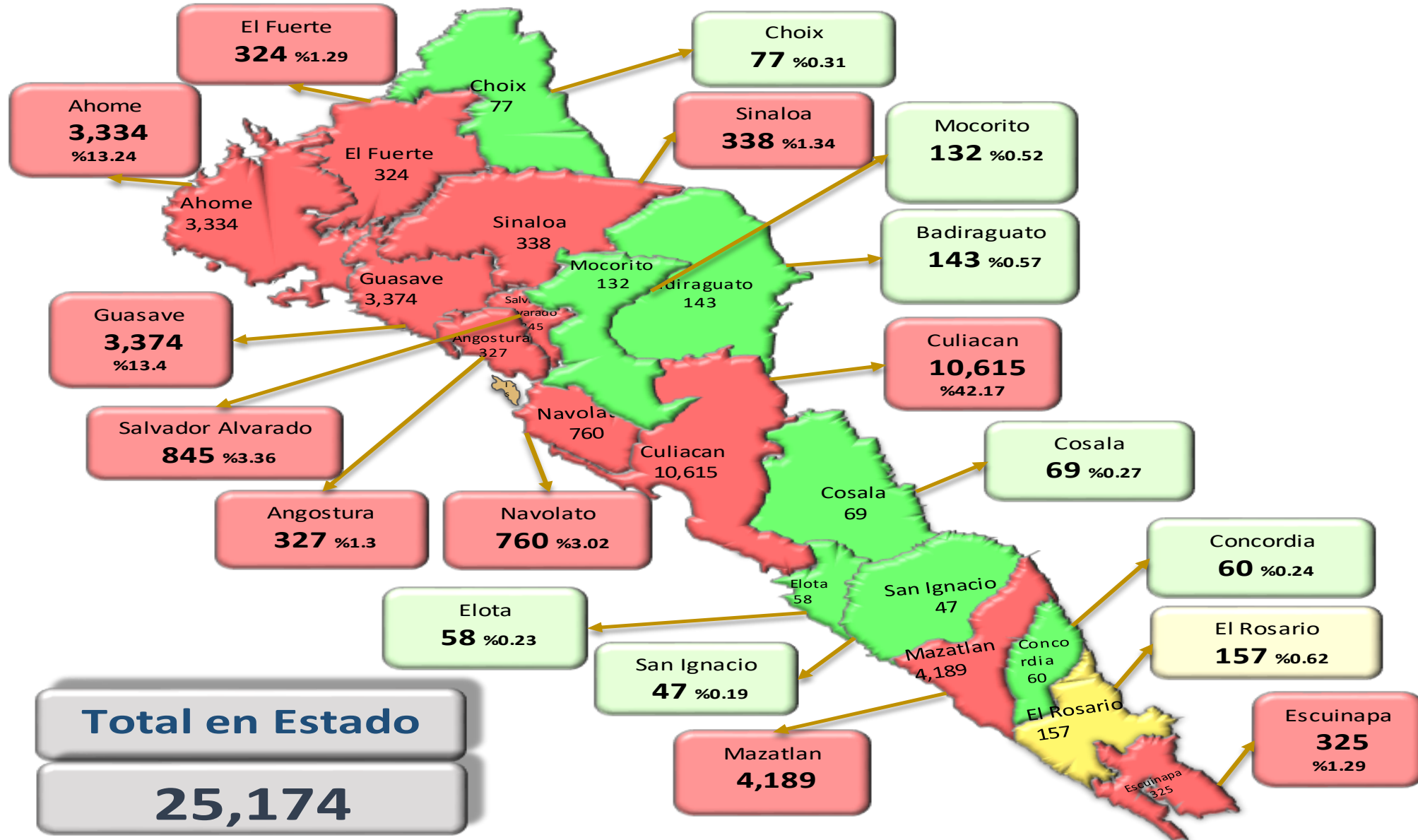


295 Dias

[27/02/2020 - 18/12/2020]

*CASO ACTIVO: Caso confirmado positivo con fecha de inicio de síntomas en los últimos 14 días.

COVID-19 Sinaloa: Mapa de casos confirmados acumulados por municipio de residencia



NUEVA
NORMALIDAD

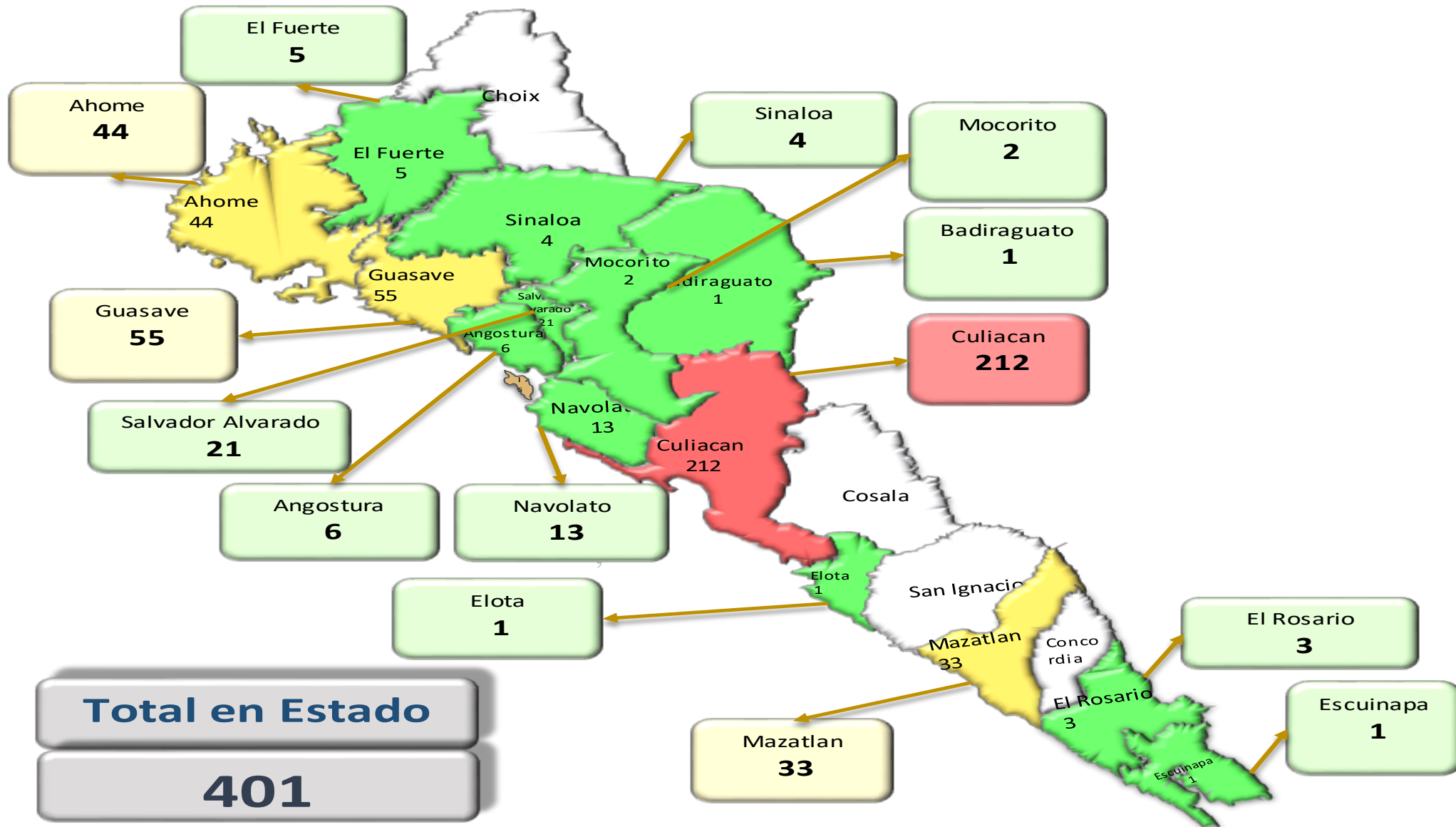
25,174

Confirmados
acumulados



COVID-19 Sinaloa: Mapa de casos confirmados activos por municipio de residencia

CASOS ACTIVOS*: Caso Confirmado Positivo con fecha de inicio de síntomas en los últimos 14 días.



NUEVA NORMALIDAD

401

Confirmados activos



Total en Estado
401

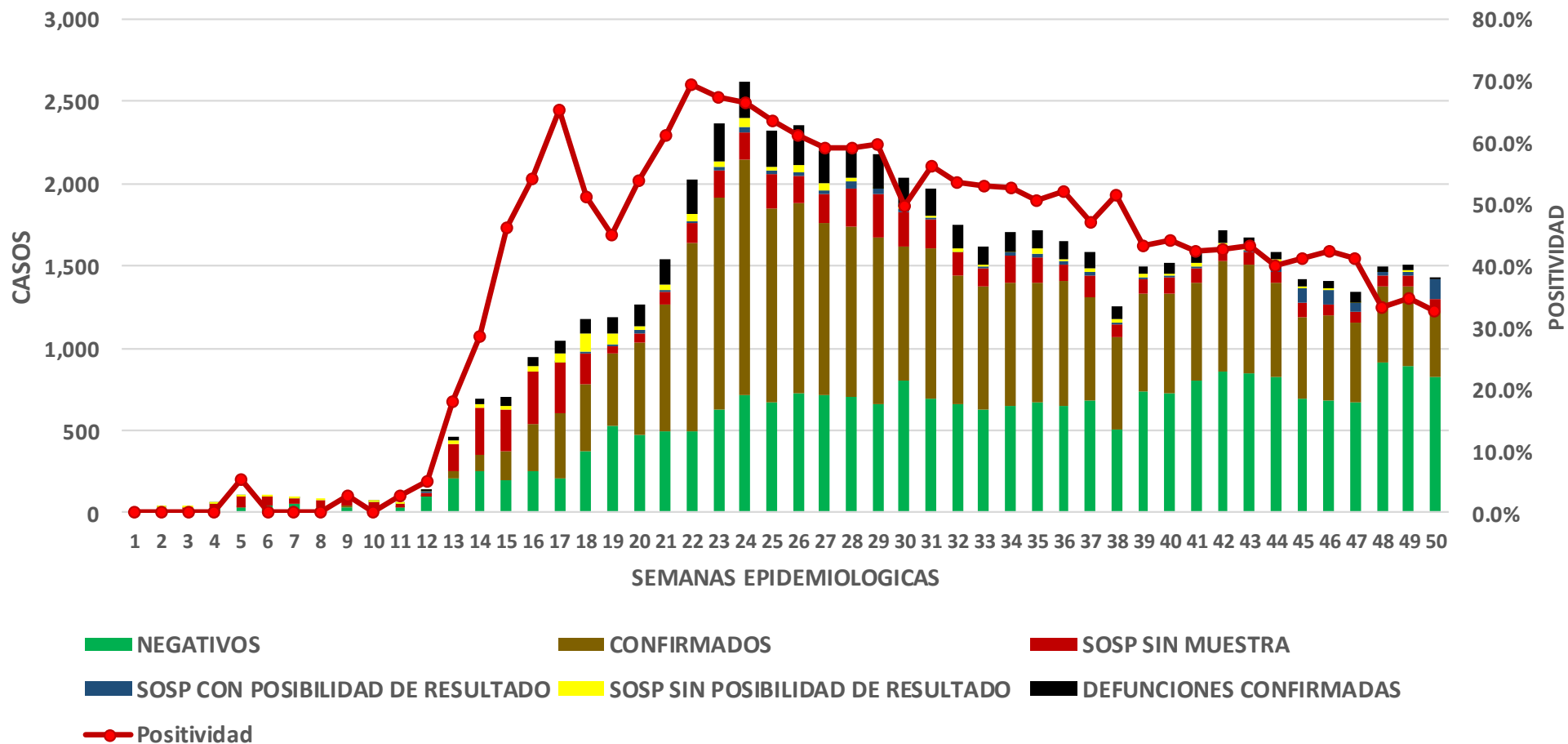
COVID-19 Sinaloa: Casos positivos, sospechosos y negativos

58,363 Personas
Notificadas

32.6% Positividad
Semana 50

**NUEVA
NORMALIDAD**

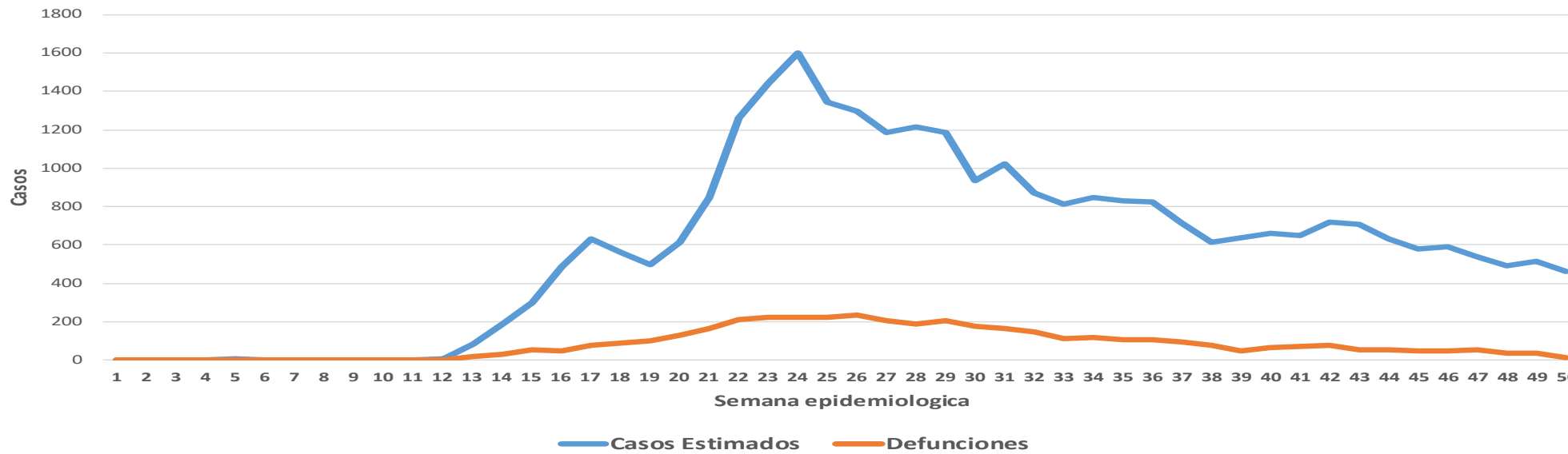
Escenario del Estado de Sinaloa



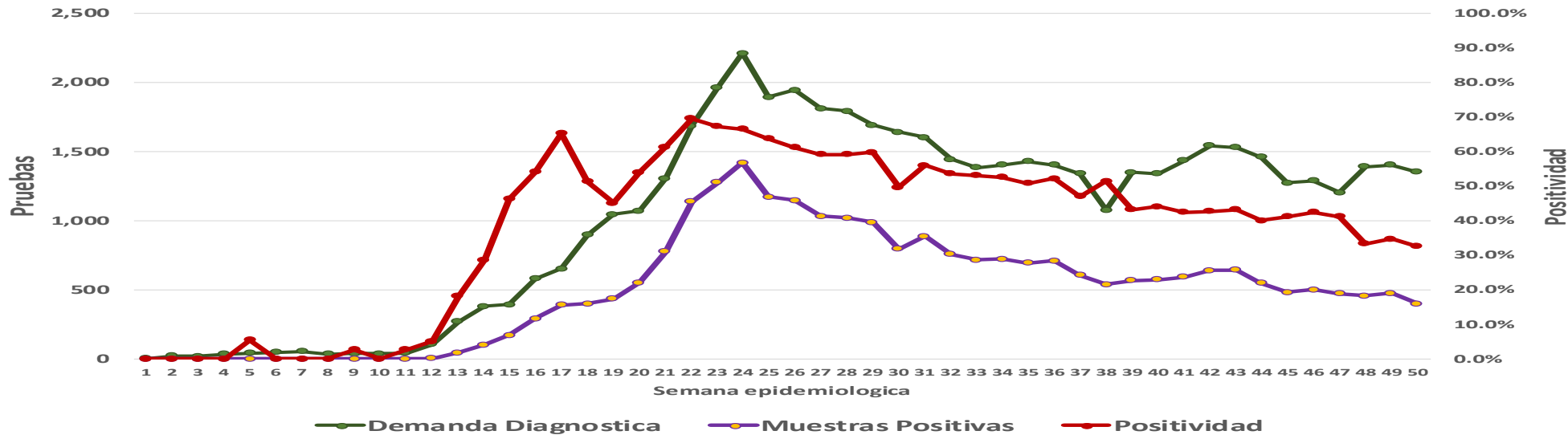
COVID-19 Sinaloa: Casos Estimados, Defunciones, Demanda Diagnostica y Positividad

NUEVA
NORMALIDAD

Casos Estimados y Defunciones del Estado de Sinaloa



Estado de Sinaloa



COVID-19 Sinaloa: Casos Asociados a SARS-CoV-2 Notificados los últimos 7 días.

CASOS CONFIRMADOS A SARS-CoV-2 SEGÚN MUNICIPIO LOS ULTIMOS 7 DIAS	18/12/2020 Acum. Hasta el día de hoy	CASOS CONFIRMADOS A SARS-COV-2 LOS <u>ULTIMOS 7 DIAS</u>							Total de Casos Confirmados Ultimos 7 Dias
		17/12/2020	16/12/2020	15/12/2020	14/12/2020	13/12/2020	12/12/2020	11/12/2020	
AHOME	3,369	2	10	6	16	16	7	11	68
CHOIX	77	0	0	0	0	1	0	0	1
EL FUERTE	326	0	4	0	1	1	1	0	7
GUASAVE	3,393	6	18	1	11	8	1	15	60
SINALOA	348	0	0	0	2	1	0	1	4
ANGOSTURA	330	1	2	0	2	0	0	0	5
MOCORITO	134	0	3	0	1	0	0	0	4
SALVADOR ALVARADO	849	4	7	1	2	0	3	7	24
BADIRAGUATO	144	0	1	0	0	0	0	0	1
CULIACAN	10,593	19	44	27	65	6	11	15	187
NAVOLATO	766	0	8	1	3	0	4	7	23
COSALA	69	0	0	0	0	0	0	0	0
ELOTA	60	0	0	0	0	0	0	0	0
SAN IGNACIO	49	0	0	1	0	0	0	0	1
CONCORDIA	60	0	0	0	0	0	0	0	0
ESCUINAPA	328	0	2	0	2	2	0	0	6
MAZATLAN	4,230	3	3	3	6	8	2	5	30
ROSARIO	160	0	4	0	0	1	0	0	5
Total Estado	25,285	35	106	40	111	44	29	61	426

NUEVA
NORMALIDAD



COVID-19 Sinaloa: Casos y Defunciones Asociadas a SARS-CoV-2 Notificadas los últimos 7 días.

**NUEVA
NORMALIDAD**

CASOS CONFIRMADOS A SARS-CoV-2 SEGÚN JURISDICCION LOS ULTIMOS 7 DIAS	18/12/2020 Acum. Hasta el día de hoy	CASOS CONFIRMADOS A SARS-COV-2 LOS ULTIMOS 7 DIAS							Total de Casos Confirmados Ultimos 7 Dias
		17/12/2020	16/12/2020	15/12/2020	14/12/2020	13/12/2020	12/12/2020	11/12/2020	
Jurisdiccion I, Los Mochis	3,772	2	14	6	17	18	8	11	76
Jurisdiccion II, Guasave	3,741	6	18	1	13	9	1	16	64
Jurisdiccion III, Guamuchil	1,313	5	12	1	5	0	3	7	33
Jurisdiccion IV, Culiacan	11,503	19	53	28	68	6	15	22	211
Jurisdiccion V, Elota	178	0	0	1	0	0	0	0	1
Jurisdiccion VI, Mazatlan	4,778	3	9	3	8	11	2	5	41
Total Estado	25,285	35	106	40	111	44	29	61	426

DEFUNCIONES CONFIRMADAS A SARS-CoV-2 POR JURISDICCION LOS ULTIMOS 7 DIAS	18/12/2020 Acum. Hasta el día de hoy	DEFUNCIONES CONFIRMADOS A SARS-COV-2 LOS ULTIMOS 7 DIAS							Total de Casos Confirmados Ultimos 7 Dias
		17/12/2020	16/12/2020	15/12/2020	14/12/2020	13/12/2020	12/12/2020	11/12/2020	
Jurisdiccion I, Los Mochis	867	0	0	2	1	0	2	1	6
Jurisdiccion II, Guasave	517	0	0	0	0	0	0	0	0
Jurisdiccion III, Guamuchil	270	0	0	0	1	0	0	0	1
Jurisdiccion IV, Culiacan	1,596	0	0	0	1	0	0	0	1
Jurisdiccion V, Elota	30	0	0	0	0	0	0	0	0
Jurisdiccion VI, Mazatlan	750	0	0	0	0	1	0	0	1
Total Estado	4,030	0	0	2	3	1	2	1	9



COVID-19 Sinaloa: Defunciones Confirmadas por Laboratorio a SARS-CoV-2 Notificadas por Municipio últimos 7 días.

DEFUNCIONES CONFIRMADAS A SARS-CoV-2 SEGÚN MUNICIPIO LOS ÚLTIMOS 7 DIAS	18/12/2020 Acum. Hasta el día de hoy	DEFUNCIONES CONFIRMADOS A SARS-COV-2 LOS ULTIMOS 7 DIAS							Total de Casos Confirmados Últimos 7 Dias
		17/12/2020	16/12/2020	15/12/2020	14/12/2020	13/12/2020	12/12/2020	11/12/2020	
AHOME	766	0	0	2	0	0	1	1	4
CHOIX	9	0	0	0	0	0	0	0	0
EL FUERTE	92	0	0	0	1	0	1	0	2
GUASAVE	467	0	0	0	0	0	0	0	0
SINALOA	50	0	0	0	0	0	0	0	0
ANGOSTURA	84	0	0	0	0	0	0	0	0
MOCORITO	42	0	0	0	0	0	0	0	0
SALVADOR ALVARADO	144	0	0	0	1	0	0	0	1
BADIRAGUATO	17	0	0	0	0	0	0	0	0
CULIACAN	1,441	0	0	0	0	0	0	0	0
NAVOLATO	138	0	0	0	1	0	0	0	1
COSALA	4	0	0	0	0	0	0	0	0
ELOTA	14	0	0	0	0	0	0	0	0
SAN IGNACIO	12	0	0	0	0	0	0	0	0
CONCORDIA	21	0	0	0	0	0	0	0	0
ESCUINAPA	67	0	0	0	0	0	0	0	0
MAZATLAN	632	0	0	0	0	1	0	0	1
ROSARIO	30	0	0	0	0	0	0	0	0
Total Estado	4,030	0	0	2	3	1	2	1	9

NUEVA NORMALIDAD

70
Defunciones últimos 14 días



COVID-19 Sinaloa: Defunciones Confirmadas por Laboratorio, Asociación o Dictaminación a SARS-CoV-2 Notificadas al Estado.

NUEVA
NORMALIDAD

COVID-19, SINALOA: DEFUNCIONES POR ASOCIACION Y DICTAMINACION CLINICA EPIDEMIOLOGICA

CLASIFICACION FINAL DEFUNCIONES	Informacion hasta: 18/12/2020			TOTAL FINAL
	TOMA DE MUESTRA		TOTAL	
	SI	NO		
CONFIRMADO POR LABORATORIO	4020	0	4,020	4,124
CONFIRMADO POR ASOCIACIÓN	14	41	55	
CONFIRMADO POR DICTAMINACIÓN	6	43	49	
INVALIDO	3	0	3	623
NO REALIZADO	100	0	100	
SOSPECHOSO	40	480	520	
NEGATIVO	1177	0	1,177	1,177
TOTAL GENERAL	5,360	564	5,924	5,924

70
Defunciones
últimos 14 días



COVID-19 Sinaloa: Casos y Defunciones en Embarazadas y Menores de 18 años

**NUEVA
NORMALIDAD**

EMBARAZADAS CON SARS-COV2	Casos	Defunciones
SSA	101	3
IMSS	98	1
IMSS-OPORTUNIDADES	10	0
SEDENA	7	0
ISSSTE	7	0
SEMAR	4	0
MUNICIPAL	2	0
HOSPITAL MARGARITA MAZA DE JUAREZ	2	0
ESTATAL	4	0
HOSPITAL CIVIL DE CULIACAN	4	0
PRIVADA	1	1
CLINICA HOSPITAL CULIACAN S. A. DE C. V.	0	0
HOSPITAL MARINA MAZATLAN	0	0
HOSPITAL ANGELES CULIACAN	0	0
MEDICA DE LA CIUDAD	1	1
Total	234	5

MENORES DE 18 AÑOS POSITIVOS A SARS-CoV-2	Casos	Defunciones
SSA	397	5
IMSS	112	7
IMSS-OPORTUNIDADES	6	1
SEDENA	0	0
ISSSTE	15	1
SEMAR	4	0
MUNICIPAL	2	0
HOSPITAL MARGARITA MAZA DE JUAREZ	2	0
ESTATAL	21	0
HOSPITAL CIVIL DE CULIACAN	20	0
PRIVADA	8	0
CLINICA HOSPITAL CULIACAN S. A. DE C. V.	0	0
HOSPITAL MARINA MAZATLAN	0	0
HOSPITAL ANGELES CULIACAN	5	0
MEDICA DE LA CIUDAD	1	0
Total	565	14



COVID-19 Sinaloa:

Casos confirmados en personal de la salud por Institución



CONFIRMADOS DEL AREA DE LA SALUD	Hasta el día de Hoy	DEFUNCION
MEDICOS	1,350	35
ENFERMERAS	2,063	10
OTROS TRABAJADORES DE LA SALUD	1,398	14
LABORATORISTAS	117	1
DENTISTAS	59	1
Total	4,987	61



SARS-CoV-2 POR INSTITUCION Y PERSONAL DE LA SALUD	MEDICOS	ENFERMERAS	OTROS TRABAJADORES DE LA SALUD	LABORATORISTAS	DENTISTAS	TOTAL
SSA	529	651	490	37	41	1,748
IMSS	562	1,066	746	55	11	2,440
IMSS-OPORTUNIDADES	36	31	22	2	1	92
SEDENA	3	4	6	1	0	14
ISSSTE	99	217	79	13	4	412
SEMAR	7	18	5	2	2	34
MUNICIPAL	13	11	12	0	0	36
HOSPITAL MARGARITA MAZA DE JUAREZ	13	11	12	0	0	36
ESTATAL	65	44	24	2	0	135
HOSPITAL CIVIL DE CULIACAN	65	44	24	2	0	135
PRIVADA	36	21	14	5	0	76
CLINICA HOSPITAL CULIACAN S. A. DE C. V.	1	0	0	0	0	1
HOSPITAL MARINA MAZATLAN	5	12	12	4	0	33
HOSPITAL ANGELES CULIACAN	5	1	1	0	0	7
MEDICA DE LA CIUDAD	4	1	0	0	0	5
Total	1,350	2,063	1,398	117	59	4,987

SARS-CoV-2 POR INSTITUCION Y PERSONAL DE LA SALUD	MEDICOS	ENFERMERAS	OTROS TRABAJADORES DE LA SALUD	LABORATORISTAS	DENTISTAS	TOTAL
SSA	39.2%	31.6%	35.1%	31.6%	69.5%	35.1%
IMSS	41.6%	51.7%	53.4%	47.0%	18.6%	48.9%
IMSS-OPORTUNIDADES	2.7%	1.5%	1.6%	1.7%	1.7%	1.8%
SEDENA	0.2%	0.2%	0.4%	0.9%	0.0%	0.3%
ISSSTE	7.3%	10.5%	5.7%	11.1%	6.8%	8.3%
SEMAR	0.5%	0.9%	0.4%	1.7%	3.4%	0.7%
MUNICIPAL	1.0%	0.5%	0.9%	0.0%	0.0%	0.7%
HOSPITAL MARGARITA MAZA DE JUAREZ	1.0%	0.5%	0.9%	0.0%	0.0%	0.7%
ESTATAL	4.8%	2.1%	1.7%	1.7%	0.0%	2.7%
HOSPITAL CIVIL DE CULIACAN	4.8%	2.1%	1.7%	1.7%	0.0%	2.7%
PRIVADA	2.7%	1.0%	1.0%	4.3%	0.0%	1.5%
CLINICA HOSPITAL CULIACAN S. A. DE C. V.	0.1%	0.0%	0.0%	0.0%	0.0%	0.0%
HOSPITAL MARINA MAZATLAN	0.4%	0.6%	0.9%	3.4%	0.0%	0.7%
HOSPITAL ANGELES CULIACAN	0.4%	0.0%	0.1%	0.0%	0.0%	0.1%
MEDICA DE LA CIUDAD	0.3%	0.0%	0.0%	0.0%	0.0%	0.1%
Total	100.0%	100.0%	100.0%	100.0%	100.0%	100.0%



SERVICIOS DE SALUD DE SINALOA

SUBDIRECCIÓN DE VIGILANCIA EPIDEMIOLÓGICA

Situación de la OCUPACION HOSPITALARIA en los Municipios

Municipios	CAMAS COVID	Casos Acumulados	Defunciones Acumuladas	Hospitalizados Según Plataforma SISVER	PORCENTAJE DE OCUPACION HOSPITALARIA -SINALOA-																															
					20-nov-20	21-nov-20	22-nov-20	23-nov-20	24-nov-20	25-nov-20	26-nov-20	27-nov-20	28-nov-20	29-nov-20	30-nov-20	01-dic-20	02-dic-20	03-dic-20	04-dic-20	05-dic-20	06-dic-20	07-dic-20	08-dic-20	09-dic-20	10-dic-20	11-dic-20	12-dic-20	13-dic-20	14-dic-20	15-dic-20	16-dic-20	17-dic-20	18-dic-20			
AHOME	194	3,372	760	1,373	19%	22%	22%	22%	16%	16%	18%	20%	20%	20%	20%	19%	21%	21%	19%	19%	19%	19%	19%	23%	26%	25%	25%			23%	23%	24%	23%			
CHOIX	3	77	9	24	0%	0%	0%	0%	0%	0%	0%	0%	0%	0%	0%	0%	0%	0%	0%	0%	0%	0%	0%	0%	0%	0%	0%	0%	0%	0%	0%	0%	0%	0%	0%	
EL FUERTE	10	326	92	167	0%	0%	0%	0%	0%	0%	0%	0%	0%	0%	0%	0%	0%	0%	0%	0%	0%	0%	0%	0%	0%	0%	0%	0%	0%	0%	0%	0%	0%	0%		
GUASAVE	180	3,396	467	956	11%	13%	13%	13%	14%	14%	12%	11%	12%	12%	12%	12%	12%	12%	10%	10%	10%	10%	13%	12%	13%	13%			12%	12%	15%	16%				
SINALOA	3	349	49	101	0%	0%	0%	0%	0%	0%	0%	0%	0%	0%	0%	0%	0%	0%	0%	0%	0%	0%	0%	0%	0%	0%	0%	0%	0%	0%	0%	0%	0%	0%		
ANGOSTURA	3	332	83	192	0%	0%	0%	0%	0%	0%	0%	0%	0%	0%	0%	0%	0%	0%	0%	0%	0%	0%	0%	0%	0%	0%	0%	0%	0%	0%	0%	0%	0%	0%		
MOCORITO	3	135	42	84	0%	0%	0%	0%	0%	0%	0%	0%	0%	0%	0%	0%	0%	0%	0%	0%	0%	0%	0%	0%	0%	0%	0%	0%	0%	0%	0%	0%	0%	0%		
SALVADOR ALVARADO	64	849	143	366	14%	17%	17%	17%	17%	19%	16%	6%	6%	6%	6%	6%	8%	8%	11%	11%	11%	11%	8%	6%	6%	6%			6%	6%	13%	13%				
BADIRAGUATO	3	144	17	28	0%	0%	0%	0%	0%	0%	0%	0%	0%	0%	0%	0%	0%	0%	0%	0%	0%	0%	0%	0%	0%	0%	0%	0%	0%	0%	0%	0%	0%	0%		
CULIACAN	519	10,697	1435	2,852	31%	35%	35%	35%	31%	31%	32%	32%	32%	32%	32%	32%	33%	33%	29%	29%	29%	29%	24%	24%	25%	25%			27%	27%	26%	27%				
NAVOLATO	15	770	137	262	0%	0%	0%	0%	0%	0%	0%	0%	0%	0%	0%	0%	0%	0%	0%	0%	0%	0%	0%	0%	0%	0%	0%	0%	0%	0%	0%	0%	0%	0%		
COSALA	3	69	4	11	0%	0%	0%	0%	0%	0%	0%	0%	0%	0%	0%	0%	0%	0%	0%	0%	0%	0%	0%	0%	0%	0%	0%	0%	0%	0%	0%	0%	0%	0%		
ELOTA	15	60	13	36	0%	0%	0%	0%	0%	0%	0%	0%	0%	0%	0%	0%	0%	0%	0%	0%	0%	0%	0%	0%	0%	0%	0%	0%	0%	0%	0%	0%	0%	0%		
SAN IGNACIO	3	49	12	20	0%	0%	0%	0%	0%	0%	0%	0%	0%	0%	0%	0%	0%	0%	0%	0%	0%	0%	0%	0%	0%	0%	0%	0%	0%	0%	0%	0%	0%	0%		
CONCORDIA	3	60	21	31	0%	0%	0%	0%	0%	0%	0%	0%	0%	0%	0%	0%	0%	0%	0%	0%	0%	0%	0%	0%	0%	0%	0%	0%	0%	0%	0%	0%	0%	0%		
ESCUINAPA	80	328	67	145	4%	4%	4%	4%	1%	1%	1%	0%	1%	1%	1%	1%	1%	1%	1%	1%	1%	1%	1%	1%	1%	1%	3%	3%			3%	3%	3%	3%		
MAZATLAN	313	4,235	628	1,430	19%	19%	19%	19%	22%	21%	21%	19%	20%	20%	20%	20%	20%	19%	18%	18%	18%	18%	15%	15%	16%	16%			15%	15%	15%	15%				
ROSARIO	3	160	30	70	0%	0%	0%	0%	0%	0%	0%	0%	0%	0%	0%	0%	0%	0%	0%	0%	0%	0%	0%	0%	0%	0%	0%	0%	0%	0%	0%	0%	0%	0%		
Total	1417	25,408	4009	8,148	21%	23%	23%	23%	21%	21%	21%	21%	21%	21%	21%	21%	21%	19%	19%	19%	19%	18%	18%	18%	18%			18%	18%	19%	19%					

Fuente: Atencion Medica; <http://saludsinaloa.gob.mx/index.php/coronavirus/>

COVID-19 Sinaloa: Tabla de Tasas de Letalidad, Mortalidad y Morbilidad



Municipio	Poblacion 2020	Defunciones Acumuladas a la			Casos confirmados Acumulados a la			Tasa letalidad X 100 (D/G)*100	Lugar Letalidad	Tasa de mortalidad (D/B por 100,000	Lugar Mortalidad	Tasa de morbilidad (G/B por 100,000	Lugar Morbilidad	Casos activos Ultimos 14 dias
		SEM EPI NUM-49	SEM EPI NUM-50	Aumento	SEM EPI NUM-49	SEM EPI NUM-50	Aumento							
AHOME	478,702	741	749	8	3208	3300	92	22.70	6	156.46	3	689.36	5	44
CHOIX	36,345	9	9	0	75	76	1	11.84	17	24.76	17	209.11	15	0
EL FUERTE	109,067	86	91	5	306	318	12	28.62	3	83.44	10	291.56	12	5
GUASAVE	323,928	460	466	6	3253	3329	76	14.00	14	143.86	4	1027.70	2	56
SINALOA	97,695	48	49	1	331	335	4	14.63	13	50.16	15	342.90	11	4
ANGOSTURA	50,140	82	82	0	320	323	3	25.39	5	163.54	1	644.20	6	6
MOCORITO	49,852	42	42	0	129	130	1	32.31	2	84.25	9	260.77	14	2
SALVADOR ALVARADO	88,736	141	142	1	811	830	19	17.11	11	160.03	2	935.36	3	21
BADIRAGUATO	31,493	17	17	0	142	143	1	11.89	16	53.98	13	454.07	9	1
CULIACAN	999,591	1419	1432	13	10221	10400	179	13.77	15	143.26	5	1040.43	1	221
NAVOLATO	148,357	134	136	2	725	752	27	18.09	10	91.67	8	506.89	8	13
COSALA	17,530	4	4	0	69	69	0	5.80	18	22.82	18	393.61	10	0
ELOTA	44,674	13	13	0	57	58	1	22.41	7	29.10	16	129.83	18	1
SAN IGNACIO	23,690	12	12	0	47	47	0	25.53	4	50.65	14	198.39	16	0
CONCORDIA	31,830	21	21	0	59	60	1	35.00	1	65.97	11	188.50	17	0
ESCUINAPA	62,140	67	67	0	318	319	1	21.00	8	107.82	7	513.36	7	1
MAZATLAN	508,203	620	627	7	4111	4170	59	15.04	12	123.38	6	820.54	4	33
ROSARIO	54,700	30	30	0	153	153	0	19.61	9	54.84	12	279.71	13	3
TOTAL SINALOA	3,156,674	3946	3989	43	24335	24,812	477	16.08		126.37		786.02		411

NUEVA NORMALIDAD

Tasa de Mortalidad
126.4
por 100 mil habt.

Tasa de Letalidad
16.1
por 100 habt.



COVID-19 Sinaloa: Tabla de Positividad e índice de pruebas por Municipio

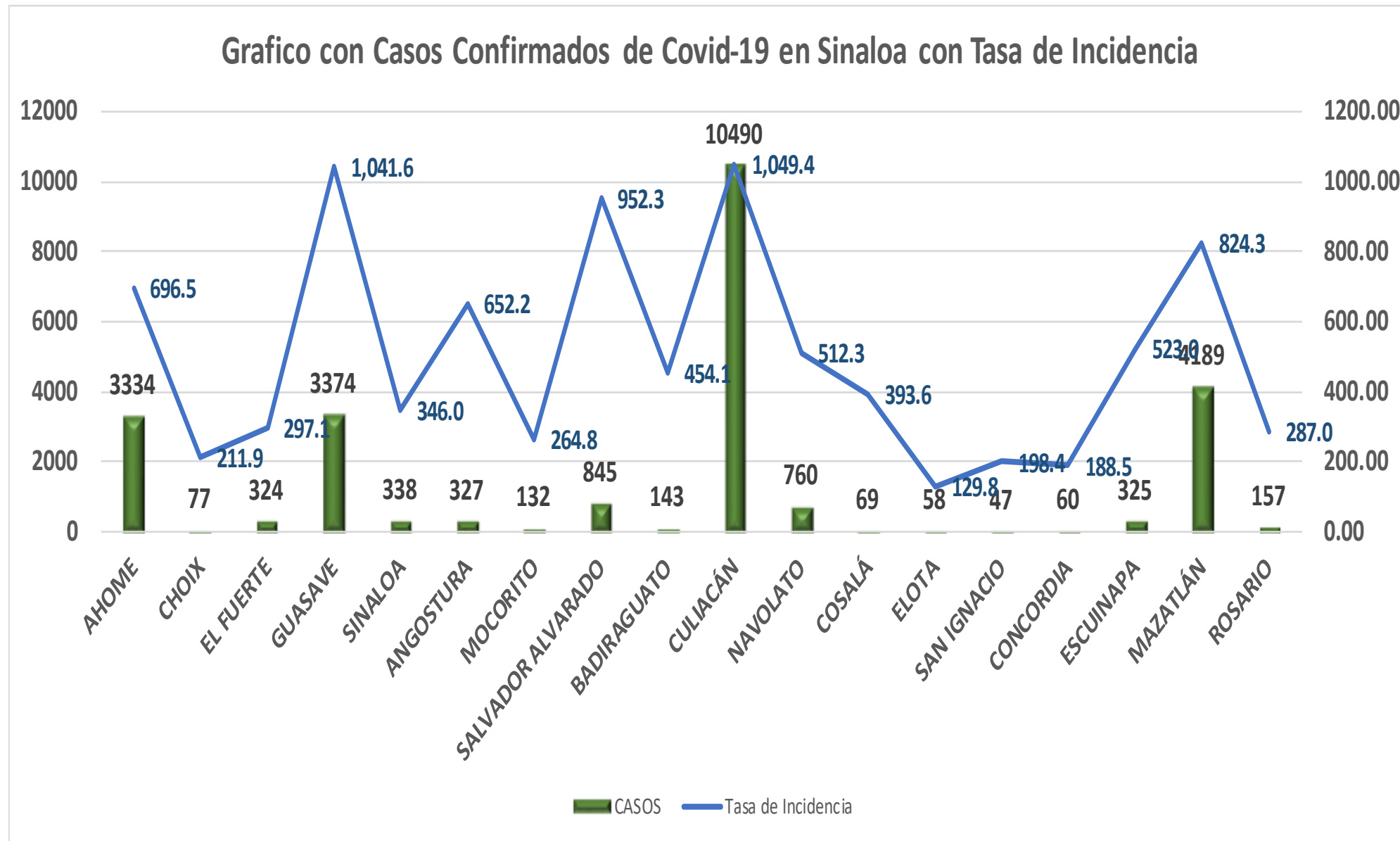
Municipio	Poblacion 2020	SOSPECHOSOS	NEGATIVOS	CASOS CONFIRMADOS	PRUEBAS REALIZADAS Acumuladas a la			INDICE DE POSITIVIDAD	Lugar de Indice de POSITIVIDAD	INDICE DE PRUEBAS POR 100,000	Lugar INDICE DE PRUEBAS
					SEM EPI NUM-49	SEM EPI NUM-50	Aumento				
AHOME	478,702	7473	3475	3351	6781	6970	189	48.08	13	1456.02	5
CHOIX	36,345	182	81	77	159	163	4	47.24	14	448.48	15
EL FUERTE	109,067	699	314	324	632	649	17	49.92	11	595.05	12
GUASAVE	323,928	7999	2990	3382	6271	6439	168	52.52	7	1987.79	2
SINALOA	97,695	813	399	339	735	744	9	45.56	16	761.55	10
ANGOSTURA	50,140	526	157	330	483	490	7	67.35	1	977.27	8
MOCORITO	49,852	288	129	134	253	260	7	51.54	9	521.54	13
SALVADOR ALVARADO	88,736	1451	520	845	1337	1362	25	62.04	2	1534.90	4
BADIRAGUATO	31,493	371	179	144	324	328	4	43.90	17	1041.50	6
CULIACAN	999,591	25533	10812	10661	21146	21714	568	49.10	12	2172.29	1
NAVOLATO	148,357	1732	751	768	1489	1535	46	50.03	10	1034.67	7
COSALA	17,530	248	59	69	131	132	1	52.27	8	753.00	11
ELOTA	44,674	190	77	58	144	147	3	39.46	18	329.05	17
SAN IGNACIO	23,690	114	53	47	100	103	3	45.63	15	434.78	16
CONCORDIA	31,830	123	42	60	103	103	0	58.25	4	323.59	18
ESCUINAPA	62,140	602	192	325	525	534	9	60.86	3	859.35	9
MAZATLAN	508,203	9473	3665	4197	7730	7910	180	53.06	6	1556.46	3
ROSARIO	54,700	328	124	158	282	285	3	55.44	5	521.02	14
TOTAL SINALOA	3,156,674	58,145	24,019	25,269	48,625	49,868	1,243	48.17		760.90	

NUEVA NORMALIDAD

Indice de Positividad
48.2
Estado de SINALOA
SEM EPI NUM-50



COVID-19 Sinaloa: Grafico tasa de incidencia de casos Confirmados por municipio



NUEVA NORMALIDAD

25,174

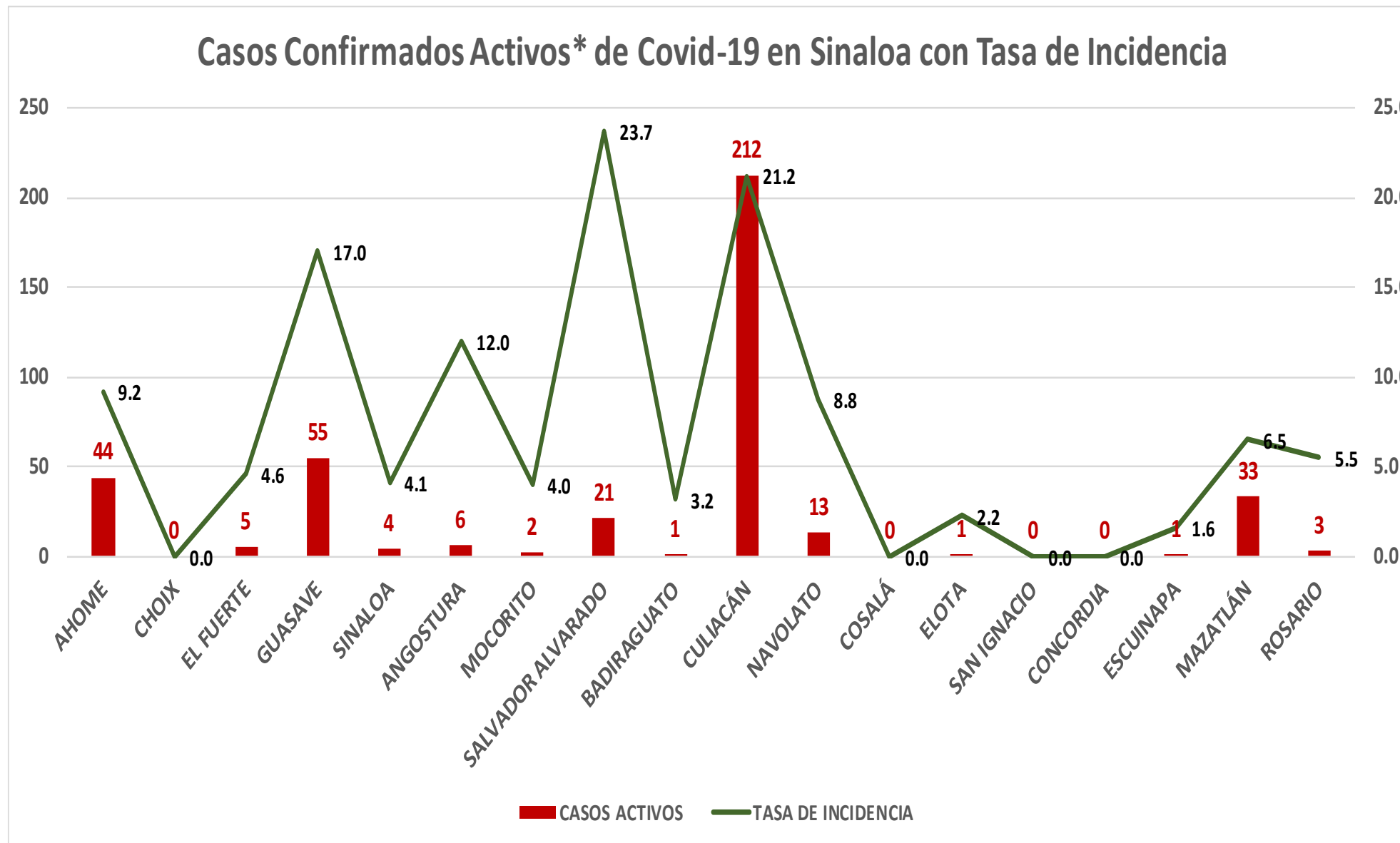
Confirmados Acumulados

793.5

Incidencia Estatal Casos Confirmados por 100 mil hab.



COVID-19 Sinaloa: Grafico tasa de incidencia de casos activos por municipio



NUEVA NORMALIDAD

401

Confirmados activos

12.7

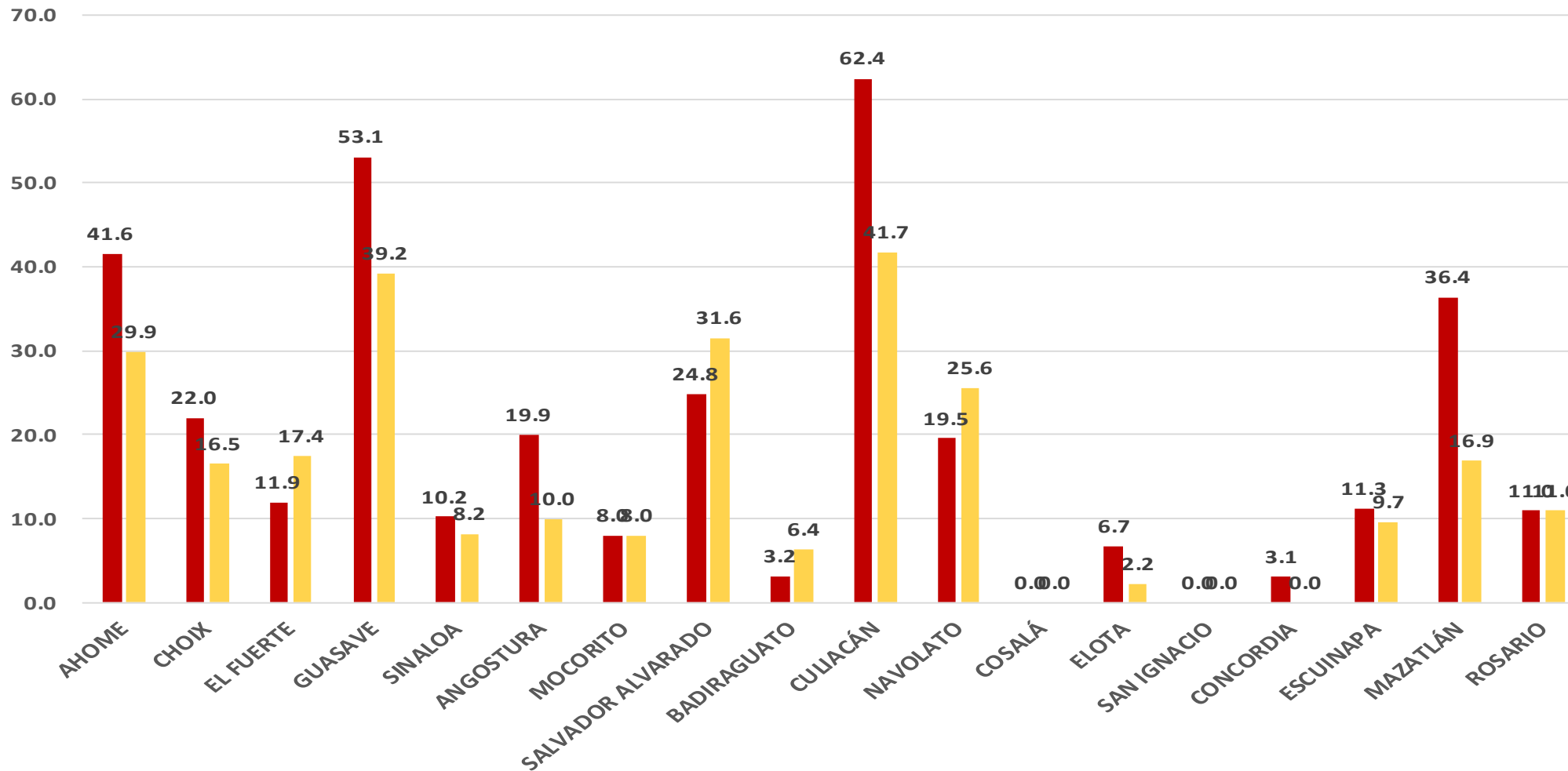
Incidencia Estatal Casos Activos por 100 mil hab.



COVID-19 Sinaloa: Grafico tasa de incidencia de casos activos por municipio

INCIDENCIA DE CASOS ACTIVOS POR MUNICIPIO

■ 22 Nov al 05 Dic ■ 29 Nov al 12 Dic



NUEVA NORMALIDAD

401

Confirmados activos

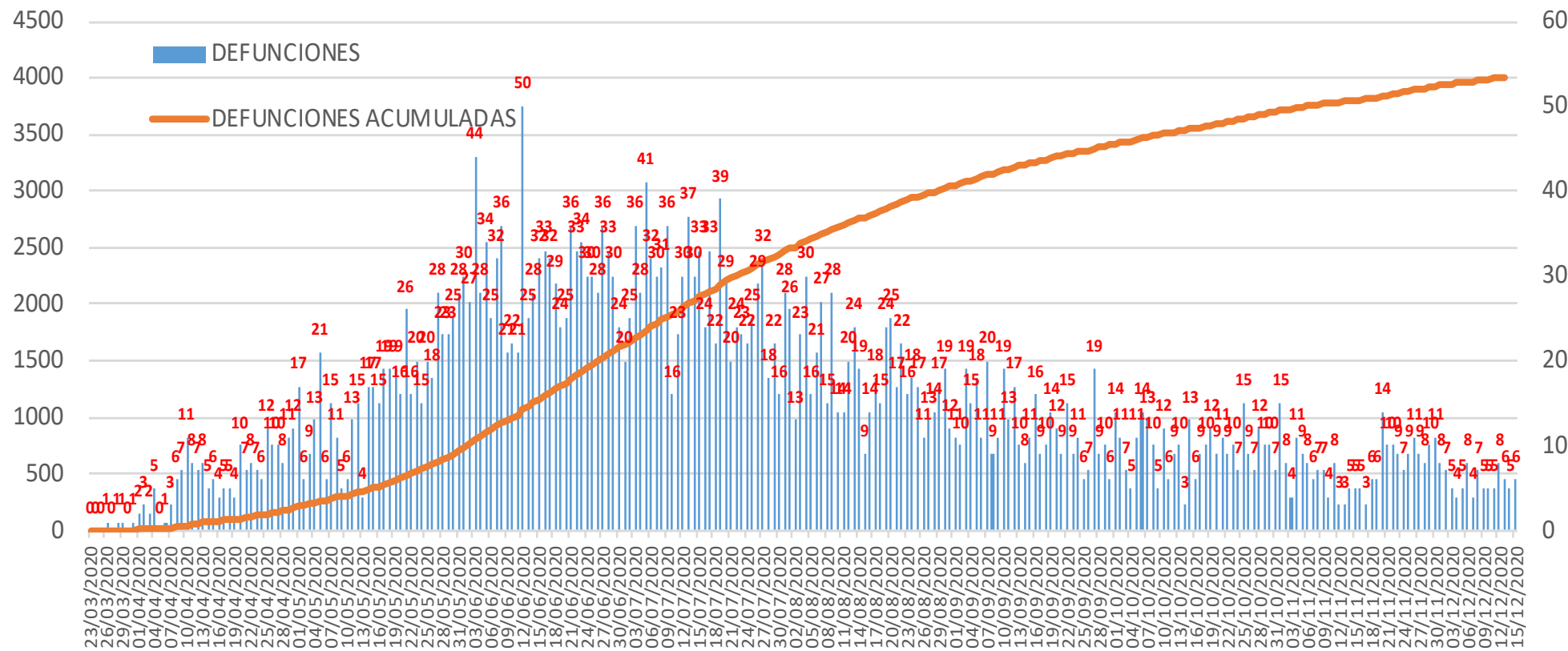
12.7

Incidence Estatal
Casos Activos por
100 mil hab.



COVID-19 Sinaloa: Defunciones acumuladas por fecha de defunción asociadas a Sars-CoV-2

Defunciones por día y acumuladas por fecha de defunción



NUEVA NORMALIDAD

4,020

Defunciones Acumuladas

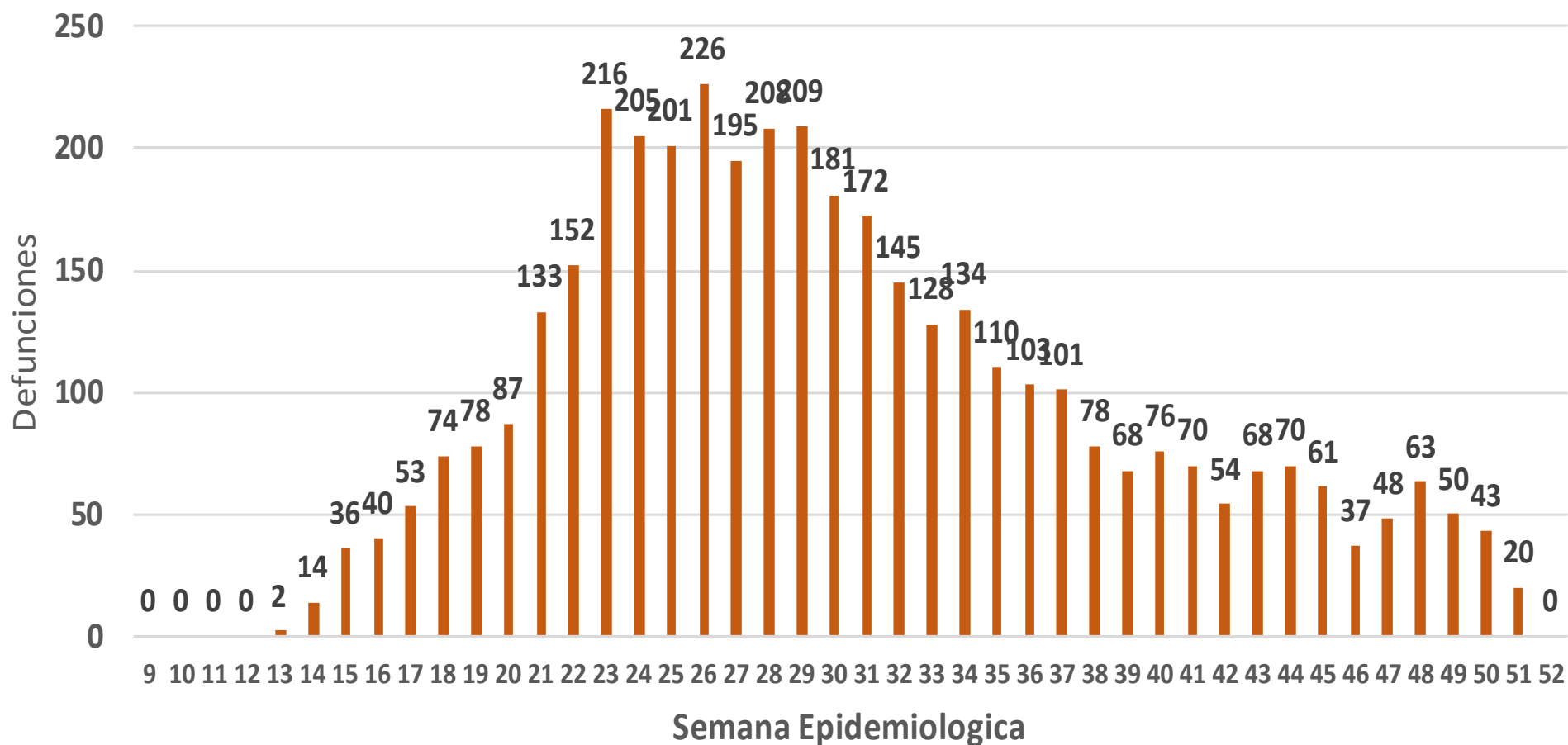
70

Defunciones últimos 14 días



COVID-19 Sinaloa: Defunciones Asociadas a SARS-CoV-2 Notificadas por Semana Epidemiológica

Defunciones Asociadas a SARS-CoV-2 Notificadas por semana en SINALOA Mpio. Residentes



NUEVA
NORMALIDAD

4,020

Defunciones
Acumuladas

70

Defunciones
últimos 14 días



COVID-19 Sinaloa: Embarazadas y Menores de 15 años



MUJERES EN EDAD FERTIL Y EMBARAZADAS POSITIVAS A SARS-CoV-2

MUJERES EN EDAD FERTIL POR GRUPO DE EDAD	Mujeres Sospechosas	%	Mujeres (+) COVID-19	%	CON SARS-Cov2			DEFUNCION	Hospitalizadas-COVID-19	Indice de Hospitalizacion	
					EMBARAZADAS	En PUERPERIO	%				
De 10 a 14 años	299	1.5%	80	1.0%	2	0	0.8%	0	2	100.0%	
De 15 a 19 años	723	3.5%	204	2.6%	16	1	6.4%	0	10	62.5%	
De 20 a 24 años	2,328	11.4%	773	9.8%	49	8	21.6%	1	21	42.9%	
De 25 a 44 años	13,872	68.1%	5,498	69.5%	167	21	71.2%	4	54	32.3%	
De 45 a 49 años	3,153	15.5%	1,358	17.2%	0	0	0.0%	0	0	0.0%	
TOTAL	20,375	100.0%	7,913	100.0%	234	30	100.0%	5	87	37.2%	
					264						

NUEVA NORMALIDAD

4,020

Defunciones Acumuladas

70

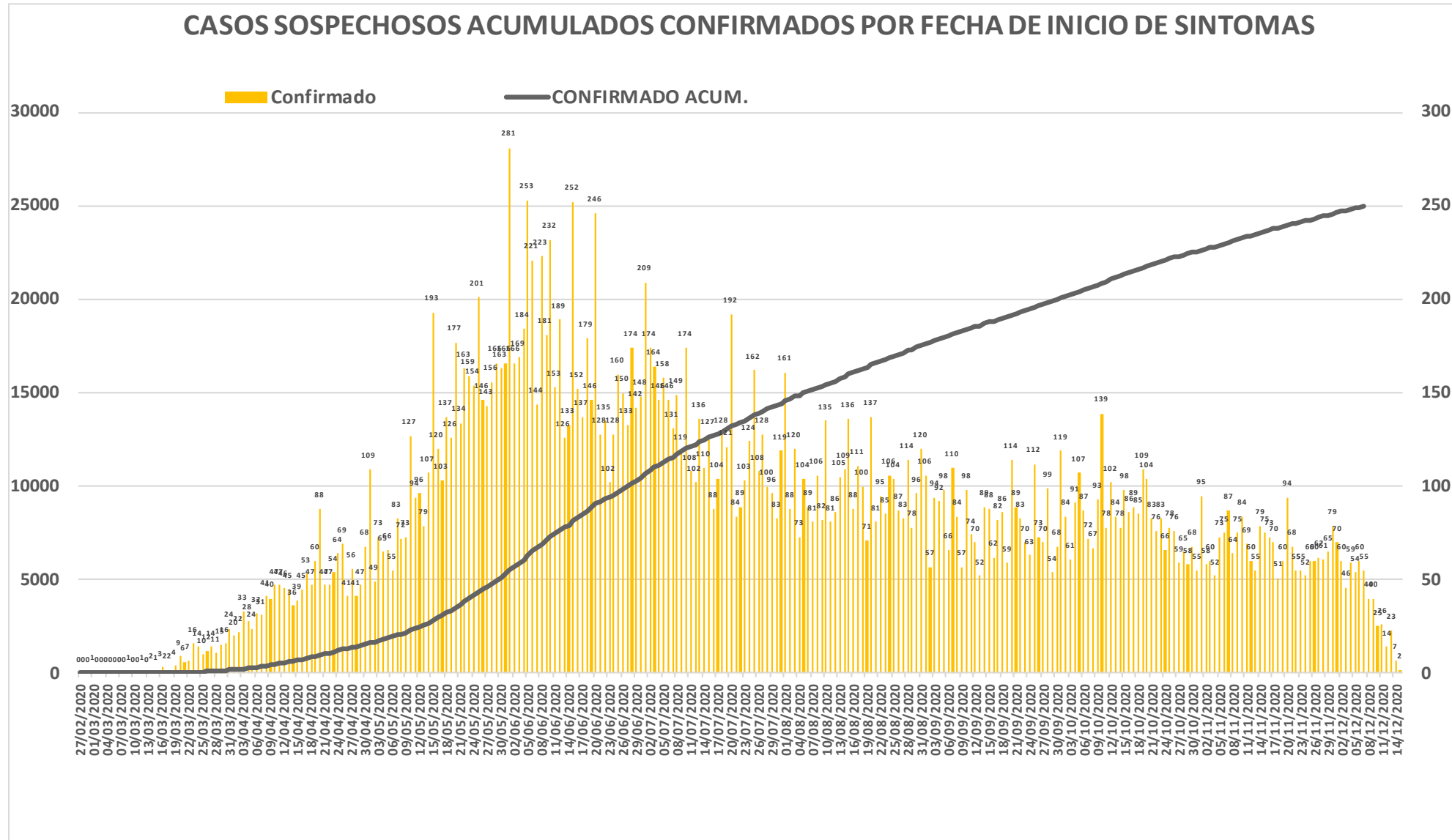
Defunciones últimos 14 días



MENORES DE 15 AÑOS POSITIVOS A SARS-CoV-2

Grupo de Edad	Sospechosos	%	CASOS (+) COVID-19	%	Defuncion	Letalidad	Hosp-COVID-19	Indice de Hospitalizacion	Tasa de Incidencia
De 00 años	373	19.9%	46	12.4%	1	2.2%	23	50.0%	91.5
De 01 a 04 años	419	22.3%	67	18.0%	1	1.5%	19	28.4%	32.9
De 05 a 09 años	469	25.0%	105	28.2%	3	2.9%	21	20.0%	39.9
De 10 a 14 años	615	32.8%	154	41.4%	4	2.6%	18	11.7%	56.7
TOTAL < 15 AÑOS	1,876	100.0%	372	100.0%	9	2.4%	81	21.8%	

COVID-19 Sinaloa: Curva epidémica de casos acumulados Incidentes por fecha de inicio de síntomas.



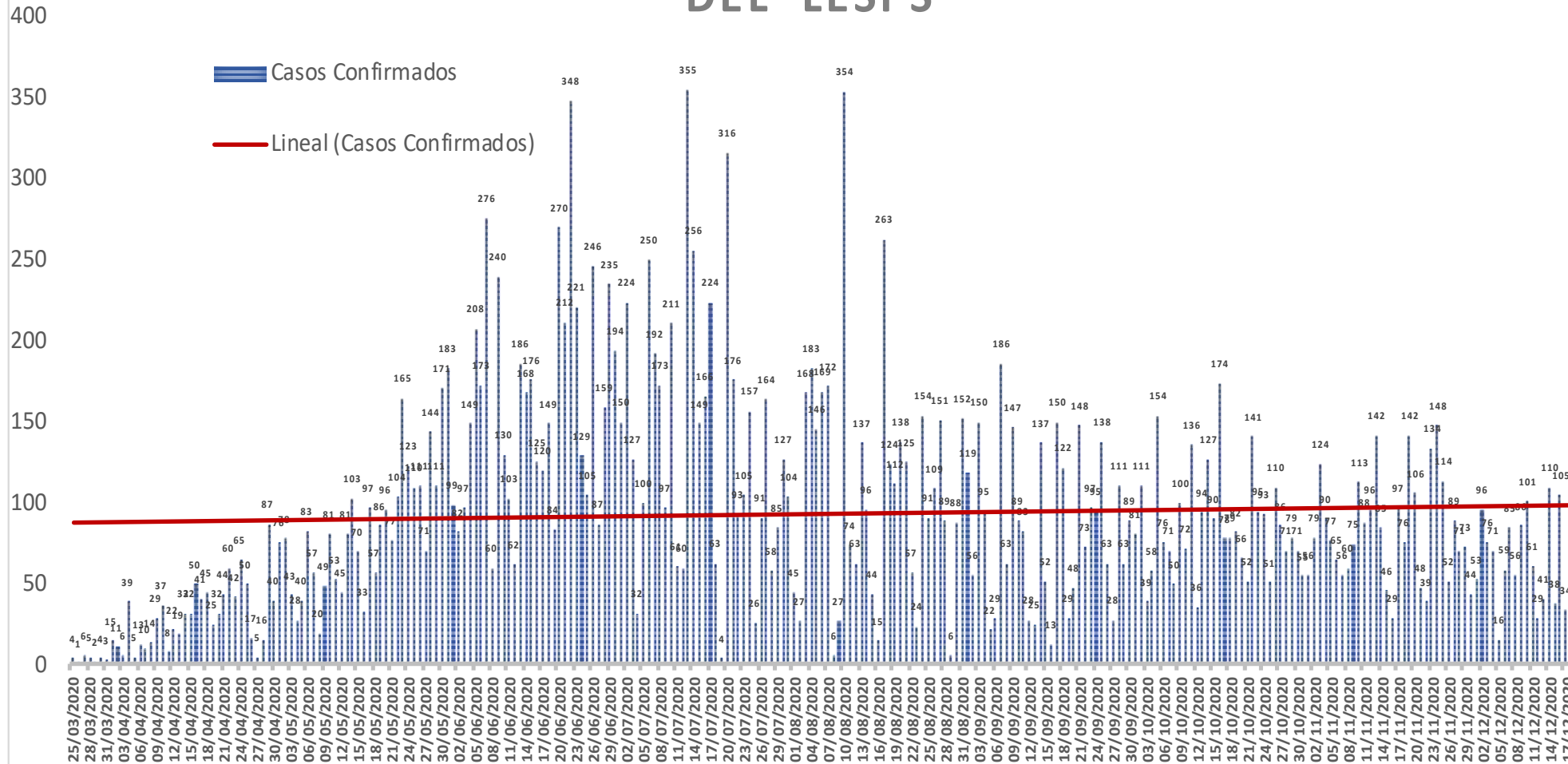
NUEVA
NORMALIDAD

Confirmados
acumulados
25,174



COVID-19 Sinaloa: Curva epidémica de casos incidentes por fecha de resultado del LESPS.

CASOS CONFIRMADOS SEGÚN FECHA DE RESULTADO DEL LESPS



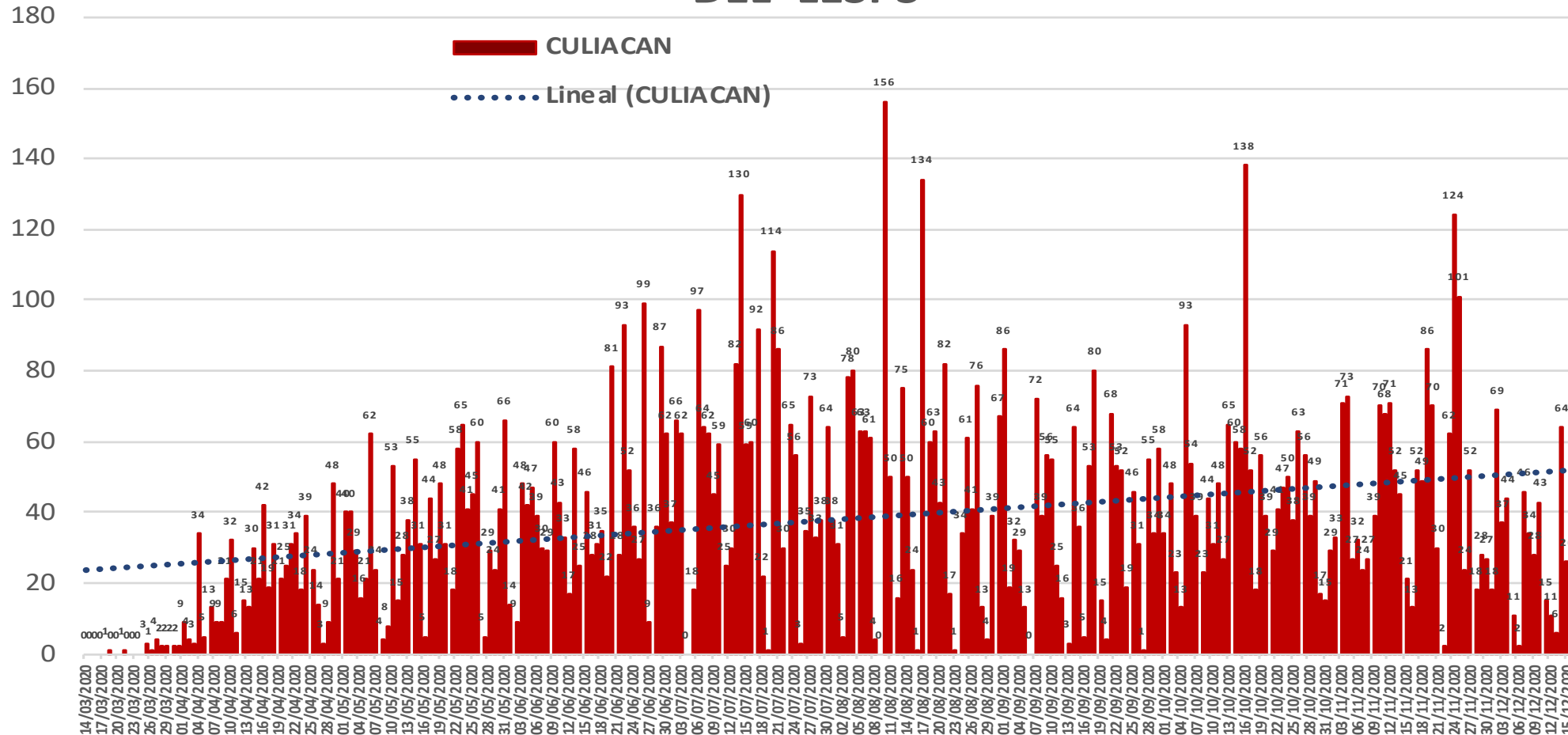
NUEVA NORMALIDAD

Estatal Confirmados acumulados
25,174



COVID-19 Sinaloa: Curva epidémica de casos incidentes por fecha de resultado del LESPS.

CASOS CONFIRMADOS SEGÚN FECHA DE RESULTADO DEL LESPS



NUEVA NORMALIDAD

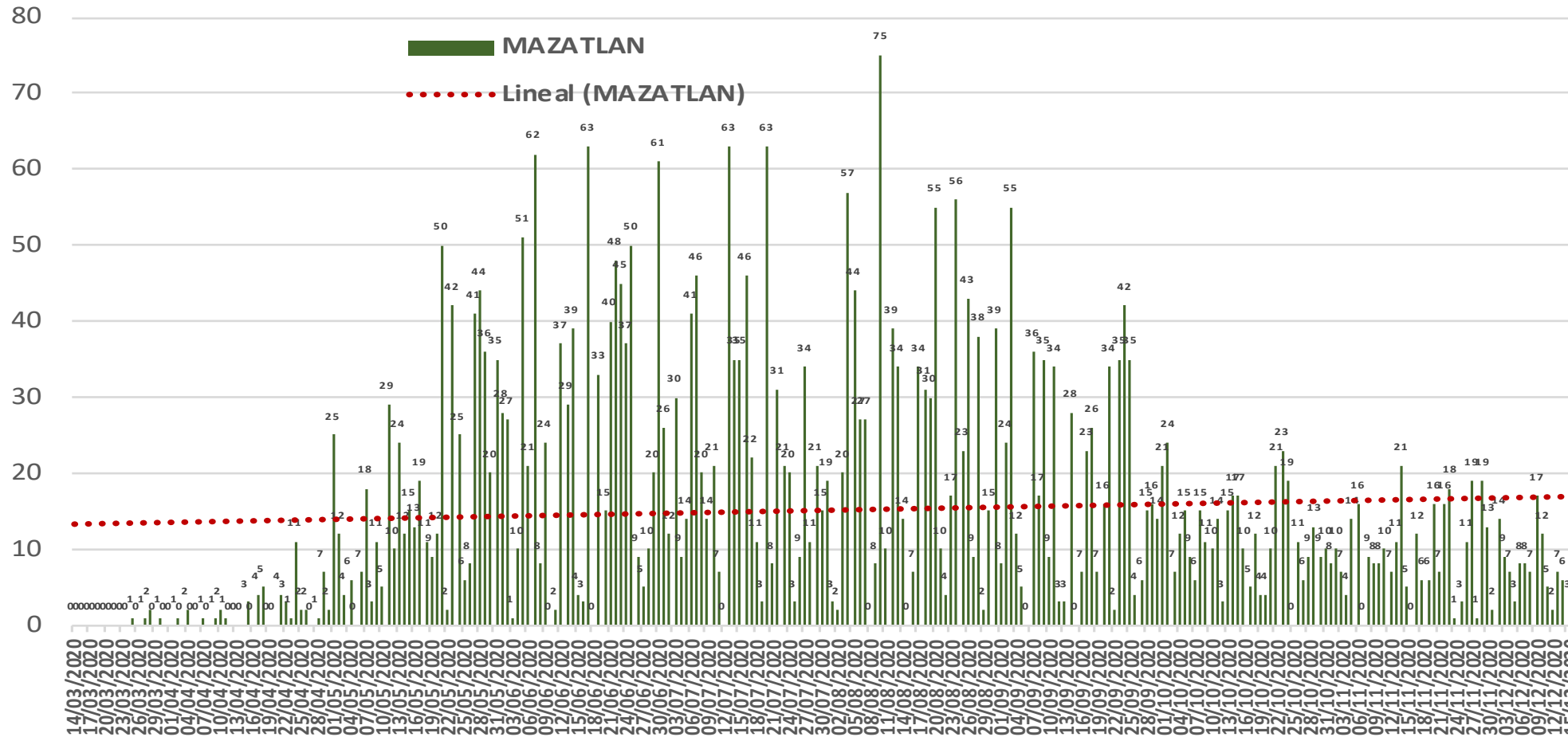
Estatad Confirmados acumulados
25,174

Casos Confirmados CULIACAN
10,490



COVID-19 Sinaloa: Curva epidémica de casos incidentes por fecha de resultado del LESPS.

CASOS CONFIRMADOS SEGÚN FECHA DE RESULTADO DEL LESPS



NUEVA
NORMALIDAD

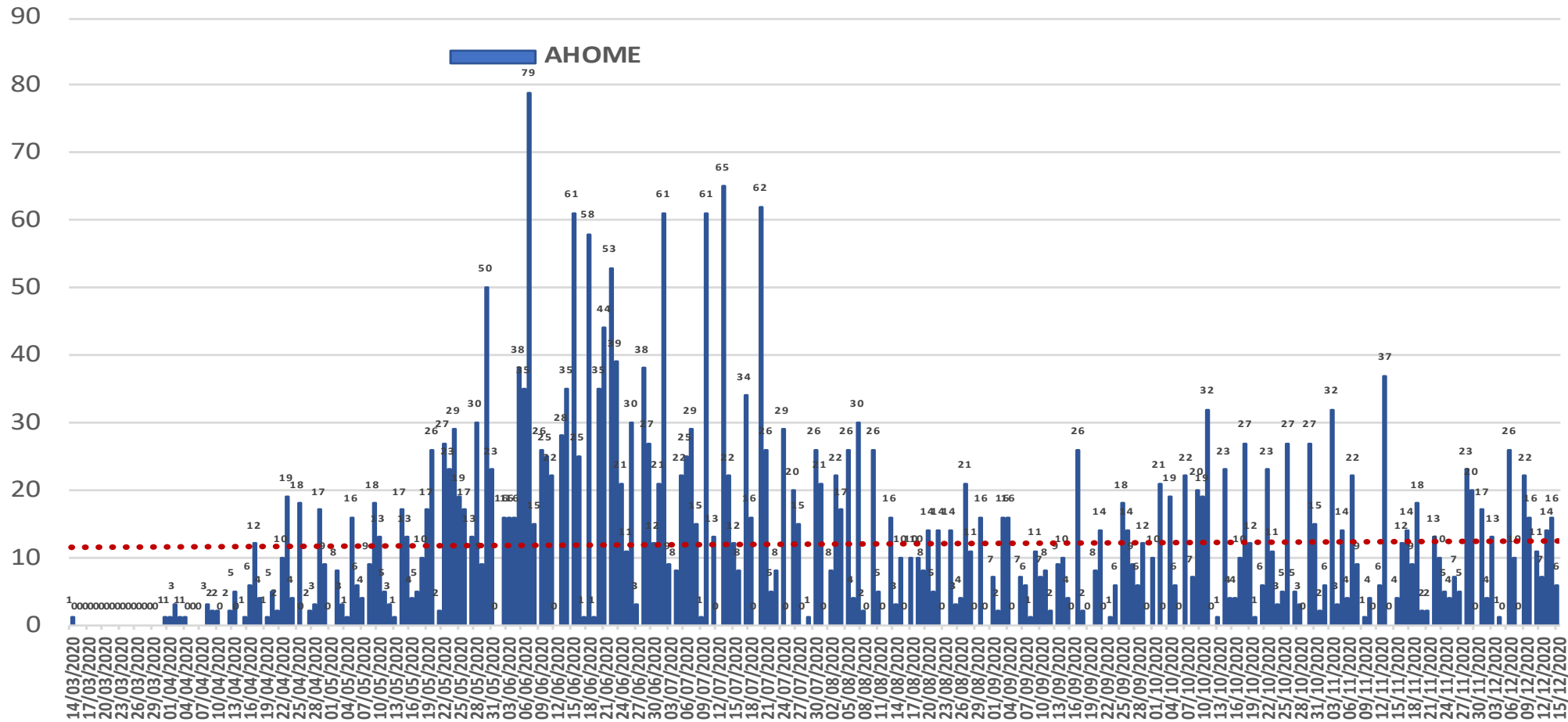
Estatad
Confirmados
acumulados
25,174

Casos
Confirmados
MAZATLAN
4,189



COVID-19 Sinaloa: Curva epidémica de casos incidentes por fecha de resultado del LESPS.

CASOS CONFIRMADOS SEGÚN FECHA DE RESULTADO DEL LESPS



NUEVA NORMALIDAD

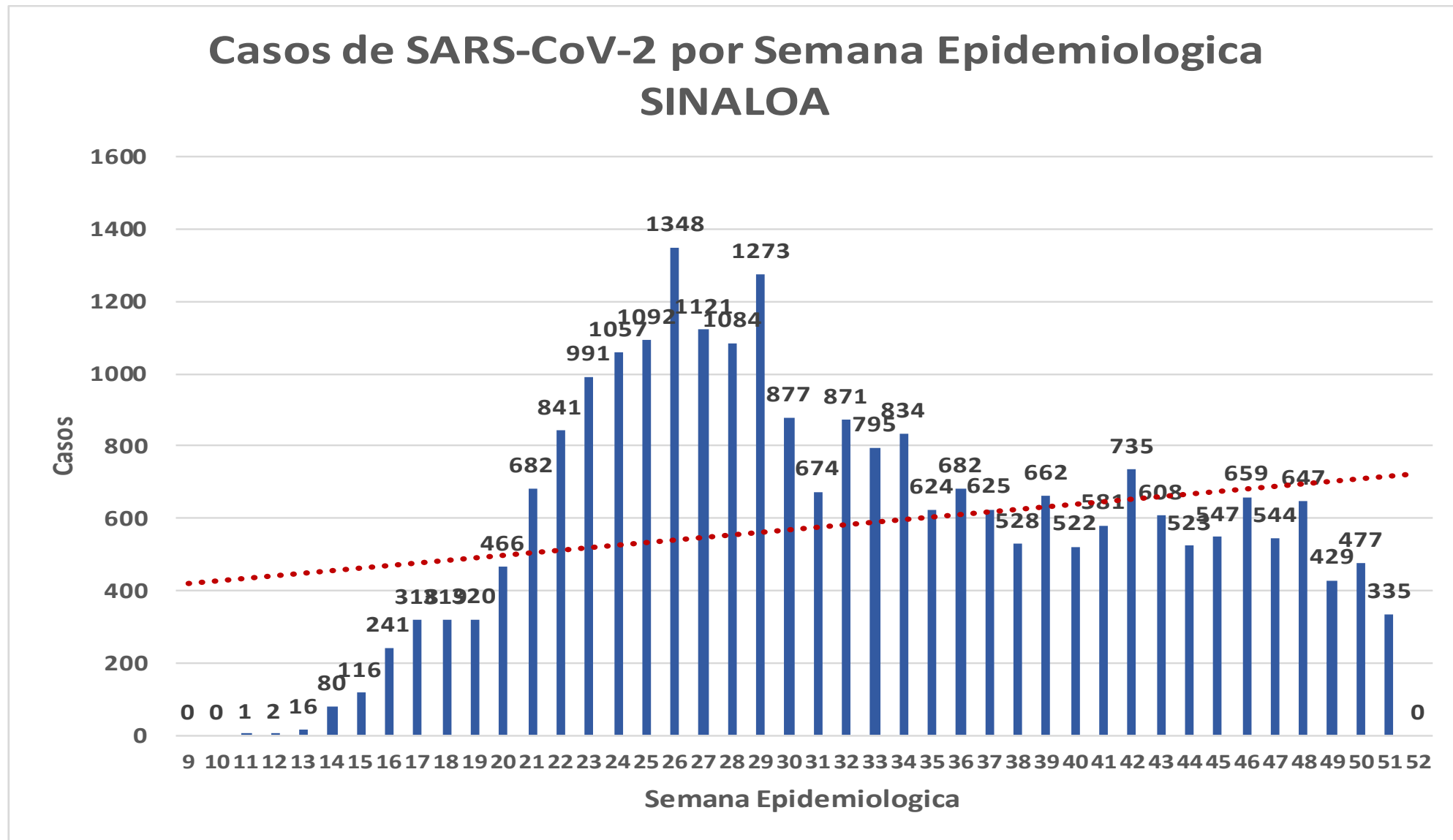
Estatad Confirmados acumulados
25,174

Casos Confirmados AHOME
3,334



COVID-19 Sinaloa: Curva epidémica de casos incidentes por fecha de resultado del LESPS.

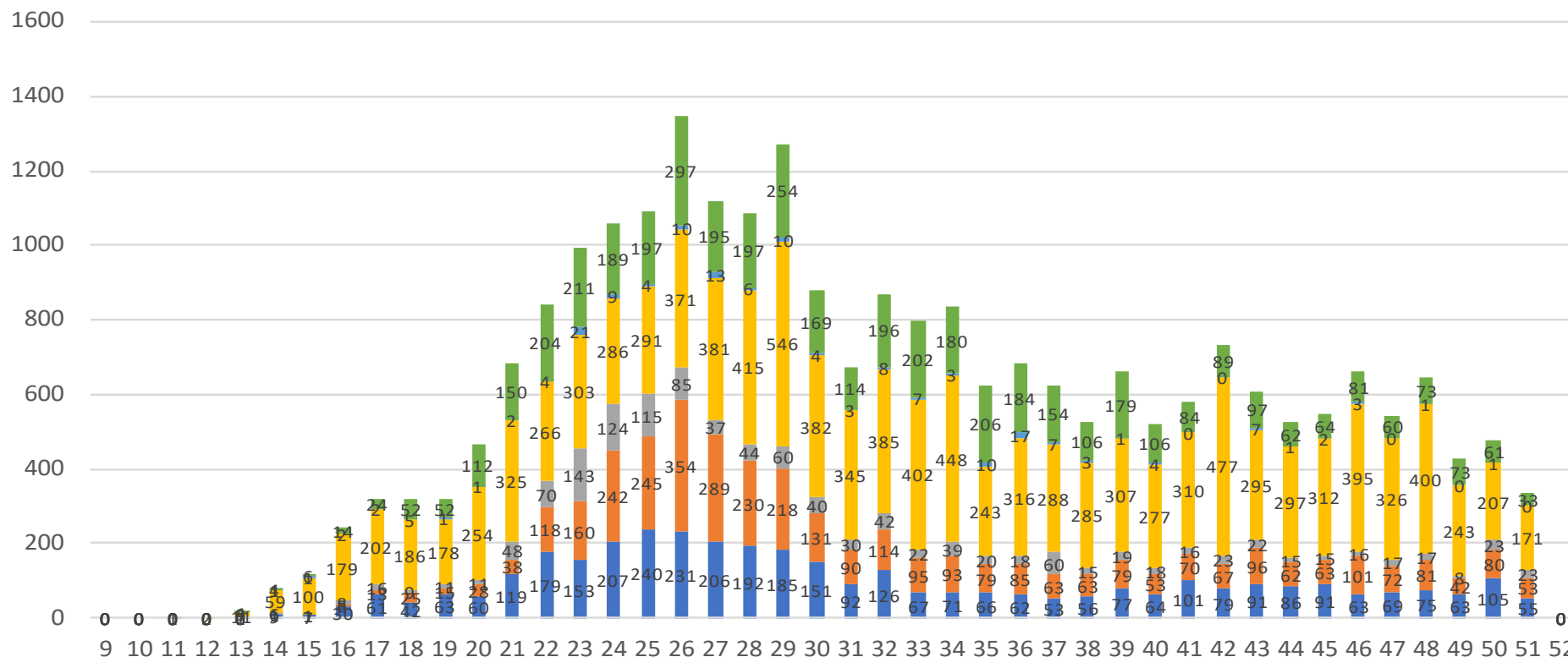
**NUEVA
NORMALIDAD**



COVID-19 Sinaloa: Curva epidémica de casos incidentes por fecha de resultado del LESPS.

Casos SARS-CoV-2 pr Semana epidemiologica y Jurisdicción

- Jurisd. No. 1 Mochis
- Jurisd. No. 2 Guasave
- Jurisd. No. 3 Guamuchil
- Jurisd. No. 4 Culiacan
- Jurisd. No. 5 Elota
- Jurisd. No. 6 Mazatlan



NUEVA
NORMALIDAD

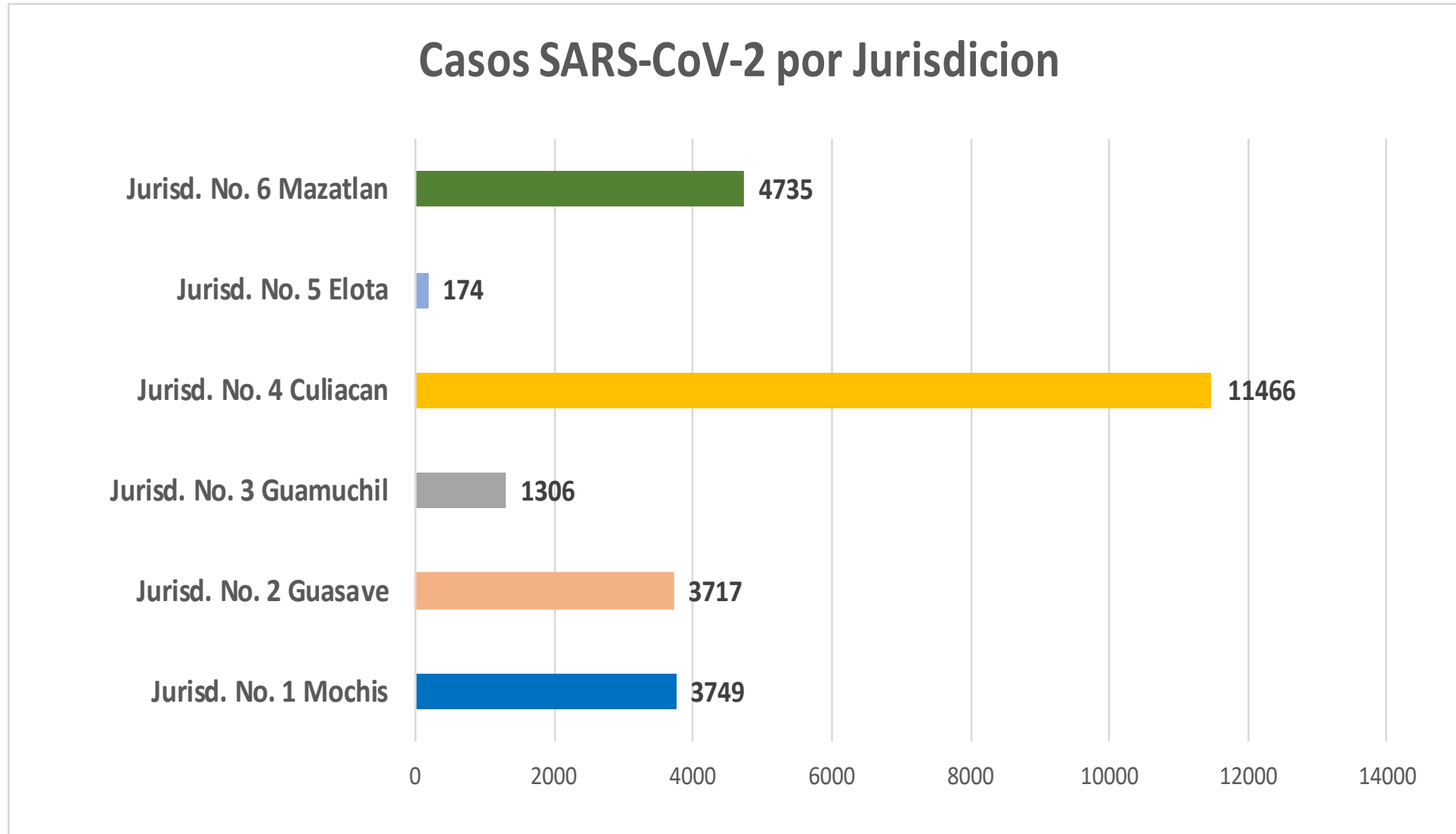
**Estatal
Confirmados
acumulados**

25,174



COVID-19 Sinaloa: Curva epidémica de casos incidentes por fecha de resultado del LESPS.

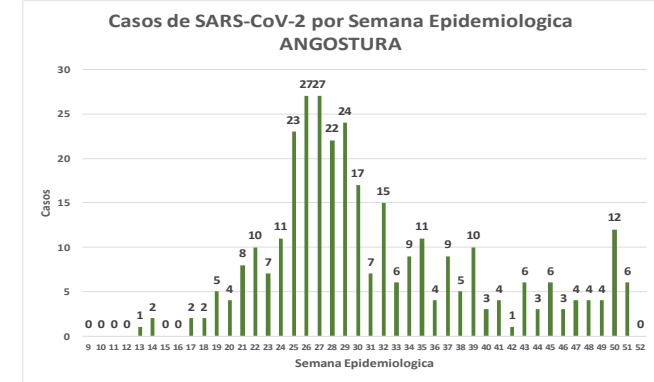
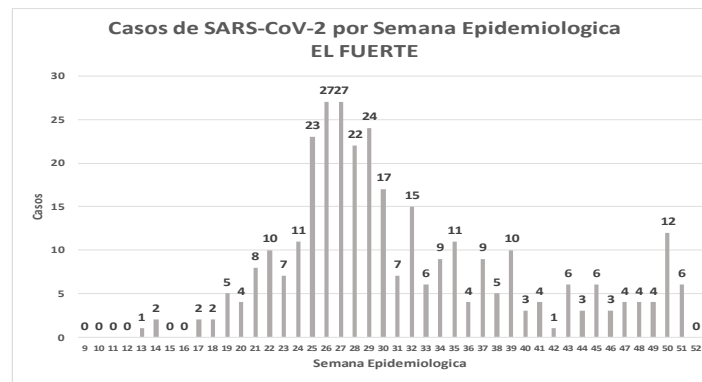
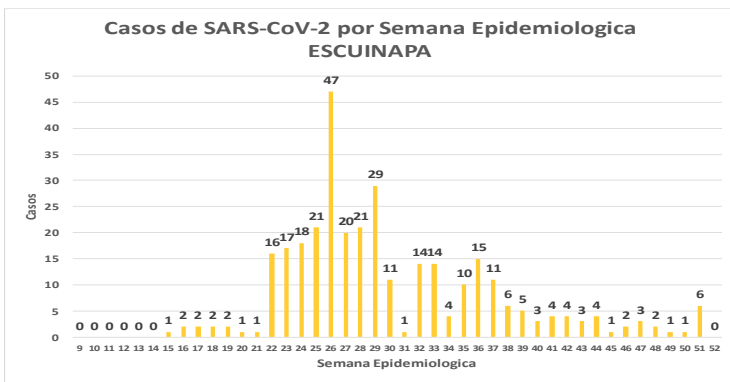
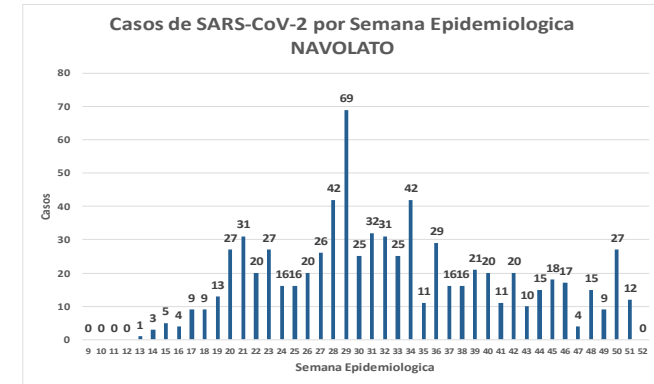
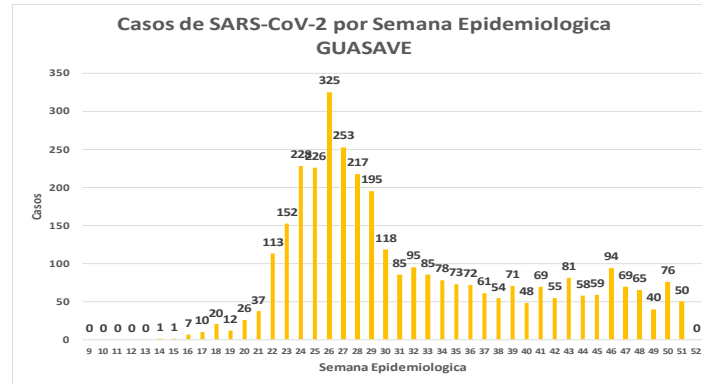
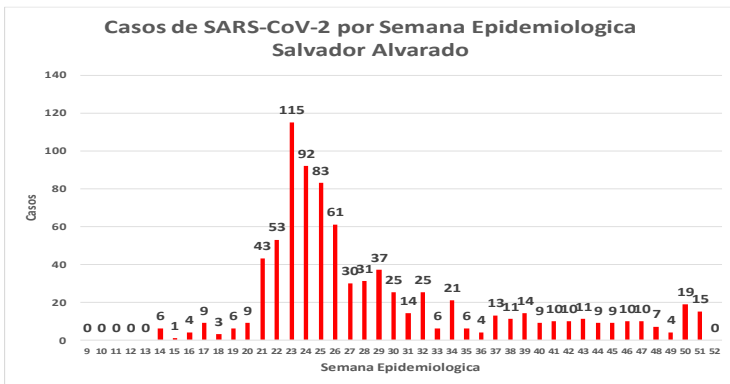
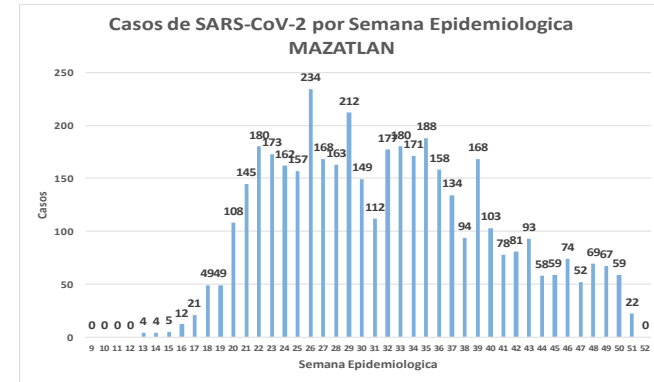
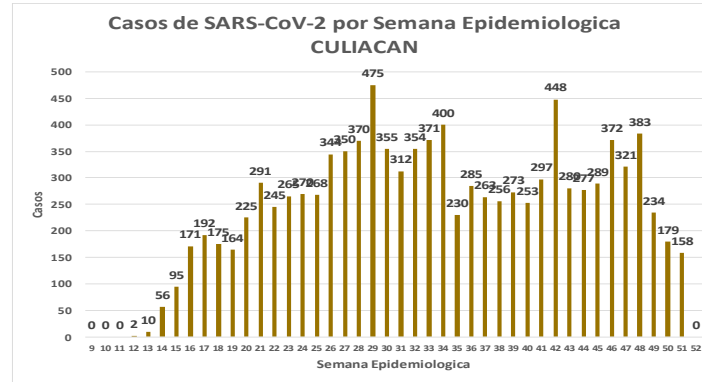
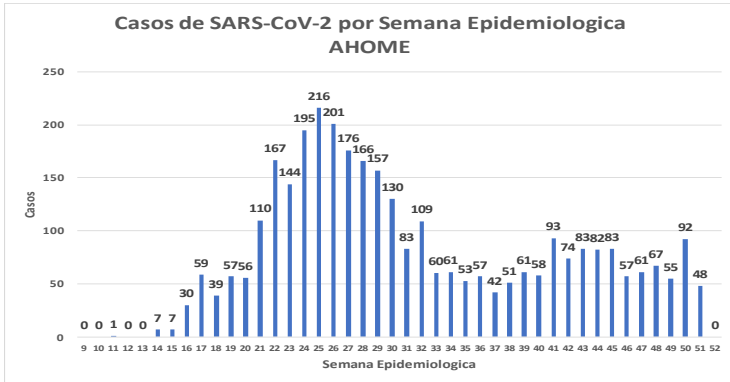
NUEVA
NORMALIDAD



COVID-19 Sinaloa: Comportamiento COVID-19 por Municipio.



NUEVA
NORMALIDAD

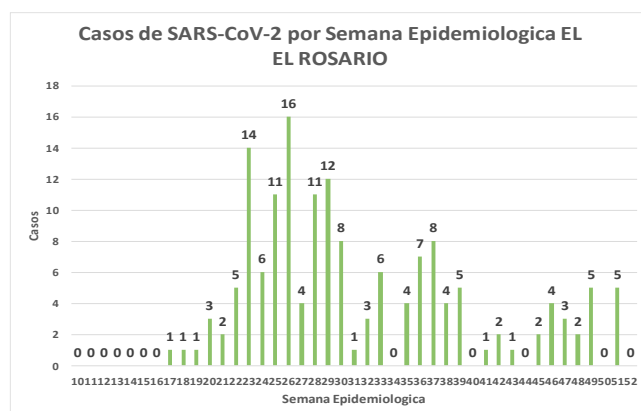
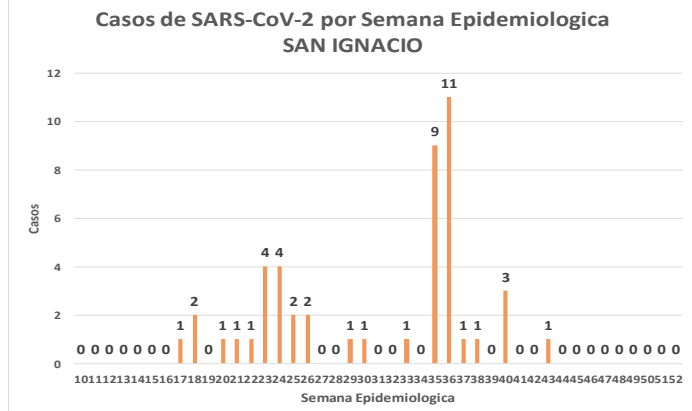
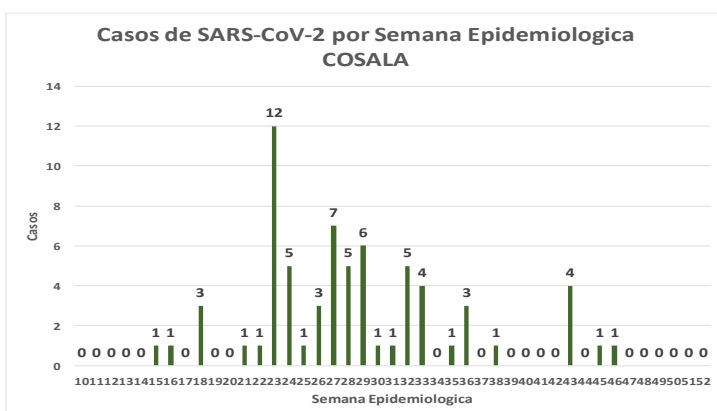
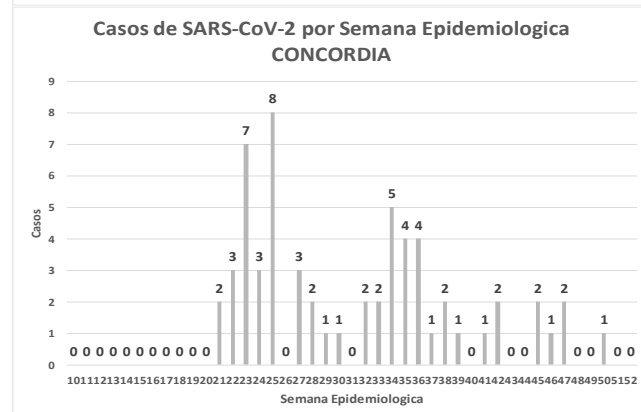
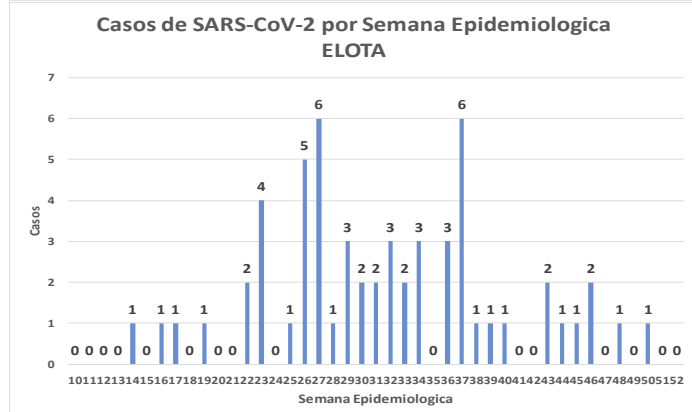
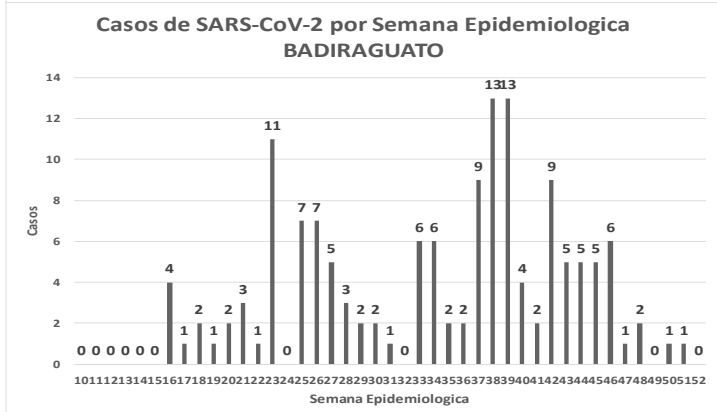
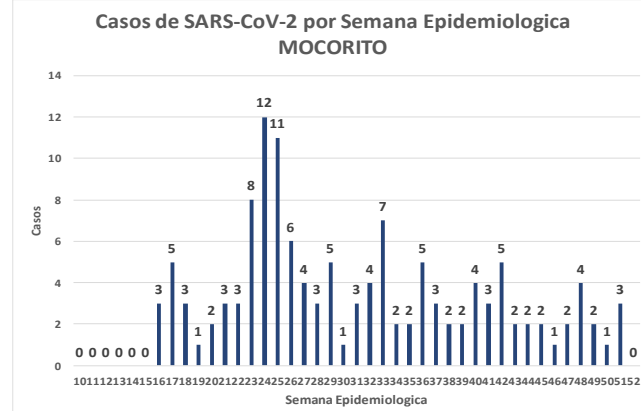
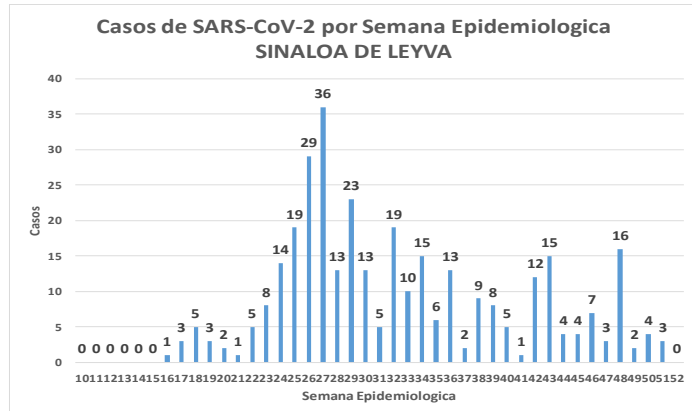
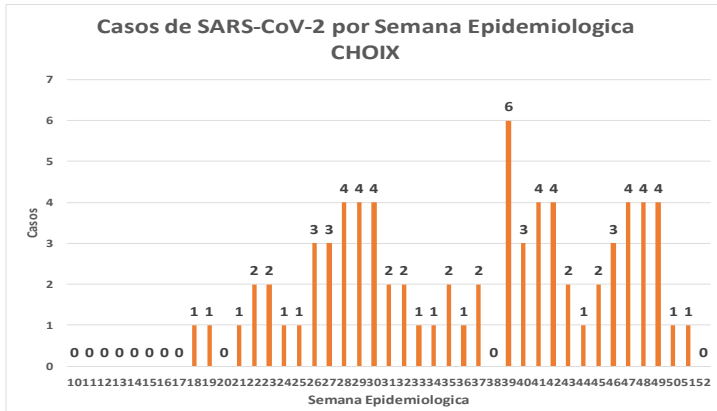


COVID-19 Sinaloa: Comportamiento COVID-19 por Municipio.



SALUD
SECRETARÍA DE SALUD

NUEVA NORMALIDAD



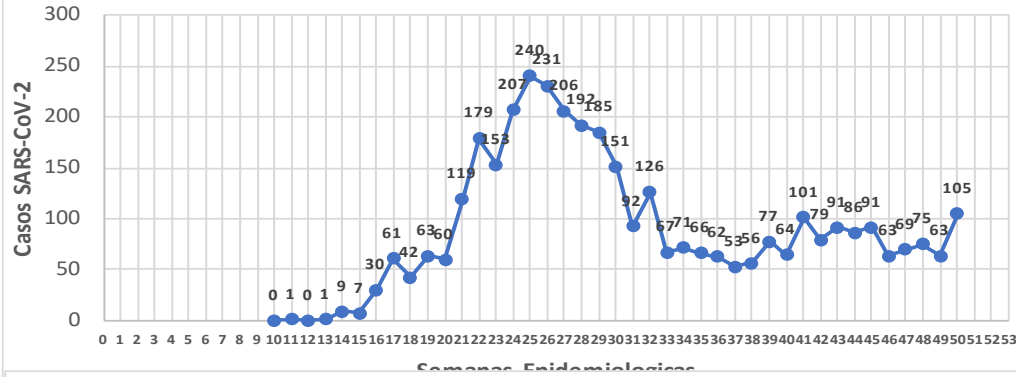
COVID-19 Sinaloa: Comportamiento COVID-19 por JURISDICCION.



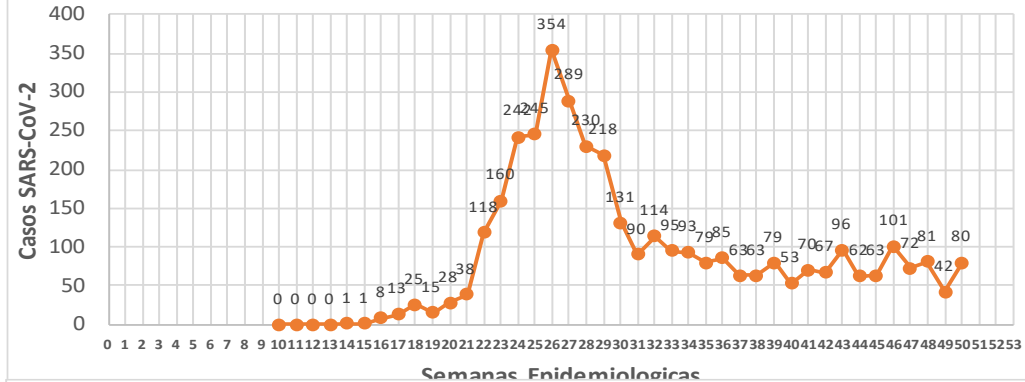
SALUD
SECRETARÍA DE SALUD

NUEVA NORMALIDAD

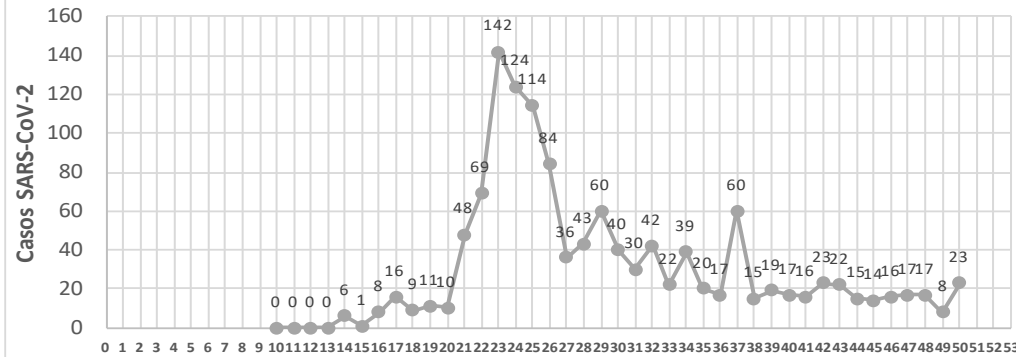
CASOS SARS-CoV-2 por Semana Epidemiologica
JURISDICCION MOCHIS



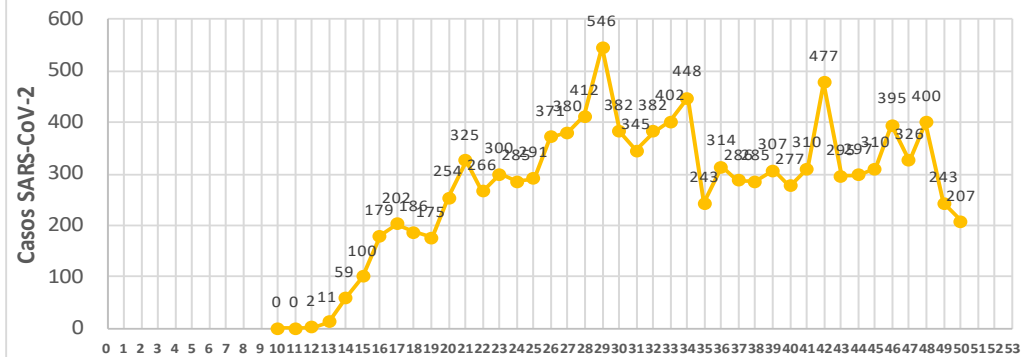
CASOS SARS-CoV-2 por Semana Epidemiologica
JURISDICCION GUASAVE



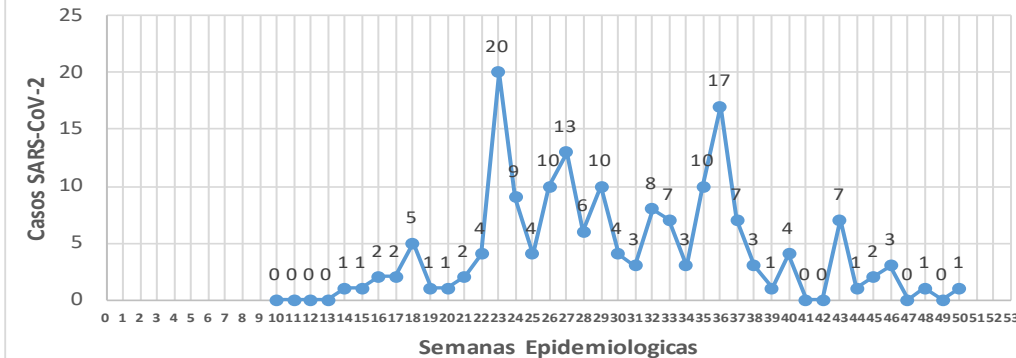
CASOS SARS-CoV-2 por Semana Epidemiologica
JURISDICCION GUAMUCHIL



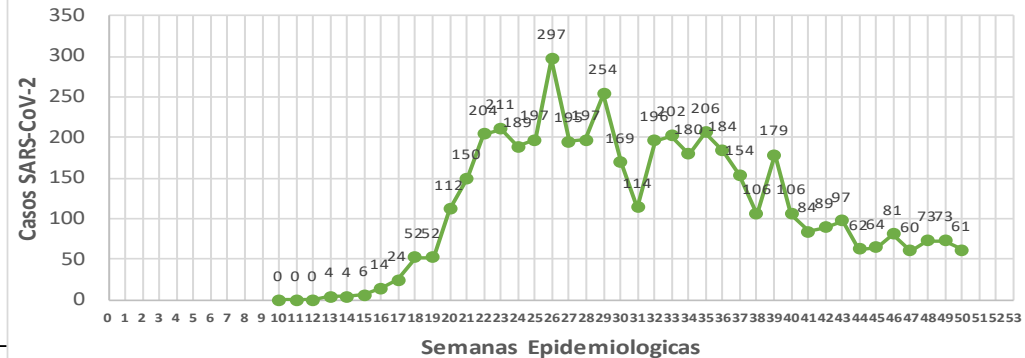
CASOS SARS-CoV-2 por Semana Epidemiologica
JURISDICCION CULIACAN



CASOS SARS-CoV-2 por Semana Epidemiologica
JURISDICCION ELOTA



CASOS SARS-CoV-2 por Semana Epidemiologica
JURISDICCION MAZATLAN



COVID-19 Sinaloa: Total de registros con toma de muestras en Plataforma SISVER.

DATOS TOTALES DE REGISTROS EN PLATAFORMA SISVER

SINALOYA: SOSPECHOSOS POR SECTOR

INSTITUCION	NO ADECUADO	RECHAZADA	NO RECIBIDA	SOSPECHOSOS	TOTAL CON MUESTRA	% SOSPECHOSOS
IMSS	1	370	61	24,497	24,929	47.3%
IMSS-OPORTUNIDADES	0	18	0	568	586	1.1%
ISSSTE	5	74	20	3,639	3,738	7.1%
PRIVADA	8	41	57	1,250	1,356	2.6%
SEDENA	0	9	2	347	358	0.7%
SEMAR	3	13	3	333	352	0.7%
SSA	115	363	31	19,526	20,035	38.0%
PEMEX	0	0	0	6	6	0.0%
ESTATAL	5	10	2	1,053	1,070	2.0%
MUNICIPAL	2	1	0	325	328	0.6%
TOTAL	139	899	176	51,544	52,758	100.0%
	0.3%	1.7%	0.3%	97.7%	100.0%	

52,758 SOSPECHOSOS **25,535** CONFIRMADOS **48.4%**

1.3%	677	DE LOS REGISTROS SIN RESULTADO TIENEN UNA FECHA DE RECEPCION EN LABORATORIO
1.4%	718	SIN RECEPCION EN LABORATORIO Y SIN RESULTADO
2.7%	1,403	SIN REGISTRO DE RECEPCION EN LABORATORIO
0.3%	139	NO ADECUADAS
1.7%	899	RECHAZADAS
0.3%	176	NO RECIBIDAS
	534	TIENEN MAS DE 72 HORAS DE RECEPCION EN EL LABORATORIO
	531	CORRESPONDEN A REGISTROS CON MAS DE 7 DIAS DE TRANSITO

99.4%

RESULTADO DEFINITIVO EN PLATAFORMA SISVER	
SARS-CoV-2	25,535
NEGATIVO	24,373
NO RECIBIDA	176
INF AH1N1 PMD	98
RECHAZADA	899
B	65
A H3	20
METAPNEUMOVIRUS	9
ENTEROV//RHINOVIRUS	25
CORONA OC43	2
NO ADECUADO	139
INF A	7
CORONA 229E	1
CORONA NL63	1
CORONA HKU1	1
VSR	2
ADENOVIRUS	1
PARAINFLUENZA 3	1
NO SUBTIPIFICADO	0

NUEVA NORMALIDAD



COVID-19 Sinaloa: Total de registros con toma de muestras en Plataforma SISVER.



INFORMACION AL DIA : viernes, 18 de diciembre de 2020

SE TOMO MUESTRA PERO SIN RECEPCION EN LABORATORIO

Municipios	IMSS	IMSS- OPORTUN IDADES	ISSSTE	PRIVADA	SEDENA	SEMAR	SSA	PEMEX	ESTATAL	MUNICIPAL	TOTAL
AHOME	165	2	9	23	0	2	20	0	0	0	221
CHOIX	2	2	1	1	0	0	4	0	0	0	10
EL FUERTE	5	9	2	3	0	0	0	0	0	0	19
GUASAVE	94	0	4	12	0	0	51	0	0	0	161
SINALOA	6	0	4	1	0	0	12	0	0	0	23
ANGOSTURA	1	0	2	6	0	0	4	0	0	0	13
MOCORITO	1	0	3	0	0	0	0	0	0	0	4
SALVADOR ALVARADO	12	0	5	2	0	0	3	0	0	0	22
BADIRAGUATO	0	0	3	1	0	0	0	0	0	0	4
CULIACAN	128	0	507	30	1	0	68	0	6	0	740
NAVOLATO	34	0	15	0	0	0	3	0	0	0	52
COSALA	0	0	1	0	0	0	1	0	0	0	2
ELOTA	0	0	6	0	0	0	1	0	0	0	7
SAN IGNACIO	0	0	1	0	0	0	0	0	0	0	1
CONCORDIA	0	0	0	0	0	0	2	0	0	0	2
ESCUINAPA	0	0	1	0	0	0	5	0	0	0	6
MAZATLAN	10	10	3	33	4	4	14	0	0	0	78
ROSARIO	0	0	1	3	0	0	3	0	0	0	7
Total	458	23	568	115	5	6	191	0	6	0	1,372
Otro Estado	3	0	3	3	0	0	22	0	0	0	31

Municipios	REGISTROS SIN RESULTADO Y TIENEN FECHA DE RECEPCION EN LABORATORIO	TIENEN MAS DE 72 HORAS DE RECEPCION EN EL LABORATORIO Y SIN RESULTADO
AHOME	41	17
CHOIX	5	1
EL FUERTE	2	2
GUASAVE	47	9
SINALOA	15	3
ANGOSTURA	6	3
MOCORITO	2	2
SALVADOR ALVARADO	7	7
BADIRAGUATO	4	4
CULIACAN	461	408
NAVOLATO	12	12
COSALA	2	2
ELOTA	4	4
SAN IGNACIO	0	0
CONCORDIA	0	0
ESCUINAPA	2	2
MAZATLAN	41	34
ROSARIO	4	3
Total	655	513
Otro Estado	22	21

COVID-19 Sinaloa: Unidades de Salud con retraso en Dictaminación ó Confirmación de Defunciones Sospechosas a COVID-19 en Plataforma SISVER.



Información al día: viernes, 18 de diciembre de 2020	
UNIDAD MEDICA	DEFUNCIONES PENDIENTES DE CONFIRMAR
HGR 1 CULIACAN	191
HGZMF 3 MAZATLAN	115
HGZMF 32 GUASAVE	47
CLINICA HOSPITAL CULIACAN S. A. DE C. V.	35
LOS MOCHIS	32
DR. M.CARDENAS DE LA VEGA	17
HGSMF 30 GUAMUCHIL	13
HOSPITAL CIVIL DE CULIACAN	13
HGZ 49 LOS MOCHIS	6
HOSPITAL MILITAR REGIONAL DE MAZATLAN, SIN.	9
HGZMF 28 COSTA RICA	5
MAZATLAN	5
HOSPITAL GENERAL CULIACAN	4
HOSPITAL FATIMA	4
OPERADORA NUEVA CLINICA SANTA MARIA S.A DE C.V	3
CLINICA HOSPITAL MARIA DEL MAR	3
HOSPITAL ANGELES CULIACAN	2
UMF 36 CULIACAN	2
UMF 56 PRADOS	2
UMFH 22 EL DORADO	2
HOSPITAL GENERAL CENTRO MEDICO DE LOS MOCHIS	2
HOSPITAL GENERAL ESCUINAPA	1
UMF 35 CULIACAN	1
UMF 55 CULIACAN	1
HR FUERTE, EL	1
UMF 46 CULIACAN	1
UMFH 11 VILLA JUAREZ	1
HGSMF 4 NAVOLATO	1
HR VILLA UNION	1
	520

COVID-19, SINALOA: DEFUNCIONES POR ASOCIACION Y DICTAMINACION CLINICA EPIDEMIOLOGICA

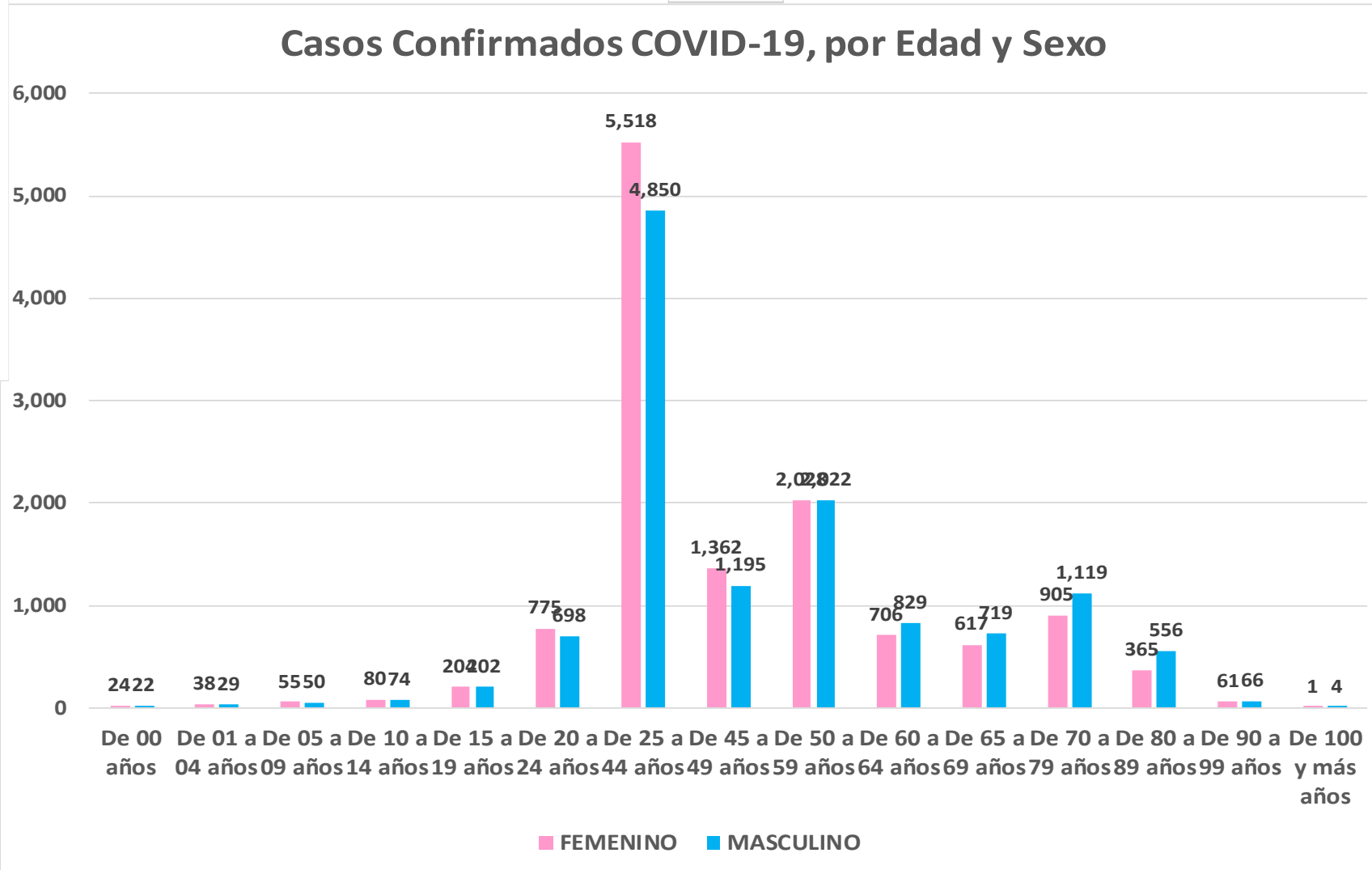
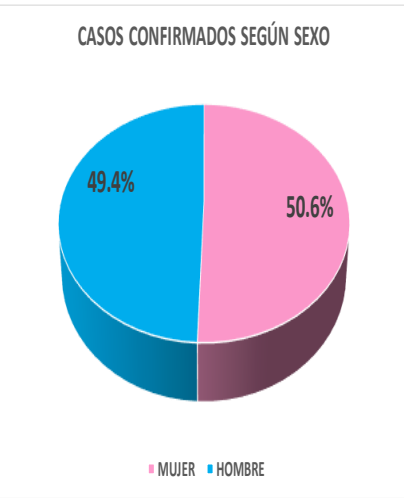
CLASIFICACION FINAL DEFUNCIONES	Información hasta: 18/12/2020			TOTAL FINAL
	TOMA DE MUESTRA		TOTAL	
	SI	NO		
CONFIRMADO POR LABORATORIO	4020	0	4,020	4,124
CONFIRMADO POR ASOCIACIÓN	14	41	55	
CONFIRMADO POR DICTAMINACIÓN	6	43	49	
INVALIDO	3	0	3	623
NO REALIZADO	100	0	100	
SOSPECHOSO	40	480	520	
NEGATIVO	1177	0	1,177	1,177
TOTAL GENERAL	5,360	564	5,924	5,924

COVID-19 Sinaloa: Casos confirmados por edad

y sexo

Mediana de edad: **45** años

Casos Confirmados COVID-19, por Edad y Sexo



NUEVA NORMALIDAD

25,174

Confirmados acumulados



COVID-19 Sinaloa: Casos confirmados por edad

y sexo



GRUPOS DE EDAD NOTIFICADOS EN PLATAFORMA POR COVID-19, SINALOA

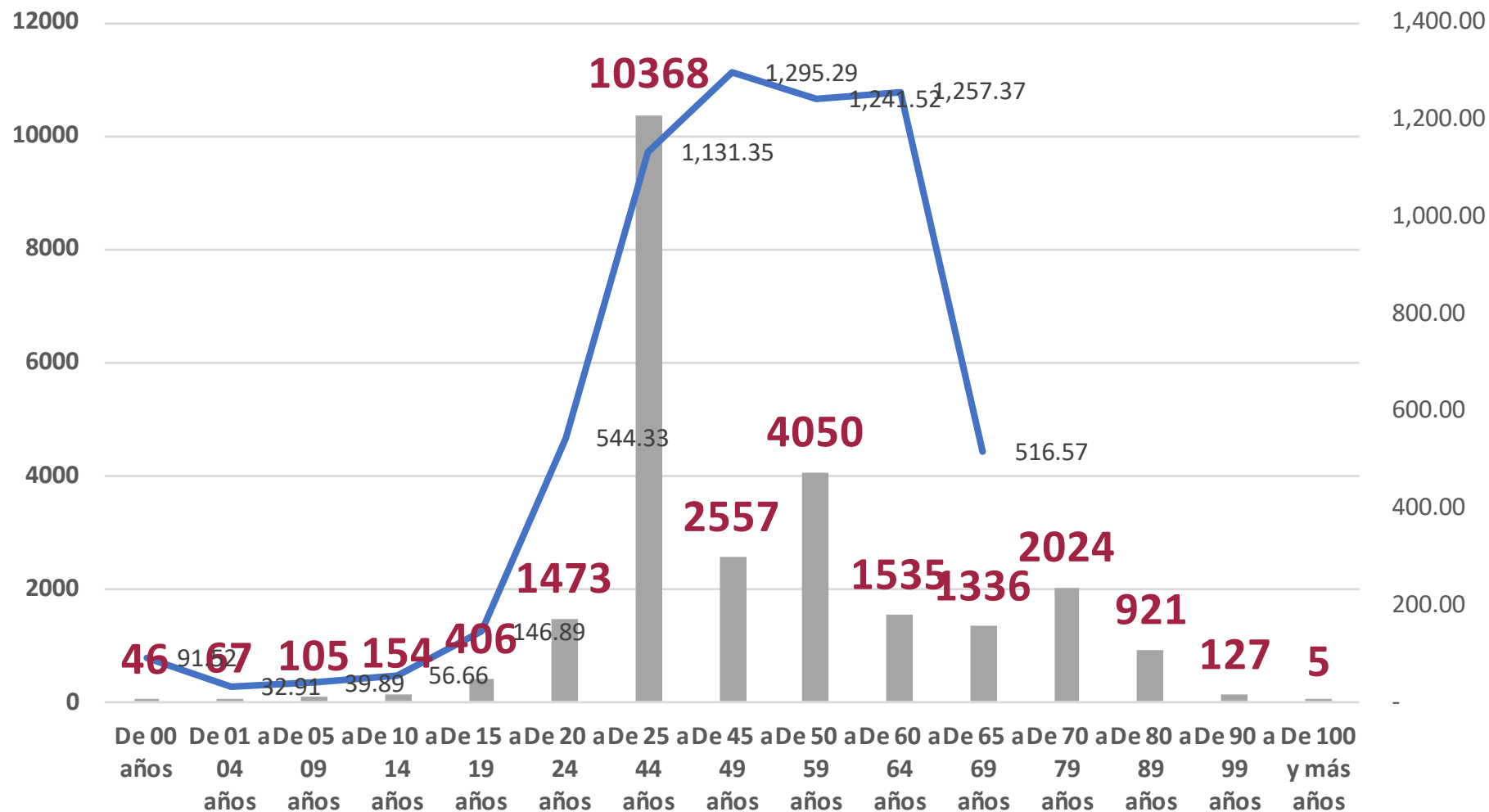
Grupo de Edad	Sospechosos	%	CASOS (+) COVID-19	%	Defuncion	Letalidad	Hosp-COVID-19	Indice de Hospitalizacion	Tasa de Incidencia
De 00 años	373	0.65%	46	0.2%	1	2.2%	23	50.0%	91.5
De 01 a 04 años	419	0.7%	67	0.3%	1	1.5%	19	28.4%	32.9
De 05 a 09 años	469	0.81%	105	0.4%	3	2.9%	21	20.0%	39.9
De 10 a 14 años	615	1.1%	154	0.6%	4	2.6%	18	11.7%	56.7
De 15 a 19 años	1,391	2.42%	406	1.6%	5	1.2%	42	10.3%	146.9
De 20 a 24 años	4,294	7.5%	1,473	5.9%	14	1.0%	87	5.9%	544.3
De 25 a 44 años	24,876	43.20%	10,368	41.2%	242	2.3%	1,181	11.4%	1,131.4
De 45 a 49 años	5,678	9.9%	2,557	10.2%	232	9.1%	611	23.9%	1,295.3
De 50 a 59 años	8,442	14.66%	4,050	16.1%	726	17.9%	1,659	41.0%	1,241.5
De 60 a 64 años	2,936	5.1%	1,535	6.1%	511	33.3%	937	61.0%	1,257.4
De 65 a 69 años	2,411	4.19%	1,336	5.3%	559	41.8%	962	72.0%	516.6
De 70 a 79 años	3,675	6.4%	2,024	8.0%	1,081	53.4%	1,653	81.7%	
De 80 a 89 años	1,733	3.01%	921	3.7%	563	61.1%	782	84.9%	
De 90 a 99 años	264	0.5%	127	0.5%	78	61.4%	105	82.7%	
De 100 y más años	10	0.02%	5	0.0%	0	0.0%	2	40.0%	
Total general	57,586	100.0%	25,174	100.0%	4,020	16.0%	8,102	32.2%	797.5

NUEVA NORMALIDAD

Tasa de Letalidad Estatal
16.0%



Casos Notificados y Confirmados en el Estado de Sinaloa por Grupo de Edad en Plataforma COVID-19



NUEVA NORMALIDAD

Tasa de Incidencia Estatal
797.48
Por 100 mil habt.



COVID-19 Sinaloa: Defunciones acumuladas por edad y sexo

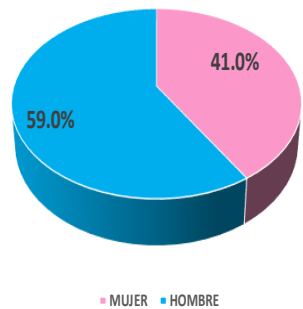
Mediana de edad: **67** años

NUEVA
NORMALIDAD

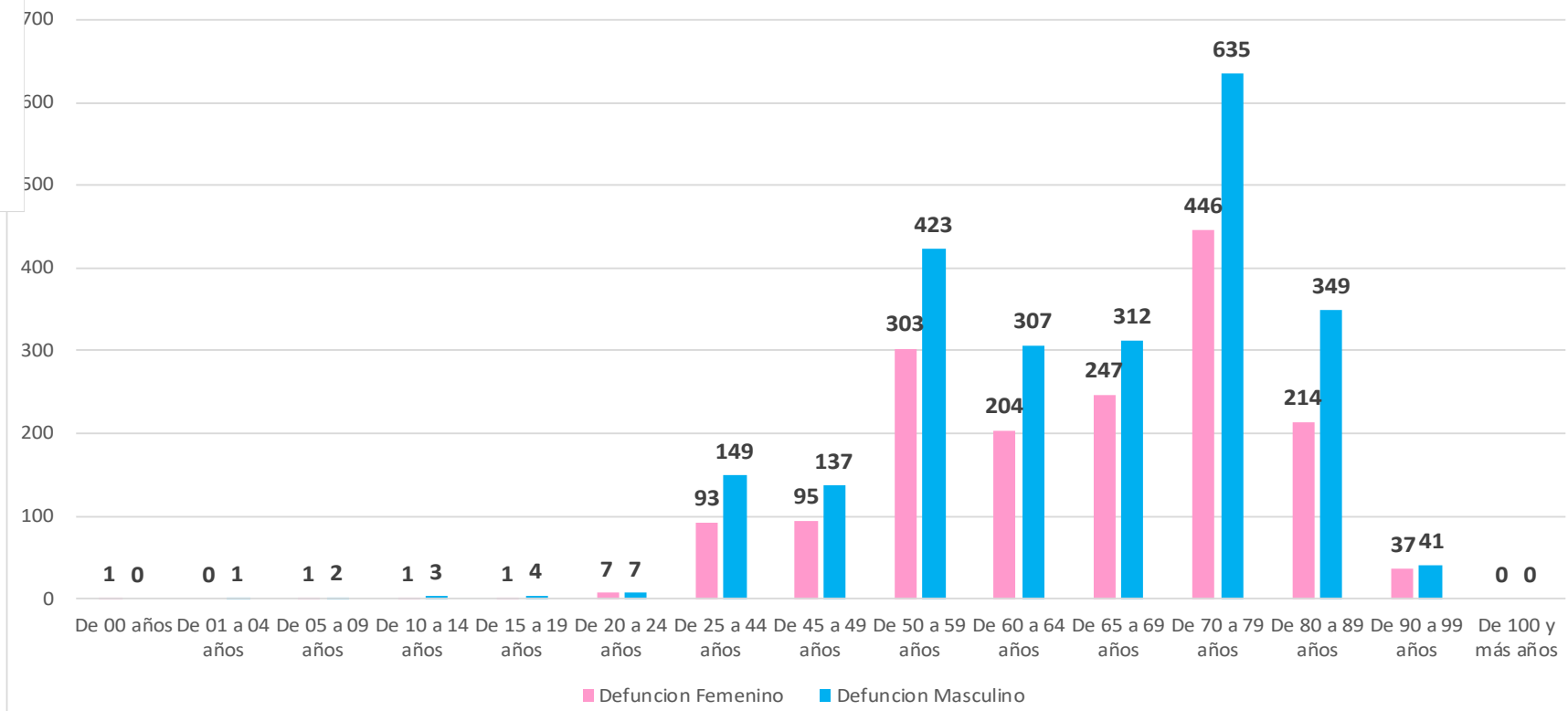
4,020

Defunciones

DEFUNCIONES CONFIRMADAS SEGÚN SEXO



DEFUNCIONES DE CASOS CONFIRMADOS COVID-19, POR EDAD Y SEXO



COVID-19 Sinaloa:

Defunciones acumuladas

por comorbilidad

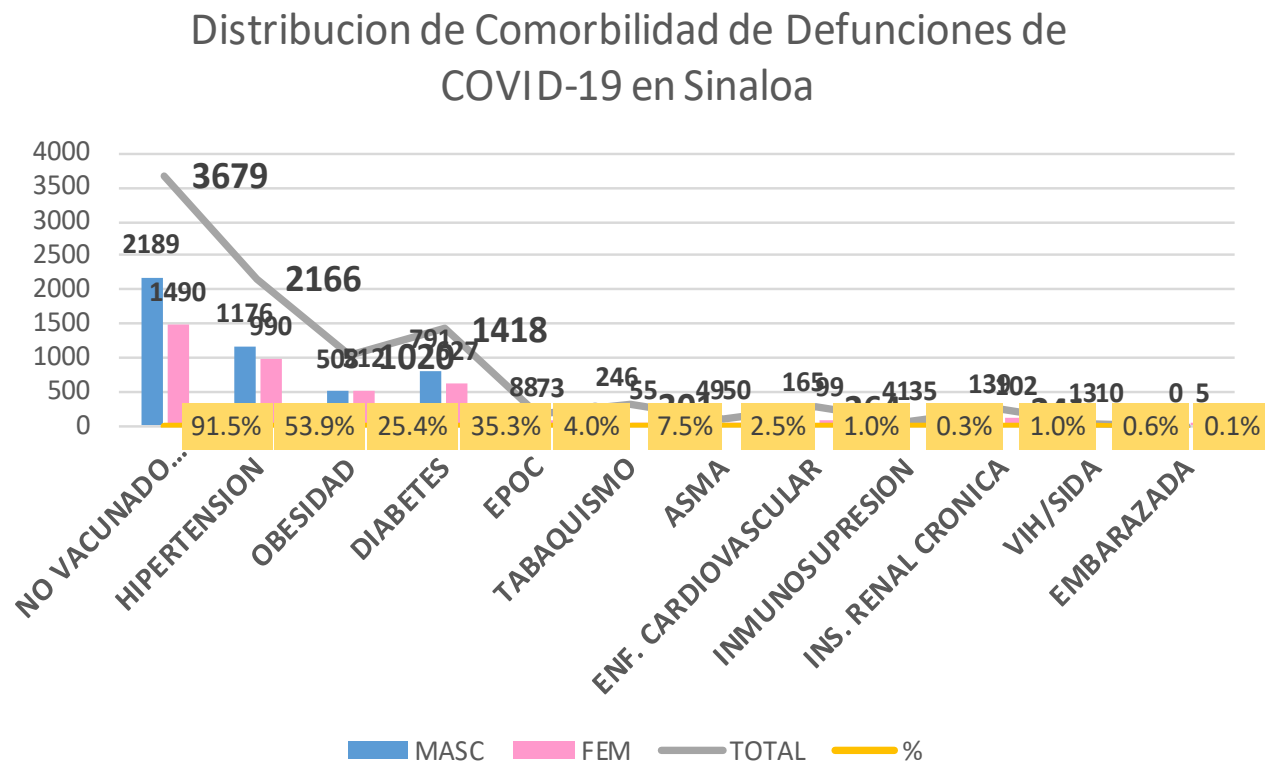
NUEVA
NORMALIDAD

4,020

Defunciones



DEFUNCIONES				
4020	2370	1650		
COMORBILIDAD	MASC	FEM	TOTAL	%
NO VACUNADO (Influenza)	2189	1490	3679	91.5%
HIPERTENSION	1176	990	2166	53.9%
OBESIDAD	508	512	1020	25.4%
DIABETES	791	627	1418	35.3%
EPOC	88	73	161	4.0%
TABAQUISMO	246	55	301	7.5%
ASMA	49	50	99	2.5%
ENF. CARDIOVASCULAR	165	99	264	1.0%
INMUNOSUPRESION	41	35	76	0.3%
INS. RENAL CRONICA	139	102	241	1.0%
VIH/SIDA	13	10	23	0.6%
EMBARAZADA	0	5	5	0.1%



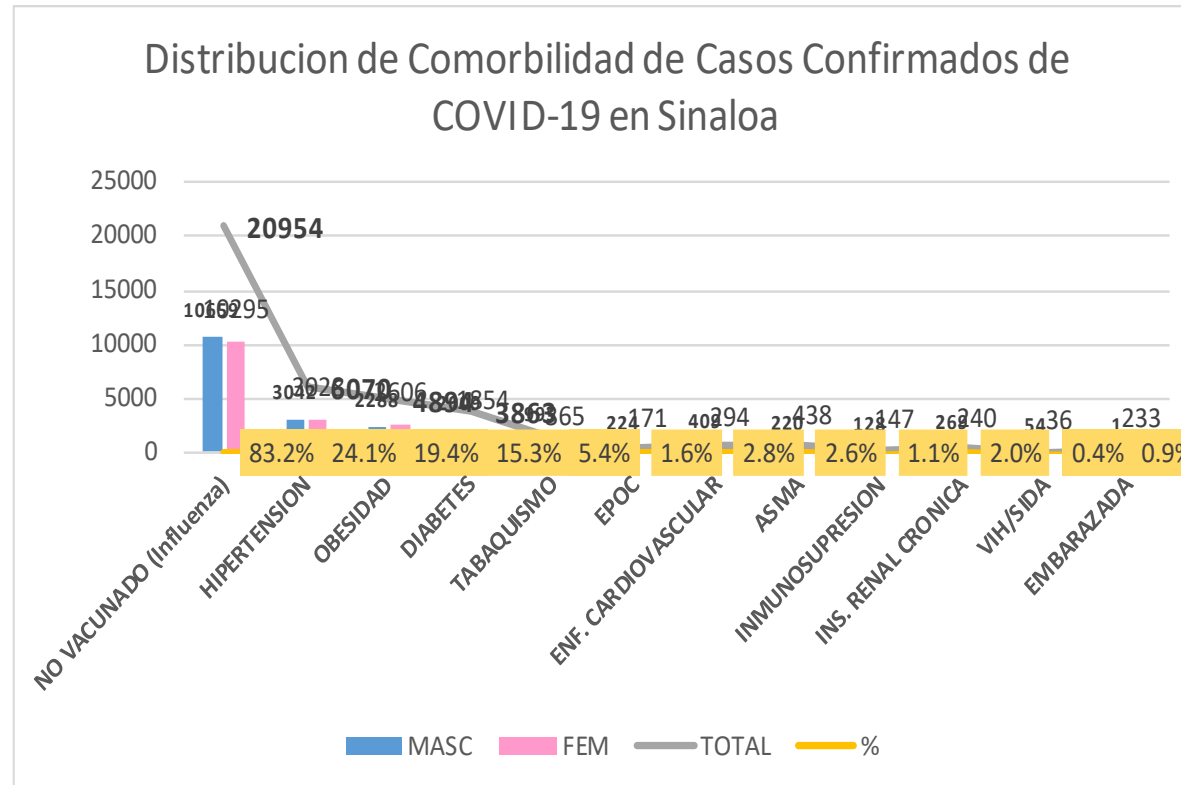
COVID-19 Sinaloa:

Casos Confirmados

por comorbilidad



CASOS CONFIRMADOS				
	25172	12434	12738	
COMORBILIDAD	MASC	FEM	TOTAL	%
NO VACUNADO (Influenza)	10659	10295	20954	83.2%
HIPERTENSION	3042	3028	6070	24.1%
OBESIDAD	2288	2606	4894	19.4%
DIABETES	2009	1854	3863	15.3%
TABAQUISMO	995	365	1360	5.4%
EPOC	224	171	395	1.6%
ENF. CARDIOVASCULAR	409	294	703	2.8%
ASMA	220	438	658	2.6%
INMUNOSUPRESION	128	147	275	1.1%
INS. RENAL CRONICA	269	240	509	2.0%
VIH/SIDA	54	36	90	0.4%
EMBARAZADA	1	233	234	0.9%



NUEVA NORMALIDAD

Confirmados acumulados
25,174



COVID-19 Sinaloa:

Confirmados y Defunciones acumuladas por Institución

NUEVA NORMALIDAD

4,020

Defunciones



CONFIRMADOS POR INSTITUCION EN PLATAFORMA POR COVID-19, SINALOA

Institucion	Notificados	Confirmados	%	Defunciones
SSA	20,653	8,669	34.4%	831
IMSS	28,488	12,637	50.2%	2,292
IMSS_PR	606	285	1.1%	37
ISSSTE	3,901	1,850	7.3%	573
PEMEX	0	0	0.0%	0
Privados	1,600	497	2.0%	73
SEDENA	440	220	0.9%	37
SEMAR	470	183	0.7%	29
Servicios Estatales	1,101	625	2.5%	133
Servicios Municipales	327	208	0.8%	15
Universitarios	0	0	0.0%	0
Cruz Roja	0	0	0.0%	0
DIF	0	0	0.0%	0
Total	57,586	25,174	100.0%	4,020

CLASIFICACION DE DEFUNCIONES CONFIRMADAS, NEGATIVAS Y SOSPECHOSAS EN PLATAFORMA COVID-19, SINALOA, AL DIA DE HOY:

Institucion	Defunciones Positivas a COVID-19	Defunciones NEGATIVAS a COVID-19	Defunciones SOSPECHOSAS a COVID-19***
SSA	831	186	5
IMSS	2,292	792	388
IMSS_PR	37	14	2
ISSSTE	573	126	54
PEMEX	0	0	0
Privados	73	8	49
SEDENA	37	8	9
SEMAR	29	4	0
Servicios Estatales	133	19	13
Servicios Municipales	15	0	0
Universitarios	0	0	0
Cruz Roja	0	0	0
DIF	0	0	0
Total	4,020	1,157	520

*** PENDIENTES DE DICTAMINAR

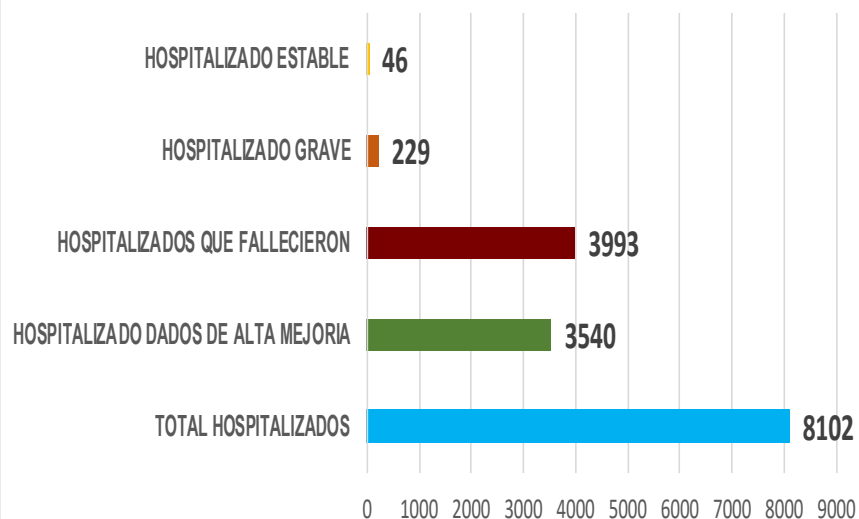
COVID-19 Sinaloa: Tipo de Paciente por Evolución Hospitalaria

TIPO DE PACIENTE REG. CONFIRMADO POR COVID-19, SINALOA		
TIPO DE PACIENTE CONFIRMADO POR COVID-19, SINALOA POR EVOLUCION DE GRAVEDAD AL 18/dic/2020		
EVOLUCION HOSPITALARIA	Casos	%
AMBULATORIO	17072	67.8%
HOSPITALIZADO	8102	32.2%
	25174	100.0%

TIPO DE PACIENTE HOSPITALIZADOS Y CONFIRMADO POR COVID-19, SINALOA		
TOTAL HOSPITALIZADOS	8102	%
HOSPITALIZADO DADOS DE ALTA MEJORIA	3540	43.7%
HOSPITALIZADOS QUE FALLECIERON	3993	49.3%
HOSPITALIZADO GRAVE	229	2.8%
HOSPITALIZADO ESTABLE	46	0.6%



Tipo de paciente Hospitalizado y Confirmado por COVID-19



Casos Hospitalizados Intubados y Positivos a SARS-Cov-2

Total de Casos Intubados	1326	100.0%
Total de Intubados No Grave	1	0.1%
Total de Intubados Grave	25	1.9%
Total de Intubados con Alta Mejoria	210	15.8%
Total de Intubados Fallecidos	1072	80.8%
Total de Intubados Alta Traslado	10	0.8%



COVID-19 Sinaloa:

Casos confirmados y Defunciones por Ocupación



NUEVA NORMALIDAD

4,020

Defunciones

Confirmados acumulados

25,174



OCUPACIÓN	ESTATAL	
	CASOS CONFIRMADOS COVID-19	DEFUNCIONES COVID-19 ESTATAL
OTROS TRABAJADORES DE LA SALUD	1397	14
MEDICOS	1350	35
ENFERMERAS	2062	10
DENTISTAS	59	1
LABORATORISTAS	117	1
OTROS PROFESIONISTAS	556	31
ESTUDIANTES	814	17
JUBILADO / PENSIONADO	1961	982
GERENTES O PROPIETARIOS DE EMPRESAS O NEGOCIOS	102	15
HOGAR	3880	1186
COMERCIANTES DE MERCADOS FIJOS O AMBULANTES	376	76
CHOFERES	203	40
MAESTROS	370	37
CAMPESINOS	253	86
OBREROS	156	37
OTROS	3209	449
DESEMPLEADOS	1410	495
EMPLEADOS	6897	508

25172

4020

DEFUNCIONES EN PERSONAL DE LA SALUD POR GRUPO DE EDAD CON SARS-Cov2							
DEFUNCIONES POR GRUPO DE EDAD CON SARS-Cov2	MEDICOS	ENFERMERAS	OTROS TRABAJADORES DE LA SALUD	LABORATORISTAS	DENTISTAS	Total	%
De 20 a 24 años	0	0	0	0	0	0	0.0%
De 25 a 44 años	5	3	0	0	0	8	13.1%
De 45 a 49 años	3	1	1	0	0	5	8.2%
De 50 a 59 años	6	4	7	1	0	18	29.5%
De 60 a 64 años	9	1	0	0	0	10	16.4%
De 65 a 69 años	7	0	3	0	1	11	18.0%
De 70 a 79 años	4	0	2	0	0	6	9.8%
De 80 a 89 años	1	1	1	0	0	3	4.9%
De 90 a 99 años	0	0	0	0	0	0	0.0%
De 100 y más años	0	0	0	0	0	0	0.0%
Total general	35	10	14	1	1	61	100.0%

57.4% 16.4% 23.0% 1.6% 1.6% 100.0%

16.0%

COVID-19 Sinaloa:

Casos confirmados en personal de la salud por Municipio



CASOS CONFIRMADOS SARS-Cov2 EN PERSONAL DE LA SALUD POR MUNICIPIO							
Municipios	MEDICOS	ENFERMERAS	OTROS TRABAJADORES DE LA SALUD	LABORATORISTAS	DENTISTAS	Total	%
AHOME	229	370	276	24	4	903	18.1%
CHOIX	4	5	5	0	0	14	0.3%
EL FUERTE	12	26	17	2	0	57	1.1%
GUASAVE	109	222	102	12	5	450	9.0%
SINALOA	9	16	6	1	0	32	0.6%
ANGOSTURA	11	16	1	2	0	30	0.6%
MOCORITO	5	4	1	0	0	10	0.2%
SALVADOR ALVARADO	49	63	22	3	0	137	2.7%
BADIRAGUATO	2	2	1	0	0	5	0.1%
CULIACÁN	637	841	643	46	35	2202	44.1%
NAVOLATO	23	103	38	2	2	168	3.4%
COSALÁ	8	4	2	0	1	15	0.3%
ELOTA	4	2	2	0	0	8	0.2%
SAN IGNACIO	0	0	0	0	0	0	0.0%
CONCORDIA	2	2	1	0	0	5	0.1%
ESCUINAPA	23	51	26	1	2	103	2.1%
MAZATLÁN	212	325	251	24	10	822	16.5%
ROSARIO	6	9	2	0	0	17	0.3%
Total	1345	2061	1396	117	59	4978	99.7%
Otro Estado	9	3	2	0	0	14	0.3%

NUEVA NORMALIDAD

4,020

Defunciones

Confirmados acumulados

25,174



COVID-19 Sinaloa:

Casos confirmados en personal de la salud por Institución y Grupo de Edad

CASOS CONFIRMADOS SARS-Cov2 EN PERSONAL DE LA SALUD POR INSTITUCION							
INSTITUCION	MEDICOS	ENFERMERAS	OTROS TRABAJADORES DE LA SALUD	LABORATORISTAS	DENTISTAS	Total	%
SSA	529	651	490	37	41	1748	35.1%
IMSS	562	1065	746	55	11	2439	48.9%
IMSS_PR	36	31	22	2	1	92	1.8%
ISSSTE	99	217	78	13	4	411	8.2%
PEMEX	0	0	0	0	0	0	0.0%
Privados	36	21	14	5	0	76	1.5%
SEDENA	3	4	6	1	0	14	0.3%
SEMAR	7	18	5	2	2	34	0.7%
*Servicios	65	44	24	2	0	135	2.7%
**Servicios	13	11	12	0	0	36	0.7%
Universitar	0	0	0	0	0	0	0.0%
Cruz Roja	0	0	0	0	0	0	0.0%
DIF	0	0	0	0	0	0	0.0%
TOTAL	1350	2062	1397	117	59	4985	100.0%

*Servicios Estatales (Hosp. Civil Culiacan)

**Servicios Municipales (Hosp. Maza de Juarez Mazatlan)

CASOS CONFIRMADOS SARS-Cov2 EN PERSONAL DE LA SALUD POR GRUPO DE EDAD							
GRUPO DE EDAD EN PERSONAL DE LA SALUD CON COVID-19	MEDICOS	ENFERMERAS	OTROS TRABAJADORES DE LA SALUD	LABORATORISTAS	DENTISTAS	Total	%
De 20 a 24 años	96	112	78	4	3	293	5.9%
De 25 a 44 años	826	1428	882	68	32	3236	64.9%
De 45 a 49 años	128	272	193	16	7	616	12.4%
De 50 a 59 años	183	224	197	24	12	640	12.8%
De 60 a 64 años	73	16	22	4	2	117	2.3%
De 65 a 69 años	30	6	11	0	3	50	1.0%
De 70 a 79 años	10	3	11	0	0	24	0.5%
De 80 a 89 años	4	1	1	1	0	7	0.1%
De 90 a 99 años	0	1	0	0	0	1	0.0%
De 100 y más años	0	0	0	0	0	0	0.0%
Total general	1350	2063	1395	117	59	4984	100.0%

NUEVA NORMALIDAD

4,020

Defunciones

Confirmados acumulados

25,174





SERVICIOS DE SALUD DE SINALOA

SUBDIRECCIÓN DE VIGILANCIA EPIDEMIOLÓGICA

Situación de la Notificación de Casos y Defunciones en las Diferentes Unidades de Salud

CLUES	INSTIT	NOMBRE DE LA UNIDAD	Notificados	Confirmados	Defunciones Positivas a Sars-CoV-2
SLSSA000024	SSA	HOSPITAL GENERAL LOS MOCHIS	1212	603	216
SLSSA000963	SSA	HOSPITAL INTEGRAL CHOIX	14	7	0
SLSSA002573	SSA	HOSPITAL INTEGRAL VALLE DEL CARRIZO	0	0	0
SLSSA001255	SSA	HOSPITAL GENERAL GUASAVE	446	282	94
SLSSA002136	SSA	HOSPITAL INTEGRAL DE SINALOA DE LEYVA	0	0	0
SLSSA000193	SSA	HOSPITAL INTEGRAL ANGOSTURA	26	19	0
SLSSA001716	SSA	HOSPITAL INTEGRAL MOCORITO	35	16	1
SLSSA018113	SSA	HOSPITAL GENERAL DE GUAMUCHIL	617	345	60
SLSSA000246	SSA	HOSPITAL INTEGRAL BADIRAGUATO	260	112	0
SLSSA000666	SSA	HOSPITAL GENERAL CULIACÁN	2305	928	253
SLSSA002491	SSA	HOSPITAL INTEGRAL NAVOLATO	100	38	0
SLSSA017582	SSA	HOSPITAL INTEGRAL VALLE DE SAN LORENZO	7	0	0
SLSSA018265	SSA	HOSPITAL GENERAL EL DORADO	264	86	3
SLSSA000572	SSA	HOSPITAL INTEGRAL COSALA	203	55	1
SLSSA017570	SSA	HOSPITAL INTEGRAL SAN IGNACIO	1	0	0
SLSSA017594	SSA	HOSPITAL GENERAL LA CRUZ	26	6	0
SLSSA000473	SSA	HOSPITAL INTEGRAL CONCORDIA	27	14	1
SLSSA001873	SSA	HOSPITAL INTEGRAL DE EL ROSARIO	175	86	2
SLSSA002585	SSA	HOSPITAL GENERAL DE MAZATLÁN	627	387	154
SLSSA018253	SSA	HOSPITAL GENERAL ESCUINAPA	447	244	39

TOTAL DE CASOS COVID-19 NOTIFICADOS EN MPIO. DE CULIACAN				14928	6327	1623
MUNICIPIO	CLUES	INSTIT	NOMBRE DE LA UNIDAD	Notificados	Confirmados	Defunciones (Positivas a SARS-CoV-2)
CULIACÁN	SLIMS000131	IMSS	HGR 1 CULIACÁN	5194	2462	817
CULIACÁN	SLIMS000184	IMSS	HGZMF 28 COSTA RICA	883	322	59
CULIACÁN	SLIST000073	ISSSTE	C.M.F. CULIACAN	2	0	0
CULIACÁN	SLIST000085	ISSSTE	DR. MANUEL CARDENAS DE LA VEGA	2789	1252	333
CULIACÁN	SLSME000016	SME	HOSPITAL CIVIL DE CULIACÁN	1104	626	133
CULIACÁN	SLSMP000365	SMP	CLÍNICA DE REHABILITACIÓN Y ESPECIALIDADES	42	20	1
CULIACÁN	SLSMP000370	SMP	CLÍNICA HOSPITAL CULIACÁN S. A. DE C. V.	280	15	8
CULIACÁN	SLSMP000394	SMP	SANATORIO CEMSI CHAPULTEPEC	57	3	1
CULIACÁN	SLSMP000411	SMP	SANATORIO BATIZ RAMOS	3	1	0
CULIACÁN	SLSMP000440	SMP	OPERADORA NUEVA CLÍNICA SANTA MARÍA S.A DE	88	6	3
CULIACÁN	SLSMP000534	SMP	HOSPITAL ÁNGELES CULIACÁN	700	247	0
CULIACÁN	SLSSA017606	SSA	HOSPITAL DE LA MUJER	453	91	1
CULIACÁN	SLSSA018265	SSA	HOSPITAL GENERAL EL DORADO	264	86	3
CULIACÁN	SLSME000021	SME	-HOSPITAL PEDIATRICO	6	2	0
CULIACÁN	SLSSA002556	SSA	HOSPITAL PEDIATRICO DE SINALOA	682	215	4
CULIACÁN	SLSMP002815	SMP	MEDICA DE LA CIUDAD	76	51	7
CULIACÁN	SLSSA000666	SSA	HOSPITAL GENERAL CULIACÁN	2305	928	253



SERVICIOS DE SALUD DE SINALOA
SUBDIRECCIÓN DE VIGILANCIA EPIDEMIOLÓGICA

REPORTES POR JURISDICCION SANITARIA

PLATAFORMA SISVER

COVID-19 Sinaloa:

Casos y Defunciones JURISDICCIÓN MOCHIS



NUEVA NORMALIDAD

861

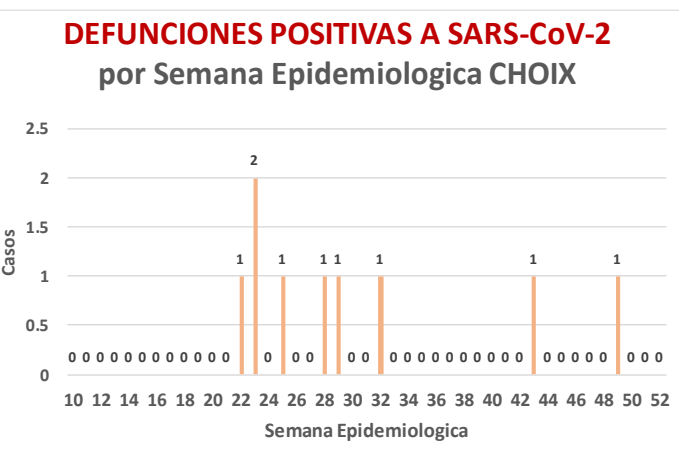
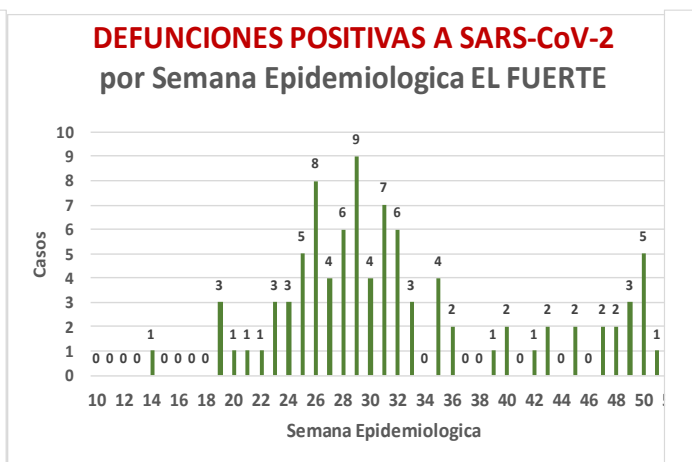
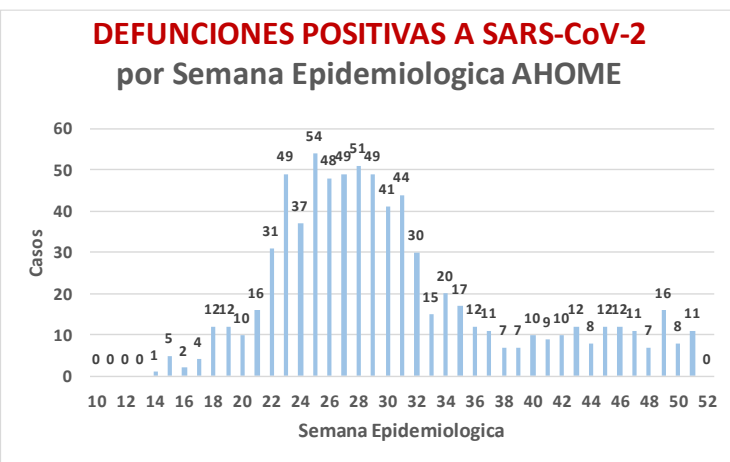
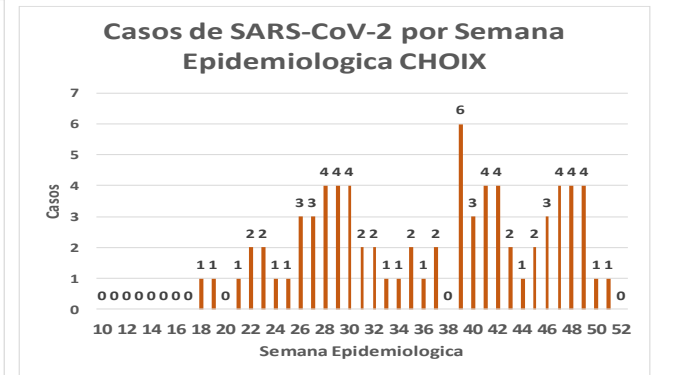
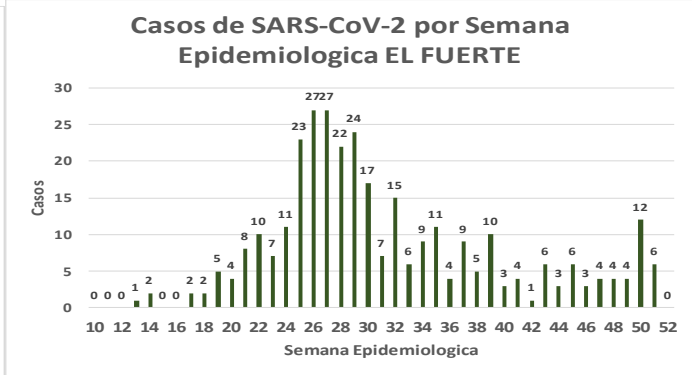
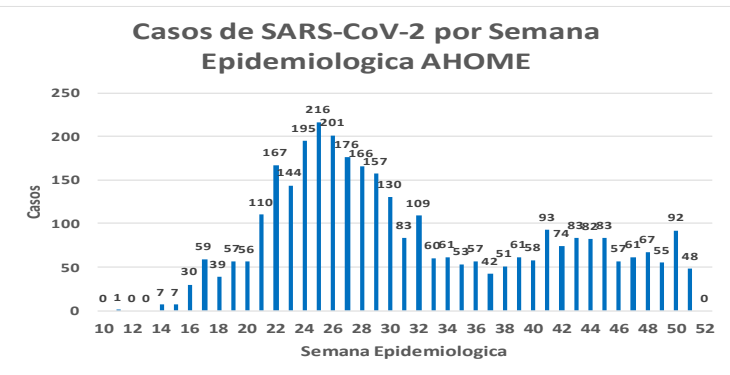
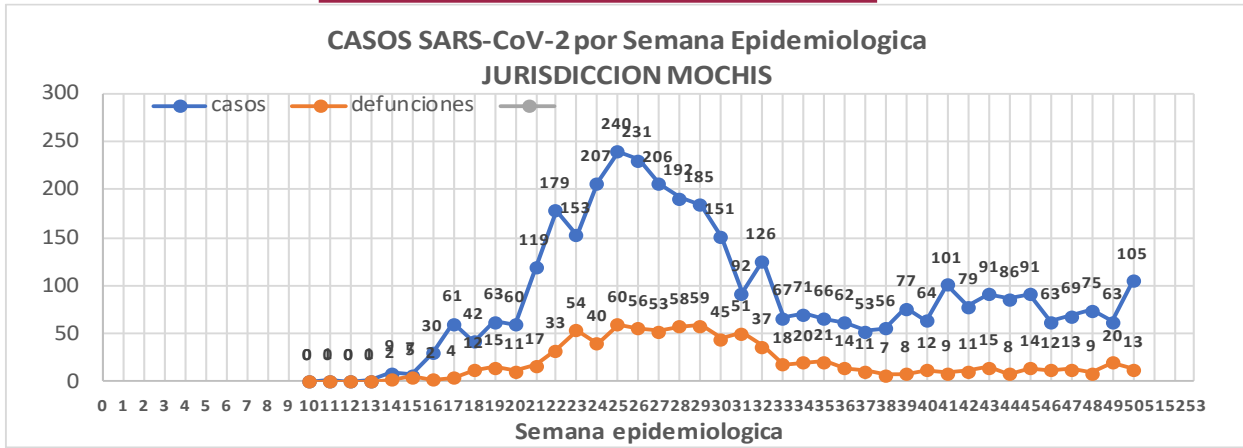
Defunciones Jurisdicción Mochis



Datos actualizados al **viernes, 18 de diciembre de 2020**

JURISDICCION SANITARIA	Casos Acum. SARS-CoV-2*	%
Jurisd. No. 1 Mochis	3749	100.0%
AHOME	3348	89.3%
CHOIX	77	2.1%
EL FUERTE	324	8.6%

* Municipio de residencia



NUEVA
NORMALIDAD

861

Defunciones
Jurisdicción
Mochis



JURISDICCION No. 1 , MOCHIS

INSTITUCION	NO ADECUADO	RECHAZADA	NO RECIBIDA	SOSPECHOSOS	TOTAL CON MUESTRA	% SOSPECHOSOS
IMSS	0	49	9	4,172	4,230	52.1%
IMSS-OPORTUNIDADES	0	5	0	315	320	3.9%
ISSSTE	1	6	0	461	468	5.8%
PRIVADA	1	1	0	131	133	1.6%
SEDENA	0	0	0	5	5	0.1%
SEMAR	3	4	1	146	154	1.9%
SSA	31	8	0	2,761	2,800	34.5%
PEMEX	0	0	0	0	0	0.0%
ESTATAL	0	0	0	3	3	0.0%
MUNICIPAL	0	1	0	0	1	0.0%
TOTAL	36	74	10	7,994	8,114	100.0%
	0.4%	0.9%	0.1%	98.5%	100.0%	

RESULTADO DEFINITIVO EN PLATAFORMA SISVER; JUR MOCHIS	
SARS-CoV-2	3775
NEGATIVO	3887
NO RECIBIDA	10
INF AH1N1 PMD	54
RECHAZADA	74
B	18
A H3	1
METAPNEUMOVIRUS	3
ENTEROV//RHINOVIRUS	2
CORONA OC43	0
NO ADECUADO	36
INF A	3
CORONA 229E	0
CORONA NL63	0
CORONA HKU1	0
VSR	1
ADENOVIRUS	0
PARAINFLUENZA 3	0
NO SUBTIPIFICADO	0

INFORMACION AL DIA : viernes, 18 de diciembre de 2020

SE TOMO MUESTRA PERO SIN RECEPCION EN LABORATORIO

Municipios	IMSS	IMSS-OPORTUNIDADES	ISSSTE	PRIVADA	SEDENA	SEMAR	SSA	PEMEX	ESTATAL	MUNICIPAL	TOTAL
AHOME	165	2	9	23	0	2	20	0	0	0	221
CHOIX	2	2	1	1	0	0	4	0	0	0	10
EL FUERTE	5	9	2	3	0	0	0	0	0	0	19
TOTAL JURISDICCION	172	13	12	27	0	2	24	0	0	0	250

Unidades de Salud que han reportado en SISVER

MUNICIPIO	CLUES	SECTOR	UNIDAD	Defunciones en la Semana Epidemiológica			Total Defunciones Asociadas a SarsCov-2	Casos confirmados en la Semana Epidemiológica			Total de Casos Confirmados	Tasa letalidad X 100 (D/G)*100	Lugar Letalidad	PRUEBAS REALIZADAS en la Sem Epidemiologica			INDICE DE POSITIVIDAD	Lugar de Índice de POSITIVIDAD
				SEM EPI NUM-49	SEM EPI NUM-50	Aumento		SEM EPI NUM-49	SEM EPI NUM-50	Aumento				SEM EPI NUM-49	SEM EPI NUM-50	Aumento		
AHOME	SLMPO00831	PRIVADA	CLINICA ANGELES	0	0	0	0	0	0	0	1	0.00	13	0	0	0	-	-
AHOME	SLMPO00032	PRIVADA	CLINICA SANTA MARIA	0	0	0	0	0	0	0	1	0.00	13	0	0	0	-	-
AHOME	SLIMS000015	IMSS	HGP 2 LOS MOCHIS	0	0	0	3	0	0	0	70	4.29	9	3	0	-3	-	-
AHOME	SLIMS000020	IMSS	HGZ 49 LOS MOCHIS	16	10	-6	547	25	30	5	1,428	38.31	4	37	54	17	55.56	4
AHOME	SLMPO00114	PRIVADA	HOSPITAL FATIMA	0	0	0	23	0	1	1	60	38.33	3	0	1	1	100.00	1
AHOME	SLMPO00155	PRIVADA	HOSPITAL GENERAL CENTRO MEDICO DE LOS MOCHIS	0	0	0	2	0	0	0	3	66.67	1	0	0	0	-	-
AHOME	SLSSA000024	SSA	HOSPITAL GENERAL LOS MOCHIS	1	0	-1	216	6	5	-1	603	35.82	5	16	21	5	23.81	7
AHOME	SLIST000015	ISSSTE	LOS MOCHIS	2	2	0	135	2	12	10	342	39.47	2	6	14	8	85.71	3
AHOME	SLSSA000036	SSA	LOS MOCHIS	0	0	0	0	0	0	0	0	-	-	0	0	0	-	-
AHOME	SLSSA017332	SSA	OFICINAS JURISDICCIONALES	0	0	0	2	2	12	10	520	0.38	12	12	29	17	41.38	5
AHOME	SLMPO00061	PRIVADA	SALUD INTEGRAL SINALOENSE C.S.	0	0	0	4	1	0	-1	17	23.53	7	2	2	0	0.00	9
AHOME	SLSMA000010	SEMAR	SANATORIO NAVAL DE TOPOLOBAMPO	0	0	0	1	1	1	0	83	1.20	11	3	5	2	20.00	8
AHOME	SLIMS000085	IMSS	UMF 5 TOPOLOBAMPO	0	0	0	0	0	0	0	9	0.00	13	0	1	1	0.00	9
AHOME	SLIMS000032	IMSS	UMF 37 LOS MOCHIS	0	0	0	9	29	36	7	640	1.41	10	83	124	41	29.03	6
AHOME	SLIMS000044	IMSS	UMFH 6 AHOME	0	0	0	0	0	0	0	2	0.00	13	0	0	0	-	-
AHOME	SLIMS000073	IMSS	UMFH 13 SAN MIGUEL	0	0	0	1	0	0	0	4	25.00	6	1	0	-1	-	-
AHOME	SLIMS000476	IMSS	UMFH 33 EL CARRIZO	0	0	0	0	1	0	-1	1	0.00	13	1	0	-1	-	-
AHOME	SLIMS000061	IMSS	UMFH 7 HIGUERA	0	0	0	2	0	1	1	9	22.22	8	0	1	1	100.00	1
TOTAL MPIO. AHOME				19	12	-7	945	67	98	31	3793	24.91		164	252	88	38.89	
CHOIX	SLSSA018352	SSA	CENTRO DE SALUD CHOIX	0	0	0	0	3	2	-1	32	0.00	1	5	3	-2	66.67	4
CHOIX	SLSSA000963	SSA	HOSPITAL INTEGRAL CHOIX	0	0	0	0	0	0	0	7	0.00	1	0	0	0	-	-
TOTAL MPIO. CHOIX				0	0	0	0	3	2	-1	39	0.00		5	3	-2	66.67	
EL FUERTE	SLIMO000576	IMSS-OPC	HR FUERTE, EL	2	0	-2	24	2	3	1	169	14.20	2	4	5	1	60.00	-
EL FUERTE	SLIMS000266	IMSS	UMF 14 SANTA ROSA	0	0	0	1	0	0	0	2	50.00	1	0	0	0	-	-
EL FUERTE	SLIMS000522	IMSS	UMF 43 SAN BLAS	0	0	0	0	0	0	0	1	0.00	3	0	1	1	0.00	11
TOTAL MPIO. EL FUERTE				2	0	-2	25	2	3	1	172	14.53		4	6	2	50.00	
TOTAL JURISDICCION 1, MOCHIS				21	12	-9	970	72	103	31	4,004	24.23		173	261	88	39.46	

NUEVA NORMALIDAD

INDICE DE POSITIVIDAD 39.46

TASA DE LETALIDAD 24.23



COVID-19 Sinaloa:

Casos y Defunciones JURISDICCIÓN CULIACÁN



NUEVA NORMALIDAD

1589

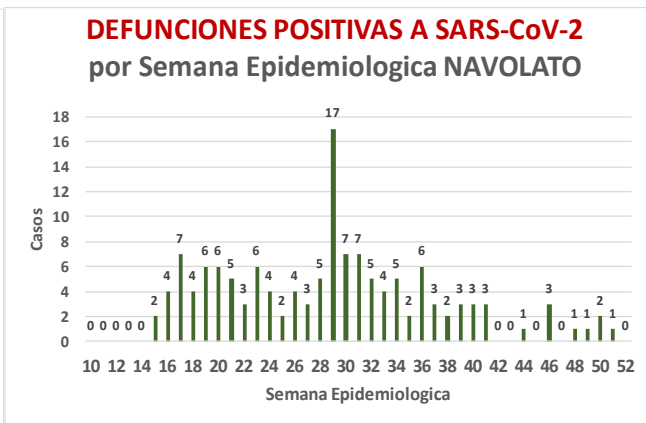
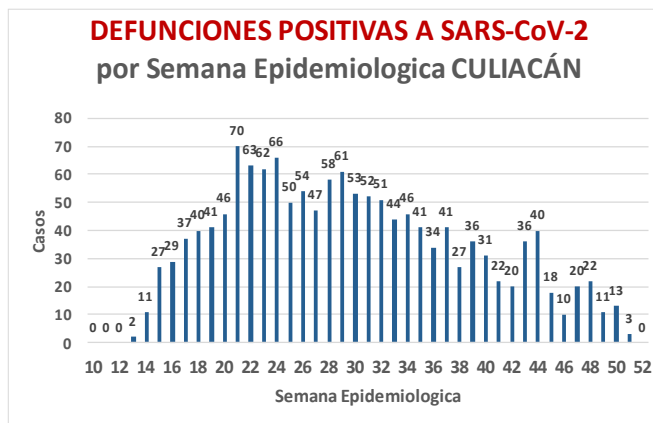
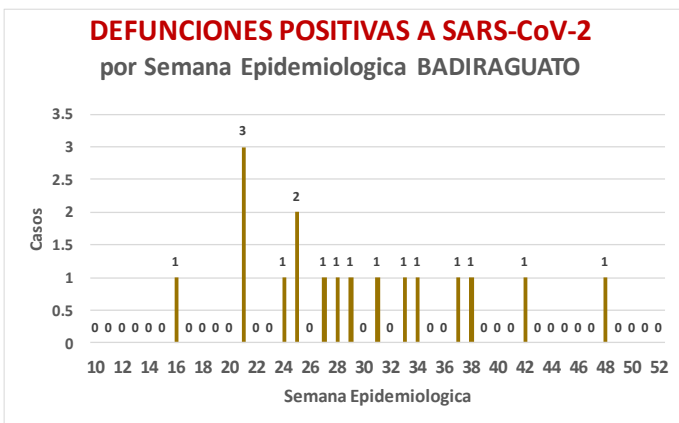
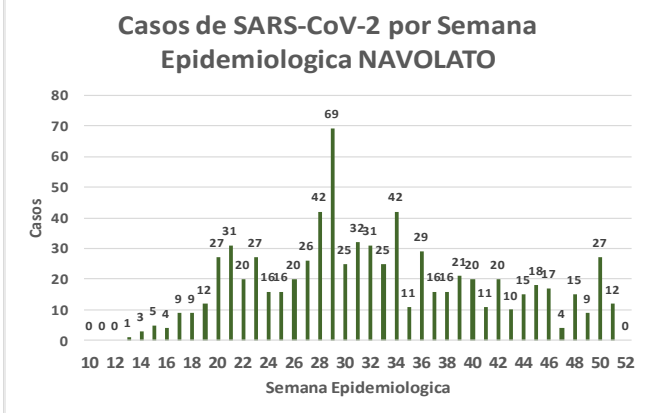
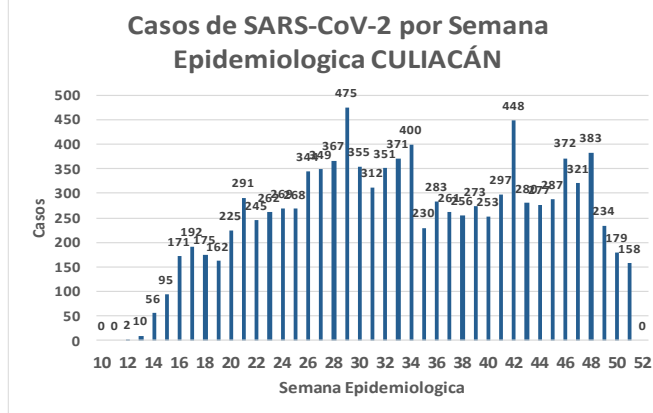
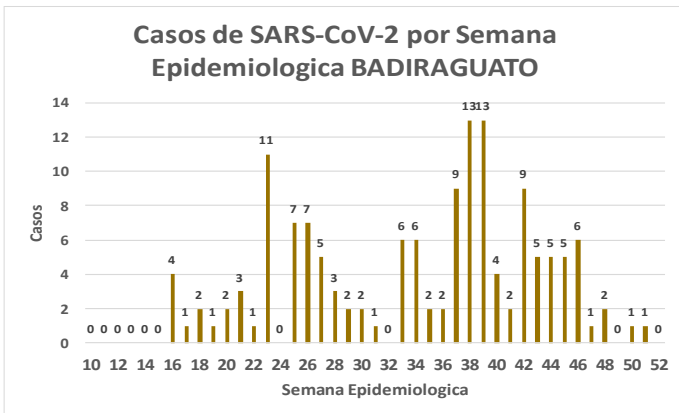
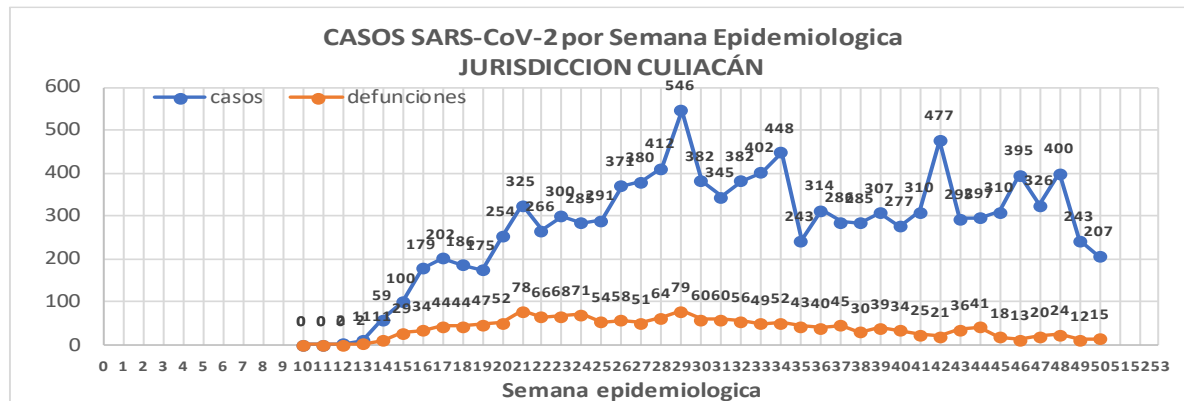
Defunciones Jurisdicción Culiacán



Datos actualizados al viernes, 18 de diciembre de 2020

JURISDICCION SANITARIA	Casos Acum. SARS-CoV-2*	%
Jurisd. No. 4 Culiacán	11446	100.0%
BADIRAGUATO	144	1.3%
CULIACAN	10539	92.1%
NAVOLATO	763	6.7%

* Municipio de residencia



Jurisd. No. 4 Culiacán

INSTITUCION	NO ADECUADO	RECHAZADA	NO RECIBIDA	SOSPECHOSOS	TOTAL CON MUESTRA	% SOSPECHOSOS
IMSS	1	189	37	11,079	11,306	45.3%
IMSS-OPORTUNIDADES	0	0	0	21	21	0.1%
ISSSTE	1	36	17	2,507	2,561	10.3%
PRIVADA	2	13	53	714	782	3.1%
SEDENA	0	0	0	23	23	0.1%
SEMAR	0	0	0	1	1	0.0%
SSA	44	227	23	8,949	9,243	37.0%
PEMEX	0	0	0	0	0	0.0%
ESTATAL	5	10	2	1,003	1,020	4.1%
MUNICIPAL	0	0	0	0	0	0.0%
TOTAL	53	475	132	24,297	24,957	100.0%
	0.2%	1.9%	0.5%	97.4%	100.0%	

RESULTADO DEFINITIVO EN PLATAFORMA SISVER; JUR CULIACAN

SARS-CoV-2	11611
NEGATIVO	11810
NO RECIBIDA	132
INF AH1N1 PMD	26
RECHAZADA	475
B	26
A H3	7
METAPNEUMOVIRUS	1
ENTEROV//RHINOVIRUS	10
CORONA OC43	1
NO ADECUADO	53
INF A	4
CORONA 229E	1
CORONA NL63	1
CORONA HKU1	1
VSR	1
ADENOVIRUS	0
PARAINFLUENZA 3	1
NO SUBTIPIFICADO	0

NUEVA NORMALIDAD

1589

Defunciones
Jurisdicción
Culiacán

INFORMACION AL DIA : viernes, 18 de diciembre de 2020

SE TOMO MUESTRA PERO SIN RECEPCION EN LABORATORIO

Municipios	IMSS	IMSS-OPORTUNIDADES	ISSSTE	PRIVADA	SEDENA	SEMAR	SSA	PEMEX	ESTATAL	MUNICIPAL	TOTAL
BADIRAGUATO	0	0	3	1	0	0	0	0	0	0	4
CULIACAN	128	0	507	30	1	0	68	0	6	0	740
NAVOLATO	34	0	15	0	0	0	3	0	0	0	52
TOTAL JURISDICCION	162	0	525	31	1	0	71	0	6	0	796





Unidades de Salud que han reportado en SISVER

MUNICIPIO	CLUES	SECTOR	UNIDAD	Defunciones en la Semana Epidemiológica			Total Defunciones Asociadas a SarsCov-2	Casos confirmados en la Semana Epidemiológica			Total de Casos Confirmados	Tasa Letalidad X 100 (D/G)*100	Lugar Letalidad	PRUEBAS REALIZADAS en la Sem Epidemiológica			INDICE DE POSITIVIDAD	Lugar de Índice de POSITIVIDAD
				SEM EPI NUM-49	SEM EPI NUM-50	Aumento		SEM EPI NUM-49	SEM EPI NUM-50	Aumento				SEM EPI NUM-49	SEM EPI NUM-50	Aumento		
CULIACÁN	SLSSA000905	SSA	ADOLFO LOPEZ MATEOS (EL TAMARINDO)	0	0	0	0	0	0	0	0	-	-	0	0	0	-	-
CULIACÁN	XXDES002092	SSA	BRIGADA EPIDEMIOLOGICA CULIACAN	0	0	0	0	0	0	0	13	0.00	21	0	0	0	-	-
CULIACÁN	SLSMP000365	PRIVADA	CLINICA DE REHABILITACION Y ESPECIALIDADES	0	0	0	1	0	0	0	20	5.00	11	0	0	0	-	-
CULIACÁN	SLSMP000370	PRIVADA	CLINICA HOSPITAL CULIACAN S. A. DE C. V.	0	0	0	8	0	0	0	15	53.33	1	0	0	0	-	-
CULIACÁN	SLSSA000794	SSA	COSTA RICA	0	0	0	0	0	0	0	0	-	-	0	0	0	-	-
CULIACÁN	SLIST000073	ISSSTE	CULIACAN	0	0	0	0	0	0	0	0	-	-	0	0	0	-	-
CULIACÁN	SLSSA000753	SSA	CULIACAN	0	0	0	0	1	4	3	476	0.00	21	5	14	9	28.57	8
CULIACÁN	SLSSA000741	SSA	CULIACAN (AGUARUTO)	0	0	0	0	0	0	0	5	0.00	21	0	0	0	-	-
CULIACÁN	SLSSA000695	SSA	CULIACAN (PEMEX)	0	0	0	0	0	0	0	2	0.00	21	0	0	0	-	-
CULIACÁN	SLIST000085	ISSSTE	DR. M.CARDENAS DE LA VEGA	0	0	0	333	14	27	13	1,252	26.60	6	35	70	35	38.57	2
CULIACÁN	SLSSA002474	SSA	EL DORADO	0	0	0	0	0	0	0	0	-	-	0	0	0	-	-
CULIACÁN	SLIMS000131	IMSS	HGR 1 CULIACAN	10	14	4	817	37	12	-25	2,462	33.18	4	99	38	-61	31.58	6
CULIACÁN	SLIMS000184	IMSS	HGZMF 28 COSTA RICA	0	0	0	59	2	3	1	322	18.32	9	3	20	17	15.00	15
CULIACÁN	SLSMP000534	PRIVADA	HOSPITAL ANGELES CULIACAN	0	0	0	0	0	0	0	247	0.00	21	0	0	0	-	-
CULIACÁN	SLSME000016	ESTATAL	HOSPITAL CIVIL DE CULIACAN	0	0	0	133	5	8	3	626	21.25	8	10	20	10	40.00	1
CULIACÁN	SLSSA000666	SSA	HOSPITAL GENERAL CULIACAN	1	0	-1	253	7	13	6	928	27.26	5	24	46	22	28.26	10
CULIACÁN	SLSSA018265	SSA	HOSPITAL GENERAL EL DORADO	0	0	0	3	2	1	-1	86	3.49	12	5	4	-1	25.00	13
CULIACÁN	SLSSA000811	SSA	HOSPITAL INTEGRAL EL DORADO	0	0	0	0	0	0	0	2	0.00	21	0	0	0	-	-
CULIACÁN	SLSSA017582	SSA	HOSPITAL INTEGRAL VALLE DE SAN LORENZO	0	0	0	0	0	0	0	0	-	-	0	0	0	-	-
CULIACÁN	SLSSA017606	SSA	HOSPITAL MATERNO NEONATAL	0	0	0	1	5	7	2	91	1.10	18	35	46	11	15.22	14
CULIACÁN	SLSME000021	ESTATAL	HOSPITAL PEDIATRICO DE SINALOA	0	0	0	0	0	0	0	2	0.00	21	0	0	0	-	-
CULIACÁN	SLSSA002556	SSA	HOSPITAL PEDIATRICO DE SINALOA	0	0	0	4	3	1	-2	215	1.86	15	13	16	3	6.25	16
CULIACÁN	SLSSA002643	SSA	JURISDICCION SANITARIA IV CULIACAN	0	0	0	2	21	36	15	1,940	0.10	20	60	127	67	28.35	9
CULIACÁN	SLSMP002815	PRIVADA	MEDICA DE LA CIUDAD	0	0	0	7	0	0	0	51	13.73	10	0	0	0	-	-
CULIACÁN	SLSSA000852	SSA	OBISPO	0	0	0	0	0	0	0	0	-	-	0	0	0	-	-
CULIACÁN	SLSSA017455	SSA	OFICINAS JURISDICCIONALES	0	0	0	0	0	0	0	34	0.00	21	0	0	0	-	-
CULIACÁN	SLSMP000440	PRIVADA	OPERADORA NUEVA CLINICA SANTA MARIA S.A DE C.V	0	0	0	3	0	0	0	6	50.00	2	0	0	0	-	-
CULIACÁN	SLSSA000876	SSA	QUILA	0	0	0	0	0	0	0	6	0.00	21	0	0	0	-	-
CULIACÁN	SLSMP000411	PRIVADA	SANATORIO BATIZ RAMOS	0	0	0	0	0	0	0	1	0.00	21	0	0	0	-	-
CULIACÁN	SLSMP000394	PRIVADA	SANATORIO CEMSI CHAPULTEPEC	0	0	0	1	0	0	0	3	33.33	3	0	0	0	-	-
CULIACÁN	SLIMS000143	IMSS	UMF 35 CULIACAN	0	0	0	6	42	28	-14	873	0.69	19	109	100	-9	28.00	11
CULIACÁN	SLIMS000155	IMSS	UMF 36 CULIACAN	1	1	0	18	39	35	-4	733	2.46	13	97	100	3	35.00	4
CULIACÁN	SLIMS000160	IMSS	UMF 46 CULIACAN	0	0	0	7	11	17	6	466	1.50	16	56	59	3	28.81	7
CULIACÁN	SLIMS000172	IMSS	UMF 52 CULIACAN	0	0	0	3	7	3	-4	140	2.14	14	20	8	-12	37.50	3
CULIACÁN	SLIMS000633	IMSS	UMF 55 CULIACAN	0	0	0	5	9	8	-1	349	1.43	17	41	29	-12	27.59	12
CULIACÁN	SLIMS000196	IMSS	UMFH 22 EL DORADO	0	0	0	6	4	1	-3	27	22.22	7	10	3	-7	33.33	5
TOTAL MPIO. CULIACAN				12	15	3	1,670	209	204	-5	11,393	14.66		622	700	78	29.14	
BADIRAGUATO	SLSSA018060	SSA	CARAVANA DE LA SALUD TIPO 0 EL CASTILLO	0	0	0	0	0	0	0	0	-	-	0	0	0	-	-
BADIRAGUATO	SLSSA000362	SSA	HIGUERAS DE ALVAREZ BORBOA(H DELOS MONZO	0	0	0	0	0	0	0	0	-	-	0	0	0	-	-
BADIRAGUATO	SLSSA000246	SSA	HOSPITAL INTEGRAL BADIRAGUATO	0	0	0	0	0	1	1	112	0.00	1	1	4	3	25.00	1
TOTAL MPIO. BADIRAGUATO				0	0	0	0	0	1	1	112	0.00		1	4	3	25.00	
NAVOLATO	SLIMS000435	IMSS	HGSMF 4 NAVOLATO	0	0	0	4	1	11	10	289	1.38	2	7	28	21	39.29	1
NAVOLATO	SLSSA002491	SSA	HOSPITAL INTEGRAL NAVOLATO	0	0	0	0	2	0	-2	38	0.00	3	3	0	-3	-	-
NAVOLATO	SLSSA002305	SSA	SAN PEDRO	0	0	0	0	0	0	0	8	0.00	3	0	0	0	-	-
NAVOLATO	SLIMS000440	IMSS	UMFH 11 VILLA JUAREZ	0	0	0	5	1	4	3	66	7.58	1	3	11	8	36.36	2
TOTAL MPIO. NAVOLATO				0	0	0	9	4	15	11	401	2.24		13	39	26	38.46	
TOTAL JURISDICCION 4, CULIACAN				12	15	3	1,679	213	220	7	11,906	14.10		636	743	107	29.61	

NUEVA NORMALIDAD

INDICE DE POSITIVIDAD
29.61

TASA DE LETALIDAD 14.1



COVID-19 Sinaloa:

Casos y Defunciones JURISDICCIÓN MAZATLÁN



SALUD
RETARÍA DE SALUD

NUEVA NORMALIDAD

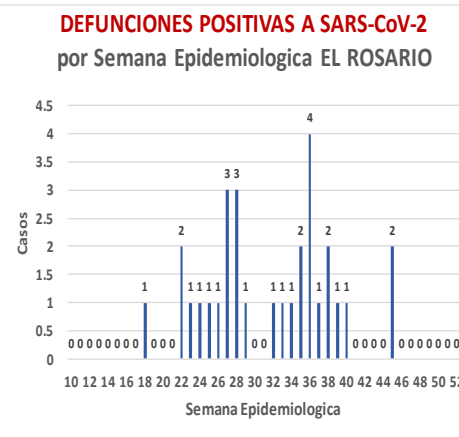
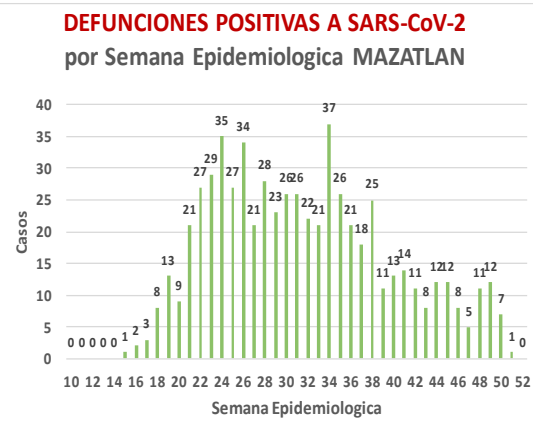
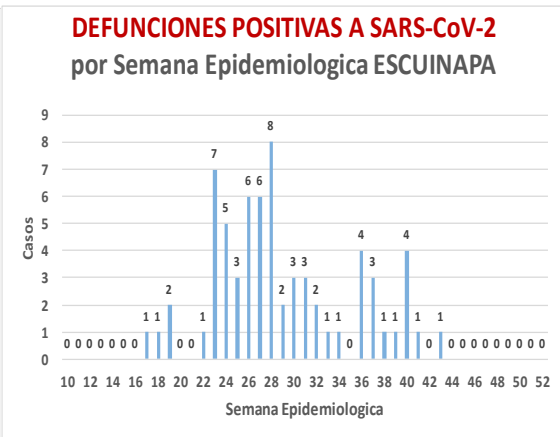
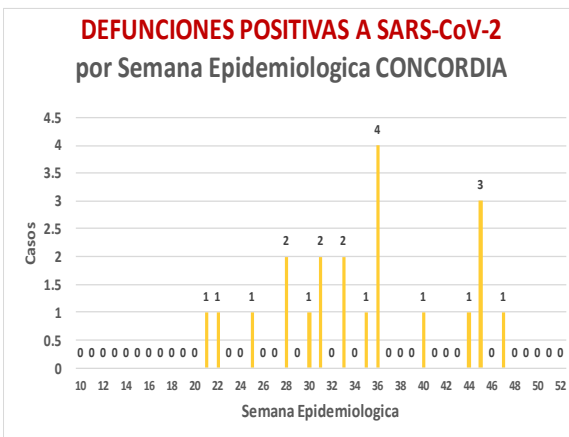
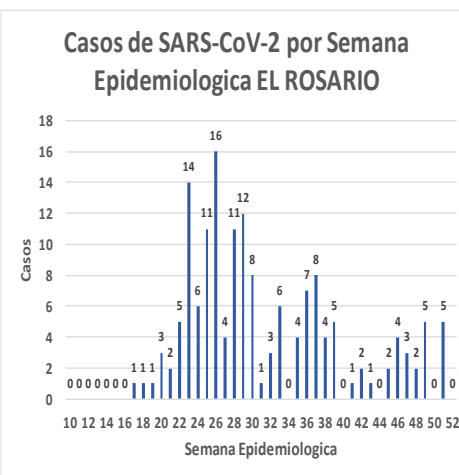
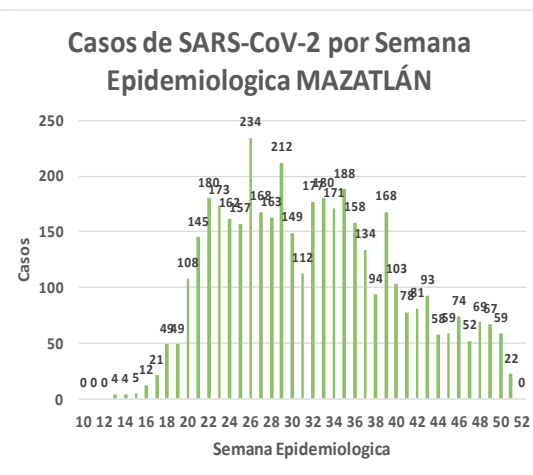
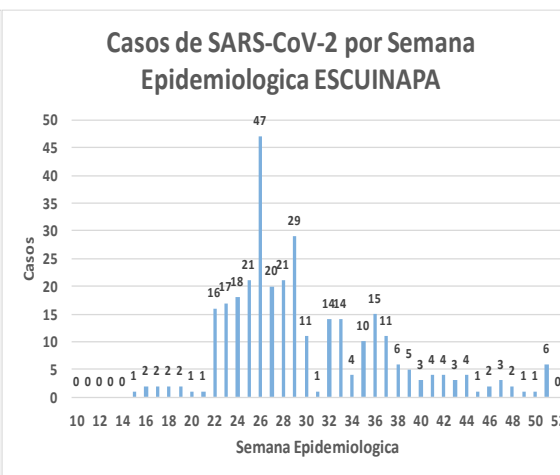
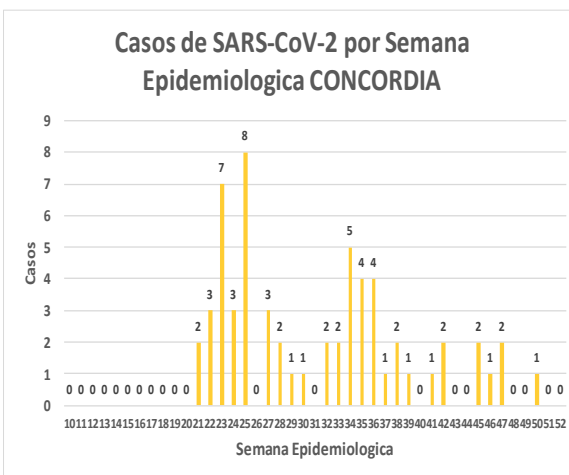
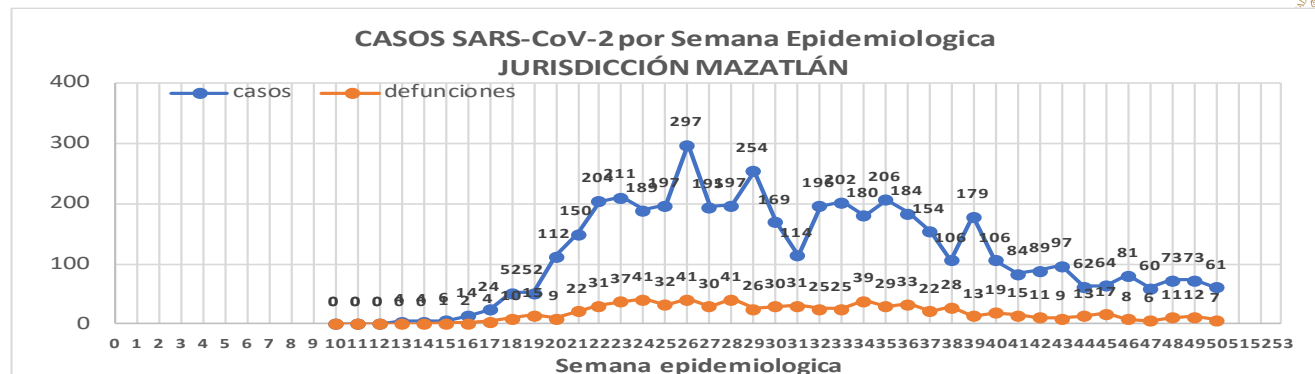
746
Defunciones
Jurisdicción
Mazatlán



Datos actualizados al **viernes, 18 de diciembre de 2020**

JURISDICCION SANITARIA	Casos Acum. SARS-CoV-2*	%
Jurisd. No. 6 Mazatlan	4735	100.0%
CONCORDIA	60	1.3%
ESCUINAPA	325	6.9%
MAZATLAN	4192	88.5%
ROSARIO	158	3.3%

* Municipio de residencia



NUEVA
NORMALIDAD

746

Defunciones
Jurisdicción
MAZATLÁN



RESULTADO DEFINITIVO EN PLATAFORMA SISVER; JUR MAZATLÁN

SARS-CoV-2	4783
NEGATIVO	4090
NO RECIBIDA	24
INF AH1N1 PMD	4
RECHAZADA	143
B	7
A H3	6
METAPNEUMOVIRUS	1
ENTEROV//RHINOVIRUS	2
CORONA OC43	0
NO ADECUADO	28
INF A	0
CORONA 229E	0
CORONA NL63	0
CORONA HKU1	0
VSR	0
ADENOVIRUS	0
PARAINFLUENZA 3	0
NO SUBTIPIFICADO	0

Jurisd. No. 6 Mazatlan

INSTITUCION	NO ADECUADO	RECHAZADA	NO RECIBIDA	SOSPECHOSOS	TOTAL CON MUESTRA	% SOSPECHOSOS
IMSS	0	31	9	4,220	4,260	46.4%
IMSS-OPORTUNIDADES	0	11	0	207	218	2.4%
ISSSTE	2	25	3	385	415	4.5%
PRIVADA	5	26	1	300	332	3.6%
SEDENA	0	9	2	286	297	3.2%
SEMAR	0	9	2	173	184	2.0%
SSA	19	32	7	3,083	3,141	34.2%
PEMEX	0	0	0	5	5	0.1%
ESTATAL	0	0	0	4	4	0.0%
MUNICIPAL	2	0	0	323	325	3.5%
TOTAL	28	143	24	8,986	9,181	100.0%
	0.3%	1.6%	0.3%	97.9%	100.0%	

INFORMACION AL DIA : viernes, 18 de diciembre de 2020

SE TOMO MUESTRA PERO SIN RECEPCION EN LABORATORIO

Municipios	IMSS	IMSS-OPORTUNIDADES	ISSSTE	PRIVADA	SEDENA	SEMAR	SSA	PEMEX	ESTATAL	MUNICIPAL	TOTAL
CONCORDIA	0	0	0	0	0	0	2	0	0	0	2
ESCUINAPA	0	0	1	0	0	0	5	0	0	0	6
MAZATLAN	10	10	3	33	4	4	14	0	0	0	78
ROSARIO	0	0	1	3	0	0	3	0	0	0	86
TOTAL	10	10	5	36	4	4	24	0	0	0	172

Unidades de Salud que han reportado en SISVER

MUNICIPIO	CLUES	SECTOR	UNIDAD	Defunciones en la Semana Epidemiológica			Total Defunciones Asociadas a SarsCov-2	Casos confirmados en la Semana Epidemiológica			Total de Casos Confirmados	Tasa letalidad X 100 (D/G)*100	Lugar Letalidad	PRUEBAS REALIZADAS en la Sem Epidemiológica			INDICE DE POSITIVIDAD	Lugar de Índice de POSITIVIDAD
				SEM EPI NUM-49	SEM EPI NUM-50	Aumento		SEM EPI NUM-49	SEM EPI NUM-50	Aumento				SEM EPI NUM-49	SEM EPI NUM-50	Aumento		
MAZATLÁN	XXDES002099	SSA	BRIGADA EPIDEMIOLOGICA MAZATLAN	0	0	0	0	0	0	0	0	-	-	0	0	0	-	-
MAZATLÁN	SLSMP000732	PRIVADA	CLINICA HOSPITAL MARIA DEL MAR	0	0	0	4	0	0	0	12	33.33	3	0	0	0	-	-
MAZATLÁN	SLSMP000621	PRIVADA	CLINICA DEL MAR DE MAZATLAN S.A DE C.V.	0	0	0	8	0	0	0	32	25.00	5	0	0	0	-	-
MAZATLÁN	SLIMS000341	IMSS	HGZMF 3 MAZATLAN	8	4	-4	337	35	24	-11	1,884	17.89	7	115	98	-17	24.49	6
MAZATLÁN	SLSSA002585	SSA	HOSPITAL GENERAL DE MAZATLAN	2	0	-2	154	0	2	2	387	39.79	2	5	13	8	15.38	8
MAZATLÁN	SLSMM000014	MUNICIPAL	HOSPITAL MARGARITA MAZA DE JUAREZ	0	0	0	15	0	0	0	208	7.21	10	0	0	0	-	-
MAZATLÁN	SLSMP002844	PRIVADA	HOSPITAL MARINA MAZATLAN	0	0	0	5	3	0	-3	88	5.68	11	4	2	-2	0.00	10
MAZATLÁN	SLSDN000016	SEDENA	HOSPITAL MILITAR REGIONAL DE MAZATLAN, SIN.	1	0	-1	37	2	15	13	224	16.52	8	3	33	30	45.45	4
MAZATLÁN	SLSMA000022	SEMAR	HOSPITAL NAVAL DE MAZATLAN	0	0	0	28	0	2	2	103	27.18	4	0	3	3	66.67	1
MAZATLÁN	SLSMP000616	PRIVADA	HOSPITAL SHARP MAZATLAN S. A DE C. V.	0	0	0	7	0	0	0	35	20.00	6	0	0	0	-	-
MAZATLÁN	SLIMO000733	IMSS-OPORTUNIDADES	HR VILLA UNION	1	1	0	13	0	2	2	116	11.21	9	0	3	3	66.67	1
MAZATLÁN	SLSSA002655	SSA	JURISDICCION SANITARIA VI MAZATLAN	0	0	0	0	5	7	2	458	0.00	14	9	12	3	58.33	3
MAZATLÁN	SLIST000196	ISSSTE	MAZATLAN	0	2	2	111	1	2	1	270	41.11	1	3	7	4	28.57	5
MAZATLÁN	SLSSA001576	SSA	MAZATLAN (COL. 20 DE NOVIEMBRE)	0	0	0	0	0	0	0	0	-	-	0	0	0	-	-
MAZATLÁN	SLSSA001605	SSA	MAZATLAN (COL. CENTRO)	0	0	0	0	0	4	4	399	0.00	14	1	19	18	21.05	7
MAZATLÁN	SLSSA017501	SSA	OFICINAS JURISDICCIONALES	0	0	0	0	0	0	0	0	-	-	0	0	0	-	-
MAZATLÁN	SLIMS000353	IMSS	UMF 45 MAZATLAN	0	0	0	2	3	0	-3	87	2.30	13	11	3	-8	0.00	10
MAZATLÁN	SLIMS000645	IMSS	UMF 56 PRADOS	0	0	0	5	8	3	-5	123	4.07	12	16	22	6	13.64	9
MAZATLÁN	SLSSA002515	SSA	VALLE DEL JARIPILLO	0	0	0	0	0	0	0	1	0.00	14	0	0	0	-	-
TOTAL MPIO. MAZATLAN				12	7	-5	726	57	61	4	4,427	16.40		167	215	48	28.37	
CONCORDIA	XXDES002097	SSA	BRIGADA EPIDEMIOLOGICA CONCORDIA	0	0	0	0	0	0	0	0	-	-	0	0	0	-	-
CONCORDIA	SLSSA000485	SSA	CONCORDIA	0	0	0	0	0	0	0	10	0.00	2	0	0	0	-	-
CONCORDIA	SLSSA000473	SSA	HOSPITAL INTEGRAL CONCORDIA	0	0	0	1	0	0	0	14	7.14	1	0	0	0	-	-
TOTAL MPIO. CONCORDIA				0	0	0	1	0	0	0	24	4.17		0	0	0	-	
ROSARIO	SLIMO000832	IMSS-OPORTUNIDADES	EL POZOLE	0	0	0	0	0	0	0	0	-	-	0	0	0	-	-
ROSARIO	SLIST000225	ISSSTE	EL ROSARIO	0	0	0	0	0	0	0	1	0.00	2	0	0	0	-	-
ROSARIO	SLSSA001873	SSA	HOSPITAL INTEGRAL DE EL ROSARIO	0	0	0	2	2	1	-1	86	2.33	1	5	3	-2	33.33	1
ROSARIO	SLIMS000406	IMSS	UMFH 31 EL ROSARIO	0	0	0	0	0	0	0	3	0.00	2	0	0	0	-	-
TOTAL MPIO. ROSARIO				0	0	0	2	2	1	-1	90	2.22		5	3	-2	33.33	
ESCUINAPA	SLSSA001132	SSA	ESCUINAPA	0	0	0	1	0	0	0	19	5.26	3	0	1	1	0.00	2
ESCUINAPA	SLSSA018253	SSA	HOSPITAL GENERAL ESCUINAPA	0	0	0	39	2	3	1	244	15.98	1	5	6	1	50.00	1
ESCUINAPA	SLSSA001173	SSA	TEACAPAN	0	0	0	0	0	0	0	0	-	-	0	0	0	-	-
ESCUINAPA	SLIMS000230	IMSS	UMFH 29 ESCUINAPA	0	0	0	2	1	0	-1	18	11.11	2	1	1	0	0.00	2
TOTAL MPIO. ESCUINAPA				0	0	0	42	3	3	0	281	14.95		6	8	2	37.50	
TOTAL JURISDICCION 6, MAZATLÁN				12	7	-5	771	62	65	3	4,822	15.99		178	226	48	28.76	

NUEVA NORMALIDAD

INDICE DE POSITIVIDAD
28.76

TASA DE LETALIDAD
15.99



COVID-19 Sinaloa:

Casos y Defunciones JURISDICCIÓN GUASAVE



SALUD
SECRETARÍA DE SALUD

NUEVA
NORMALIDAD

516

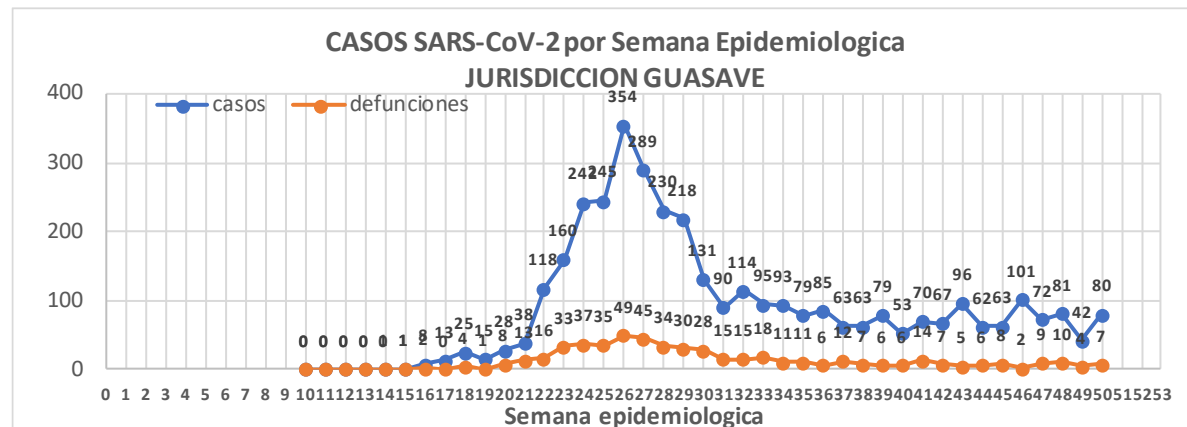
Defunciones
Jurisdicción
GUASAVE



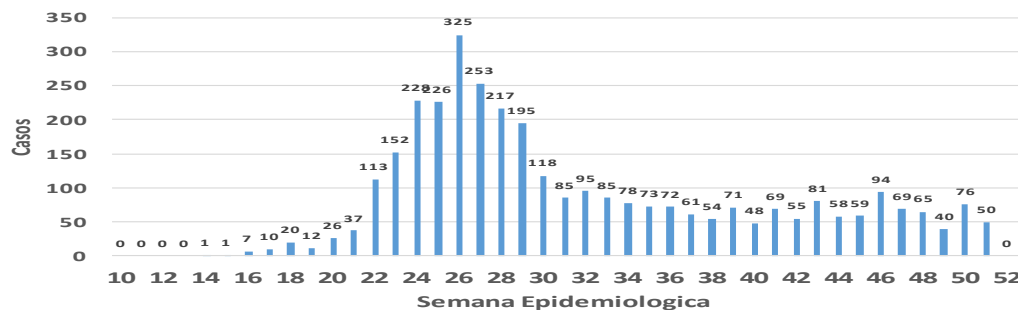
Datos actualizados al **viernes, 18 de diciembre de 2020**

JURISDICCION SANITARIA	Casos Acum. SARS-CoV-2*	%
Jurisd. No. 2 Guasave	3717	100.0%
GUASAVE	3379	90.9%
SINALOA	338	9.1%

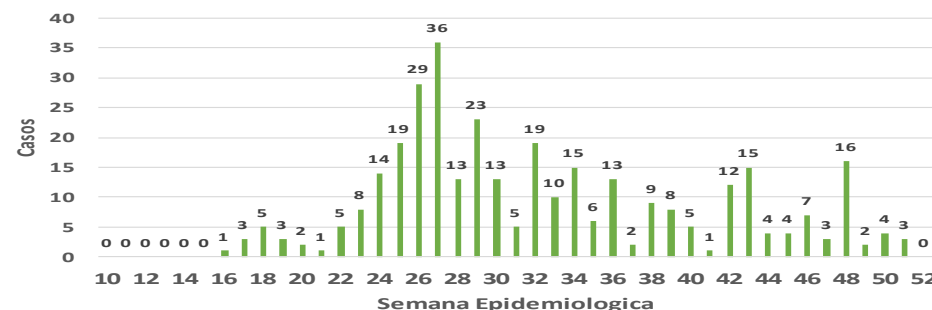
* Municipio de residencia



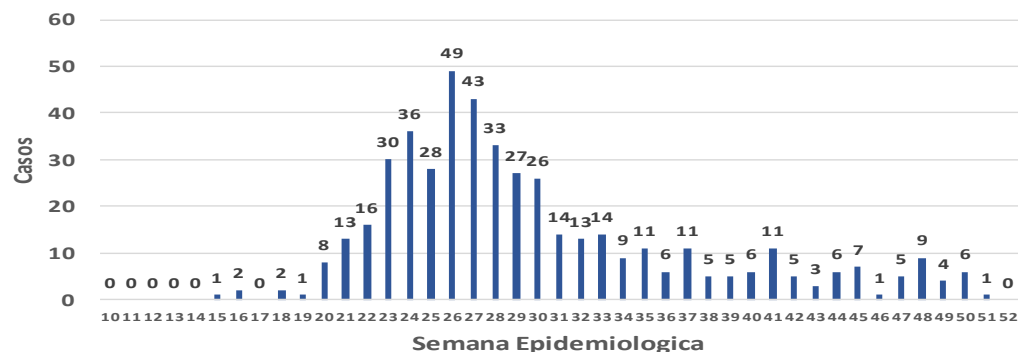
Casos de SARS-CoV-2 por Semana Epidemiologica GUASAVE



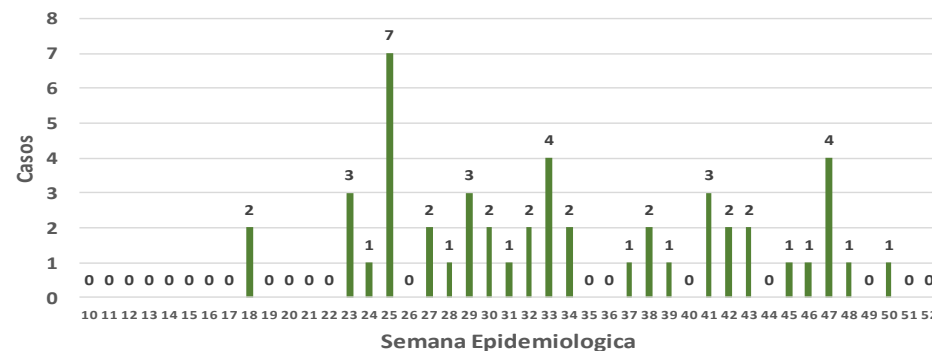
Casos de SARS-CoV-2 por Semana Epidemiologica SINALOA DE LEYVA



DEFUNCIONES POSITIVAS A SARS-CoV-2 por Semana Epidemiologica GUASAVE



DEFUNCIONES POSITIVAS A SARS-CoV-2 por Semana Epidemiologica SINALOA DE LEYVA



**NUEVA
NORMALIDAD**

516

**Defunciones
Jurisdicción
GUASAVE**



Jurisd. No. 2 Guasave						
INSTITUCION	NO ADECUADO	RECHAZADA	NO RECIBIDA	SOSPECHOSOS	TOTAL CON MUESTRA	% SOSPECHOSOS
IMSS	0	94	5	4,150	4,249	56.4%
IMSS-OPORTUNIDADES	0	2	0	13	15	0.2%
ISSSTE	1	2	0	123	126	1.7%
PRIVADA	0	0	0	52	52	0.7%
SEDENA	0	0	0	0	0	0.0%
SEMAR	0	0	0	5	5	0.1%
SSA	15	32	0	3,030	3,077	40.8%
PEMEX	0	0	0	1	1	0.0%
ESTATAL	0	0	0	9	9	0.1%
MUNICIPAL	0	0	0	0	0	0.0%
TOTAL	16	130	5	7,383	7,534	100.0%
	0.2%	1.7%	0.1%	98.0%	100.0%	

RESULTADO DEFINITIVO EN PLATAFORMA SISVER; JUR GUASAVE	
SARS-CoV-2	3745
NEGATIVO	3423
NO RECIBIDA	5
INF AH1N1 PMD	11
RECHAZADA	130
B	7
A H3	6
METAPNEUMOVIRUS	2
ENTEROV//RHINOVIRUS	5
CORONA OC43	0
NO ADECUADO	16
INF A	0
CORONA 229E	0
CORONA NL63	0
CORONA HKU1	0
VSR	0
ADENOVIRUS	0
PARAINFLUENZA 3	0
NO SUBTIPIFICADO	0

INFORMACION AL DIA : viernes, 18 de diciembre de 2020

SE TOMO MUESTRA PERO SIN RECEPCION EN LABORATORIO

Municipios	IMSS	IMSS-OPORTUNIDADES	ISSSTE	PRIVADA	SEDENA	SEMAR	SSA	PEMEX	ESTATAL	MUNICIPAL	TOTAL
GUASAVE	94	0	4	12	0	0	51	0	0	0	161
SINALOA	6	0	4	1	0	0	12	0	0	0	23
TOTAL JURISDICCION	100	0	8	13	0	0	63	0	0	0	184

Unidades de Salud que han reportado en SISVER

MUNICIPIO	CLUES	SECTOR	UNIDAD	Defunciones en la Semana Epidemiológica			Total Defunciones Asociadas a SarsCov-2	Casos confirmados en la Semana Epidemiológica			Total de Casos Confirmados	Tasa letalidad X 100 (D/G)*100	Lugar Letalidad	PRUEBAS REALIZADAS en la Sem Epidemiológica			INDICE DE POSITIVIDAD	Lugar de Índice de Positividad
				SEM EPI NUM-49	SEM EPI NUM-50	Aumento		SEM EPI NUM-49	SEM EPI NUM-50	Aumento				SEM EPI NUM-49	SEM EPI NUM-50	Aumento		
GUASAVE	SLSSA001296	SSA	BACHOCO	0	0	0	0	0	0	0	1	0.00	4	0	0	0	-	-
GUASAVE	SLSSA001301	SSA	BAMOA	0	0	0	0	0	0	0	5	0.00	4	0	0	0	-	-
GUASAVE	XXDES002086	SSA	BRIGADA EPIDEMIOLOGICA GUASAVE	0	0	0	0	0	0	0	0	-	-	0	0	0	-	-
GUASAVE	SLSSA018224	SSA	CENTRO DE SALUD GUASAVE II	0	0	0	0	16	10	-6	810	0.00	4	45	23	-22	43.48	2
GUASAVE	SLSSA001354	SSA	COREREPE (EL GALLO)	0	0	0	0	0	0	0	1	0.00	4	0	0	0	-	-
GUASAVE	SLSSA001366	SSA	EL CUBILETE (EL NUMERO UNO)	0	0	0	0	0	0	0	2	0.00	4	0	0	0	-	-
GUASAVE	SLSSA001412	SSA	EL HUITUSSI	0	0	0	0	0	0	0	0	-	-	0	0	0	-	-
GUASAVE	SLSSA001395	SSA	GABRIEL LEYVA SOLANO (BENITO JUAREZ)	0	0	0	0	0	0	0	2	0.00	4	0	0	0	-	-
GUASAVE	SLSSA001383	SSA	GABRIEL LEYVA SOLANO (EL BATAMOTE)	0	0	0	0	0	0	0	1	0.00	4	0	0	0	-	-
GUASAVE	SLIST000160	ISSSTE	GUASAVE	0	0	0	0	0	0	0	0	-	-	0	0	0	-	-
GUASAVE	SLIMS000271	IMSS	HGZMF 32 GUASAVE	3	6	3	306	40	47	7	2,110	14.50	3	92	134	42	35.07	3
GUASAVE	SLSSA001255	SSA	HOSPITAL GENERAL GUASAVE	0	0	0	94	2	1	-1	282	33.33	1	5	3	-2	33.33	4
GUASAVE	SLSSA001400	SSA	JUAN JOSE RIOS	0	0	0	0	0	0	0	4	0.00	4	0	0	0	-	-
GUASAVE	SLSSA001313	SSA	LA BRECHA	0	0	0	0	0	0	0	2	0.00	4	0	0	0	-	-
GUASAVE	SLSSA001511	SSA	LA TRINIDAD	0	0	0	0	0	0	0	3	0.00	4	0	0	0	-	-
GUASAVE	SLSSA001470	SSA	LAS QUEMAZONES	0	0	0	0	0	0	0	1	0.00	4	0	0	0	-	-
GUASAVE	SLSSA001424	SSA	LEON FONSECA (ESTACION VERDURA)	0	0	0	0	0	0	0	3	0.00	4	0	0	0	-	-
GUASAVE	SLSSA001436	SSA	NIO	0	0	0	0	0	0	0	3	0.00	4	0	0	0	-	-
GUASAVE	SLSSA001441	SSA	PALOS BLANCOS	0	0	0	0	0	0	0	3	0.00	4	0	0	0	-	-
GUASAVE	SLSSA001506	SSA	SAN RAFAEL (GRAL.MIGUEL VALLE DAVALOS)	0	0	0	0	0	0	0	3	0.00	4	0	0	0	-	-
GUASAVE	SLIMS000312	IMSS	UMFH 15 JUAN JOSE RIOS	0	1	1	2	0	2	2	12	16.67	2	2	4	2	50.00	1
TOTAL MPIO. GUASAVE				3	7	4	402	58	60	2	3248	12.38		144	164	20	36.59	

SINALOA	SLSSA002211	SSA	ESTACION NARANJO	0	0	0	0	0	0	0	4	0.00	1	0	0	0	-	-
SINALOA	SLSSA002141	SSA	SINALOA DE LEYVA	0	0	0	0	1	0	-1	157	0.00	1	15	0	-15	-	-
SINALOA	SLSSA017361	SSA	UNIDAD TECNICO ADMINSTRATIVA	0	0	0	0	0	0	0	0	-	-	0	0	0	-	-
TOTAL MPIO. SINALOA DE LEYVA				0	0	0	0	1	0	-1	161	0.00		15	0	-15	-	

TOTAL JURISDICCION 2, GUASAVE				3	7	4	402	59	60	1	3,409	11.79		159	164	5	36.59	
--------------------------------------	--	--	--	----------	----------	----------	------------	-----------	-----------	----------	--------------	--------------	--	------------	------------	----------	--------------	--

NUEVA NORMALIDAD

INDICE DE POSITIVIDAD
36.59

TASA DE LETALIDAD
11.79



COVID-19 Sinaloa:

Casos y Defunciones JURISDICCIÓN GUAMUCHIL



NUEVA NORMALIDAD

268

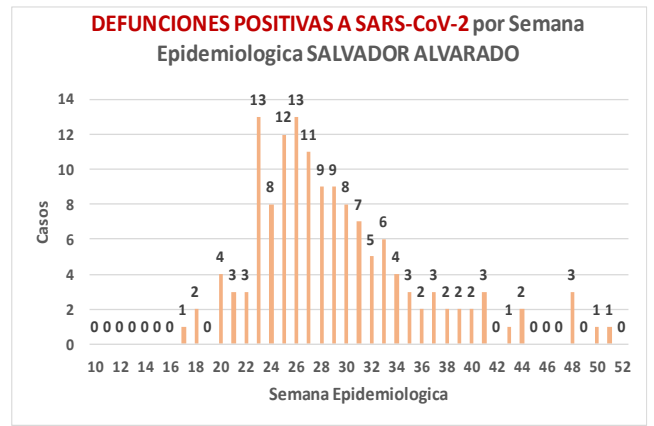
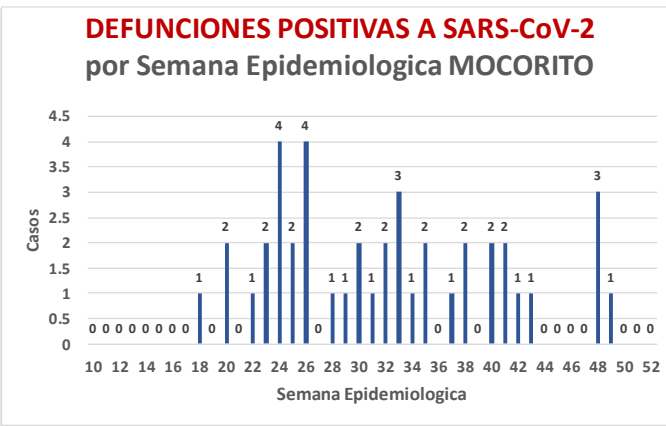
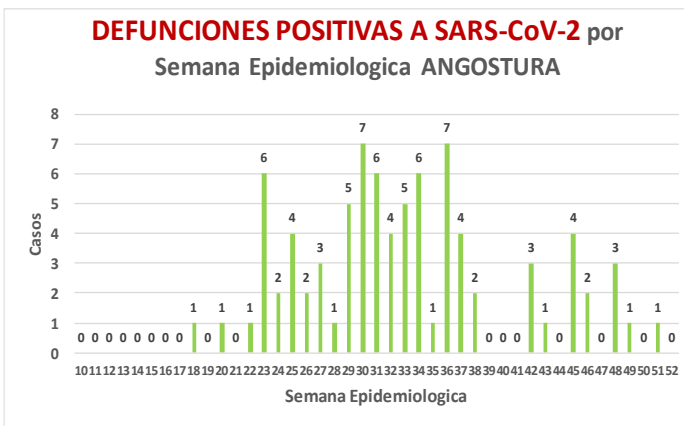
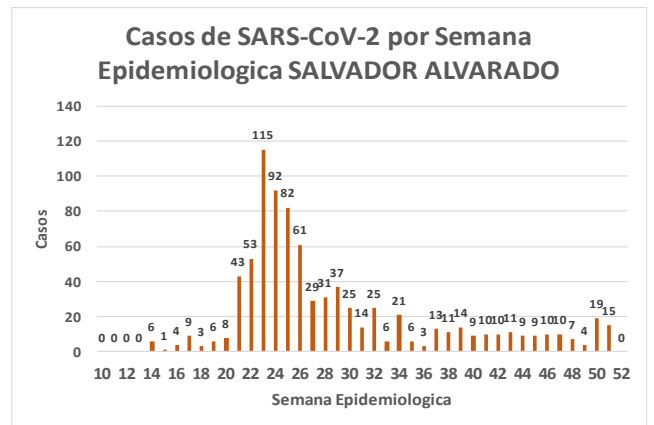
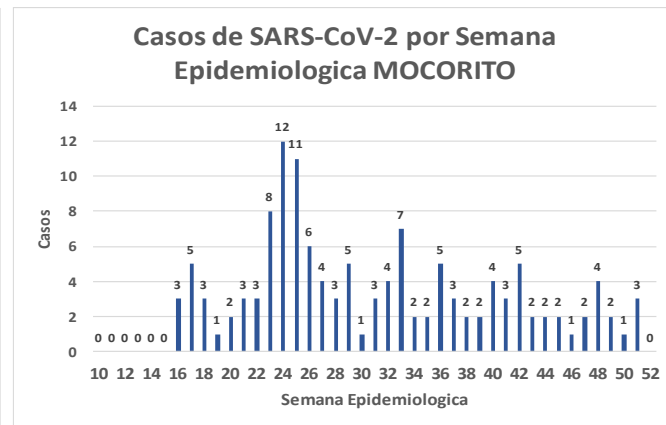
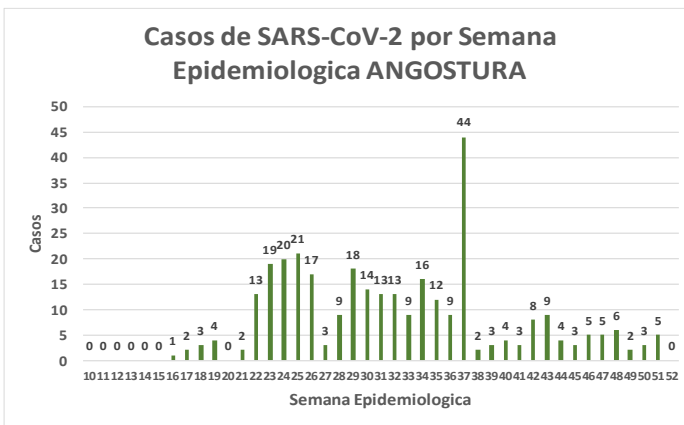
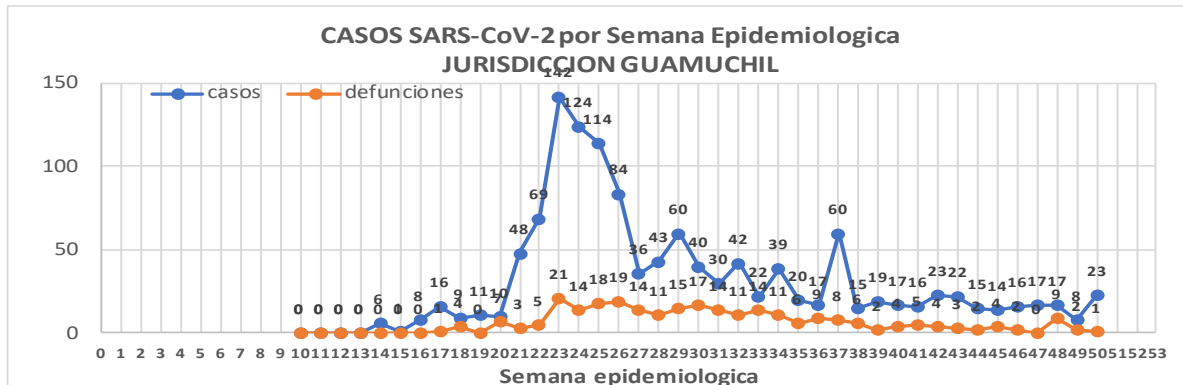
Defunciones Jurisdicción GUAMUCHIL



Datos actualizados al **viernes, 18 de diciembre de 2020**

JURISDICCION SANITARIA	Casos Acum. SARS-CoV-2*	%
Jurisd. No. 3 Guamuchil	1296	100.0%
ANGOSTURA	324	25.0%
MOCORITO	131	10.1%
SALVADOR ALVARADO	841	64.9%

* Municipio de residencia



Jurisd. No. 3 Guamuchil

INSTITUCION	NO ADECUADO	RECHAZADA	NO RECIBIDA	SOSPECHOSOS	TOTAL CON MUESTRA	% SOSPECHOSOS
IMSS	0	7	1	770	778	35.4%
IMSS-OPORTUNIDADES	0	0	0	0	0	0.0%
ISSSTE	0	3	0	96	99	4.5%
PRIVADA	0	0	0	29	29	1.3%
SEDENA	0	0	0	9	9	0.4%
SEMAR	0	0	0	0	0	0.0%
SSA	3	10	0	1,244	1,257	57.3%
PEMEX	0	0	0	0	0	0.0%
ESTATAL	0	0	0	23	23	1.0%
MUNICIPAL	0	0	0	0	0	0.0%
TOTAL	3	20	1	2,171	2,195	100.0%
	0.1%	0.9%	0.0%	98.9%	100.0%	

RESULTADO DEFINITIVO EN PLATAFORMA SISVER; JUR GUAMUCHIL	
SARS-CoV-2	1316
NEGATIVO	812
NO RECIBIDA	1
INF AH1N1 PMD	0
RECHAZADA	20
B	1
A H3	0
METAPNEUMOVIRUS	0
ENTEROV//RHINOVIRUS	3
CORONA OC43	0
NO ADECUADO	3
INF A	0
CORONA 229E	0
CORONA NL63	0
CORONA HKU1	0
VSR	0
ADENOVIRUS	0
PARAINFLUENZA 3	0
NO SUBTIPIFICADO	0

NUEVA
NORMALIDAD

268

Defunciones
Jurisdicción
GUAMUCHIL

INFORMACION AL DIA : viernes, 18 de diciembre de 2020

SE TOMO MUESTRA PERO SIN RECEPCION EN LABORATORIO

Municipios	IMSS	IMSS-OPORTUNIDADES	ISSSTE	PRIVADA	SEDENA	SEMAR	SSA	PEMEX	ESTATAL	MUNICIPAL	TOTAL
ANGOSTURA	1	0	2	6	0	0	4	0	0	0	13
MOCORITO	1	0	3	0	0	0	0	0	0	0	4
SALVADOR ALVARADO	12	0	5	2	0	0	3	0	0	0	22
TOTAL JURISDICCION	14	0	10	8	0	0	7	0	0	0	39



Unidades de Salud que han reportado en SISVER

MUNICIPIO	CLUES	SECTOR	UNIDAD	Defunciones en la Semana Epidemiológica			Total Defunciones Asociadas a SarsCov-2				Total de Casos Confirmados	Tasa letalidad X 100 (D/G)*100	Lugar Letalidad	PRUEBAS REALIZADAS en la Sem Epidemiologica			INDICE DE POSITIVIDAD	Lugar de Índice de POSITIVIDAD
				SEM EPI NUM-49	SEM EPI NUM-50	Aumento		SEM EPI NUM-49	SEM EPI NUM-50	Aumento				SEM EPI NUM-49	SEM EPI NUM-50	Aumento		
SALVADOR ALVARADO	SLSSA001955	SSA	CENTRO DE SALUD GUAMUCHIL	0	0	0	0	0	0	0	0	-	-	0	0	0	-	-
SALVADOR ALVARADO	SLIST000230	ISSSTE	GUAMUCHIL	0	0	0	0	0	0	0	0	-	-	0	0	0	-	-
SALVADOR ALVARADO	SLIMS000411	IMSS	HGSMF 30 GUAMUCHIL	2	1	-1	143	6	9	3	470	30.43	1	9	10	1	90.00	1
SALVADOR ALVARADO	SLSSA018113	SSA	HOSPITAL GENERAL DE GUAMUCHIL	0	0	0	60	1	6	5	345	17.39	2	2	14	12	42.86	2
SALVADOR ALVARADO	SLSSA002631	SSA	JURISDICCION SANITARIA III GUAMUCHIL	0	0	0	0	0	0	0	270	0.00	3	0	2	2	0.00	3
TOTAL MPIO. SALVADOR ALVARADO				2	1	-1	203	7	15	8	1085	18.71		11	26	15	57.69	
ANGOSTURA	SLSSA000193	SSA	HOSPITAL INTEGRAL ANGOSTURA	0	0	0	0	0	0	0	19	0.00	1	0	0	0	-	-
ANGOSTURA	SLIMS000090	IMSS	UMF 51 LA ANGOSTURA	0	0	0	0	0	0	0	4	0.00	1	0	0	0	-	-
TOTAL MPIO. ANGOSTURA				0	0	0	0	0	0	0	23	0.00		0	0	0	-	
MOCORITO	SLSSA001716	SSA	HOSPITAL INTEGRAL MOCORITO	0	0	0	1	0	0	0	16	6.25	1	0	0	0	-	-
TOTAL MPIO. MOCORITO				0	0	0	1	0	0	0	16	6.25		0	0	0	-	
TOTAL JURISDICCION 3, GUAMUCHIL				2	1	-1	204	7	15	8	1,124	18.15		11	26	15	57.69	

NUEVA NORMALIDAD

INDICE DE POSITIVIDAD
57.69

TASA DE LETALIDAD
18.15



COVID-19 Sinaloa:

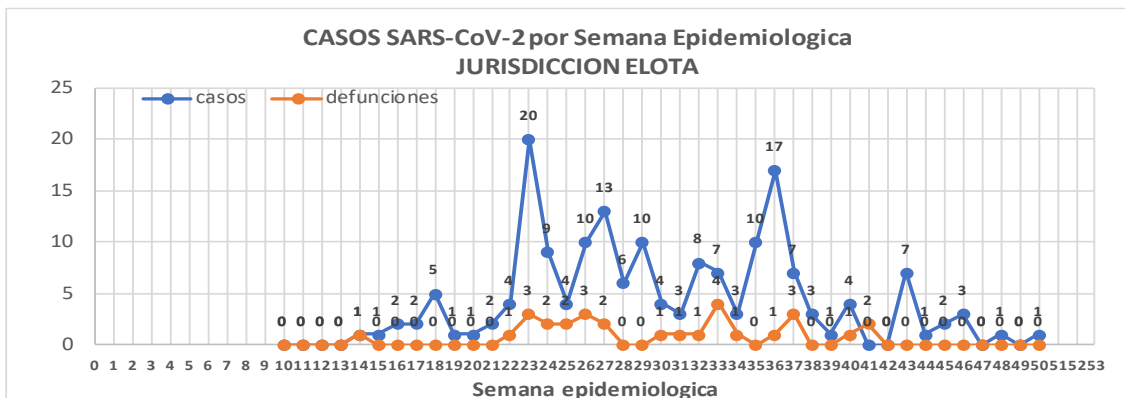
Casos y Defunciones JURISDICCIÓN ELOTA



Datos actualizados al **viernes, 18 de diciembre de 2020**

JURISDICCION SANITARIA	Casos Acum. SARS-CoV-2*	%
Jurisd. No. 5 Elota	173	100.0%
COSALA	68	39.3%
ELOTA	58	33.5%
SAN IGNACIO	47	27.2%

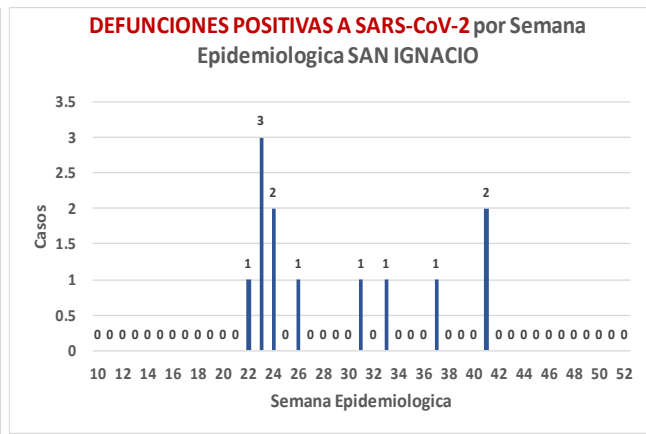
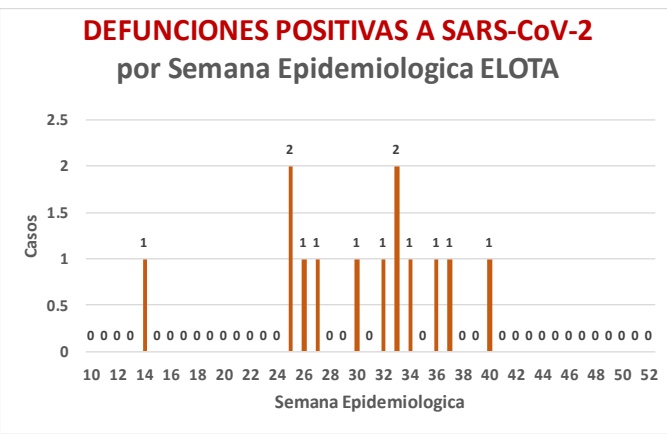
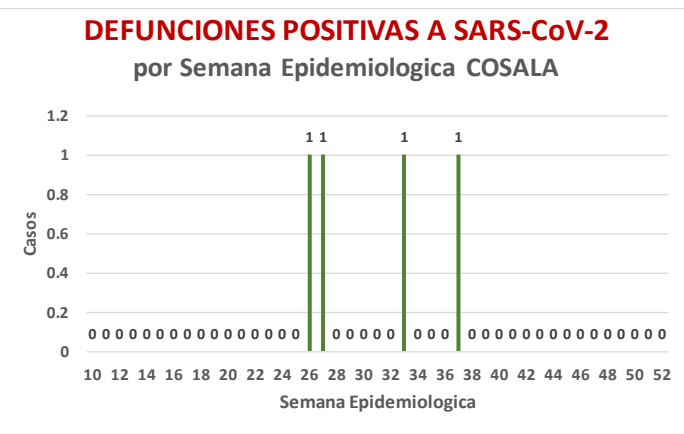
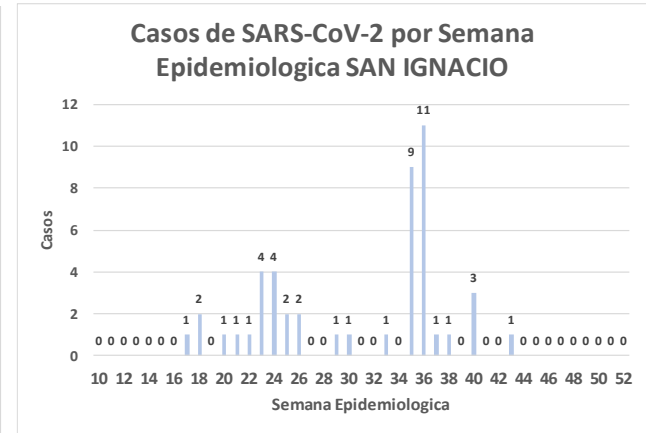
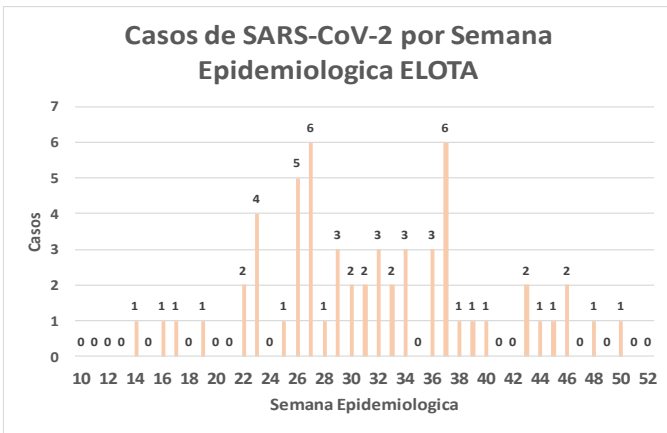
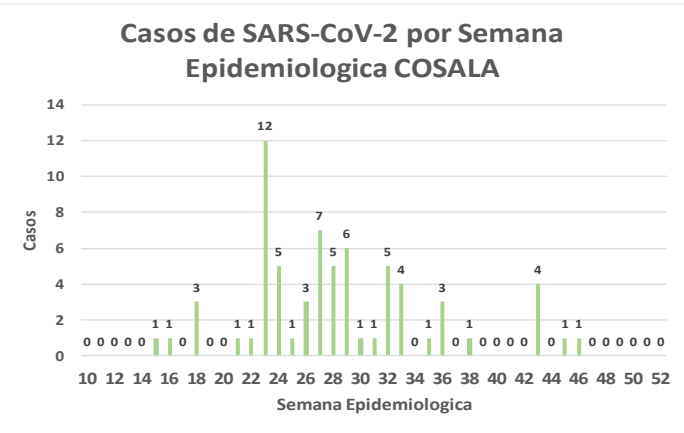
* Municipio de residencia



NUEVA NORMALIDAD

29

Defunciones Jurisdicción ELOTA



NUEVA
NORMALIDAD

29

Defunciones
Jurisdicción
ELOTA



Jurisd. No. 5 ELOTA

INSTITUCION	NO ADECUADO	RECHAZADA	NO RECIBIDA	SOSPECHOSOS	TOTAL CON MUESTRA	% SOSPECHOSOS
IMSS	0	0	0	46	46	11.2%
IMSS-OPORTUNIDADES	0	0	0	1	1	0.2%
ISSSTE	0	0	0	47	47	11.5%
PRIVADA	0	1	0	7	8	2.0%
SEDENA	0	0	0	5	5	1.2%
SEMAR	0	0	0	0	0	0.0%
SSA	2	14	0	280	296	72.4%
PEMEX	0	0	0	0	0	0.0%
ESTATAL	0	0	0	5	5	1.2%
MUNICIPAL	0	0	0	1	1	0.2%
TOTAL	2	15	0	392	409	100.0%
	0.5%	3.7%	0.0%	95.8%	100.0%	

RESULTADO DEFINITIVO EN PLATAFORMA SISVER; JUR ELOTA	
SARS-CoV-2	178
NEGATIVO	193
NO RECIBIDA	0
INF AH1N1 PMD	1
RECHAZADA	15
B	4
A H3	0
METAPNEUMOVIRUS	1
ENTEROV//RHINOVIRUS	3
CORONA OC43	1
NO ADECUADO	2
INF A	0
CORONA 229E	0
CORONA NL63	0
CORONA HKU1	0
VSR	0
ADENOVIRUS	1
PARAINFLUENZA 3	0
NO SUBTIPIFICADO	0

INFORMACION AL DIA : viernes, 18 de diciembre de 2020

SE TOMO MUESTRA PERO SIN RECEPCION EN LABORATORIO

Municipios	IMSS	IMSS-OPORTUNIDADES	ISSSTE	PRIVADA	SEDENA	SEMAR	SSA	PEMEX	ESTATAL	MUNICIPAL	TOTAL
COSALA	0	0	1	0	0	0	1	0	0	0	2
ELOTA	0	0	6	0	0	0	1	0	0	0	7
SAN IGNACIO	0	0	1	0	0	0	0	0	0	0	1
TOTAL JURISDICCION	0	0	8	0	0	0	2	0	0	0	10

Unidades de Salud que han reportado en SISVER

MUNICIPIO	CLUES	SECTOR	UNIDAD	Defunciones en la Semana Epidemiológica			Total Defunciones Asociadas a SarsCov-2	Casos confirmados en la Semana Epidemiológica			Total de Casos Confirmados	Tasa letalidad X 100 (D/G)*100	Lugar Letalidad	PRUEBAS REALIZADAS en la Sem Epidemiológica			INDICE DE POSITIVIDAD	Lugar de Índice de Positividad
				SEM EPI NUM-49	SEM EPI NUM-50	Aumento		SEM EPI NUM-49	SEM EPI NUM-50	Aumento				SEM EPI NUM-49	SEM EPI NUM-50	Aumento		
ELOTA	SLSSA017594	SSA	HOSPITAL GENERAL LA CRUZ	0	0	0	0	0	0	0	6	0.00	1	0	0	0	-	-
ELOTA	SLSSA001086	SSA	LA CRUZ	0	0	0	0	0	0	0	0	-	-	0	0	0	-	-
ELOTA	SLIMS000225	IMSS	UMF 21 LA CRUZ	0	0	0	0	0	0	0	5	0.00	1	0	0	0	-	-
TOTAL MPIO. ELOTA				0	0	0	0	0	0	0	11	0.00		0	0	0	-	
COSALÁ	SLSSA000572	SSA	HOSPITAL INTEGRAL COSALA	0	0	0	1	0	0	0	55	1.82	-	0	0	0	-	-
TOTAL MPIO. COSALA				0	0	0	1	0	0	0	55	1.82		0	0	0	-	
SAN IGNACIO	SLSSA017570	SSA	HOSPITAL INTEGRAL SAN IGNACIO	0	0	0	0	0	0	0	0	-	-	0	0	0	-	-
TOTAL MPIO. SAN IGNACIO				0	0	0	0	0	0	0	0	-		0	0	0	-	
TOTAL JURISDICCION 5, ELOTA				0	0	0	1	0	0	0	66	1.52		0	0	0	-	

NUEVA NORMALIDAD

INDICE DE POSITIVIDAD -

TASA DE LETALIDAD 1.52





DIRECCIÓN DE PREVENCIÓN Y PROMOCIÓN DE LA SALUD
SUBDIRECCIÓN DE VIGILANCIA EPIDEMIOLÓGICA

SALUD

SECRETARÍA DE SALUD

