



SERVICIOS DE SALUD DE SINALOA

SUBDIRECCIÓN DE VIGILANCIA EPIDEMIOLÓGICA

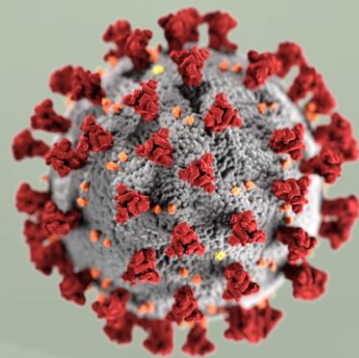


JUEVES, 18 DE AGOSTO DEL 2022

27/FEB/2020 AL 18/AGO/2022, 903 DÍAS TRANSCURRIDOS DE COVID-19 EN SINALOA

COVID-19 SINALOA

COMUNICADO TECNICO DIARIO



Nota: Este comunicado contiene información preliminar y sus datos pueden variar sin previo aviso, datos presentados disponibles a la fecha y corte especificados.



Dr. Rafael Martínez Rocha
Jefe de Depto. De Vigilancia
Epidemiológica
Servicios de Salud de Sinaloa



SALUD

SECRETARÍA DE SALUD



DIRECCIÓN GENERAL
DE EPIDEMIOLOGÍA

PLATAFORMA SINAVE/SISVER



SITUACION GENERAL EN EL ESTADO DE SINALOA POR SARS-COV 2



SERVICIOS DE SALUD DE SINALOA

SINALOA , PLATAFORMA DE VIGILANCIA EPIDEMIOLOGICA COVID-19

MUNICIPIOS	NOTIFICADOS ACUMULADO AL 18/ago/2022			RESULTADO FINAL						
	AMBOS GENEROS	FEMENINOS	MASCULINOS	RESULTADO NEGATIVO	RESULTADO INFLUENZA	OTROS DX	POSITIVO SARS-CoV-2	SOSPECHOSOS	DEFUNCION (+) Sars-CoV-2	CASOS ACTIVOS*
AHOME	31,077	17,897	13,180	13,534	0	68	16,740	580	117	244
CHOIX	255	151	104	97	0	1	153	2	8	4
EL FUERTE	2,265	1,347	918	791	3	12	1,446	13	23	18
GUASAVE	15,771	9,397	6,374	8,511	21	41	7,134	107	75	139
SINALOA	949	582	367	520	5	7	417	8	11	9
ANGOSTURA	1,018	619	399	303	0	1	701	8	7	7
MOCORITO	516	292	224	238	2	5	263	11	9	6
SALVADOR ALVARADO	2,617	1,661	956	698	0	2	1,894	14	14	44
BADIRAGUATO	464	280	184	260	10	12	191	6	3	1
CULIACAN	103,326	61,950	41,376	51,668	87	120	47,020	3,963	218	1,397
NAVOLATO	3,682	2,230	1,452	1,233	6	6	2,346	82	24	29
COSALA	204	112	92	92	2	1	100	6	0	0
ELOTA	768	452	316	350	1	4	394	3	5	1
SAN IGNACIO	137	92	45	58	0	0	77	2	5	1
CONCORDIA	189	113	76	79	0	1	101	8	2	3
MAZATLAN	35,021	20,065	14,956	19,335	16	49	14,428	1,170	120	196
ESCUINAPA	999	600	399	357	10	11	632	6	10	4
ROSARIO	1,016	564	452	282	1	3	658	5	5	6
TOTAL	200,274	118,404	81,870	98,406	164	344	94,695	5,994	656	2,109
OTRO ESTADO	6,281	3,279	3,002	4,407	1	1	1,644	213	13	26

NOTIFICADOS

200,274

NEGATIVOS

98,406

POSITIVOS

94,695

SOSPECHOSOS

5,994

DEFUNCIONES

656

HOSPITALIZADOS

1,995

TASAS E INDICES ACUMULADOS

TASA DE INCIDENCIA ESTATAL X 100,000 HABS

2,954

INDICE DE LETALIDAD

0.69%

% POSITIVIDAD

47.3 %

INDICE DE HOSPITALIZACION

2.1%



CASOS ACTIVOS*: Caso Confirmado Positivo con fecha de inicio de sintomas en los ultimos 14 dias.



CASOS ACTIVOS POR MUNICIPIO EN EL ESTADO DE SINALOA POR SARS-COV 2



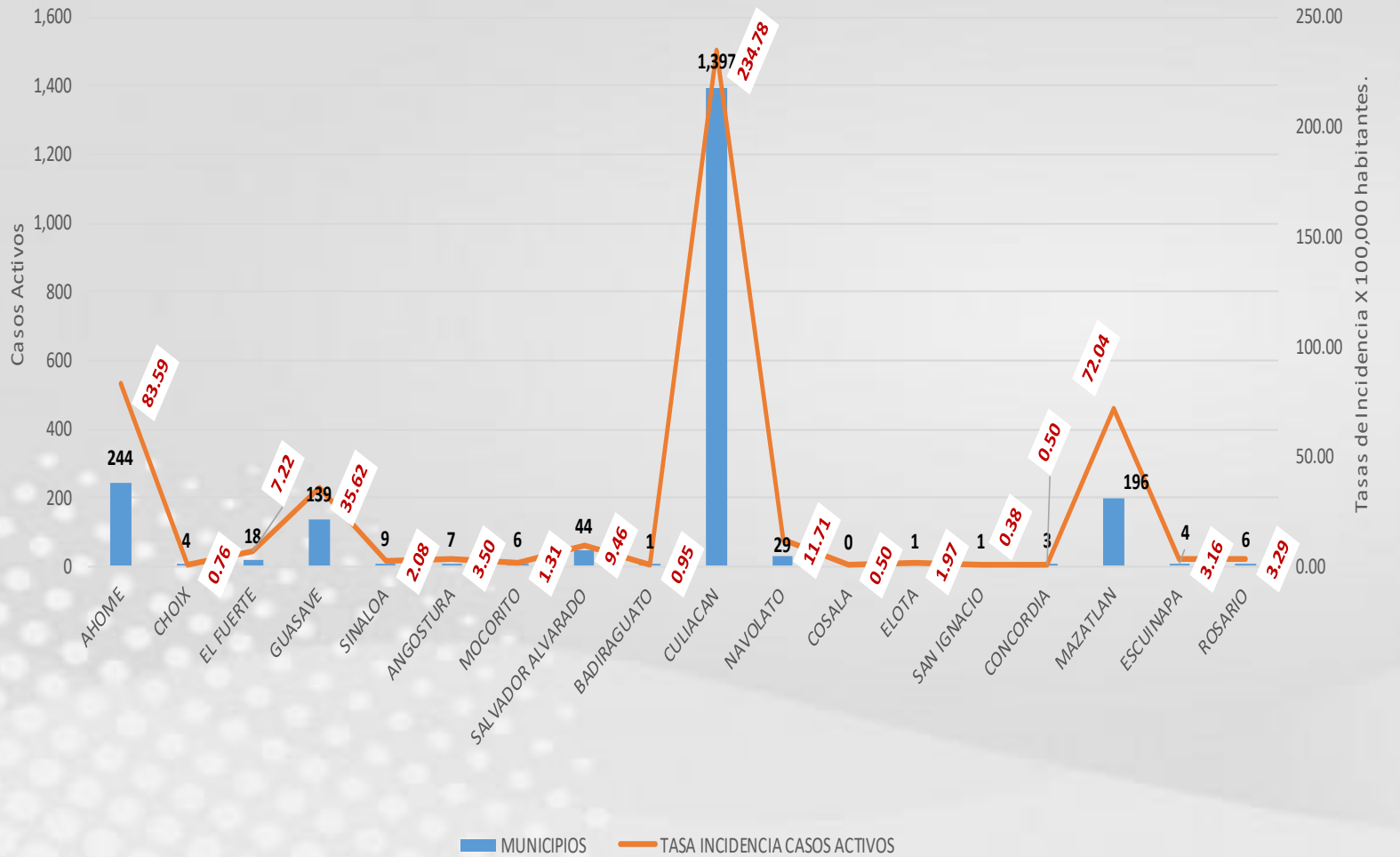
ACTIVOS ESTIMADOS

2,109

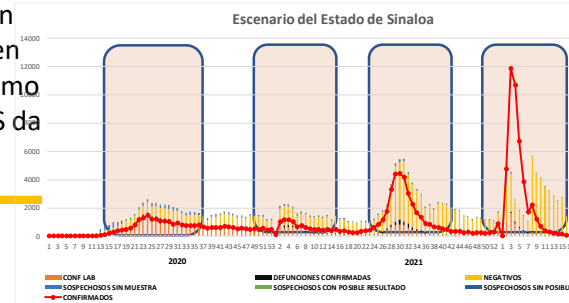
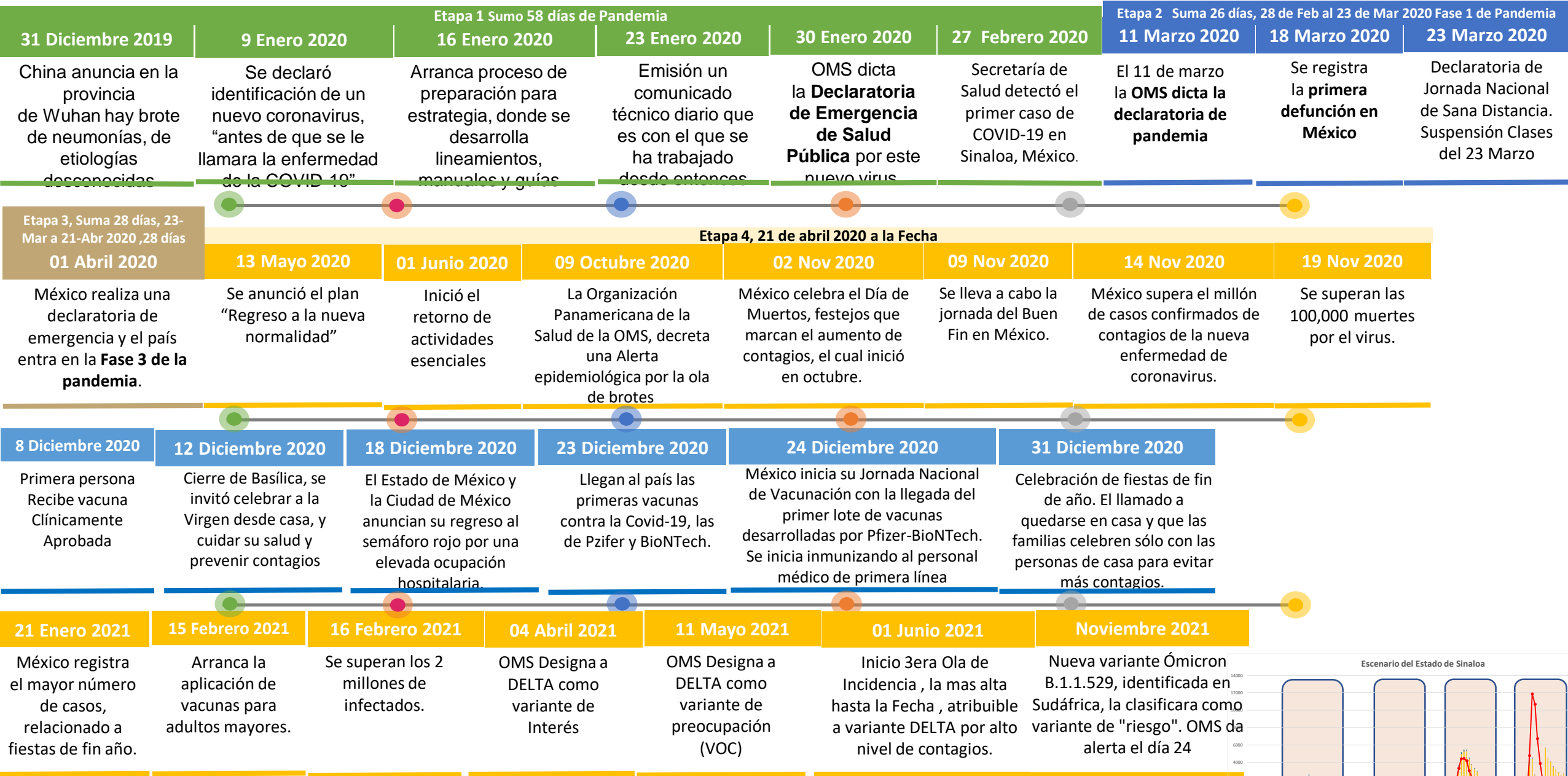
HOSPITALIZADOS 27

AMBULATORIOS 2082

CASO ACTIVO: Caso Confirmado Positivo con Fecha de Inicio de Síntomas en los Últimos 14 Días.



CRONOLOGIA COVID-19, FASES, ETAPAS Y FECHAS



La primera ola empezó cuando inició la epidemia, en febrero de 2020 hasta Septiembre
 La segunda ola epidémica fue en octubre de 2020 y llegó un punto máximo en abril de 2021
 La Tercer ola epidémica Inicio en Junio de 2021 a Noviembre

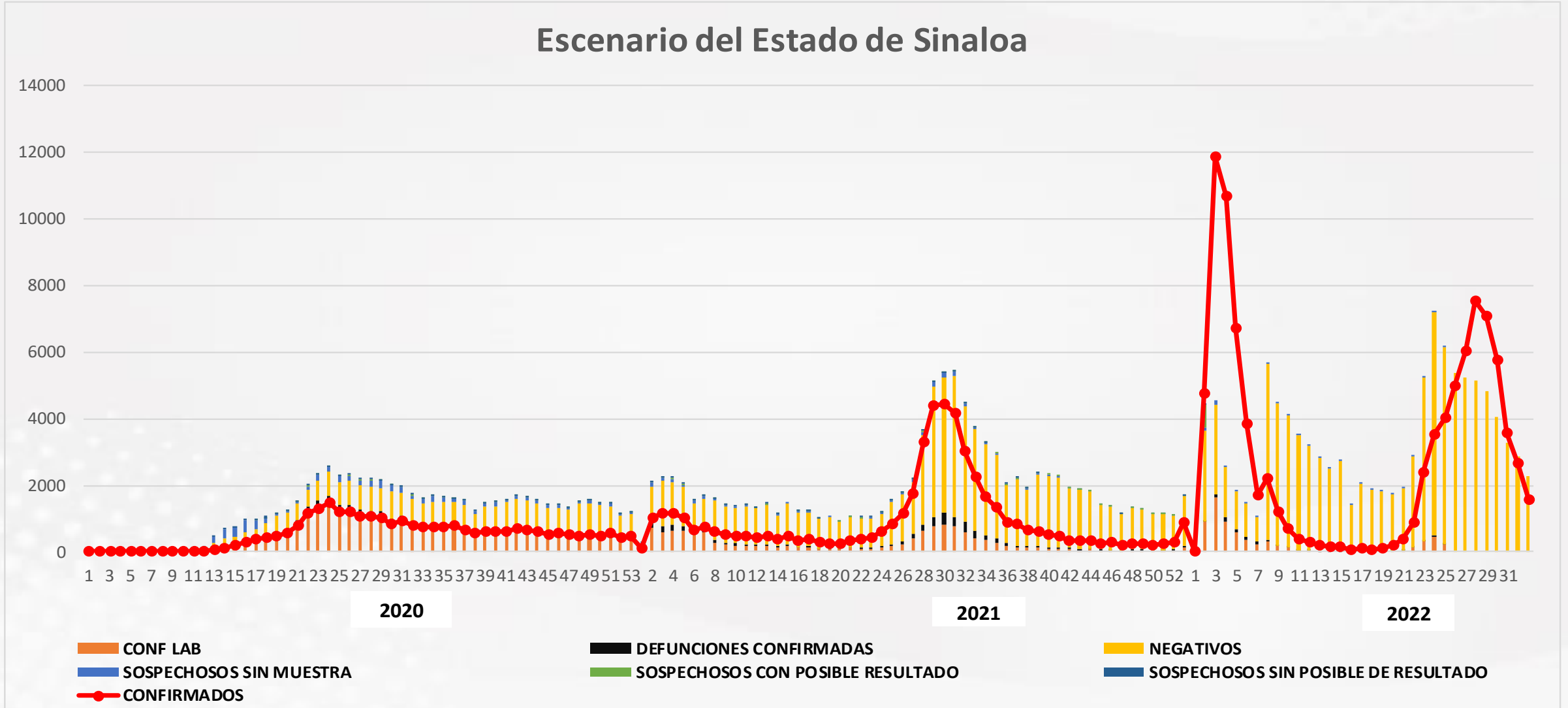


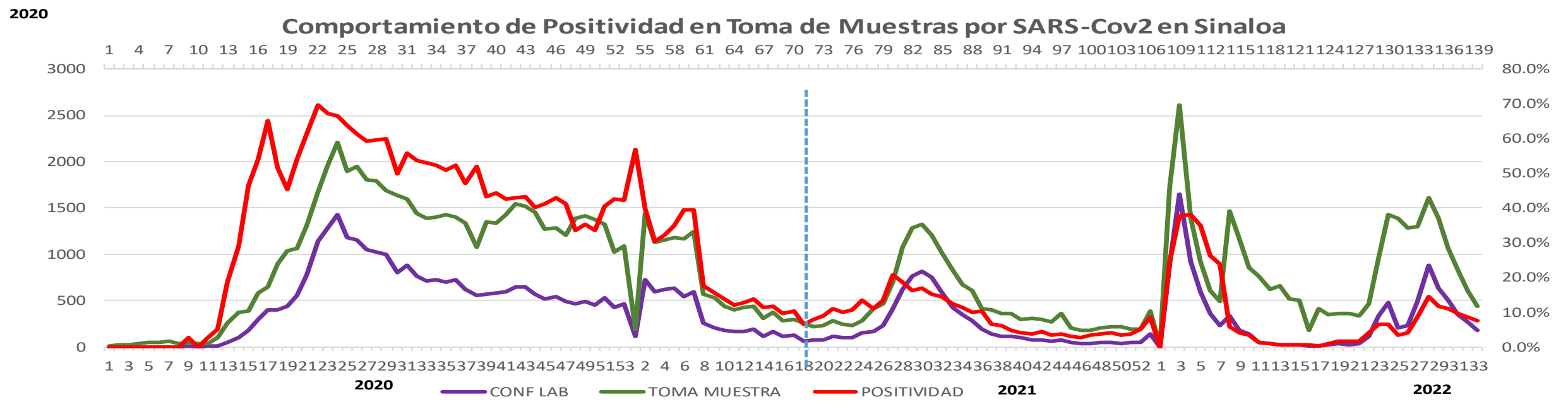
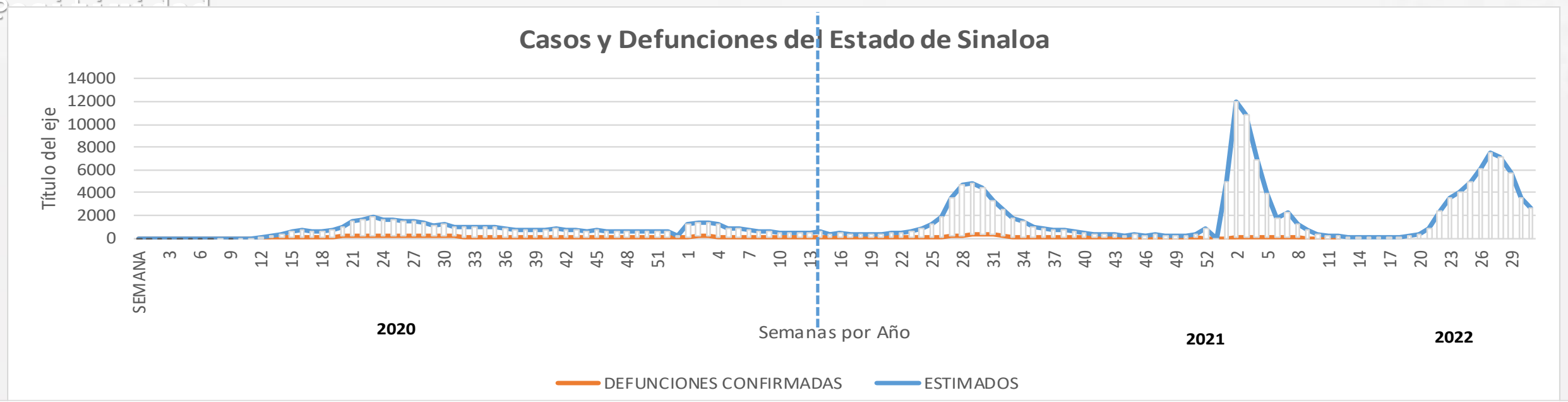


NOTIFICADOS

200,274

Escenario del Estado de Sinaloa



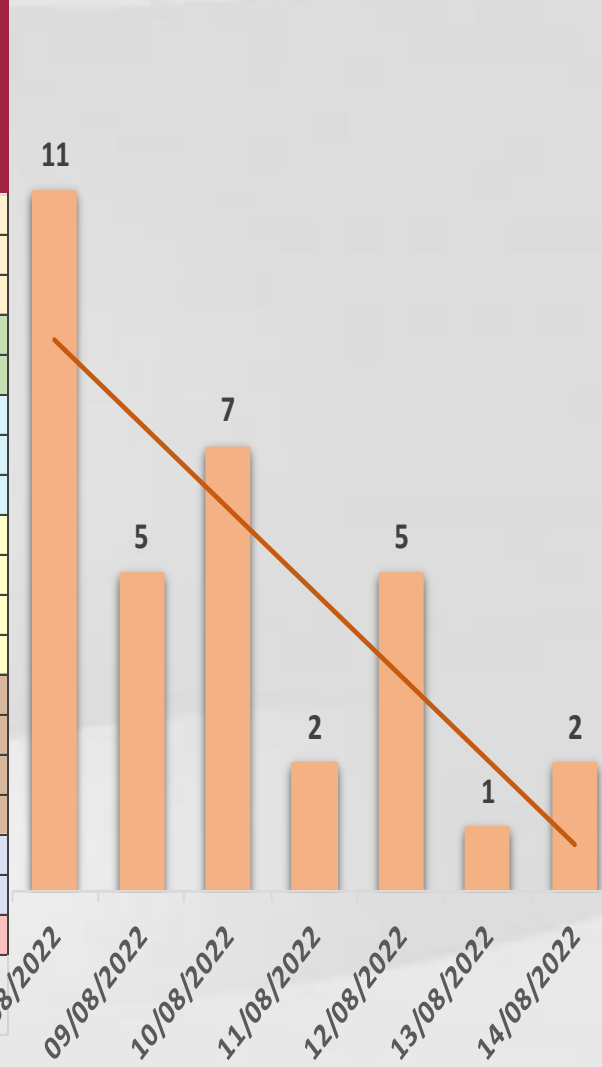




CONFIRMADOS SARS-COV 2 POR LESP EN SINALOA LOS ULTIMOS 10 DIAS



#¿NOMBRE?	CONFIRMADOS ACUMULADOS AL CORTE DE HOY 18/ago/2022	VENTANA DE RESPUESTA LESP CONFIRMADOS A SARS-COV-2			CASOS CONFIRMADOS A SARS-COV-2 LOS ULTIMOS 7 DIAS EVOLUCIONADOS EN PLATAFORMA SINAVE/SISVER							Total Casos Confirmados Últimos 10 Días
		17/08/2022	16/08/2022	15/08/2022	14/08/2022	13/08/2022	12/08/2022	11/08/2022	10/08/2022	09/08/2022	08/08/2022	
AHOME	16,740	0	0	0	0	0	0	0	0	1	1	2
CHOIX	153	0	0	0	0	0	0	0	0	0	0	0
EL FUERTE	1,446	0	0	0	0	0	1	0	0	0	0	1
GUASAVE	7,134	0	0	0	1	0	1	0	0	0	0	2
SINALOA	417	0	0	0	0	1	0	0	0	0	0	1
ANGOSTURA	701	0	0	0	0	0	0	0	0	1	0	1
MOCORITO	263	0	0	0	0	0	0	0	0	0	2	2
SALVADOR ALVARA	1,894	0	0	0	0	0	1	0	0	0	0	1
BADIRAGUATO	191	0	0	0	0	0	0	0	0	0	0	0
CULIACAN	47,020	1	4	2	1	0	1	2	6	2	5	24
NAVOLATO	2,346	0	0	0	0	0	0	0	1	0	0	1
COSALA	100	0	0	0	0	0	0	0	0	0	0	0
ELOTA	394	0	0	0	0	0	0	0	0	0	0	0
SAN IGNACIO	77	0	0	0	0	0	0	0	0	0	0	0
CONCORDIA	101	0	0	0	0	0	0	0	0	0	0	0
MAZATLAN	632	0	1	1	0	0	1	0	0	1	2	6
ESCUINAPA	14,428	0	0	0	0	0	0	0	0	0	1	1
ROSARIO	658	0	0	0	0	0	0	0	0	0	0	0
Total Estado	94,695	1	5	3	2	1	5	2	7	5	11	42
De Otros Estados	1,644	Fuente: Plataforma Nacional SINAVE/SISVER, Preliminar al Corte. Acumulados al 18/ago/2022, Por Municipio. Con Ventana de Tiempo de 3 días.										
Total	96,339	Fuente: Plataforma Nacional SINAVE/SISVER. Jefatura de Depto. De Vigilancia Epidemiológica, Servicios de Salud de Sinaloa.										



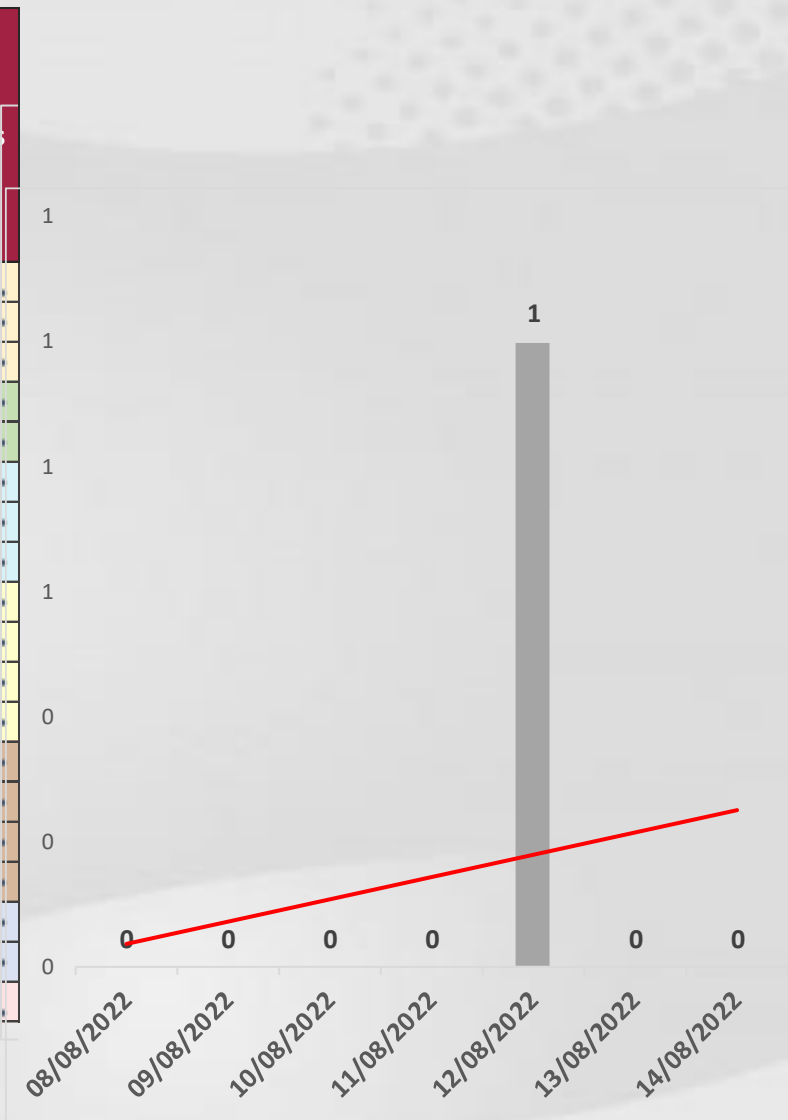


COVID-19 Sinaloa: Defunciones Confirmadas por Laboratorio a SARS-CoV-2



Notificadas por Municipio últimos 10 días.

#¿NOMBRE?	CONFIRMADOS ACUMULADOS AL CORTE DE HOY 18/ago/2022	VENTANA DE RESPUESTA LESP CONFIRMADOS A SARS-COV-2			CASOS CONFIRMADOS A SARS-COV-2 LOS ULTIMOS 7 DIAS EVOLUCIONADOS EN PLATAFORMA SINAVE/SISVER							Total Defunciones Confirmadas a SARS-Cov2 los Últimos 10 Días
		17/08/2022	16/08/2022	15/08/2022	14/08/2022	13/08/2022	12/08/2022	11/08/2022	10/08/2022	09/08/2022	08/08/2022	
AHOME	117	0	0	0	0	0	1	0	0	0	0	1
CHOIX	8	0	0	0	0	0	0	0	0	0	0	0
EL FUERTE	23	0	0	0	0	0	0	0	0	0	0	0
GUASAVE	75	0	0	0	0	0	0	0	0	0	0	0
SINALOA	11	0	0	0	0	0	0	0	0	0	0	0
ANGOSTURA	7	0	0	0	0	0	0	0	0	0	0	0
MOCORITO	9	0	0	0	0	0	0	0	0	0	0	0
SALVADOR ALVARADO	14	0	0	0	0	0	0	0	0	0	0	0
BADIRAGUATO	3	0	0	0	0	0	0	0	0	0	0	0
CULIACAN	218	0	0	0	0	0	0	0	0	0	0	0
NAVOLATO	24	0	0	0	0	0	0	0	0	0	0	0
COSALA	0	0	0	0	0	0	0	0	0	0	0	0
ELOTA	5	0	0	0	0	0	0	0	0	0	0	0
SAN IGNACIO	5	0	0	0	0	0	0	0	0	0	0	0
CONCORDIA	2	0	0	0	0	0	0	0	0	0	0	0
MAZATLAN	10	0	0	0	0	0	0	0	0	0	0	0
ESCUINAPA	120	0	0	0	0	0	0	0	0	0	0	0
ROSARIO	5	0	0	0	0	0	0	0	0	0	0	0
Total Estado	656	0	0	0	0	0	1	0	0	0	0	1
De Otros Estados	13	Fuente: Plataforma Nacional SINAVE/SISVER, Preliminar al Corte. Acumulados al 18/ago/2022, Por Municipio. Con Ventana de Tiempo de 3 dias.										
Total	669											



VENTANA DE TIEMPO: Lapso de respuesta considerado referente a los procesos de laboratorio y posible demanda de muestras, certificación por defunción, así como de actualización en Plataforma.

Fuente: Plataforma Nacional SINAVE/SISVER. Jefatura de Depto. De Vigilancia Epidemiológica, Servicios de Salud de Sinaloa.

COVID-19 Sinaloa: Casos y Defunciones Positivas a SARS-CoV-2, por LESPS, Notificadas



por Jurisdicción los últimos 10 días.

#¿NOMBRE?	CONFIRMADOS ACUMULADOS AL CORTE DE HOY 18/ago/2022	VENTANA DE RESPUESTA LESP CONFIRMADOS A SARS-COV-2			CASOS CONFIRMADOS A SARS-COV-2 LOS ULTIMOS 7 DIAS EVOLUCIONADOS EN PLATAFORMA SINAVE/SISVER							Total Confirmados por LESP en SISVER los Ultimos 10 Días	
		17/08/2022	16/08/2022	15/08/2022	14/08/2022	13/08/2022	12/08/2022	11/08/2022	10/08/2022	09/08/2022	08/08/2022		
Jurisdicción I, Los Mochis	18,339	0	0	0	0	0	1	0	0	1	1	3	
Jurisdicción II, Guasave	7,551	0	0	0	1	1	1	0	0	0	0	3	
Jurisdicción III, Guamuchil	2,858	0	0	0	0	0	1	0	0	1	2	4	
Jurisdicción IV, Culiacán	49,557	1	4	2	1	0	1	2	7	2	5	25	
Jurisdicción V, Mazatlán	571	0	1	1	0	0	1	0	0	1	2	6	
Jurisdicción VI, Escuinapa	15,819	0	0	0	0	0	0	0	0	0	1	1	
Total Estado	94,695	1	5	3	2	1	5	2	7	5	11	42	



#¿NOMBRE?	DEFUNCIONES ACUMULADAS AL CORTE DE HOY 18/ago/2022	VENTANA DE RESPUESTA LESP CONFIRMADOS A SARS-COV-2			DEFUNCIONES CONFIRMADAS A SARS-COV-2 LOS ULTIMOS 7 DIAS EVOLUCIONADOS EN PLATAFORMA SINAVE/SISVER							Total Evoluciones a Defuncion en los Ultimos 10 Días	
		17/08/2022	16/08/2022	15/08/2022	14/08/2022	13/08/2022	12/08/2022	11/08/2022	10/08/2022	09/08/2022	08/08/2022		
Jurisdicción I, Los Mochis	148	0	0	0	0	0	1	0	0	0	0	1	
Jurisdicción II, Guasave	86	0	0	0	0	0	0	0	0	0	0	0	
Jurisdicción III, Guamuchil	30	0	0	0	0	0	0	0	0	0	0	0	
Jurisdicción IV, Culiacán	245	0	0	0	0	0	0	0	0	0	0	0	
Jurisdicción V, Mazatlán	10	0	0	0	0	0	0	0	0	0	0	0	
Jurisdicción VI, Escuinapa	137	0	0	0	0	0	0	0	0	0	0	0	
Total Estado	656	0	0	0	0	0	1	0	0	0	0	1	

VENTANA DE TIEMPO: Lapso de respuesta considerado referente a los procesos de laboratorio y posible demanda de muestras, certificación por defunción, así como de actualización en Plataforma.

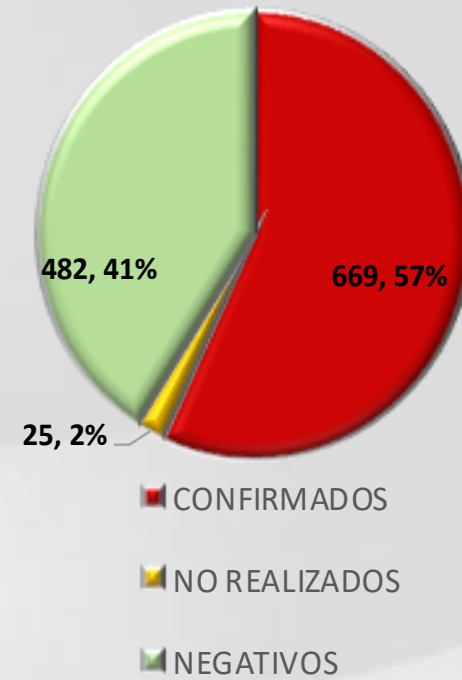
COVID-19 Sinaloa: Defunciones Confirmadas por Laboratorio, Asociación y Dictaminación a SARS-CoV-2 Notificadas al Estado.



COVID 19, SINALOA: DEFUNCIONES POR ASOCIACION Y DICTAMINACION CLINICA EPIDEMIOLOGICA

CLASIFICACION FINAL DE DEFUNCIONES AL 18/ago/2022	TOMA DE MUESTRA		TOTAL	TOTAL DEFUNCIONES
	SI	NO		
CONFIRMADO POR LABORATORIO	464	0	464	669
CONFIRMADO POR ANTIGENO	56	141	197	
CONFIRMADO POR ASOCIACION	1	0	1	
CONFIRMADO POR DICTAMINACION	1	6	7	
INVALIDO	0	0	0	25
NO REALIZADO	1	0	1	
SOSPECHOSO	11	13	24	
NEGATIVO	283	0	283	482
NEGATIVO ANTIGENO	4	195	199	
TOTAL	821	355	1,176	1,176

CLASIFICACION FINAL DE PRUEBAS SARS COV2 DE DEFUNCIONES



COVID-19 Sinaloa: Casos confirmados en personal de la salud por Institución



SARS-CoV-2 POR INSTITUCION Y	MEDICOS	ENFERMERAS	OTROS TRABAJADORES	LABORATORISTAS	DENTISTAS	TOTAL
SSA	427	482	539	35	56	1,539
IMSS	741	1,270	1,168	73	35	3,287
IMSS-OPORTUNIDADES	61	67	40	0	3	171
SEDENA	3	1	1	1	0	6
ISSSTE	262	354	148	14	8	786
SEMAR	8	5	4	0	0	17
MUNICIPAL	0	0	0	0	0	0
ESTATAL	10	6	7	2	0	25
PRIVADA	118	137	556	6	13	830
PEMEX	0	0	0	0	0	0
CRUZ ROJA	0	0	0	0	0	0
UNIVERSITARIO	0	0	0	0	0	0
TOTAL	1,630	2,322	2,463	131	115	6,661
	24.5%	34.9%	37.0%	2.0%	1.7%	100.0%

CONFIRMADOS DEL AREA DE LA SALUD	CASOS	DEFUNCIONES
MEDICOS	1,630	2
ENFERMERAS	2,322	1
OTROS TRABAJADORES DE LA SALUD	2,463	2
LABORATORISTAS	131	0
DENTISTAS	115	0
TOTAL	6,661	5



CUADROS ACUMULADOS CONFIRMADOS A SARS-COV 2 POR INSTITUCION EN EL ESTADO DE SINALOA



CONFIRMADOS A SARS-COV2	CASOS	DEFUNCIONES
SSA	11,559	102
IMSS	49,202	437
IMSS-OPORTUNIDADES	1,161	11
SEDENA	250	9
ISSSTE	3,126	82
SEMAR	181	1
MUNICIPAL	0	0
ESTATAL	154	13
PRIVADA	30,674	14
PEMEX	2	0
CRUZ ROJA	0	0
UNIVERSITARIO	0	0
TOTAL	96,309	669

EMBARAZADAS POSITIVAS A SARS-COV2	CASOS	DEFUNCIONES
SSA	130	0
IMSS	684	0
IMSS-OPORTUNIDADES	38	0
SEDENA	4	0
ISSSTE	28	0
SEMAR	2	0
MUNICIPAL	0	0
ESTATAL	6	0
PRIVADA	348	0
PEMEX	0	0
CRUZ ROJA	0	0
UNIVERSITARIO	0	0
TOTAL	1,240	0

HOSPITALIZADOS CONFIRMADOS A SARS-COV2	CASOS HOSPITALIZADOS	DEFUNCIONES HOSPITALIZADOS
SSA	384	102
IMSS	1,087	437
IMSS-OPORTUNIDADES	42	11
SEDENA	30	9
ISSSTE	254	82
SEMAR	27	1
MUNICIPAL	0	0
ESTATAL	55	13
PRIVADA	116	14
PEMEX	0	0
CRUZ ROJA	0	0
UNIVERSITARIO	0	0
TOTAL	1,995	669

MENORES DE 18 AÑOS CONFIRMADOS A SARS-COV2	CASOS	DEFUNCIONES
SSA	1,245	2
IMSS	2,767	3
IMSS-OPORTUNIDADES	123	0
SEDENA	32	0
ISSSTE	119	0
SEMAR	9	0
MUNICIPAL	0	0
ESTATAL	12	0
PRIVADA	3,141	0
PEMEX	0	0
CRUZ ROJA	0	0
UNIVERSITARIO	0	0
TOTAL	7,448	5



COVID-19 SINALOA

COMUNICADO TECNICO DIARIO



Dr. Rosalino Flores Rocha

Subdirector De Vigilancia Epidemiológica

Dr. Rafael Martínez Rocha

Jefe de Depto. De Vigilancia Epidemiológica

Dr. Carlos Alberto Carlón Núñez

Coordinador Estatal SISVER



SALUD

SECRETARÍA DE SALUD

DGE

DIRECCIÓN GENERAL
DE EPIDEMIOLOGÍA

PLATAFORMA SINAVE/SISVER

Notificación de Eventos Emergentes con Impacto Epidemiológico al
667 758-70-00, ext. 40413.

E-mail: epidesin@yahoo.com.mx

Blvd. Alfonso Zaragoza Maytorena n° 2204, edificio "A", tercer piso,
Fraccionamiento Bonanzas, C.P. 80020, Culiacán, Sinaloa.



Bitácora diaria de CTD Covid-19 en
http://saludsinaloa.gob.mx/index.php/coronavirus_/
Apartado "Panorama Epidemiológico de COVID-19"