



SERVICIOS DE SALUD DE SINALOA

SUBDIRECCIÓN DE VIGILANCIA EPIDEMIOLÓGICA

COVID-19 SINALOA

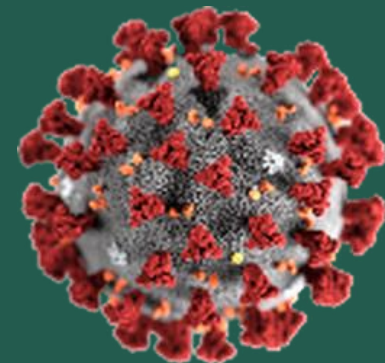
Comunicado Técnico Diario

NUEVA
NORMALIDAD

miércoles, 18 de agosto de 2021

SALUD

SECRETARÍA DE SALUD



Dr. José Pablo Güémez Alvarez

Jefe de Depto. De Vigilancia Epidemiologica

Servicios de Salud de Sinaloa

Nota: Este comunicado contiene información preliminar y sus datos pueden variar sin previo aviso, datos presentados disponibles a la fecha y corte especificados.

TABLA POR MUNICIPIO DE RESIDENCIA DEL PACIENTE

SUBDIRECCION DE EPIDEMIOLOGIA

SINALOA , PLATAFORMA DE VIGILANCIA EPIDEMIOLOGICA COVID-19

Municipios	Notificados en Plataforma	Acumulados al 18/ago/2021		RESULTADO FINAL						Total Activos*
	Num.-	Femeninos	Masculinos	RESULTADO NEGATIVO	RESULTADO INFLUENZA	OTROS DX	POSITIVO SARS-CoV-2	SOSPECHOSOS	DEFUNCION (+) Sars-CoV-2	
AHOME	21,249	11,751	9,498	11,779	30	237	9,039	164	1,319	520
CHOIX	510	248	262	240	2	10	256	2	33	7
EL FUERTE	2,414	1,319	1,095	1,182	1	38	1,179	14	193	65
GUASAVE	14,958	8,273	6,685	7,144	4	1,496	6,191	123	783	280
SINALOA	1,255	630	625	660	0	49	544	2	99	11
ANGOSTURA	1,257	654	603	574	0	26	656	1	141	17
MOCORITO	754	391	363	388	0	24	339	3	74	18
SALVADOR ALVARADO	3,727	2,023	1,704	1,970	0	59	1,688	10	249	62
BADIRAGUATO	1,219	678	541	659	0	69	489	2	29	47
CULIACÁN	65,741	36,742	28,999	34,379	9	3,697	27,399	257	2,748	583
NAVOLATO	5,231	2,893	2,338	2,787	4	184	2,232	24	276	94
COSALÁ	817	428	389	337	0	197	280	3	9	41
ELOTA	1,808	987	821	994	1	48	762	3	45	84
SAN IGNACIO	454	250	204	163	0	7	284	0	24	0
CONCORDIA	331	167	164	147	0	0	166	0	34	2
MAZATLAN	21,210	11,579	9,631	9,359	1	1,610	10,113	127	1,212	199
ESCUINAPA	2,436	1,356	1,080	989	0	82	1,359	6	103	66
ROSARIO	2,177	1,133	1,044	878	1	58	1,234	6	80	7
Total	147,548	81,502	66,046	74,629	53	7,891	64,210	747	7,451	2,103
Otro Estado	774	307	467	383	0	45	338	8	75	

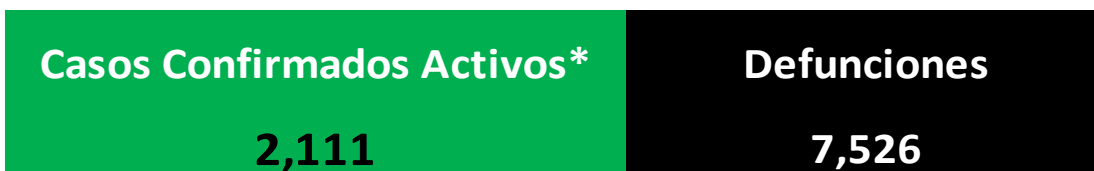
Fuente: Plataforma Nacional SISVER, Preliminar al Corte. Acumulados al 18/ago/2021 , Por Lugar de Residencia.

CASOS ACTIVOS*: Caso Confirmado Positivo con fecha de inicio de sintomas en los ultimos 14 dias.



COVID-19 SINALOA: Resumen de Casos

27 febrero 2020 - al miércoles, 18 de agosto de 2021



* CASO ACTIVO: Caso Confirmado Positivo con Fecha de Inicio de Sintomas en los Últimos 14 Días



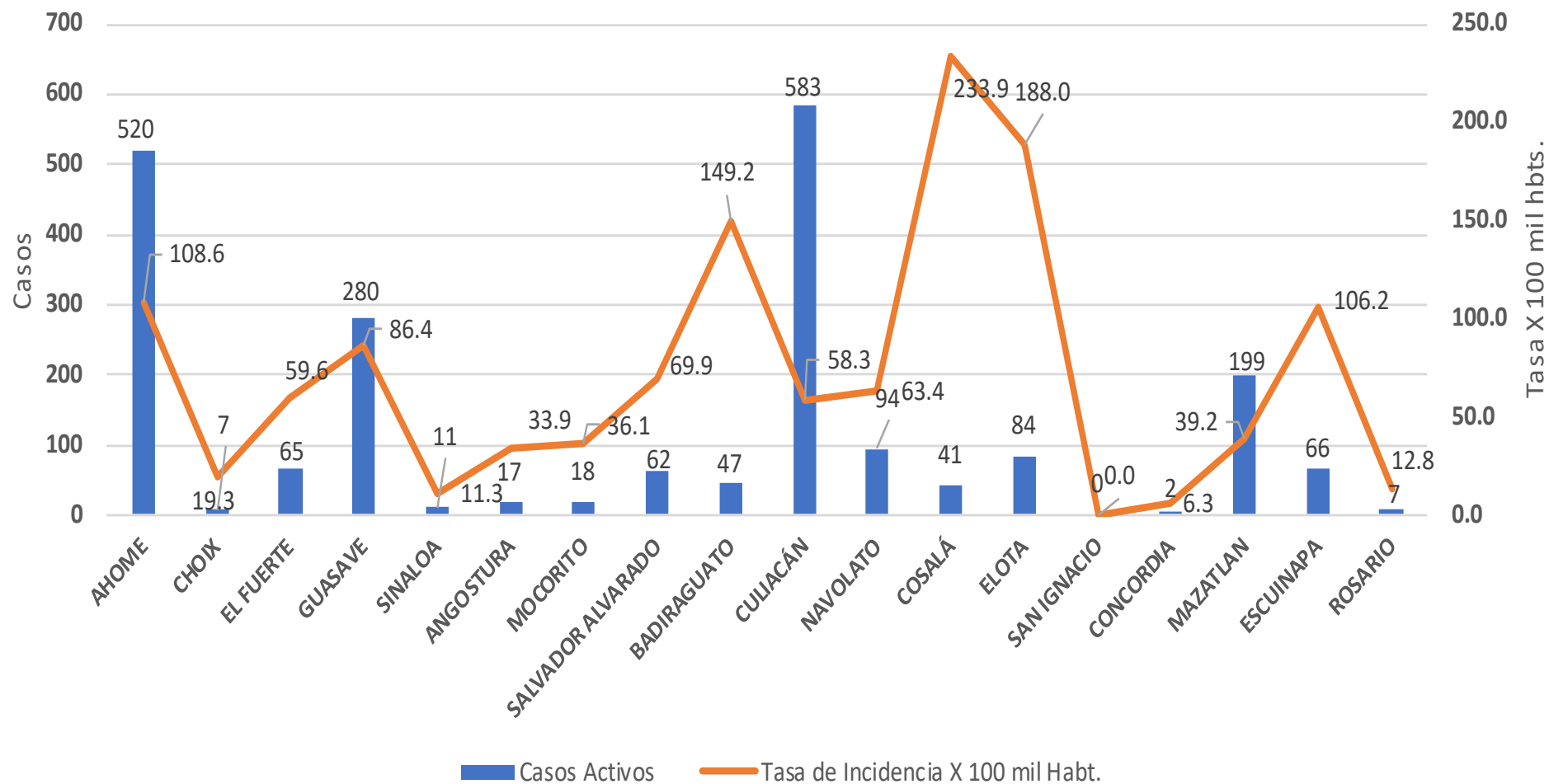
538 Días

[27/02/2020 - 18/08/2021]

Días de COVID-19 en SINALOA

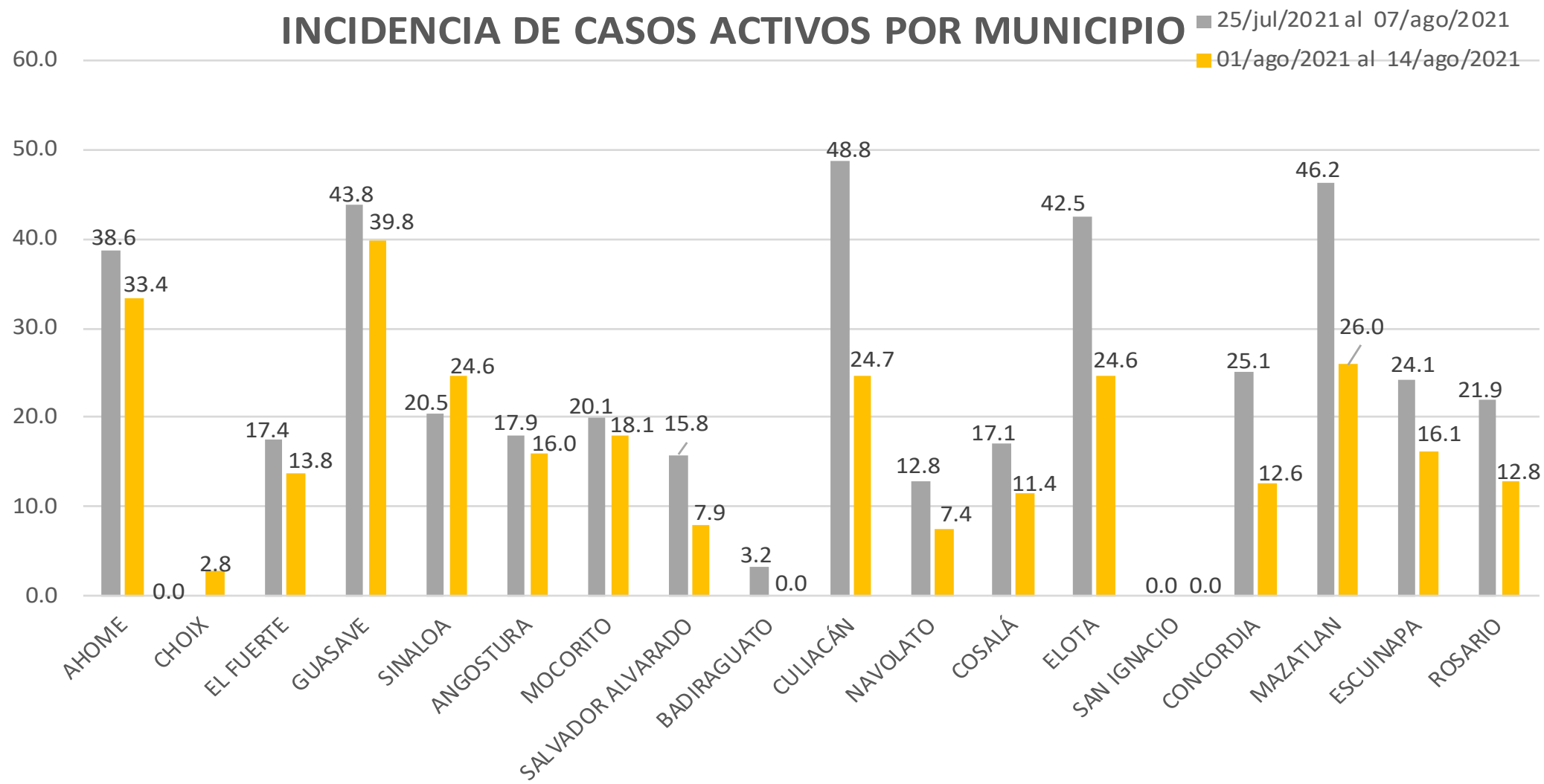


Casos Confirmados* Activos, de COVID-19 por Municipio al día de hoy 18/ago/2021





INCIDENCIA DE CASOS ACTIVOS POR MUNICIPIO



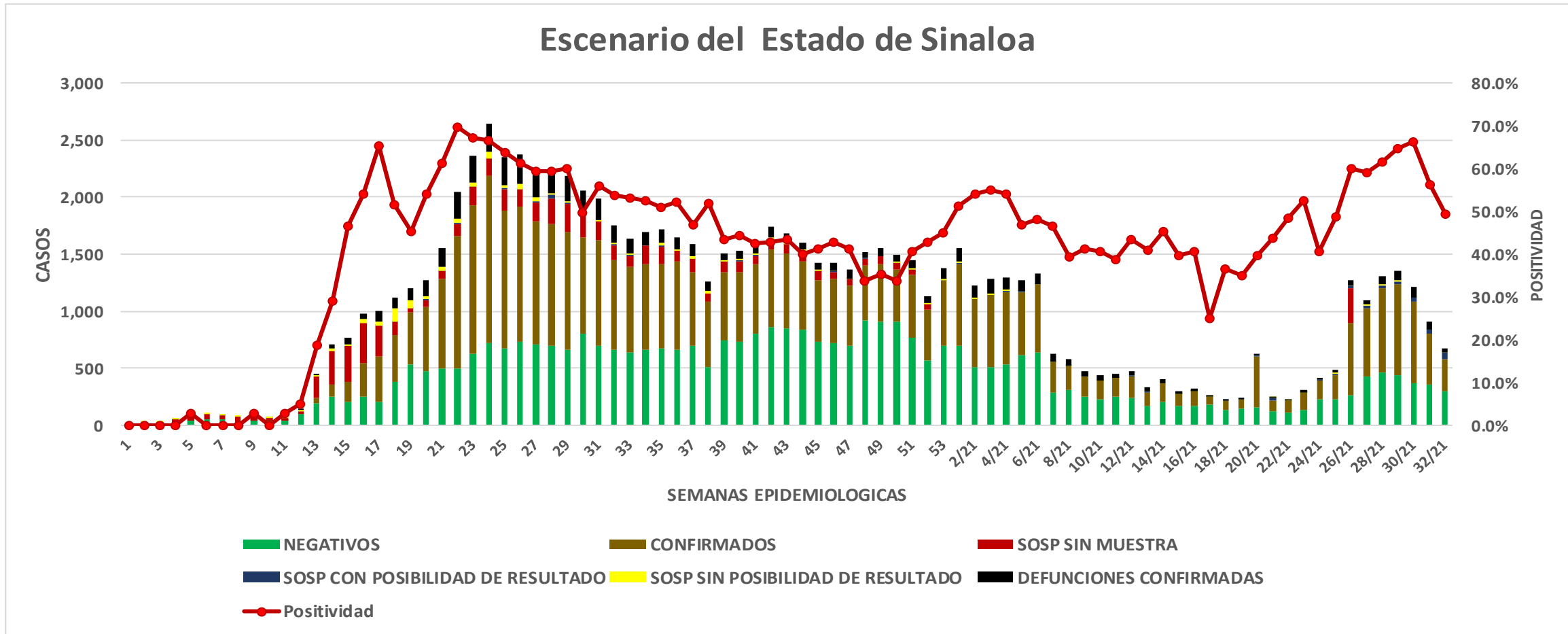
COVID-19 Sinaloa: Casos positivos, sospechosos y negativos



148,327 Personas Notificadas

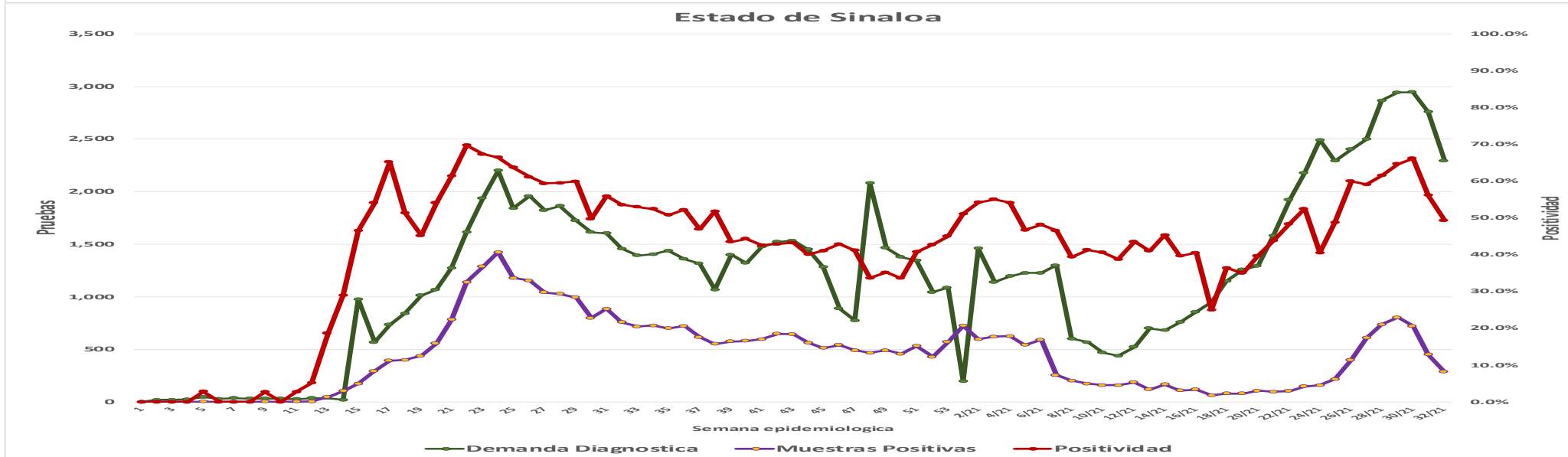
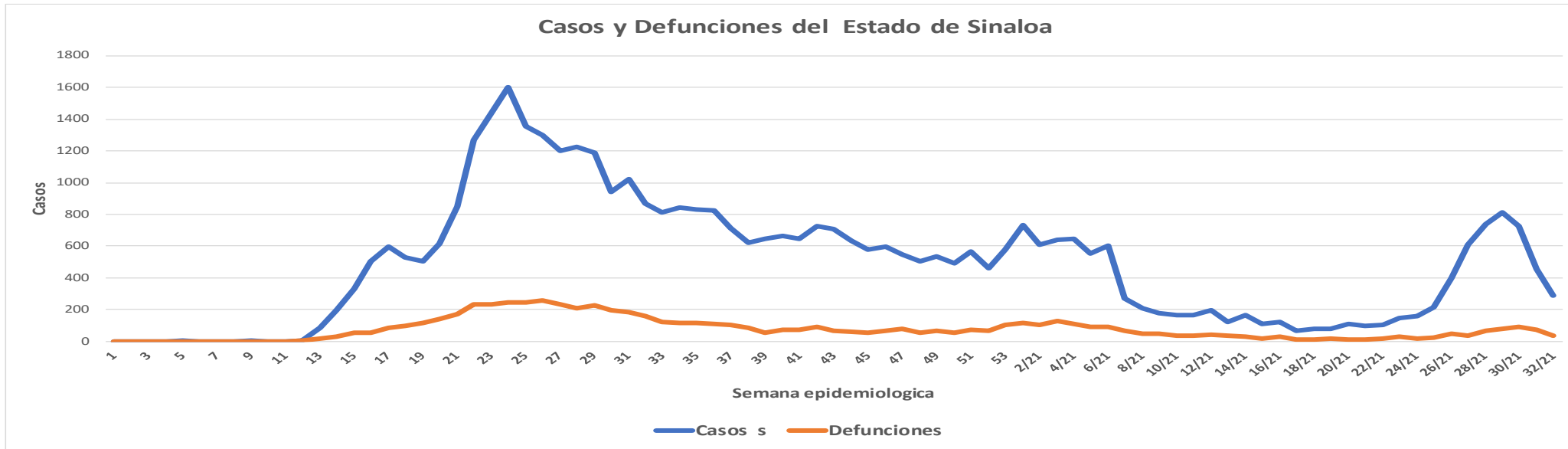
49.3% Positividad Semana 32/2021

Escenario del Estado de Sinaloa



COVID-19 Sinaloa: Casos Estimados, Defunciones, Demanda Diagnostica y Positividad

**NUEVA
NORMALIDAD**



Fuente: Plataforma Nacional SINAWE/SISVER, Acumulados al 18/ago/2021; Dr. José P. Güémez A.



COVID-19 Sinaloa: Casos Positivos a SARS-CoV-2, por LESPS Notificados los últimos 7 días.

CASOS CONFIRMADOS A SARS-CoV-2 SEGÚN MUNICIPIO LOS ULTIMOS 7 DIAS POR LESPS	18/08/2021 Acum. Hasta el día de hoy	CASOS CONFIRMADOS A SARS-COV-2 LOS ULTIMOS 7 DIAS POR LESPS							Total de Casos Confirmados Ultimos 7 Dias
		Registrados en Plataforma SINAVE/SISVER							
		17/08/2021	16/08/2021	15/08/2021	14/08/2021	13/08/2021	12/08/2021	11/08/2021	
AHOME	9,039	4	0	14	1	19	9	27	74
CHOIX	256	0	0	0	0	1	0	0	1
EL FUERTE	1,179	0	0	0	0	2	1	2	5
GUASAVE	6,191	3	0	13	0	28	13	3	60
SINALOA	544	3	0	3	0	4	0	1	11
ANGOSTURA	656	0	0	1	0	1	1	3	6
MOCORITO	339	0	1	1	0	0	0	0	2
SALVADOR ALVARADO	1,688	0	0	2	0	2	1	1	6
BADIRAGUATO	489	0	0	0	0	0	0	0	0
CULIACAN	27,399	25	0	9	14	7	33	20	108
NAVOLATO	2,232	0	0	0	0	0	0	2	2
COSALA	280	0	0	0	0	0	1	0	1
ELOTA	762	1	2	0	0	1	0	0	4
SAN IGNACIO	284	0	0	0	0	0	0	0	0
CONCORDIA	166	1	0	0	0	0	0	1	2
MAZATLAN	10,113	6	1	0	14	12	26	26	85
ESCUINAPA	1,359	1	1	0	3	1	0	1	7
ROSARIO	1,234	0	0	0	0	0	2	1	3
Total Estado	64,210	44	5	43	32	78	87	88	377
De Otros Estados	338								
	64,548								

NUEVA
NORMALIDAD



COVID-19 Sinaloa: Casos y Defunciones Positivas a SARS-CoV-2, por LESPS, Notificadas los últimos 7 días.

NUEVA
NORMALIDAD

CASOS POSITIVOS A SARS-CoV-2 SEGÚN JURISDICCION LOS ULTIMOS 7 DIAS	18/08/2021 Acum. Hasta el día de hoy	CASOS POSITIVOS A SARS-COV-2 LOS ULTIMOS 7 DIAS							Total de Casos Confirmados Ultimos 7 Dias
		Registrados en Plataforma SINAVE/SISVER							
		17/08/2021	16/08/2021	15/08/2021	14/08/2021	13/08/2021	12/08/2021	11/08/2021	
Jurisdiccion I, Los Mochis	10,474	4	0	14	1	22	10	29	80
Jurisdiccion II, Guasave	6,735	6	0	16	0	32	13	4	71
Jurisdiccion III, Guamuchil	2,683	0	1	4	0	3	2	4	14
Jurisdiccion IV, Culiacan	30,400	25	0	9	14	7	34	22	111
Jurisdiccion V, Mazatlan	11,325	8	3	0	14	13	26	27	91
Jurisdiccion VI, Escuinapa	2,593	1	1	0	3	1	2	2	10
Total Estado	64,210	44	5	43	32	78	87	88	377

BASE SISVER									
DEFUNCIONES POSITIVAS A SARS-CoV-2 POR JURISDICCION LOS ULTIMOS 7 DIAS	18/08/2021 Acum. Hasta el día de hoy	DEFUNCIONES POSITIVAS A SARS-COV-2 LOS ULTIMOS 7 DIAS							Total de Casos Confirmados Ultimos 7 Dias
		Registrados en Plataforma SINAVE/SISVER							
		17/08/2021	16/08/2021	15/08/2021	14/08/2021	13/08/2021	12/08/2021	11/08/2021	
Jurisdiccion I, Los Mochis	1,545	0	7	2	6	7	9	4	35
Jurisdiccion II, Guasave	882	0	0	2	5	2	4	3	16
Jurisdiccion III, Guamuchil	464	0	1	0	0	1	1	2	5
Jurisdiccion IV, Culiacan	3,062	0	4	14	11	2	5	7	43
Jurisdiccion V, Mazatlan	1,315	0	2	3	6	5	6	1	23
Jurisdiccion VI, Escuinapa	183	0	0	1	0	0	0	0	1
Total Estado	7,451	0	14	22	28	17	25	17	123



COVID-19 Sinaloa: Defunciones Confirmadas por Laboratorio a SARS-CoV-2 Notificadas por Municipio últimos 7 días.

BASE SISVER

DEFUNCIONES POSITIVAS A SARS-CoV-2 SEGÚN MUNICIPIO LOS ULTIMOS 7 DIAS	18/08/2021 Acum. Hasta el día de hoy	DEFUNCIONES POSITIVAS A SARS-COV-2 LOS ULTIMOS 7 DIAS							Total de Casos Confirmados Ultimos 7 Dias
		Registrados en Plataforma SINAVE/SISVER							
		17/08/2021	16/08/2021	15/08/2021	14/08/2021	13/08/2021	12/08/2021	11/08/2021	
AHOME	1,319	0	7	2	6	7	8	4	34
CHOIX	33	0	0	0	0	0	1	0	1
EL FUERTE	193	0	0	0	0	0	0	0	0
GUASAVE	783	0	0	1	5	2	3	2	13
SINALOA	99	0	0	1	0	0	1	1	3
ANGOSTURA	141	0	0	0	0	1	0	0	1
MOCORITO	74	0	0	0	0	0	1	1	2
SALVADOR ALVARADO	249	0	1	0	0	0	0	1	2
BADIRAGUATO	29	0	0	0	0	0	0	0	0
CULIACAN	2,748	0	4	11	8	2	5	6	36
NAVOLATO	276	0	0	3	3	0	0	1	7
COSALA	9	0	0	0	0	0	0	0	0
ELOTA	45	0	0	0	0	1	0	0	1
SAN IGNACIO	24	0	0	0	0	0	0	0	0
CONCORDIA	34	0	0	0	0	0	0	0	0
MAZATLAN	1,212	0	2	3	6	4	6	1	22
ESCUINAPA	103	0	0	0	0	0	0	0	0
ROSARIO	80	0	0	1	0	0	0	0	1
Total Estado	7,451	0	14	22	28	17	25	17	123
Defunciones; Residentes de otros Estados	50								
Total Defunciones en el EDO	7,501								

NUEVA NORMALIDAD



COVID-19 Sinaloa: Defunciones Confirmadas por Laboratorio, Asociación o Dictaminación a SARS-CoV-2 Notificadas al Estado.

COVID-19, SINALOA: DEFUNCIONES POR ASOCIACION Y DICTAMINACION CLINICA EPIDEMIOLOGICA

NUEVA
NORMALIDAD

CLASIFICACION FINAL DEFUNCIONES	Informacion hasta: 18/08/2021			TOTAL DEFUNCIONES
	TOMA DE MUESTRA		TOTAL	
	SI	NO		
CONFIRMADO POR LABORATORIO	6038	0	6,038	7,526
CONFIRMADO POR ANTIGENO	37	966	1,003	
CONFIRMADO POR ASOCIACIÓN	16	76	92	
CONFIRMADO POR DICTAMINACIÓN	38	355	393	
INVALIDO	3	0	3	580
NO REALIZADO	75	0	75	
SOSPECHOSO	61	441	502	
NEGATIVO	2012	0	2,012	2,210
NEGATIVO ANTIGENO	2	196	198	
TOTAL GENERAL	8,280	1,838	10,118	10,316



COVID-19 Sinaloa: Casos y Defunciones en Embarazadas y Menores de 18 años

EMBARAZADAS CON SARS-COV2 <small>Registrados en Plataforma SINAVE/SISVER</small>	Casos	Defunciones
SSA	261	7
IMSS	333	3
IMSS-OPORTUNIDADES	24	0
SEDENA	9	0
ISSSTE	11	0
SEMAR	6	0
MUNICIPAL	2	0
HOSPITAL MARGARITA MAZA DE JUAREZ	0	0
ESTATAL	5	0
HOSPITAL CIVIL DE CULIACAN	0	0
PRIVADA	1	0
CLINICA HOSPITAL CULIACAN S. A. DE C. V.	0	0
HOSPITAL MARINA MAZATLAN	0	0
HOSPITAL ANGELES CULIACAN	0	0
MEDICA DE LA CIUDAD	0	1
Total	652	11

MENORES DE 18 AÑOS POSITIVOS A SARS-CoV-2	Casos	Defunciones
SSA	1,181	5
IMSS	1,262	16
IMSS-OPORTUNIDADES	64	1
SEDENA	13	0
ISSSTE	42	1
SEMAR	7	0
MUNICIPAL	5	0
HOSPITAL MARGARITA MAZA DE JUAREZ	0	0
ESTATAL	26	0
HOSPITAL CIVIL DE CULIACAN	0	0
PRIVADA	16	0
CLINICA HOSPITAL CULIACAN S. A. DE C. V.	0	0
HOSPITAL MARINA MAZATLAN	0	0
HOSPITAL ANGELES CULIACAN	0	0
MEDICA DE LA CIUDAD	0	0
Total	2616	23

NUEVA
NORMALIDAD



COVID-19 Sinaloa:

Casos confirmados en personal de la salud por Institución



SARS-CoV-2 POR INSTITUCION Y PERSONAL DE LA SALUD <small>Registrados en Plataforma SINAVE/SISVER</small>	MEDICOS	ENFERMERAS	OTROS TRABAJADORES DE LA SALUD	LABORATORISTAS	DENTISTAS	TOTAL
SSA	766	918	754	57	71	2,566
IMSS	796	1,445	1,137	74	24	3,476
IMSS-OPORTUNIDADES	41	50	30	2	1	124
SEDENA	3	4	7	1	0	15
ISSSTE	167	320	161	22	7	677
SEMAR	9	22	5	2	2	40
MUNICIPAL	14	11	13	0	0	38
HOSPITAL MARGARITA MAZA DE JUAREZ	14	11	13	0	0	38
ESTATAL	91	46	24	2	0	163
HOSPITAL CIVIL DE CULIACAN	91	46	24	2	0	163
PRIVADA	43	21	18	5	1	88
CLINICA HOSPITAL CULIACAN S. A. DE C. V.	1	0	0	0	0	1
HOSPITAL MARINA MAZATLAN	5	12	15	4	0	36
HOSPITAL ANGELES CULIACAN	6	1	1	0	0	8
MEDICA DE LA CIUDAD	4	1	0	0	0	5
Total	1,930	2,837	2,149	165	106	7,187

CONFIRMADOS DEL AREA DE LA SALUD <small>Registrados en Plataforma SINAVE/SISVER</small>	Hasta el día de Hoy	DEFUNCION
MEDICOS	1,930	54
ENFERMERAS	2,837	18
OTROS TRABAJADORES DE LA SALUD	2,149	20
LABORATORISTAS	165	2
DENTISTAS	106	2
Total	7,187	96





DIRECCIÓN DE PREVENCIÓN Y PROMOCIÓN DE LA SALUD
SUBDIRECCIÓN DE VIGILANCIA EPIDEMIOLÓGICA

SALUD

SECRETARÍA DE SALUD

