



SERVICIOS DE SALUD DE SINALOA

SUBDIRECCION DE EPIDEMIOLOGIA

COVID-19 SINALOA

Comunicado Técnico Diario

NUEVA
NORMALIDAD

martes, 18 de agosto de 2020

SALUD

SECRETARÍA DE SALUD



Dr. José Pablo Güémez Alvarez
Jefe de Depto. De Vigilancia Epidemiologica
Servicios de Salud de Sinaloa

Fecha Corte:	18/ago/2020
Hora Corte:	4:04 pm



SERVICIOS DE SALUD DE SINALOA
SUBDIRECCION DE EPIDEMIOLOGIA

PANORAMA EPIDEMIOLOGICO DE COVID-19
SINALOA

Información diaria

**NUEVA
NORMALIDAD**

martes, 18 de agosto de 2020

SALUD
SECRETARÍA DE SALUD



SERVICIOS DE SALUD DE SINALOA

SINALOA , PLATAFORMA DE VIGILANCIA EPIDEMIOLOGICA COVID-19; ENTIDAD NOTIFICANTE

ESTADOS	Notificados en Plataforma	Acumulados al 18/ago/2020		RESULTADO FINAL			DEFUNCION	Letalidad	Tasa de Incidencia
	Num.-	Femeninos	Masculinos	POSITIVO SARS-CoV-2	No positivo SARS-CoV-2	Resultado pendiente			
AGUASCALIENTES	13,603	7,211	6,392	4,957	8,634	12	326	6.6%	345.52
BAJA CALIFORNIA	23,339	11,752	11,587	15,249	7,859	231	2,896	19.0%	419.52
BAJA CALIFORNIA SUR	12,982	6,793	6,189	6,406	6,556	20	266	4.2%	796.07
CAMPECHE	9,108	3,902	5,206	5,328	3,760	20	694	13.0%	532.47
COAHUILA DE ZARAGOZA	39,563	20,428	19,135	17,983	20,678	902	1,100	6.1%	558.70
COLIMA	4,657	2,341	2,316	2,850	1,805	2	322	11.3%	362.99
CHIAPAS	8,855	4,046	4,809	5,820	2,934	101	978	16.8%	101.56
CHIHUAHUA	12,876	6,439	6,437	6,585	5,724	567	1,024	15.6%	173.22
CIUDAD DE MÉXICO	240,096	121,232	118,864	104,637	129,391	6,068	9,845	9.4%	1160.23
DURANGO	14,642	7,808	6,834	5,322	8,889	431	368	6.9%	284.75
GUANAJUATO	58,224	30,373	27,851	26,931	31,009	284	1,375	5.1%	432.41
GUERRERO	20,914	10,254	10,660	13,201	7,403	310	1,522	11.5%	360.97
HIDALGO	13,455	6,547	6,908	8,600	4,818	37	1,369	15.9%	278.64
JALISCO	41,471	21,003	20,468	16,614	23,674	1,183	2,036	12.3%	197.56
MÉXICO	91,515	46,235	45,280	44,496	42,617	4,402	7,319	16.4%	255.32
MICHOACÁN DE OCAMPO	29,851	14,984	14,867	12,546	17,244	61	976	7.8%	260.00
SUBTOTAL	635151	321348	313803	297525	322995	14631	32416		

Información del Sistema de Vigilancia Epidemiológica de Enfermedades Respiratoria Viral, que informan las 475 unidades monitoras de enfermedad

<https://coronavirus.gob.mx/>

DATOS ABIERTOS 17/08/2020

SERVICIOS DE SALUD DE SINALOA

SINALOA , PLATAFORMA DE VIGILANCIA EPIDEMIOLOGICA COVID-19; ENTIDAD NOTIFICANTE

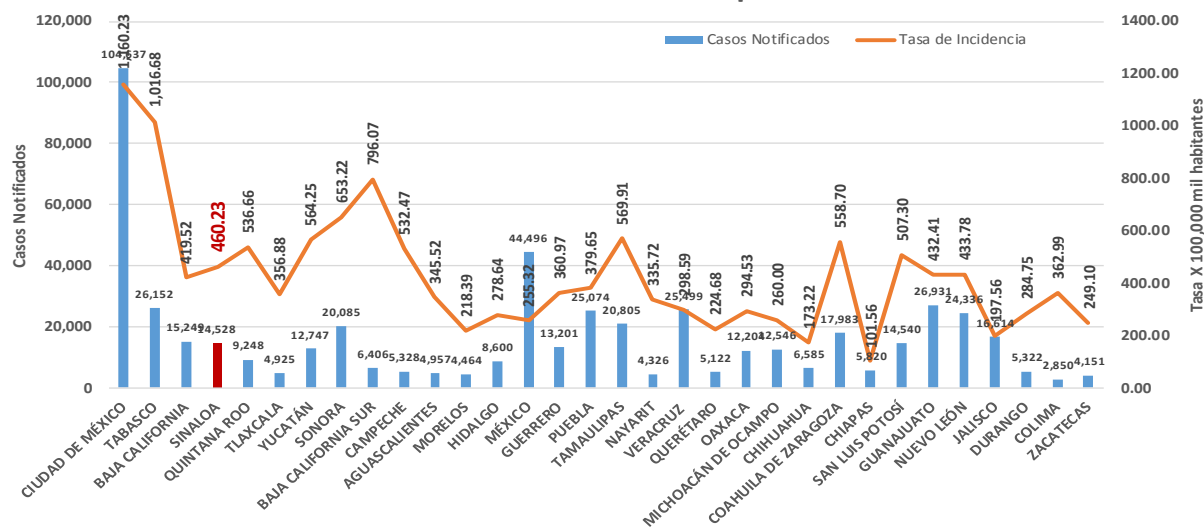
ESTADOS	Notificados en Plataforma	Acumulados al 18/ago/2020		RESULTADO FINAL			DEFUNCIÓN	Letalidad	Tasa de Incidencia
	Num.-	Femeninos	Masculinos	POSITIVO SARS-CoV-2	No positivo SARS-CoV-2	Resultado pendiente			
MORELOS	8,416	4,166	4,250	4,464	3,902	50	906	20.3%	218.39
NAYARIT	7,129	3,644	3,485	4,326	2,781	22	489	11.3%	335.72
NUEVO LEÓN	54,273	27,181	27,092	24,336	29,542	395	1,775	7.3%	433.78
OAXACA	16,997	8,225	8,772	12,204	4,533	260	1,126	9.2%	294.53
PUEBLA	47,352	23,150	24,202	25,074	20,830	1,448	3,082	12.3%	379.65
QUERÉTARO	8,787	4,289	4,498	5,122	3,651	14	608	11.9%	224.68
QUINTANA ROO	14,231	6,674	7,557	9,248	4,812	171	1,215	13.1%	536.66
SAN LUIS POTOSÍ	28,794	14,772	14,022	14,540	14,002	252	857	5.9%	507.30
SINALOA	24,204	12,137	12,067	14,528	9,195	481	2,555	17.6%	460.23
SONORA	31,515	16,505	15,010	20,085	10,711	719	2,411	12.0%	653.22
TABASCO	45,645	22,785	22,860	26,152	19,482	11	2,377	9.1%	1016.68
TAMAULIPAS	43,462	20,830	22,632	20,805	22,093	564	1,575	7.6%	569.91
TLAXCALA	13,051	6,719	6,332	4,925	8,076	50	822	16.7%	356.88
VERACRUZ	36,719	17,058	19,661	25,499	10,563	657	3,282	12.9%	298.59
YUCATÁN	22,532	10,446	12,086	12,747	9,736	49	1,151	9.0%	564.25
ZACATECAS	8,559	4,215	4,344	4,151	4,405	3	376	9.1%	249.10
SUBTOTAL	411666	202796	208870	228206	178314	5146	24607		
Gran Total	1,046,817	524,144	522,673	525,731	501,309	19,777	57,023	10.8%	411.39

Información del Sistema de Vigilancia Epidemiológica de Enfermedades Respiratoria Viral, que informan las 475 unidades monitoras de enfermedad

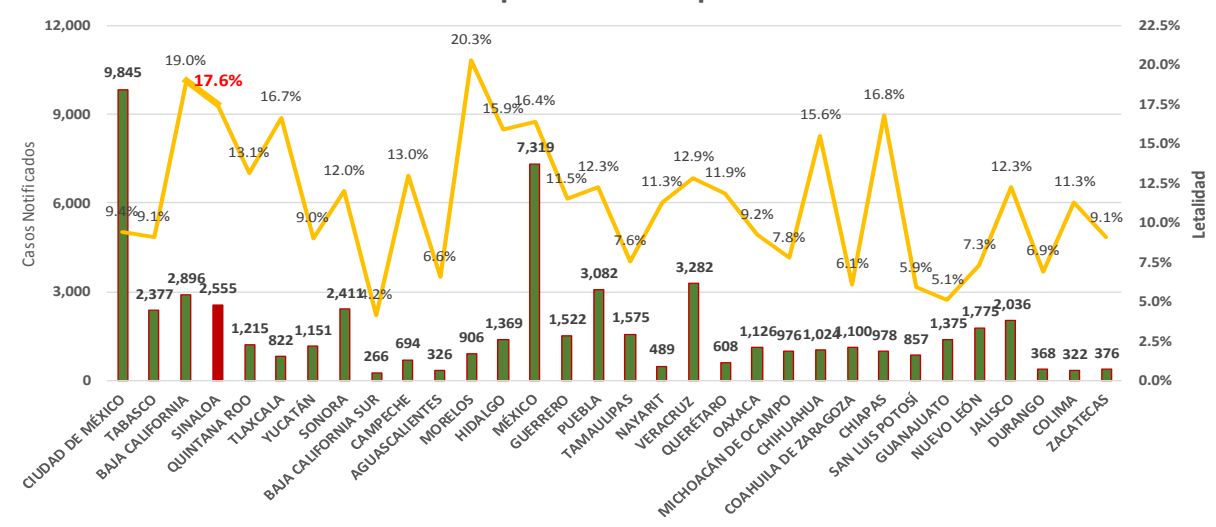
<https://coronavirus.gob.mx/>

DATOS ABIERTOS 17/08/2020

Incidencia de Casos COVID-19 por Estados



Letalidad por COVID-19 por Estados





SERVICIOS DE SALUD DE SINALOA

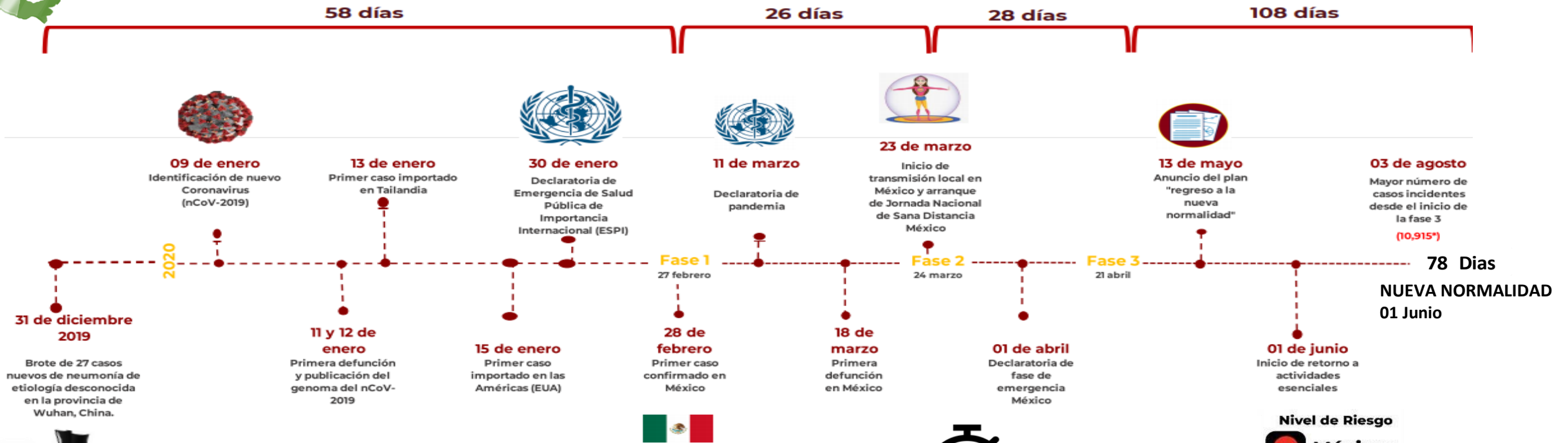
SUBDIRECCION DE EPIDEMIOLOGIA

Municipios	Notificados en Plataforma	Acumulados al 18/ago/2020		RESULTADO FINAL						Tasa de Incidencia	Total Activos*	Tasa de Incidencia Activos
	Num.-	Femeninos	Masculinos	RESULTADO NEGATIVO	RESULTADO INFLUENZA	OTROS DX	POSITIVO SARS-CoV-2	SOSPECHOSOS	DEFUNCION			
AHOME	4,020	1,917	2,103	1,438	46	236	2,166	134	548	452.5	27	5.6
CHOIX	68	29	39	26	3	2	33	4	7	90.8	1	2.8
EL FUERTE	439	213	226	158	3	30	221	27	62	202.6	4	3.7
GUASAVE	4,639	2,486	2,153	1,410	9	841	2,234	145	348	689.7	49	15.1
SINALOA	425	194	231	170	0	26	220	9	27	225.2	15	15.4
ANGOSTURA	308	145	163	84	0	23	190	11	48	378.9	7	14.0
MOCORITO	176	80	96	65	0	13	85	13	24	170.5	1	2.0
SALVADOR ALVARADO	1,082	558	524	351	1	49	660	21	111	743.8	5	5.6
BADIRAGUATO	146	72	74	55	0	25	60	6	10	190.5	4	12.7
CULIACÁN	13,481	7,030	6,451	4,607	26	2,758	5,449	641	885	545.1	302	30.2
NAVOLATO	951	506	445	312	8	120	468	43	99	315.5	15	10.1
COSALÁ	145	85	60	27	0	58	58	2	2	330.9	0	0.0
ELOTA	106	53	53	37	2	26	35	6	4	78.3	1	2.2
SAN IGNACIO	36	15	21	10	0	2	21	3	7	88.6	0	0.0
CONCORDIA	78	38	40	22	0	13	39	4	8	122.5	0	0.0
ESCUINAPA	400	221	179	98	5	43	244	10	30	392.7	4	6.4
MAZATLÁN	5,491	2,764	2,727	1,605	3	1,168	2,497	218	349	491.3	94	18.5
ROSARIO	186	95	91	50	1	22	104	9	11	190.1	2	3.7
Total	32,177	16,501	15,676	10,525	107	5,455	14,784	1,306	2,580	468.3	531	16.8
Otro Estado	179	61	118	71	2	18	78	10	13			

Fuente: Plataforma Nacional de Vigilancia Epidemiologica COVID-19. Acumulados al 18/ago/2020 Tasa de Incidencia por 100,000 Habitantes. Por Lugar de Residencia.

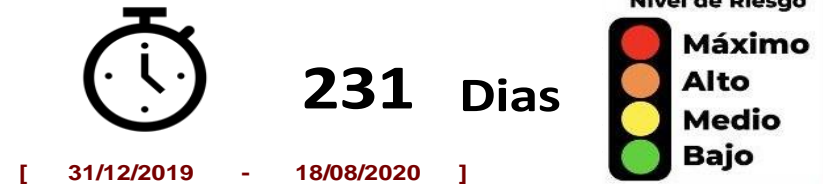
CASOS ACTIVOS*: Caso Confirmado Positivo con fecha de inicio de sintomas en los ultimos 14 dias.

Línea del tiempo COVID-2019, México



COVID-19 SINALOYA: Resumen de Casos Confirmados

27 feb - al martes, 18 de agosto de 2020



Confirmados acumulados

14,862

Casos Estudiados

32,356

Negativos acumulados

10,596

Casos Confirmados activos*

531

Defunciones

2,593

Nuevos Sospechosos

1,316

FASE 1
27/02/2020
Primer Caso Confirmado COVID-19

FASE 2
23/03/2020
4 Casos Confirmados COVID-19

FASE 3
21/04/2020
557 Casos Confirmados COVID-19

NUEVA NORMALIDAD
01/06/2020
3594 Casos Confirmados COVID-19

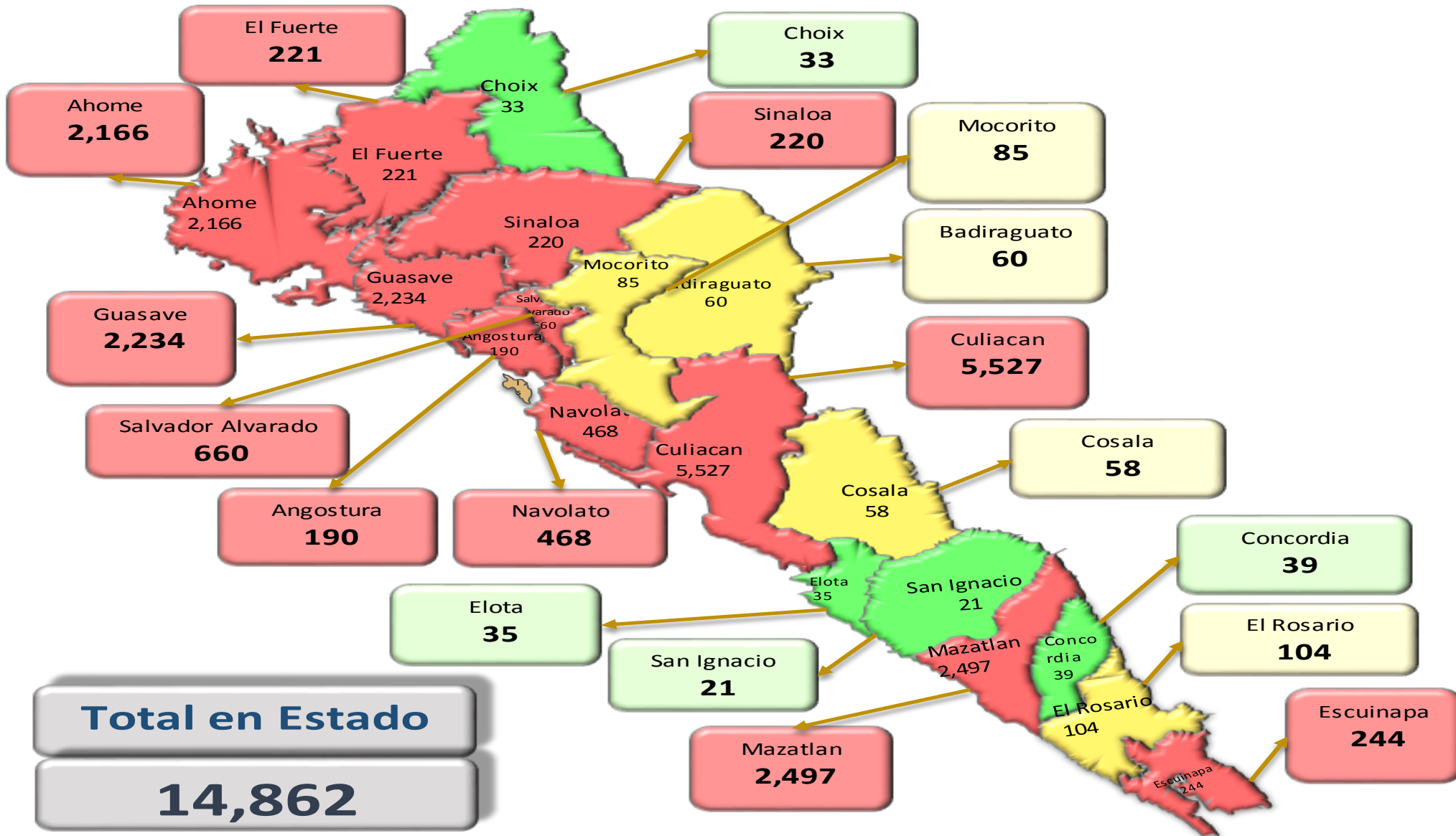


173 Dias

[27/02/2020 - 18/08/2020]

*CASO ACTIVO: Caso confirmado positivo con fecha de inicio de síntomas en los últimos 14 días.

COVID-19 Sinaloa: Mapa de casos confirmados acumulados por municipio de residencia



NUEVA NORMALIDAD

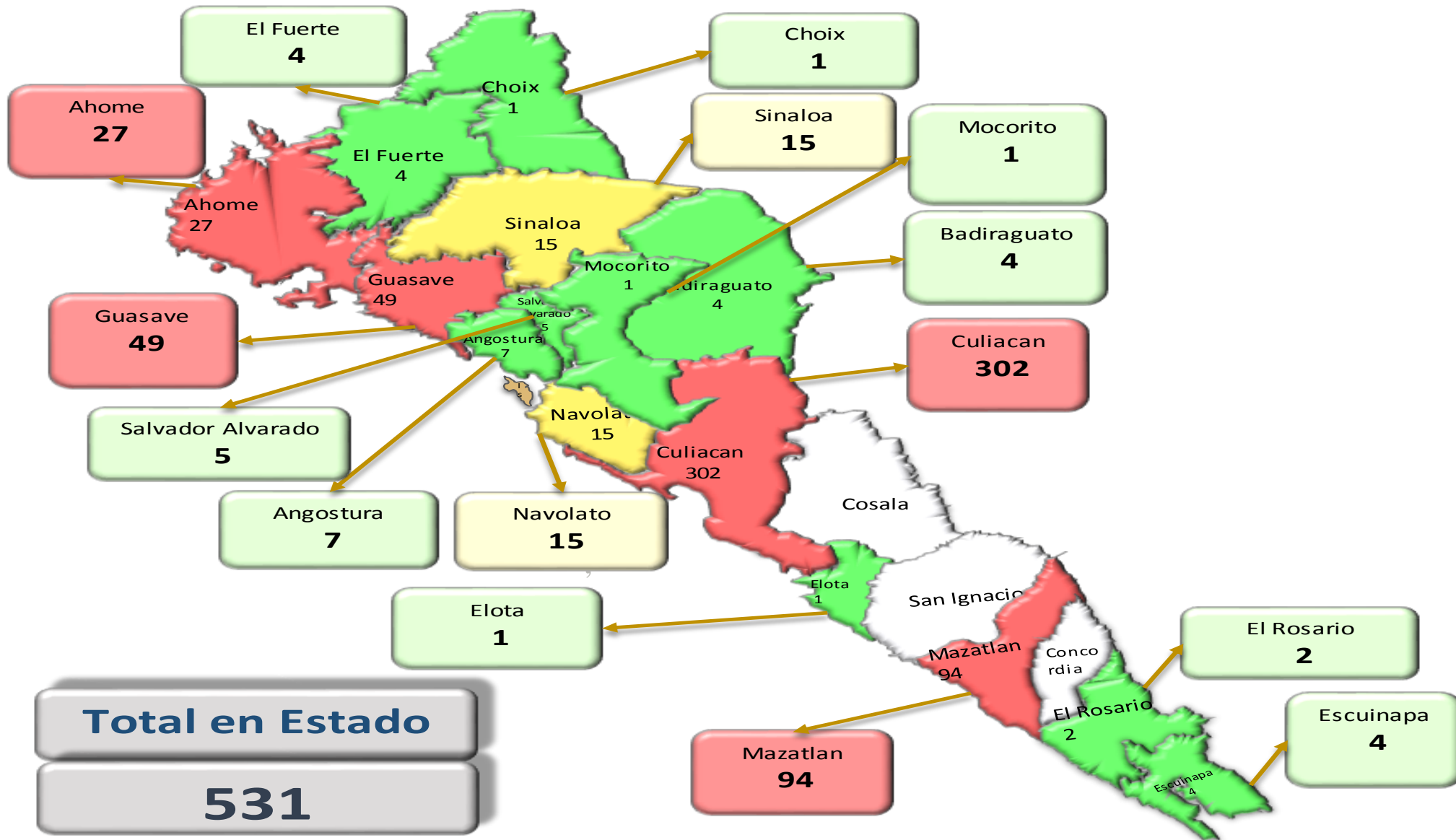
14,862

Confirmados acumulados



COVID-19 Sinaloa: Mapa de casos confirmados activos por municipio de residencia

CASOS ACTIVOS*: Caso Confirmado Positivo con fecha de inicio de síntomas en los últimos 14 días.



NUEVA NORMALIDAD

531

Confirmados activos



Total en Estado
531

COVID-19 Sinaloa: Tabla de Tasas de Letalidad, Mortalidad y Morbilidad



Municipio	Poblacion 2020	Defunciones Acumuladas a la			Casos confirmados Acumulados a la			Tasa letalidad X 100 (D/G)*100	Lugar Letalidad	Tasa de mortalidad (D/B por 100,000	Lugar Mortalidad	Tasa de morbilidad (G/B por 100,000	Lugar Morbilidad	Casos activos Ultimos 14 dias
		SEM EPI NUM-32	SEM EPI NUM-33	Aumento	SEM EPI NUM-32	SEM EPI NUM-33	Aumento							
AHOME	478,702	550	562	12	2163	2221	58	25.30	5	117.40	2	463.96	5	20
CHOIX	36,345	7	7	0	33	34	1	20.59	8	19.26	15	93.55	17	1
EL FUERTE	109,067	62	64	2	219	225	6	28.44	3	58.68	8	206.30	11	3
GUASAVE	323,928	341	354	13	2149	2236	87	15.83	12	109.28	3	690.28	2	42
SINALOA	97,695	24	28	4	207	218	11	12.84	16	28.66	13	223.14	10	10
ANGOSTURA	50,140	44	49	5	182	191	9	25.65	4	97.73	4	380.93	7	5
MOCORITO	49,852	25	27	2	81	88	7	30.68	2	54.16	10	176.52	14	1
SALVADOR ALVARADO	88,736	110	115	5	681	687	6	16.74	10	129.60	1	774.21	1	4
BADIRAGUATO	31,493	10	11	1	55	60	5	18.33	9	34.93	12	190.52	13	2
CULIACAN	999,591	870	894	24	5110	5450	340	16.40	11	89.44	5	545.22	3	194
NAVOLATO	148,357	97	100	3	434	459	25	21.79	7	67.41	7	309.39	9	14
COSALA	17,530	2	2	0	57	61	4	3.28	18	11.41	17	347.98	8	0
ELOTA	44,674	5	5	0	34	36	2	13.89	14	11.19	18	80.58	18	1
SAN IGNACIO	23,690	9	9	0	23	24	1	37.50	1	37.99	11	101.31	16	0
CONCORDIA	31,830	7	8	1	32	34	2	23.53	6	25.13	14	106.82	15	0
ESCUINAPA	62,140	34	34	0	240	254	14	13.39	15	54.72	9	408.75	6	2
MAZATLAN	508,203	337	350	13	2352	2518	166	13.90	13	68.87	6	495.47	4	66
ROSARIO	54,700	10	10	0	103	110	7	9.09	17	18.28	16	201.10	12	2
TOTAL SINALOA	3,156,674	2544	2629	85	14155	14,906	751	17.64		83.28		472.21		367

NUEVA NORMALIDAD

Tasa de Mortalidad
83.3
por 100 mil habt.

Tasa de Letalidad
17.6
por 100 habt.



COVID-19 Sinaloa: Tabla de Positividad e índice de pruebas por Municipio

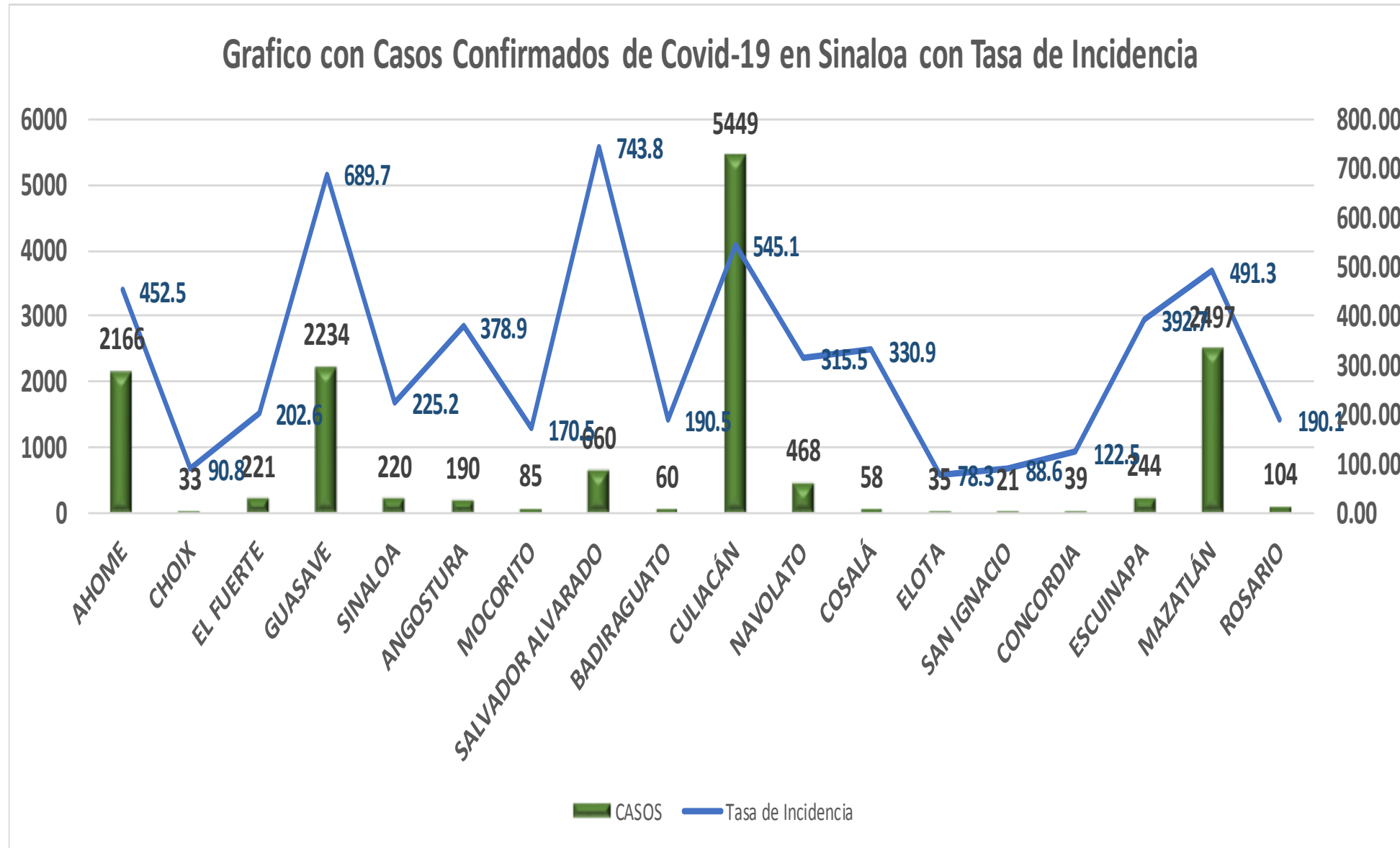
Municipio	Poblacion 2020	SOSPECHOSOS	NEGATIVOS	CASOS CONFIRMADOS	PRUEBAS REALIZADAS Acumuladas a la			INDICE DE POSITIVIDAD	Lugar de Indice de POSITIVIDAD	INDICE DE PRUEBAS POR 100,000	Lugar INDICE DE PRUEBAS
					SEM EPI NUM-32	SEM EPI NUM-33	Aumento				
AHOME	478,702	4152	1505	2227	3764	3849	85	57.86	11	804.05	5
CHOIX	36,345	71	29	35	65	68	3	51.47	17	187.10	17
EL FUERTE	109,067	442	168	225	400	405	5	55.56	14	371.33	12
GUASAVE	323,928	4679	1440	2269	3686	3814	128	59.49	9	1177.42	2
SINALOA	97,695	428	167	226	377	396	19	57.07	12	405.34	10
ANGOSTURA	50,140	312	84	197	273	286	13	68.88	2	570.40	7
MOCORITO	49,852	178	68	88	153	158	5	55.70	13	316.94	13
SALVADOR ALVARADO	88,736	1123	367	693	1054	1066	12	65.01	5	1201.32	1
BADIRAGUATO	31,493	145	55	61	103	117	14	52.14	16	371.51	11
CULIACAN	999,591	13664	4697	5525	10077	10464	387	52.80	15	1046.83	3
NAVOLATO	148,357	964	325	478	781	817	36	58.51	10	550.70	8
COSALA	17,530	153	28	62	84	89	5	69.66	1	507.70	9
ELOTA	44,674	112	41	36	84	86	2	41.86	18	192.51	16
SAN IGNACIO	23,690	42	10	24	37	38	1	63.16	6	160.40	18
CONCORDIA	31,830	78	24	39	53	63	10	61.90	7	197.92	15
ESCUINAPA	62,140	435	111	256	372	384	12	66.67	3	617.96	6
MAZATLAN	508,203	5465	1639	2547	4063	4236	173	60.13	8	833.52	4
ROSARIO	54,700	198	54	110	162	169	7	65.09	4	308.96	14
TOTAL SINALOA	3,156,674	32,641	10,812	15,098	25,588	26,505	917	40.79		342.51	

NUEVA NORMALIDAD

Indice de Positividad
40.8
Estado de SINALOA
SEM EPI NUM-33



COVID-19 Sinaloa: Grafico tasa de incidencia de casos Confirmados por municipio



NUEVA NORMALIDAD

14,862

Confirmados activos

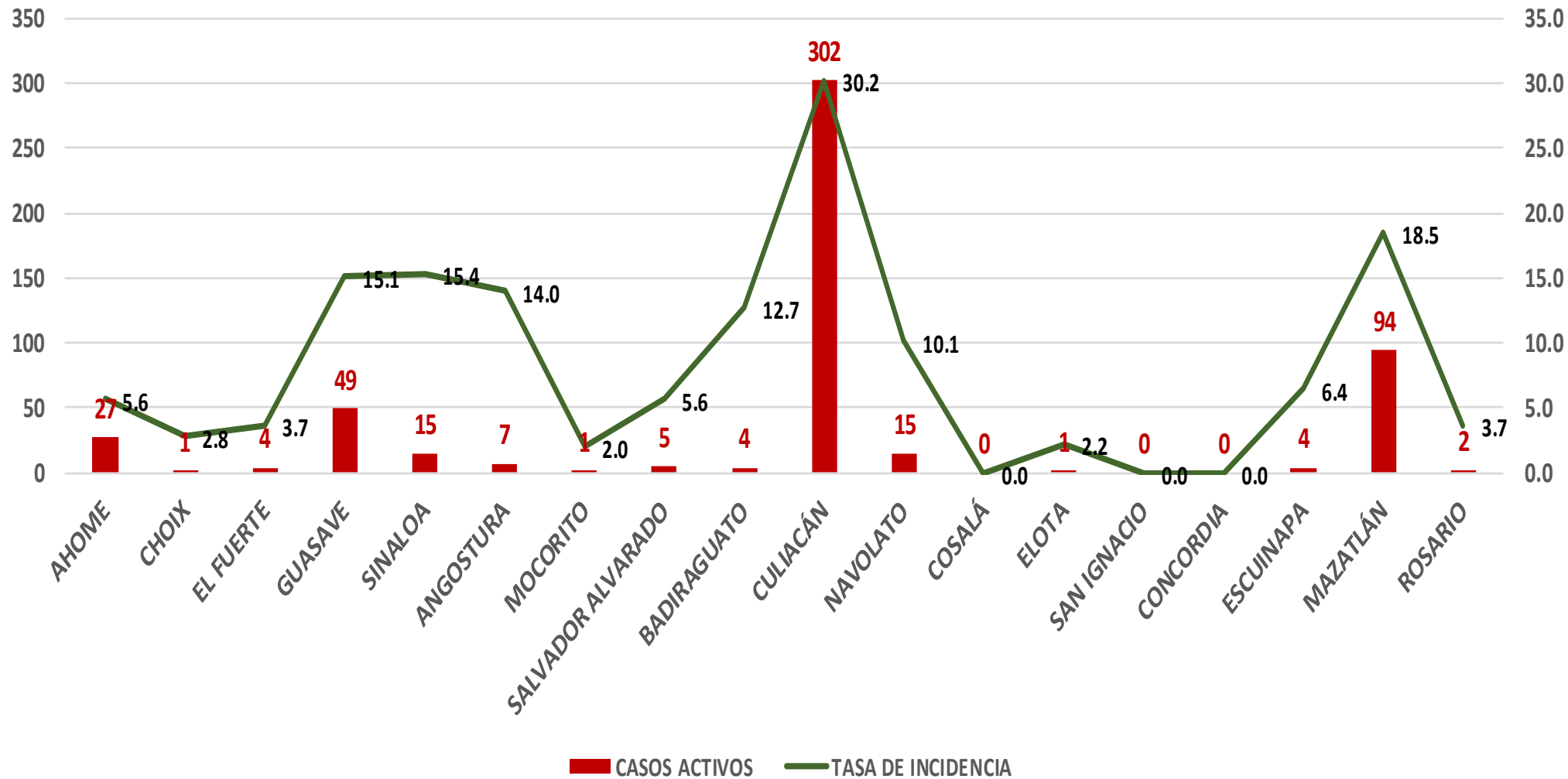
468.3

Incidencia Estatal Casos Confirmados por 100 mil hab.



COVID-19 Sinaloa: Grafico tasa de incidencia de casos activos por municipio

Casos Confirmados Activos* de Covid-19 en Sinaloa con Tasa de Incidencia



NUEVA NORMALIDAD

531

Confirmados activos

16.8

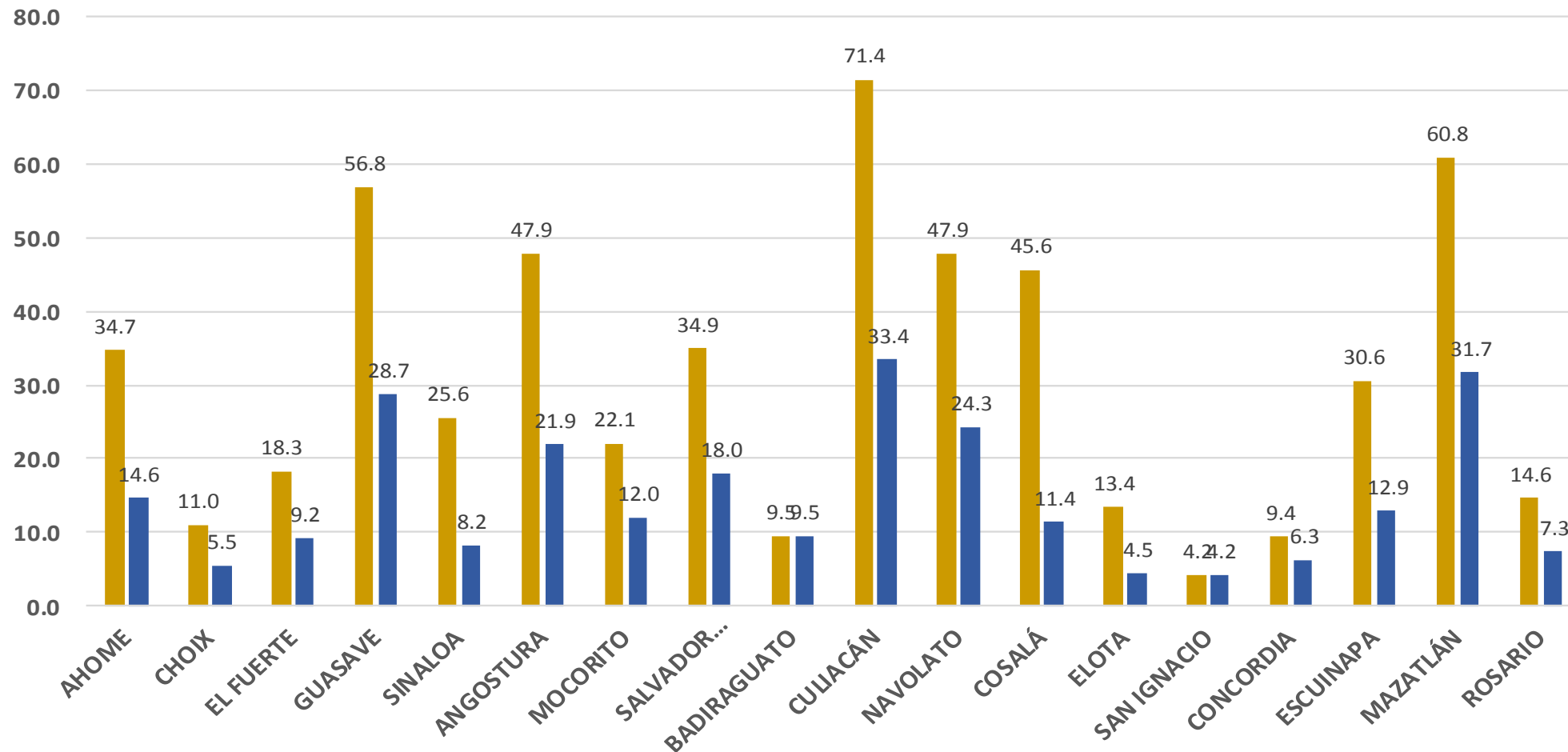
Incidencia Estatal Casos Activos por 100 mil hab.



COVID-19 Sinaloa: Grafico tasa de incidencia de casos activos por municipio

INCIDENCIA DE CASOS ACTIVOS POR MUNICIPIO

■ 26 jul - 8 ago ■ 2 - 15 agosto



NUEVA NORMALIDAD

531

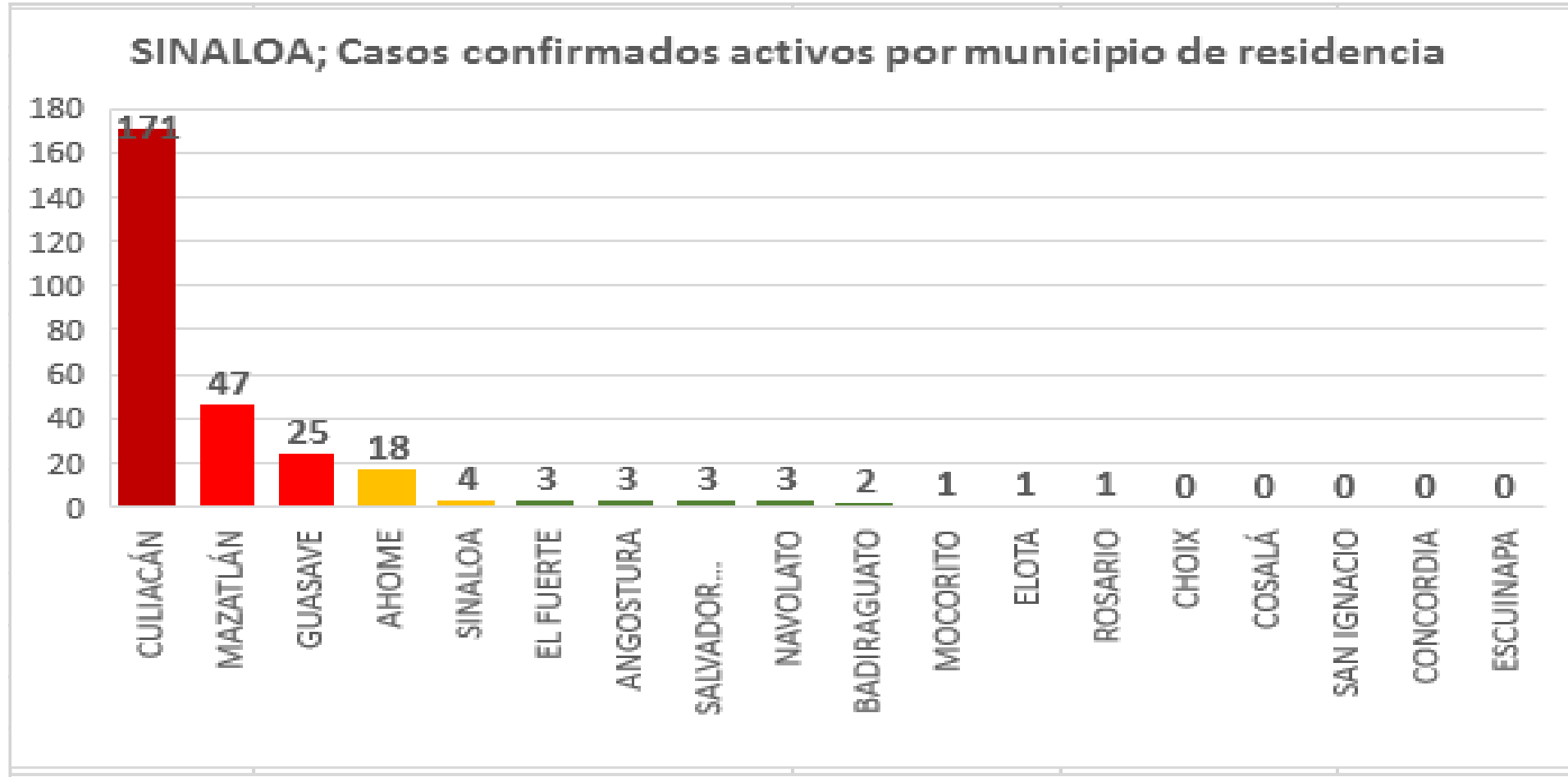
Confirmados activos

16.8

Incidencia Estatal Casos Activos por 100 mil hab.



COVID-19 Sinaloa: Casos Confirmados Activos por Municipio de Residencia



NUEVA NORMALIDAD

531

Confirmados activos

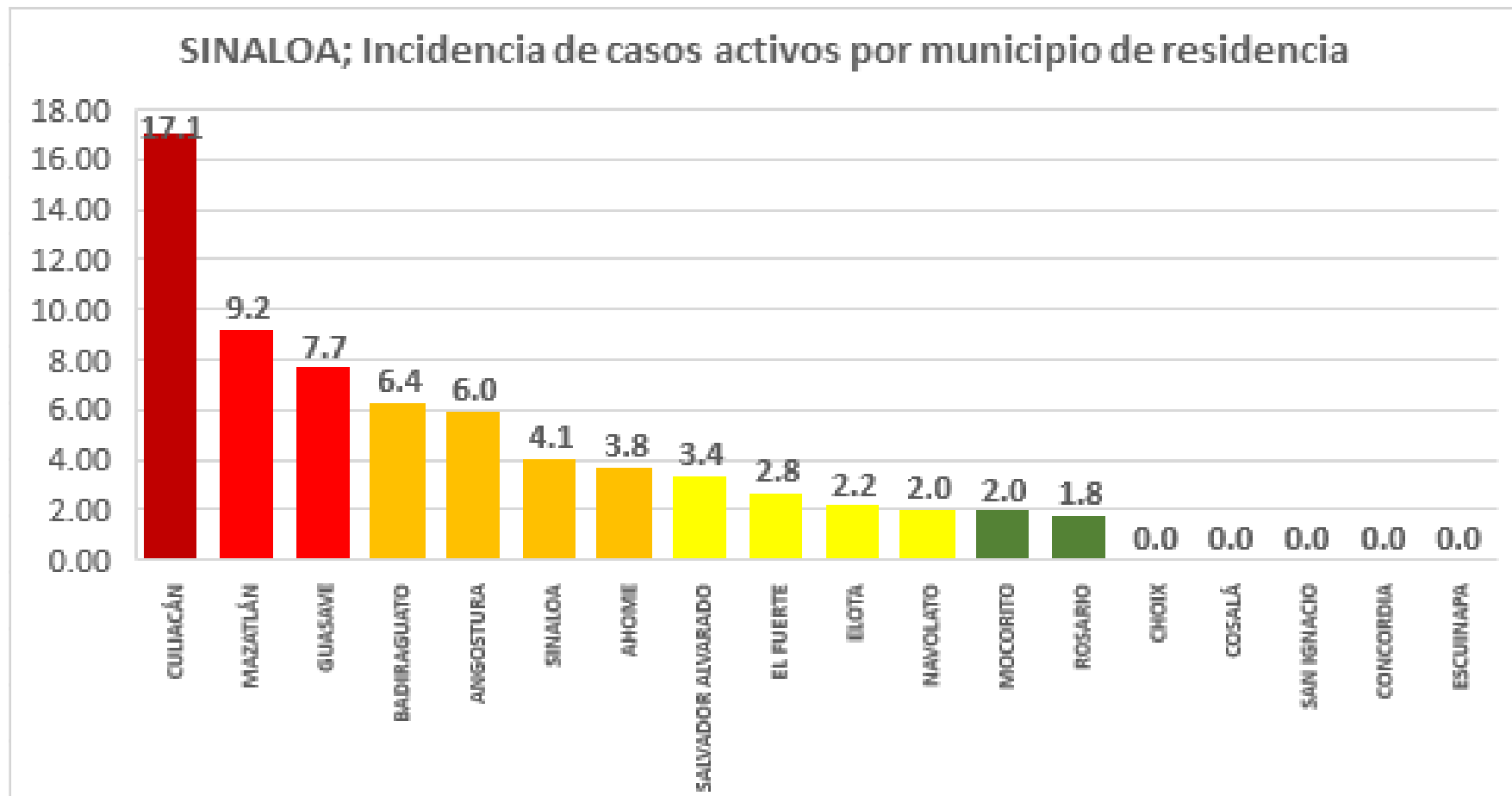
16.8

Incidencia Estatal Casos Activos por 100 mil hab.



Este grafico tiene fuente de :
Información del Sistema de Vigilancia Epidemiológica de Enfermedades Respiratoria Viral, que informan las 475 unidades monitoras de enfermedad
DATOS ABIERTOS
17/08/2020

COVID-19 Sinaloa: Incidencia de Casos Activos Confirmados por Municipio de Residencia



Incidencia: por 100 mil habitantes

Este gráfico tiene fuente de :
Información del Sistema de Vigilancia Epidemiológica de Enfermedades Respiratoria Viral, que informan las 475 unidades monitoras de enfermedad
DATOS ABIERTOS
17/08/2020

NUEVA NORMALIDAD

531

Confirmados activos

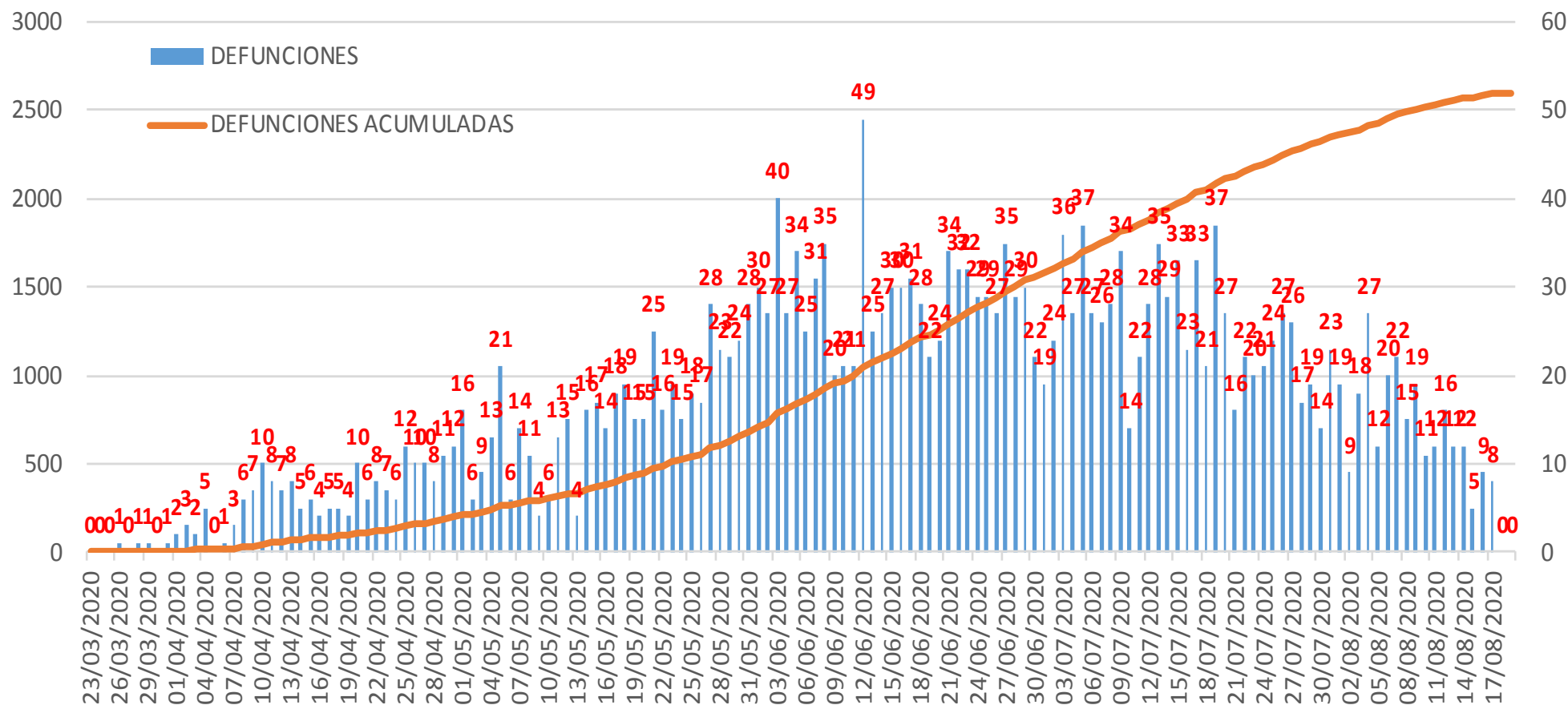
16.8

Incidencia Estatal Casos Activos por 100 mil hab.



COVID-19 Sinaloa: Defunciones acumuladas por fecha de defunción asociadas a Sars-CoV-2

Defunciones por día y acumuladas por fecha de defunción



NUEVA NORMALIDAD

2,593

Defunciones Acumuladas

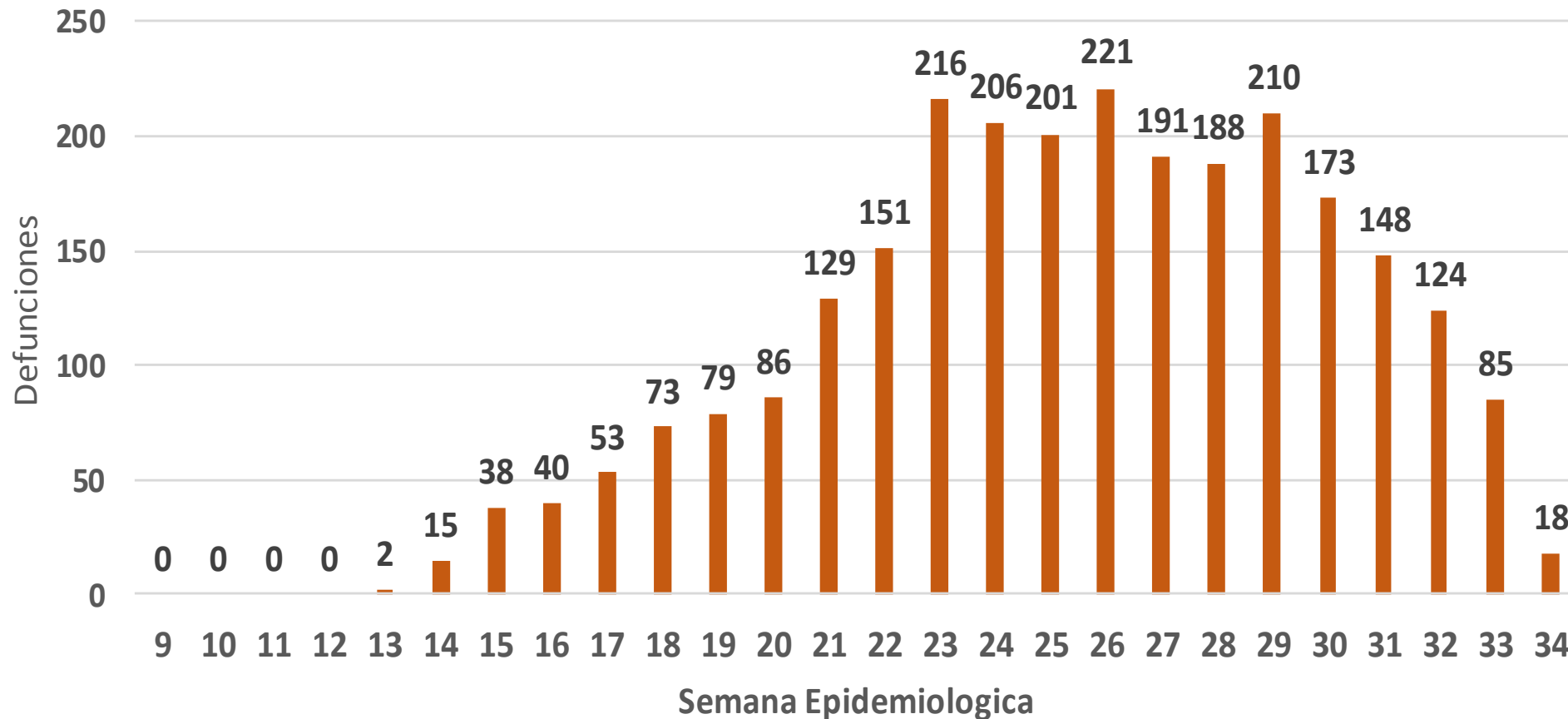
200

Defunciones últimos 14 días



COVID-19 Sinaloa: Defunciones Asociadas a SARS-CoV-2 Notificadas por Semana Epidemiológica

Defunciones Asociadas a SARS-CoV-2 Notificadas por semana en SINALOA Mpio. Residentes



NUEVA NORMALIDAD

2,593

Defunciones Acumuladas

200

Defunciones últimos 14 días



COVID-19 Sinaloa: Embarazadas y Menores de 15 años

MUJERES EN EDAD FERTIL Y EMBARAZADAS

POSITIVAS A SARS-CoV-2

MUJERES EN EDAD FERTIL POR GRUPO DE EDAD	Mujeres Sospechosas	%	Mujeres (+) COVID-19	%	CON SARS-Cov2		%	DEFUNCIÓN	Hospitalizadas COVID-19	Indice de Hospitalización	
					EMBARAZADAS	En PUERPERIO					
De 10 a 14 años	126	1.2%	30	0.7%	0	0	0.0%	0	0	0.0%	
De 15 a 19 años	302	2.8%	83	1.9%	13	1	9.4%	0	7	53.8%	
De 20 a 24 años	856	8.0%	308	7.0%	28	5	22.1%	1	10	35.7%	
De 25 a 44 años	7,573	71.2%	3,163	72.4%	90	12	68.5%	2	28	31.1%	
De 45 a 49 años	1,780	16.7%	786	18.0%	0	0	0.0%	0	0	0.0%	
TOTAL	10,637	100.0%	4,370	100.0%	131	18	100.0%	3	45	34.4%	
					149						

NUEVA NORMALIDAD

2,593

Defunciones Acumuladas

200

Defunciones últimos 14 días

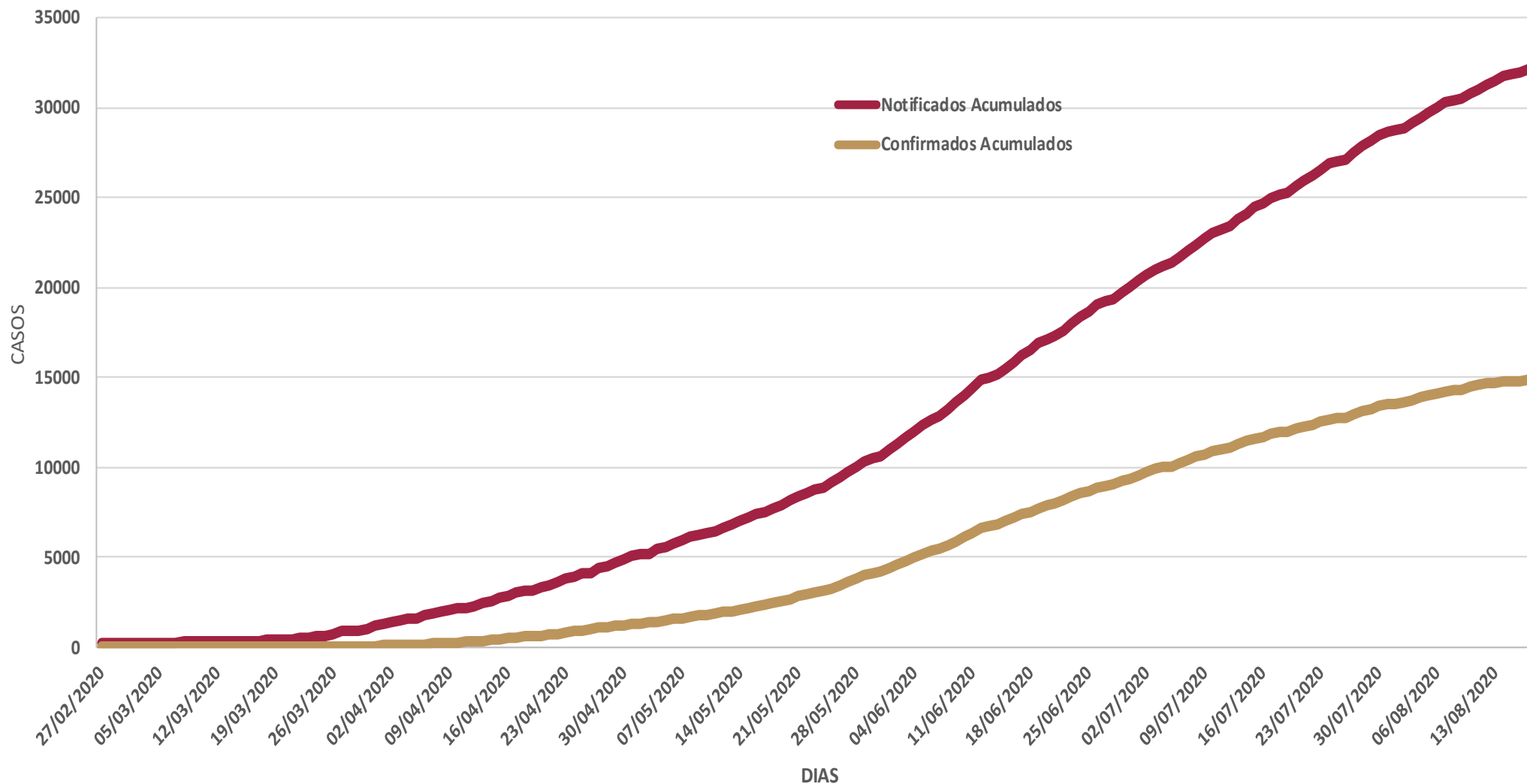


MENORES DE 15 AÑOS POSITIVOS A SARS-CoV-2

Grupo de Edad	Sospechosos	%	CASOS (+) COVID-19	%	Defuncion	Letalidad	Hosp-COVID-19	Indice de Hospitalización	Tasa de Incidencia
De 00 años	136	15.1%	21	11.6%	0	0.0%	13	61.9%	41.8
De 01 a 04 años	256	28.4%	35	19.3%	1	2.9%	12	34.3%	17.2
De 05 a 09 años	246	27.3%	61	33.7%	3	4.9%	16	26.2%	23.2
De 10 a 14 años	263	29.2%	64	35.4%	3	4.7%	10	15.6%	23.5
TOTAL < 15 AÑOS	901	100.0%	181	100.0%	7	3.9%	51	28.2%	



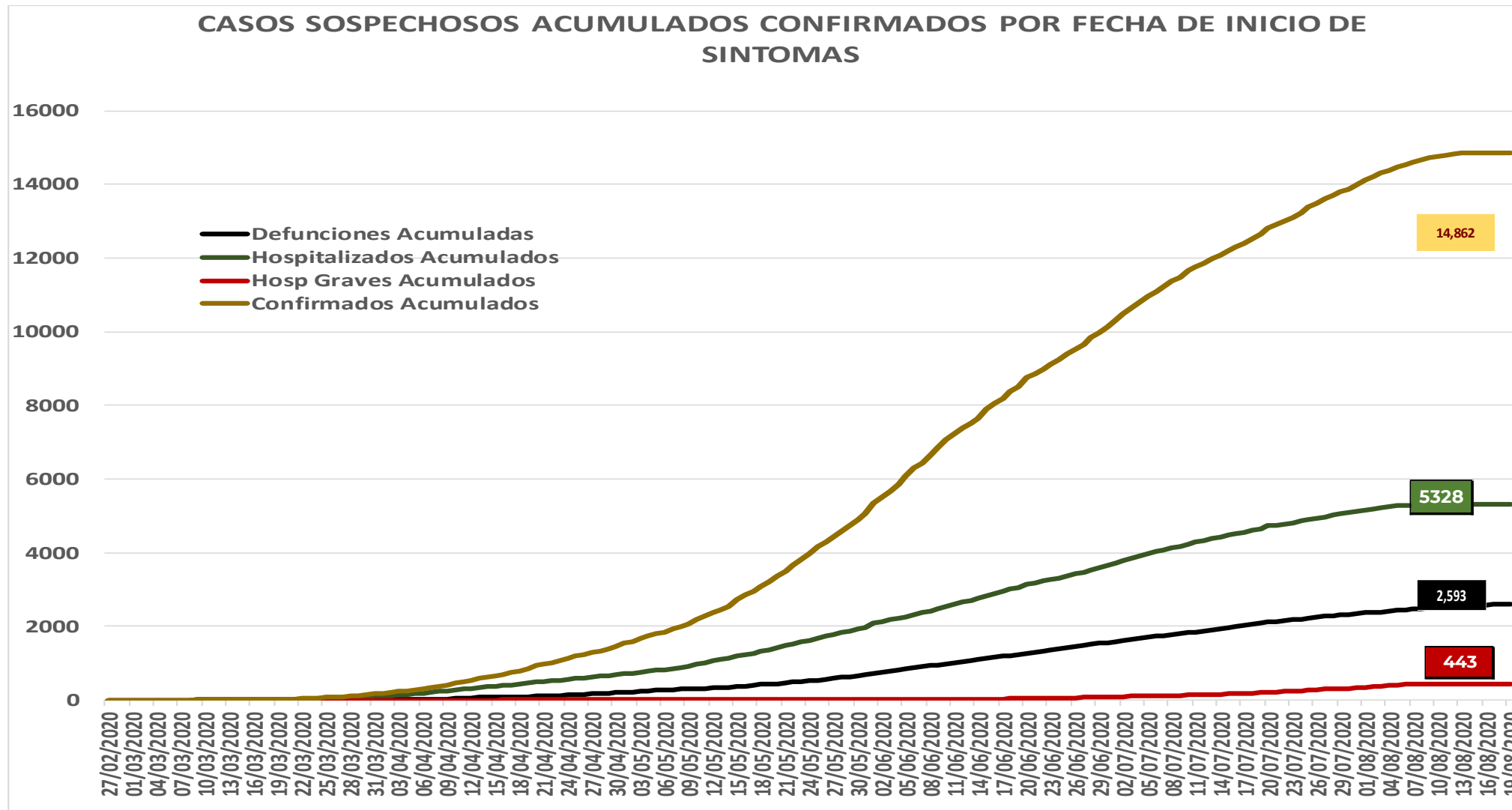
COVID-19 Sinaloa: Casos acumulados sospechosos y confirmados por fecha de inicio de síntomas



**NUEVA
NORMALIDAD**



COVID-19 Sinaloa: Casos sospechosos y confirmados por fecha de inicio de síntomas



NUEVA NORMALIDAD

1,316

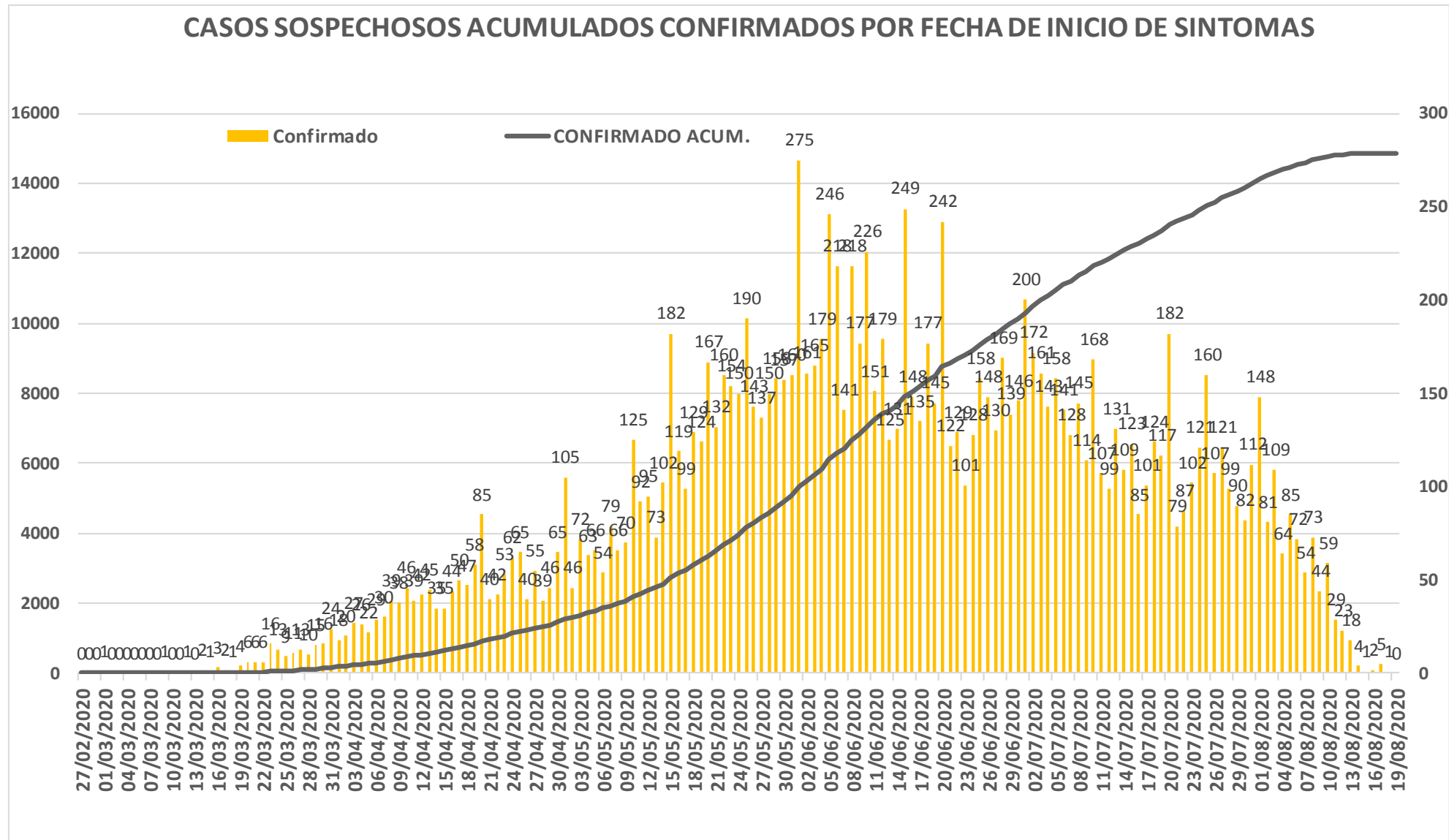
Nuevos Sospechosos

14,862

Confirmados



COVID-19 Sinaloa: Curva epidémica de casos acumulados Incidentes por fecha de inicio de síntomas.



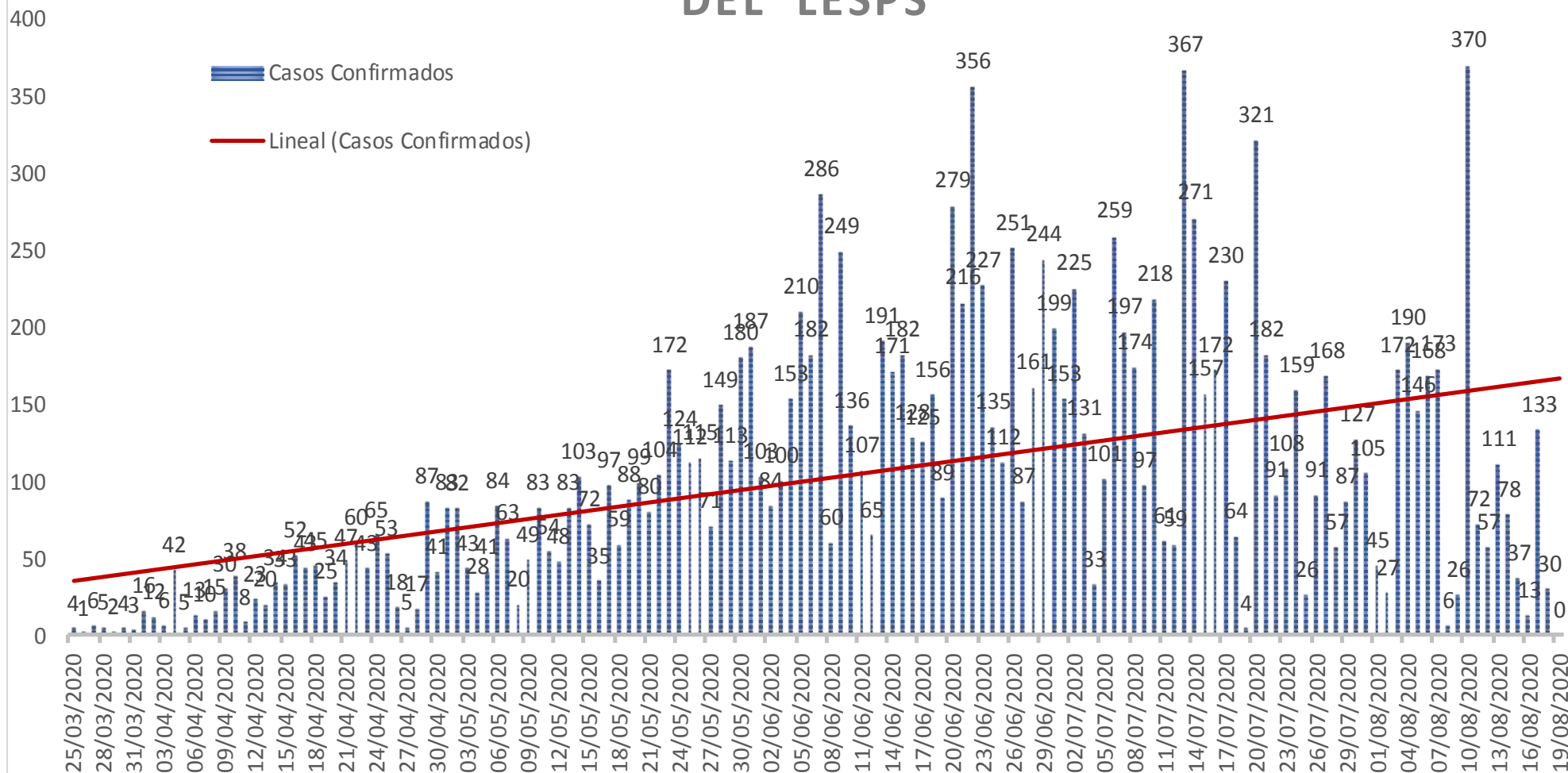
**NUEVA
NORMALIDAD**

**Confirmados
acumulados
14,862**



COVID-19 Sinaloa: Curva epidémica de casos incidentes por fecha de resultado del LESPS.

CASOS CONFIRMADOS SEGÚN FECHA DE RESULTADO DEL LESPS



**NUEVA
NORMALIDAD**

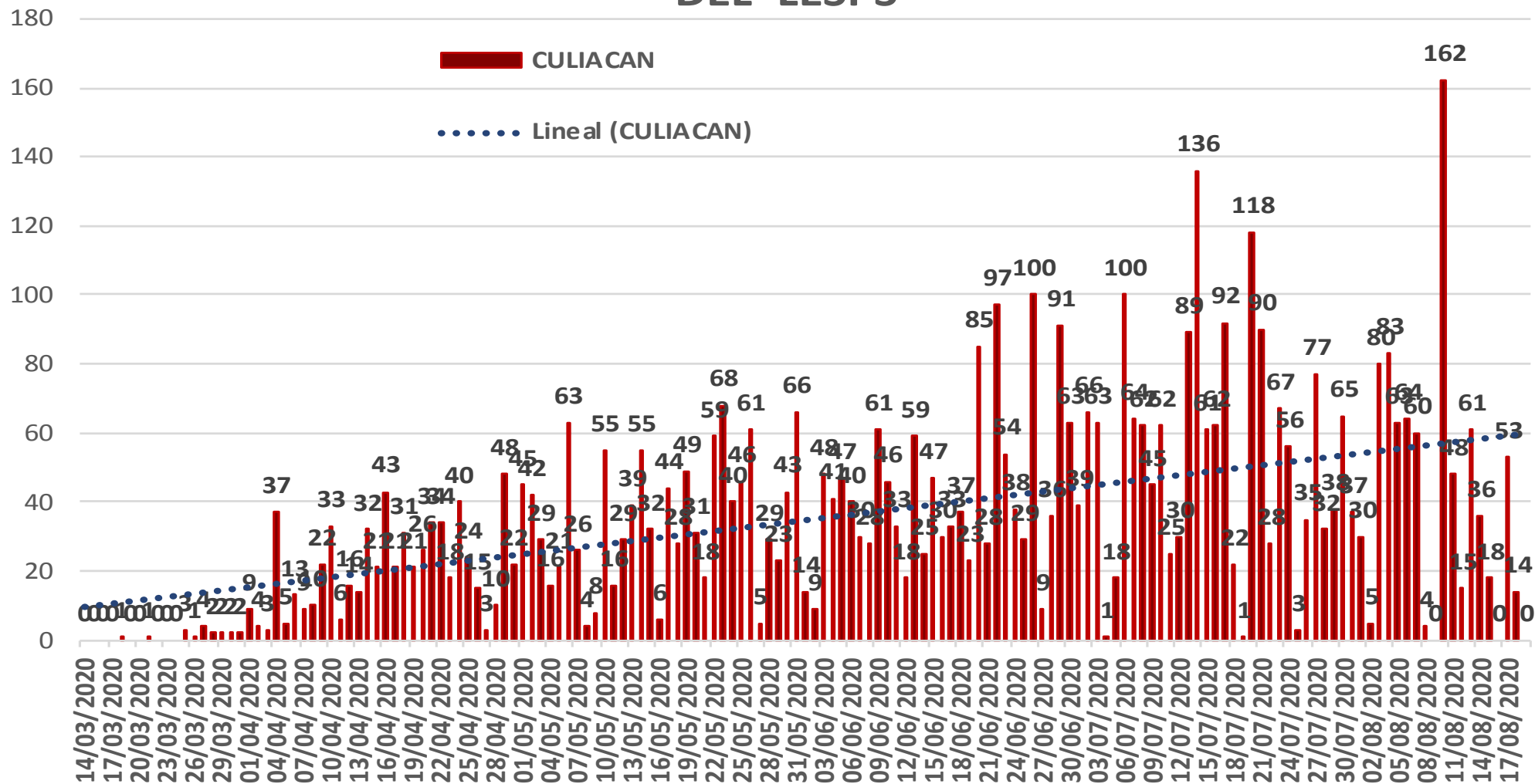
**Estatal
Confirmados
acumulados**

14,862



COVID-19 Sinaloa: Curva epidémica de casos incidentes por fecha de resultado del LESPS.

CASOS CONFIRMADOS SEGÚN FECHA DE RESULTADO DEL LESPS



NUEVA NORMALIDAD

Estatad Confirmados acumulados

14,862

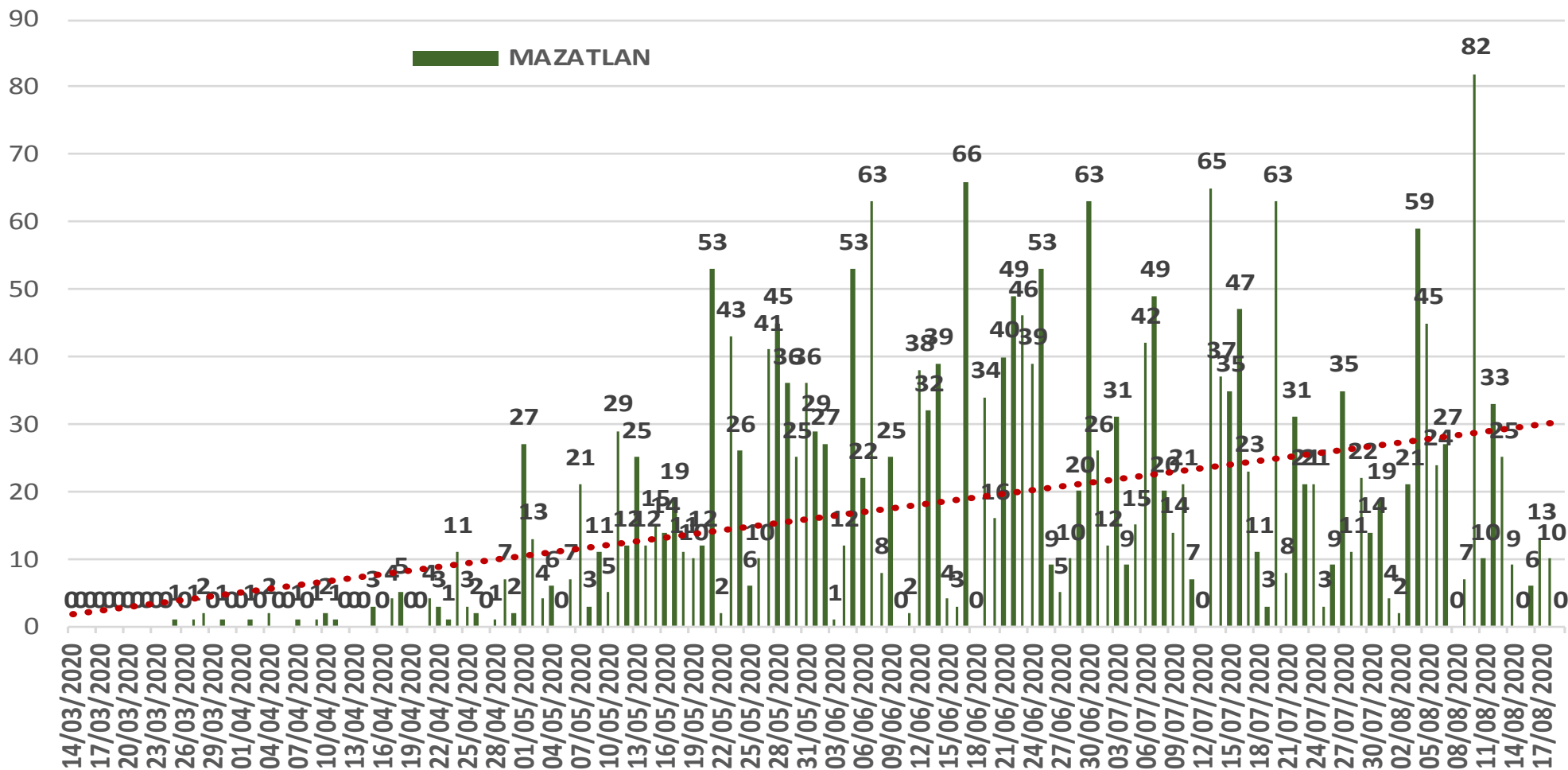
Casos Confirmados CULIACAN

5,449



COVID-19 Sinaloa: Curva epidémica de casos incidentes por fecha de resultado del LESPS.

CASOS CONFIRMADOS SEGÚN FECHA DE RESULTADO DEL LESPS



NUEVA NORMALIDAD

Estatal Confirmados acumulados

14,862

Casos Confirmados

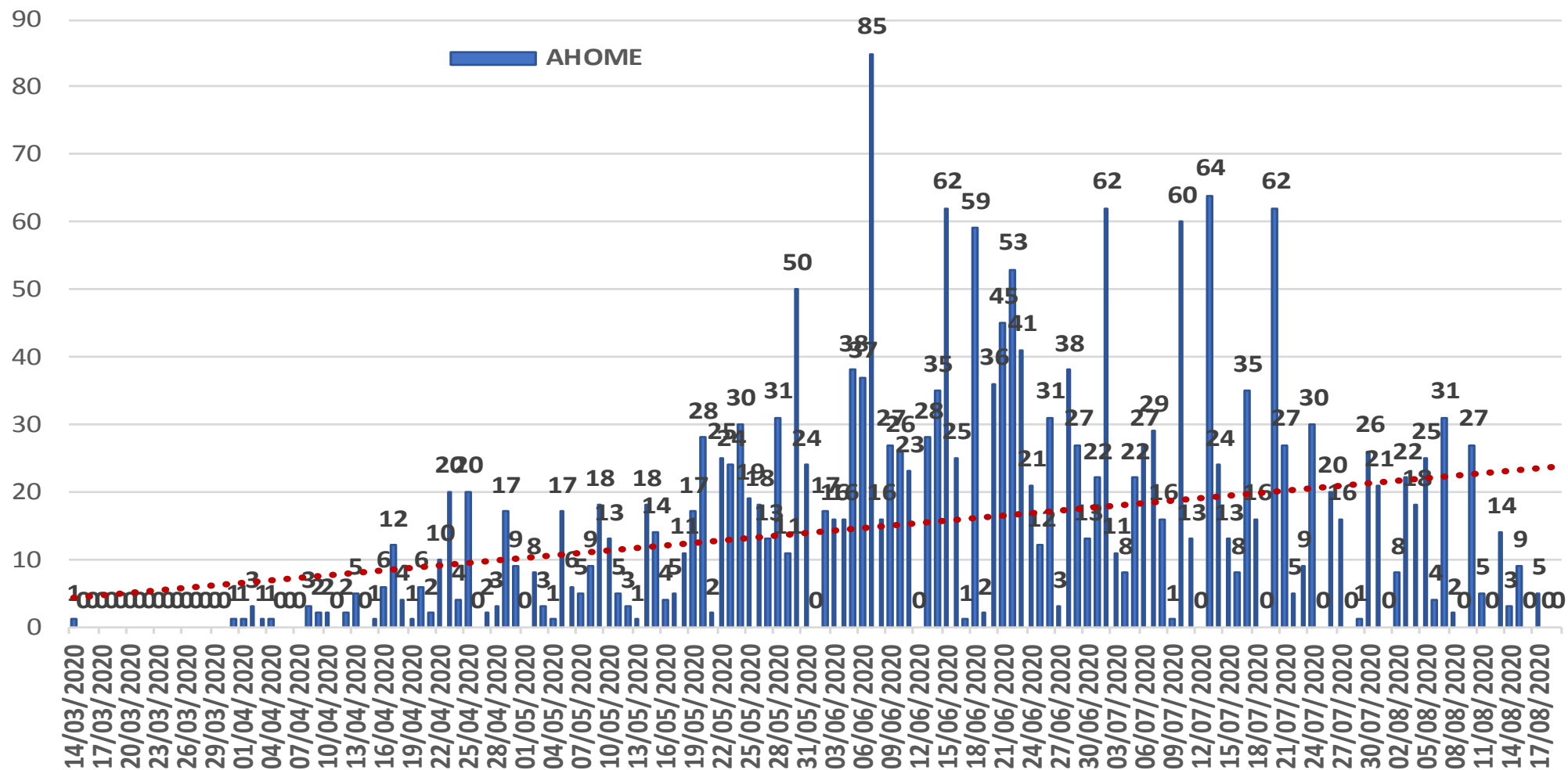
MAZATLAN

2,497



COVID-19 Sinaloa: Curva epidémica de casos incidentes por fecha de resultado del LESPS.

CASOS CONFIRMADOS SEGÚN FECHA DE RESULTADO DEL LESPS



NUEVA NORMALIDAD

Estatad Confirmados acumulados

14,862

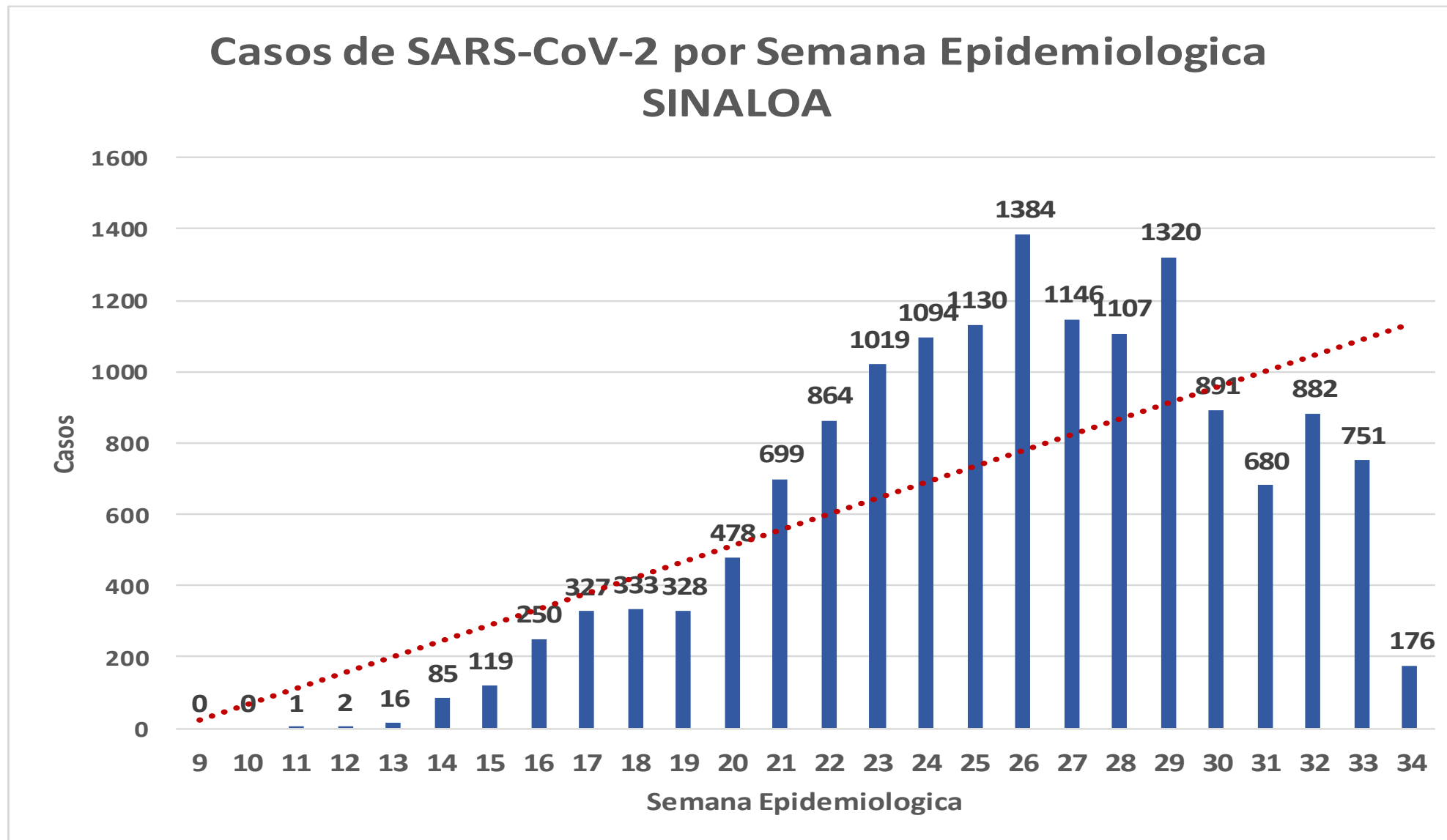
Casos Confirmados AHOME

2,166



COVID-19 Sinaloa: Curva epidémica de casos incidentes por fecha de resultado del LESPS.

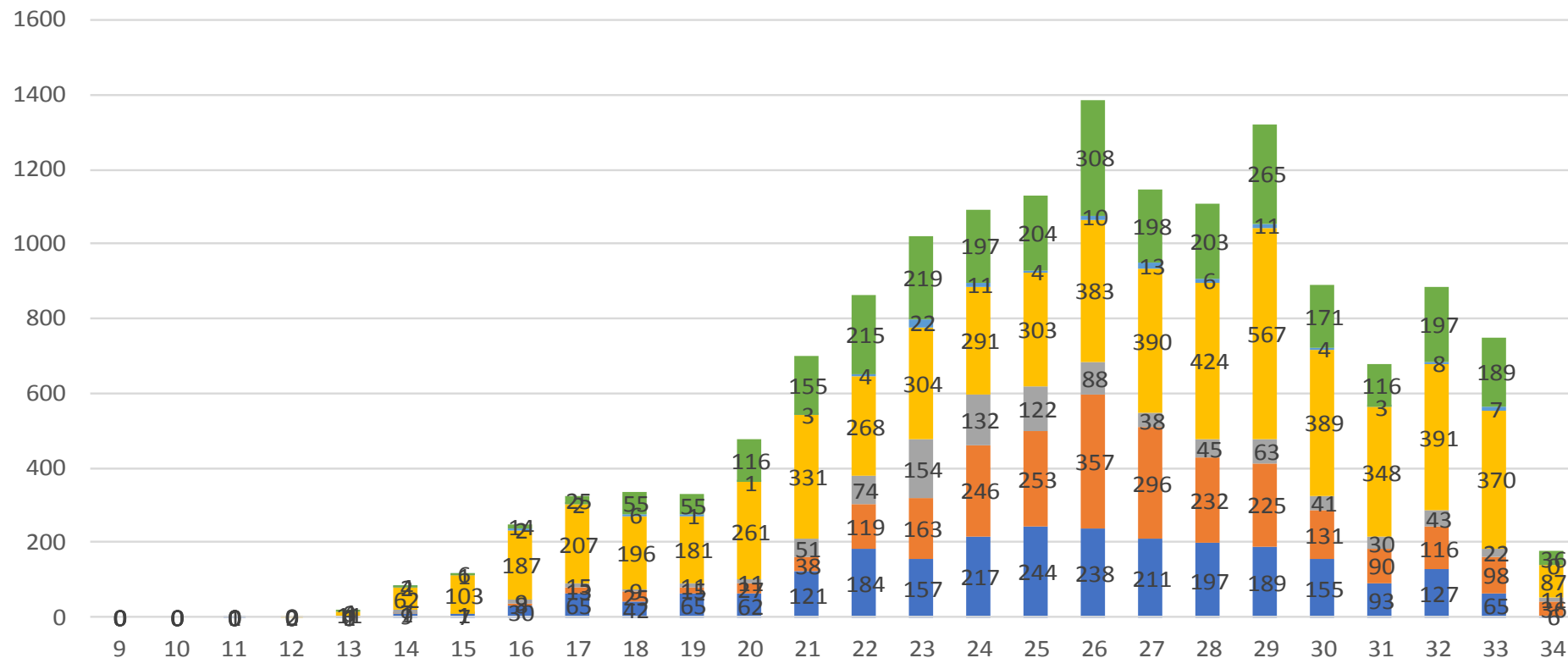
**NUEVA
NORMALIDAD**



COVID-19 Sinaloa: Curva epidémica de casos incidentes por fecha de resultado del LESPS.

Casos SARS-CoV-2 pr Semana epidemiologica y Jurisdicción

■ Jurisd. No. 1 Mochis ■ Jurisd. No. 2 Guasave ■ Jurisd. No. 3 Guamuchil
■ Jurisd. No. 4 Culiacan ■ Jurisd. No. 5 Elota ■ Jurisd. No. 6 Mazatlan



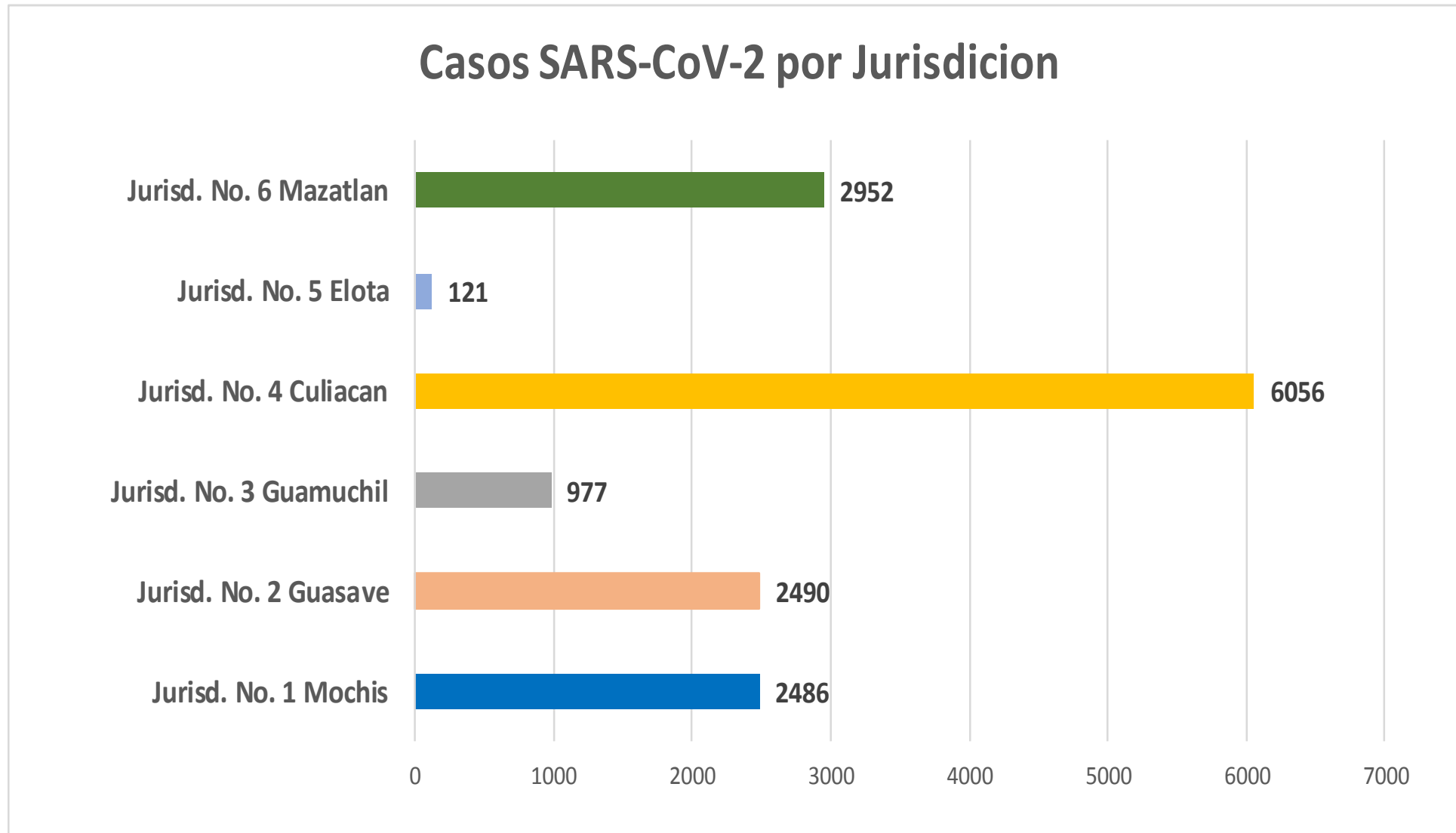
NUEVA NORMALIDAD

Estatad Confirmados acumulados
14,862



COVID-19 Sinaloa: Curva epidémica de casos incidentes por fecha de resultado del LESPS.

**NUEVA
NORMALIDAD**

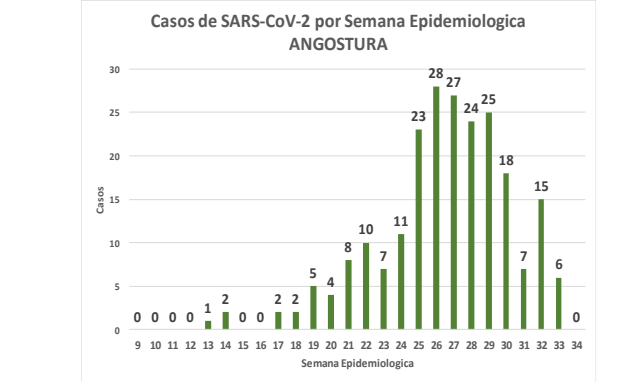
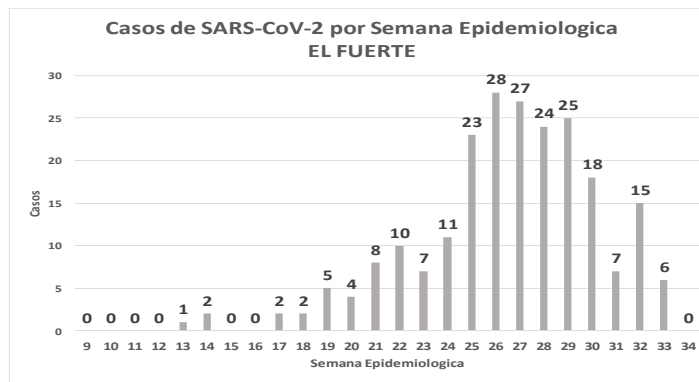
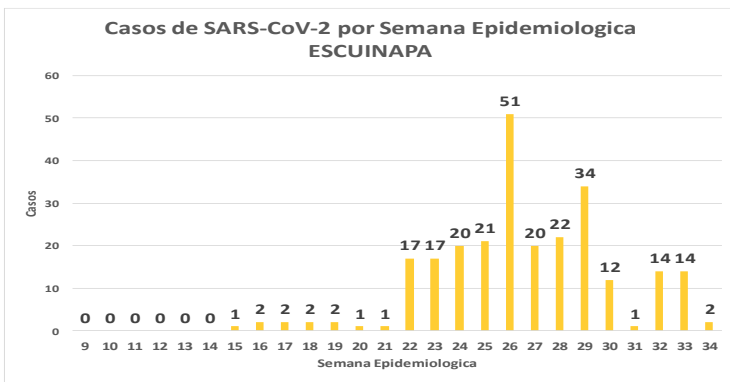
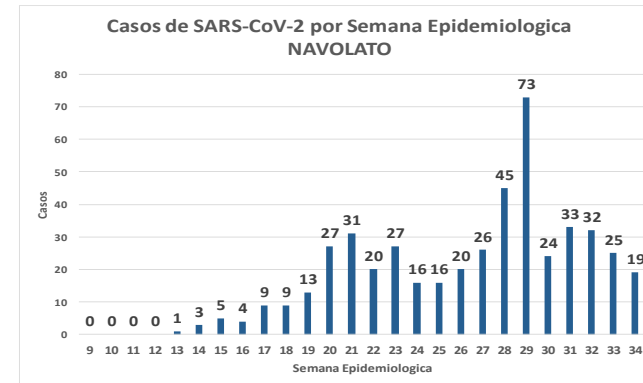
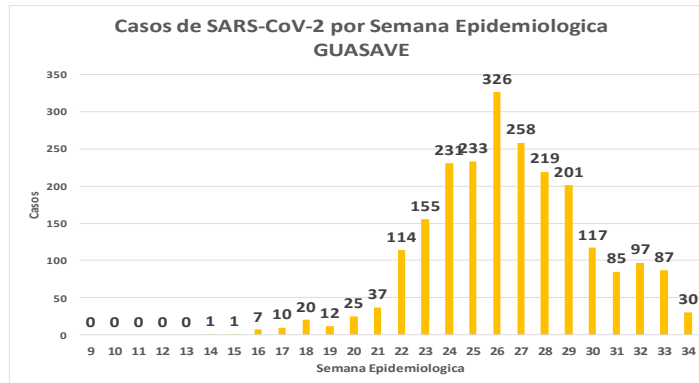
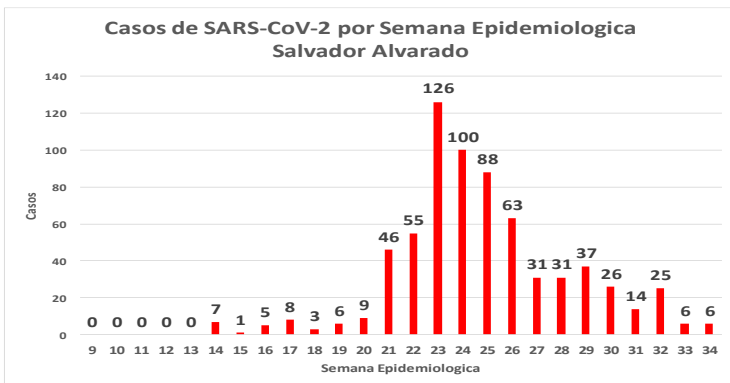
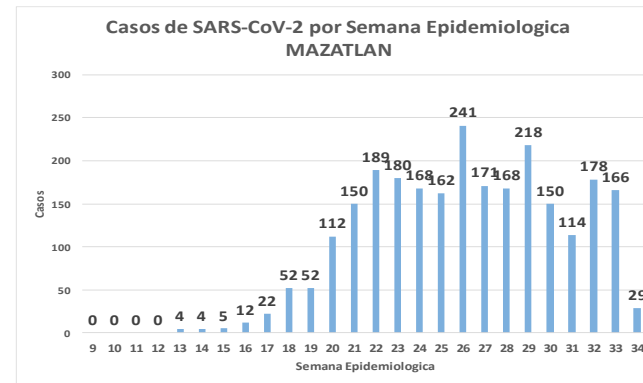
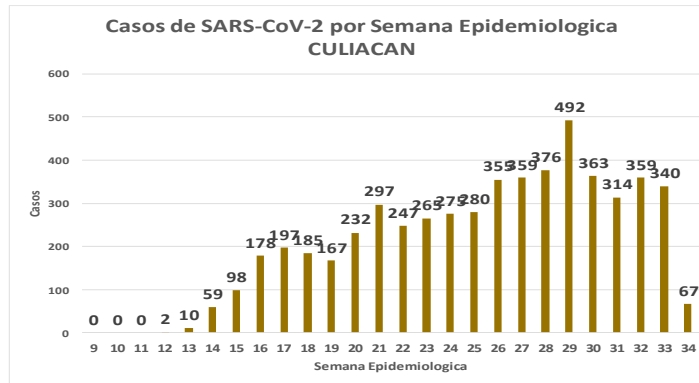
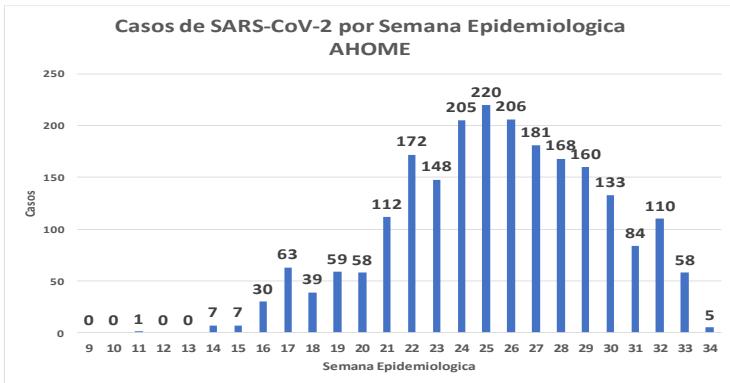


COVID-19 Sinaloa: Comportamiento COVID-19 por Municipio.



SALUD
SECRETARÍA DE SALUD

NUEVA NORMALIDAD



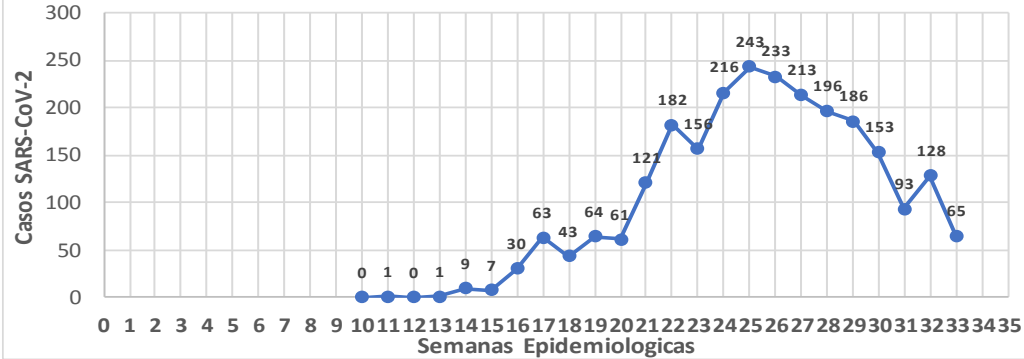
COVID-19 Sinaloa: Comportamiento COVID-19 por JURISDICCION.



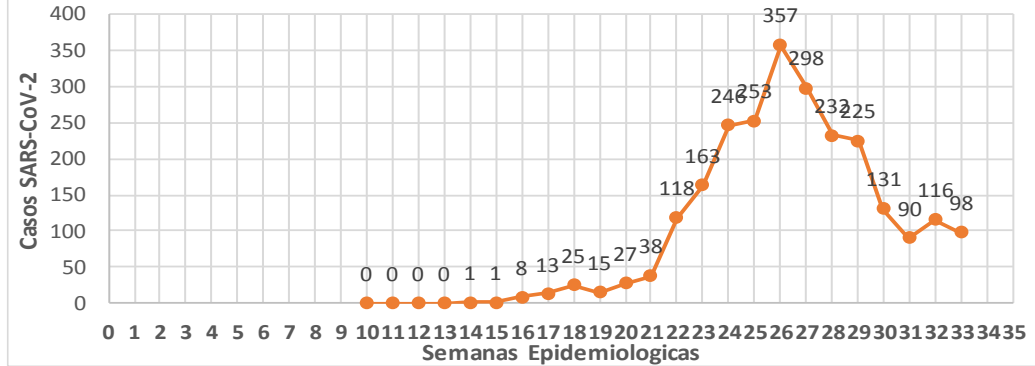
SALUD
SECRETARÍA DE SALUD

NUEVA NORMALIDAD

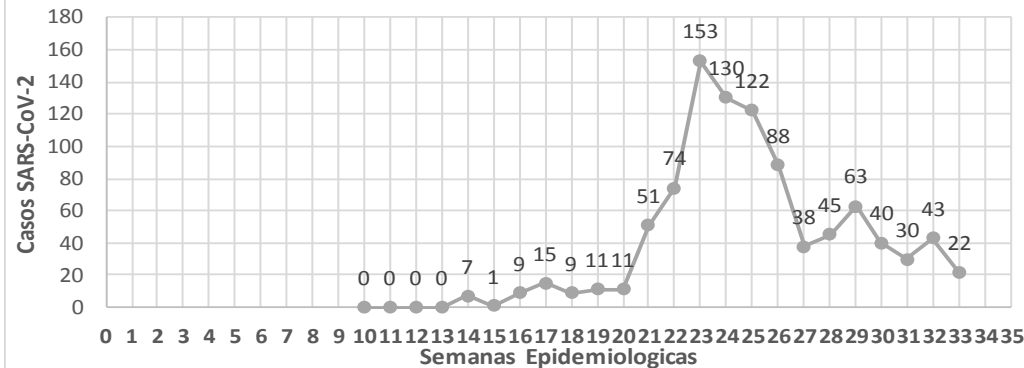
CASOS SARS-CoV-2 por Semana Epidemiologica
JURISDICCION MOCHIS



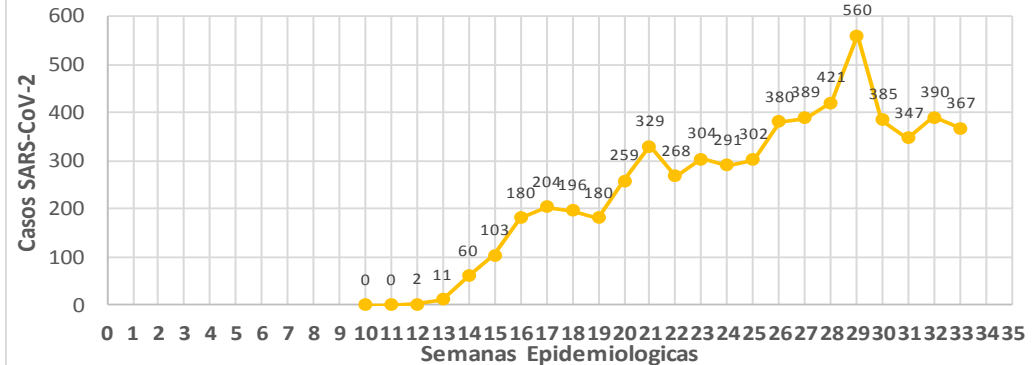
CASOS SARS-CoV-2 por Semana Epidemiologica
JURISDICCION GUASAVE



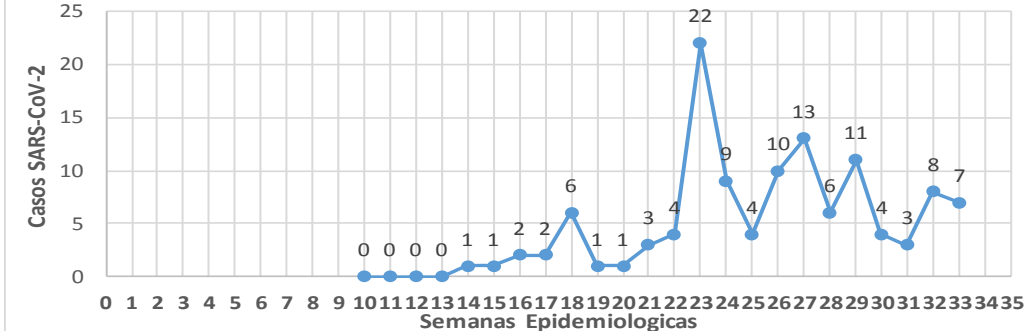
CASOS SARS-CoV-2 por Semana Epidemiologica
JURISDICCION GUAMUCHIL



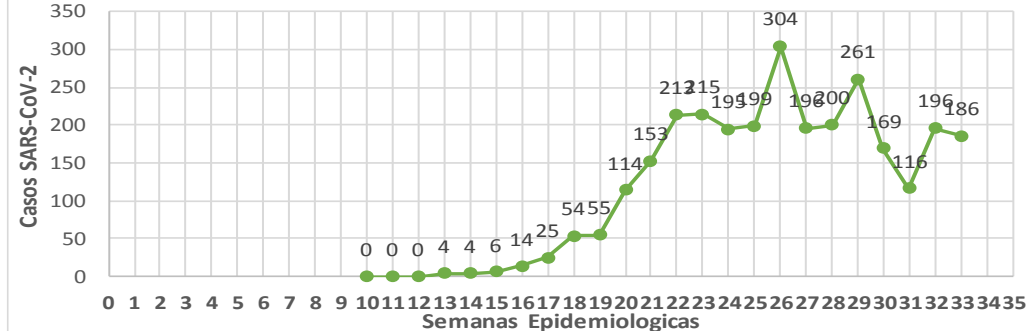
CASOS SARS-CoV-2 por Semana Epidemiologica
JURISDICCION CULIACAN



CASOS SARS-CoV-2 por Semana Epidemiologica
JURISDICCION ELOTA



CASOS SARS-CoV-2 por Semana Epidemiologica
JURISDICCION MAZATLAN



COVID-19 Sinaloa: Total de registros con toma de muestras en Plataforma SISVER.

DATOS TOTALES DE REGISTROS EN PLATAFORMA SISVER

SINALOA: SOSPECHOSOS POR SECTOR

INSTITUCION	NO ADECUADO	RECHAZADA	NO RECIBIDA	SOSPECHOSOS	TOTAL CON MUESTRA	% SOSPECHOSOS
IMSS	0	311	91	11,478	11,880	42.5%
IMSS-OPORTUNIDADES	0	19	0	356	375	1.3%
ISSSTE	2	14	20	1,561	1,597	5.7%
PRIVADA	4	3	155	850	1,012	3.6%
SEDENA	0	2	2	205	209	0.7%
SEMAR	0	7	3	202	212	0.8%
SSA	35	54	32	11,665	11,786	42.1%
PEMEX	0	0	0	4	4	0.0%
ESTATAL	0	3	2	638	643	2.3%
MUNICIPAL	2	1	0	247	250	0.9%
TOTAL	43	414	305	27,206	27,968	100.0%
	0.2%	1.5%	1.1%	97.3%	100.0%	

RESULTADO DEFINITIVO EN PLATAFORMA SISVER	
SARS-CoV-2	15,140
NEGATIVO	10,933
NO RECIBIDA	305
INF AH1N1 PMD	100
RECHAZADA	414
B	68
A H3	21
METAPNEUMOVIRUS	9
ENTEROV//RHINOVIRUS	28
CORONA OC43	2
NO ADECUADO	43
INF A	8
CORONA 229E	1
CORONA NL63	1
CORONA HKU1	1
VSR	2
ADENOVIRUS	2
PARAINFLUENZA 3	1
NO SUBTIPIFICADO	1

NUEVA NORMALIDAD

27,968 SOSPECHOSOS **15,140** CONFIRMADOS **54.1%**

0.1%	37	DE LOS REGISTROS SIN RESULTADO TIENEN UNA FECHA DE RECEPCION EN LABORATORIO
3.1%	876	SIN RECEPCION EN LABORATORIO Y SIN RESULTADO
3.3%	913	SIN REGISTRO DE RECEPCION EN LABORATORIO
0.2%	43	NO ADECUADAS
1.5%	414	RECHAZADAS
1.1%	305	NO RECIBIDAS
	31	TIENEN MAS DE 72 HORAS DE RECEPCION EN EL LABORATORIO
	29	CORRESPONDEN A REGISTROS CON MAS DE 7 DIAS DE TRANSITO

93.5%



COVID-19 Sinaloa: Total de registros con toma de muestras en Plataforma SISVER.



INFORMACION AL DIA : martes, 18 de agosto de 2020

SE TOMO MUESTRA PERO SIN RECEPCION EN LABORATORIO

Municipios	IMSS	IMSS-OPORTUNIDADES	ISSSTE	PRIVADA	SEDENA	SEMAR	SSA	PEMEX	ESTATAL	MUNICIPAL	TOTAL
AHOME	45	2	5	0	0	4	5	0	0	0	61
CHOIX	1	0	0	0	0	0	0	0	0	0	1
EL FUERTE	4	6	2	0	0	0	0	0	0	0	12
GUASAVE	79	0	2	7	0	0	8	0	0	0	96
SINALOA	1	0	1	2	0	0	2	0	0	0	6
ANGOSTURA	4	0	0	2	0	0	3	0	0	0	9
MOCORITO	0	0	1	7	0	0	2	0	0	0	10
SALVADOR ALVARADO	10	0	0	0	0	0	3	0	0	0	13
BADIRAGUATO	0	0	0	1	0	0	2	0	0	0	3
CULIACAN	133	0	17	297	0	0	62	0	7	0	516
NAVOLATO	18	0	0	5	0	0	4	0	1	0	28
COSALA	0	0	0	0	0	0	3	0	0	0	3
ELOTA	2	0	0	1	0	0	0	0	1	0	4
SAN IGNACIO	0	0	1	2	0	0	0	0	0	0	3
CONCORDIA	0	0	0	1	0	0	1	0	0	0	2
ESCUINAPA	0	0	1	0	0	0	4	0	0	0	5
MAZATLAN	28	1	10	58	7	5	16	0	0	1	126
ROSARIO	0	0	3	3	0	0	2	0	0	0	8
Total	325	9	43	386	7	9	117	0	9	1	906
Otro Estado	2	0	0	5	0	0	0	0	0	0	7

Municipios	REGISTROS SIN RESULTADO Y TIENEN FECHA DE RECEPCION EN LABORATORIO	TIENEN MAS DE 72 HORAS DE RECEPCION EN EL LABORATORIO Y SIN RESULTADO
AHOME	6	6
CHOIX	0	0
EL FUERTE	0	0
GUASAVE	1	1
SINALOA	0	0
ANGOSTURA	2	1
MOCORITO	0	0
SALVADOR ALVARADO	3	1
BADIRAGUATO	1	1
CULIACAN	15	12
NAVOLATO	0	0
COSALA	0	0
ELOTA	1	1
SAN IGNACIO	0	0
CONCORDIA	0	0
ESCUINAPA	1	1
MAZATLAN	6	6
ROSARIO	1	1
Total	37	31
Otro Estado	0	0

COVID-19 Sinaloa: Unidades de Salud con retraso en Dictaminación ó Confirmación de Defunciones Sospechosas a COVID-19 en Plataforma SISVER.



Información al día:

martes, 18 de agosto de 2020

Información al día:

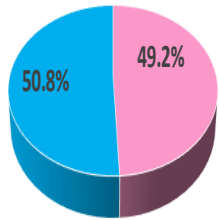
martes, 18 de agosto de 2020

UNIDAD MEDICA	DEFUNCIONES PENDIENTES DE CONFIRMAR
DR. M.CARDENAS DE LA VEGA	26
HOSPITAL MILITAR REGIONAL DE MAZATLAN, SIN.	6
HOSPITAL GENERAL LOS MOCHIS	11
HGZMF 32 GUASAVE	41
HGSMF 30 GUAMUCHIL	14
HGR 1 CULIACAN	131
LOS MOCHIS	30
SANATORIO CEMSI CHAPULTEPEC	0
HGZMF 3 MAZATLAN	93
HGZMF 28 COSTA RICA	4
MAZATLAN	9
HOSPITAL CIVIL DE CULIACAN	19
UMF 35 CULIACAN	1
UMFH 22 EL DORADO	3
CLINICA HOSPITAL MARIA DEL MAR	6
HOSPITAL GENERAL DE MAZATLAN	0
HGZ 49 LOS MOCHIS	7
HOSPITAL GENERAL CULIACAN	3
CLINICA HOSPITAL CULIACAN S. A. DE C. V.	5
OPERADORA NUEVA CLINICA SANTA MARIA S.A DE C.V	3
HOSPITAL MARINA MAZATLAN	1
UMF 46 CULIACAN	1
UMF 56 PRADOS	2
UMF 36 CULIACAN	2
HOSPITAL GENERAL ESCUINAPA	1
HOSPITAL INTEGRAL CONCORDIA	1
HR VILLA UNION	2
HOSPITAL ANGELES CULIACAN	1
HR FUERTE, EL	1
HOSPITAL NAVAL DE MAZATLAN	1
HGSMF 4 NAVOLATO	1
	426

COVID-19 Sinaloa: Casos confirmados por edad y sexo

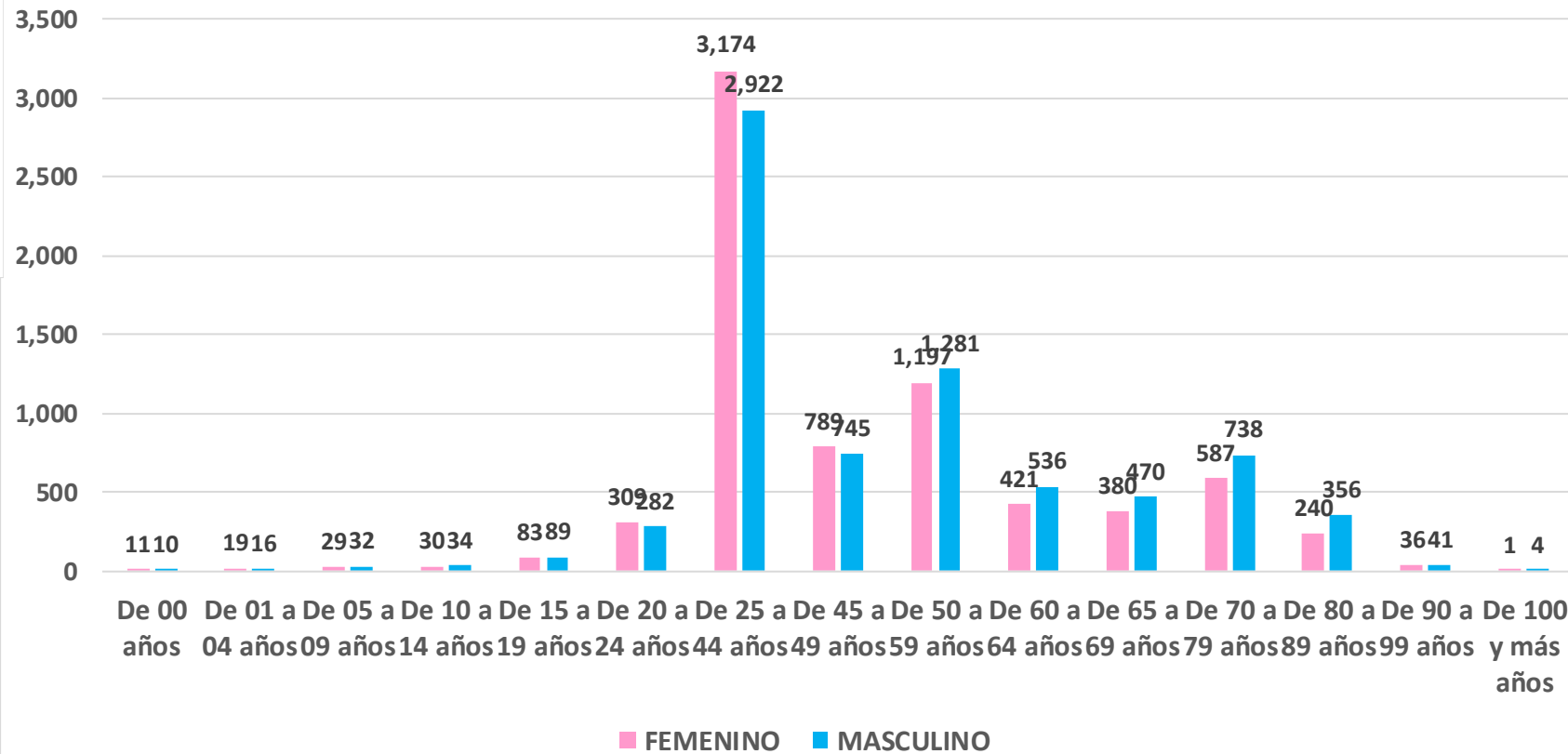
Mediana de edad: **46** años

CASOS CONFIRMADOS SEGÚN SEXO



■ MUJER ■ HOMBRE

Casos Confirmados COVID-19, por Edad y Sexo



NUEVA
NORMALIDAD

14,862

Confirmados
acumulados



COVID-19 Sinaloa: Casos confirmados por edad y sexo

GRUPOS DE EDAD NOTIFICADOS EN PLATAFORMA POR COVID-19, SINALOA

Grupo de Edad	Sospechosos	%	CASOS (+) COVID-19	%	Defuncion	Letalidad	Hosp-COVID-19	Indice de Hospitalizacion	Tasa de Incidencia
De 00 años	136	0.42%	21	0.1%	0	0.0%	13	61.9%	41.8
De 01 a 04 años	256	0.8%	35	0.2%	1	2.9%	12	34.3%	17.2
De 05 a 09 años	246	0.76%	61	0.4%	3	4.9%	16	26.2%	23.2
De 10 a 14 años	263	0.8%	64	0.4%	3	4.7%	10	15.6%	23.5
De 15 a 19 años	580	1.79%	172	1.2%	1	0.6%	26	15.1%	62.2
De 20 a 24 años	1,670	5.2%	591	4.0%	9	1.5%	44	7.4%	218.4
De 25 a 44 años	14,102	43.58%	6,096	41.0%	175	2.9%	813	13.3%	665.2
De 45 a 49 años	3,323	10.3%	1,534	10.3%	163	10.6%	437	28.5%	777.1
De 50 a 59 años	5,074	15.68%	2,478	16.7%	484	19.5%	1,120	45.2%	759.6
De 60 a 64 años	1,767	5.5%	957	6.4%	309	32.3%	594	62.1%	783.9
De 65 a 69 años	1,434	4.43%	850	5.7%	364	42.8%	636	74.8%	328.7
De 70 a 79 años	2,271	7.0%	1,325	8.9%	684	51.6%	1,057	79.8%	
De 80 a 89 años	1,066	3.29%	596	4.0%	353	59.2%	488	81.9%	
De 90 a 99 años	161	0.5%	77	0.5%	44	57.1%	60	77.9%	
De 100 y más años	8	0.02%	5	0.0%	0	0.0%	2	40.0%	
Total general	32,357	100.0%	14,862	100.0%	2,593	17.4%	5,328	35.8%	470.8

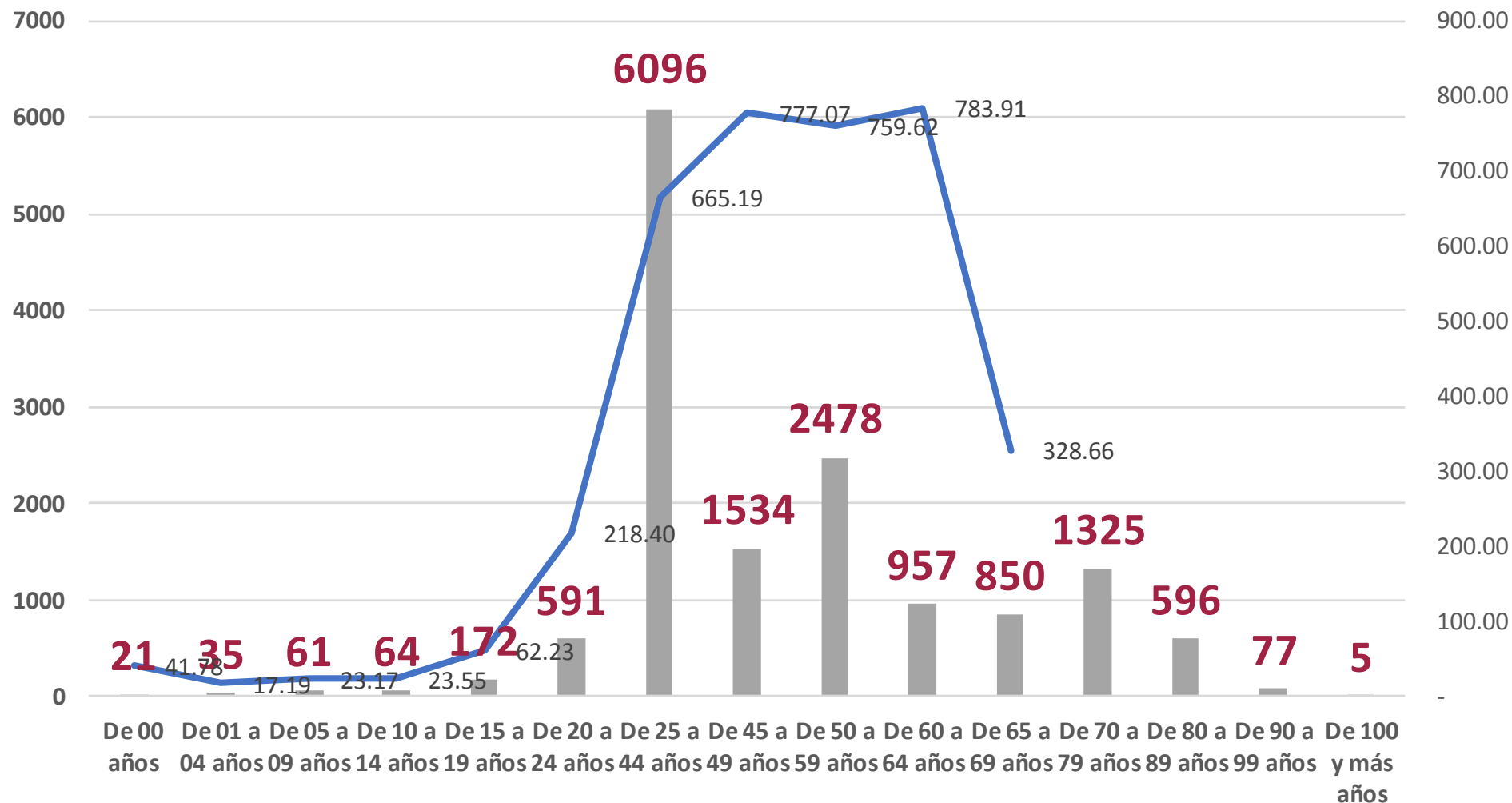
**NUEVA
NORMALIDAD**

Tasa de Letalidad Estatal
17.4%



COVID-19 Sinaloa: Casos confirmados por edad y sexo

Casos Notificados y Confirmados en el Estado de Sinaloa por Grupo de Edad en Plataforma COVID-19



NUEVA NORMALIDAD

Tasa de Incidencia Estatal
470.81
Por 100 mil habt.



COVID-19 Sinaloa: Defunciones acumuladas por edad y sexo

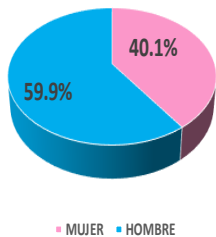
Mediana de edad: 66 años

**NUEVA
NORMALIDAD**

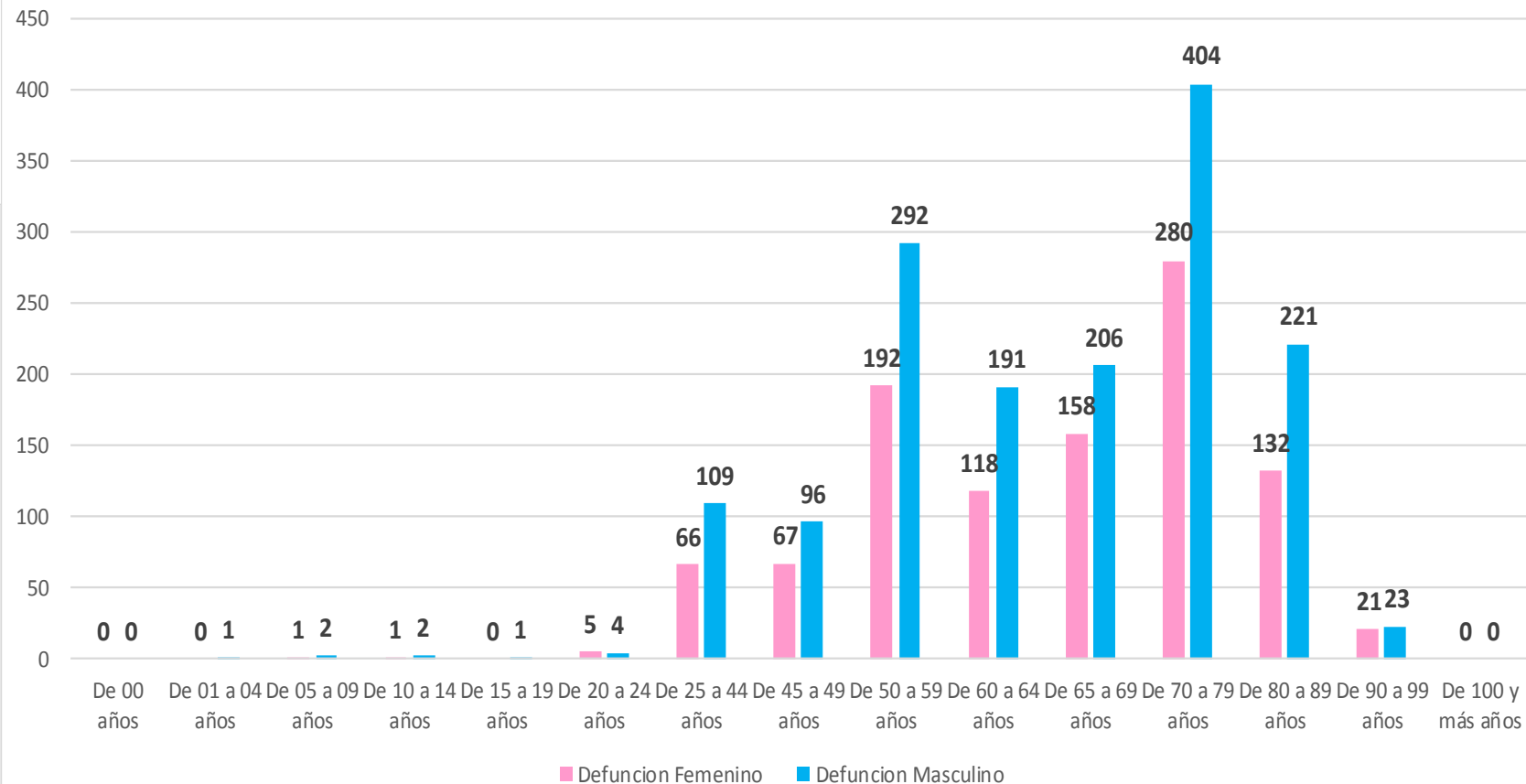
2,593

Defunciones

DEFUNCIONES CONFIRMADAS SEGÚN SEXO



DEFUNCIONES DE CASOS CONFIRMADOS COVID-19, POR EDAD Y SEXO



COVID-19 Sinaloa: Defunciones acumuladas por comorbilidad

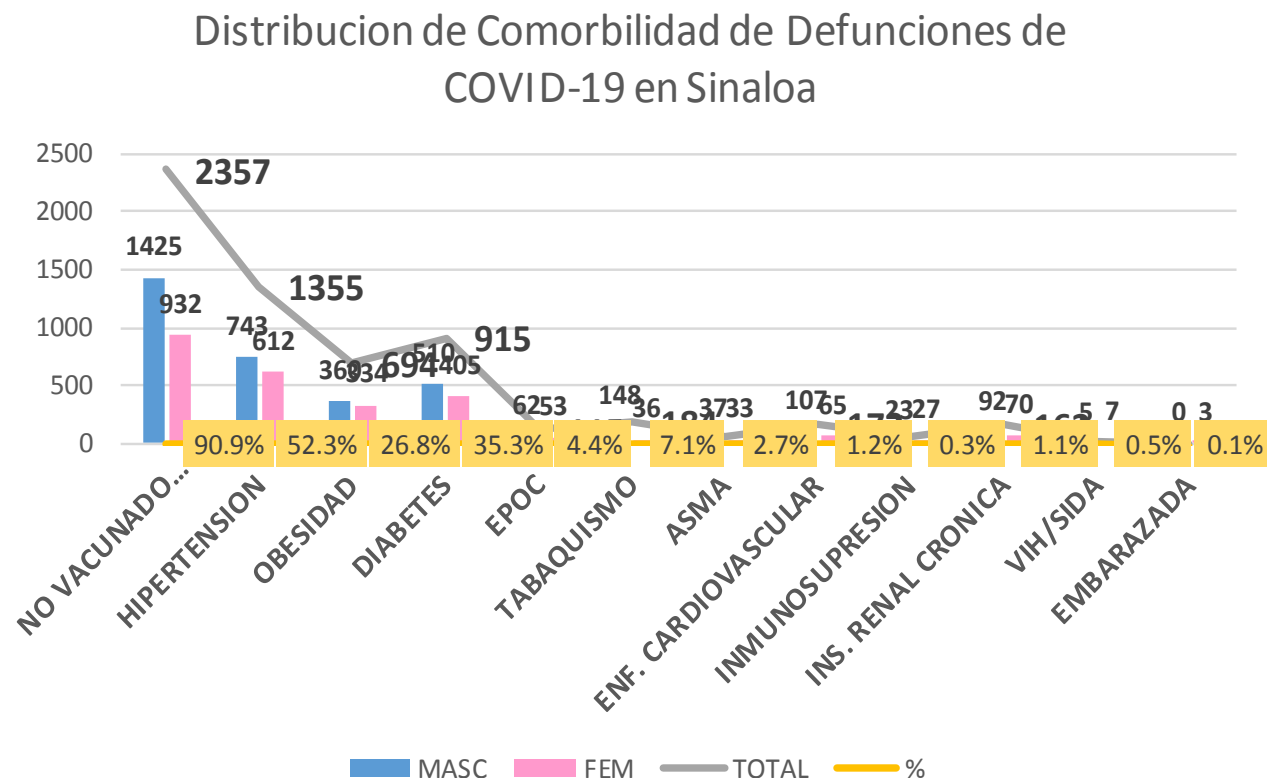
**NUEVA
NORMALIDAD**

2,593

Defunciones

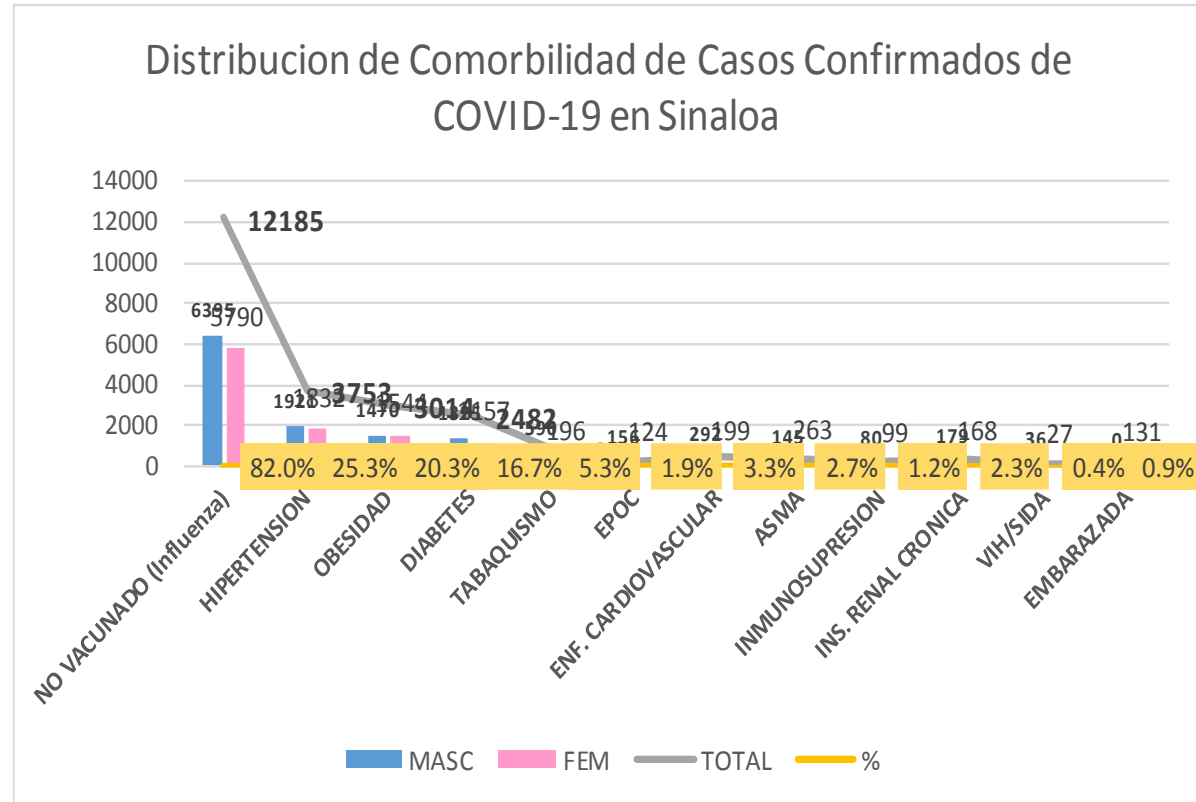


DEFUNCIONES				
2593	1552	1041		
COMORBILIDAD	MASC	FEM	TOTAL	%
NO VACUNADO (Influenza)	1425	932	2357	90.9%
HIPERTENSION	743	612	1355	52.3%
OBESIDAD	360	334	694	26.8%
DIABETES	510	405	915	35.3%
EPOC	62	53	115	4.4%
TABAQUISMO	148	36	184	7.1%
ASMA	37	33	70	2.7%
ENF. CARDIOVASCULAR	107	65	172	1.2%
INMUNOSUPRESION	23	27	50	0.3%
INS. RENAL CRONICA	92	70	162	1.1%
VIH/SIDA	5	7	12	0.5%
EMBARAZADA	0	3	3	0.1%



COVID-19 Sinaloa: Casos Confirmados por comorbilidad

CASOS CONFIRMADOS				
	14861	7556	7305	
COMORBILIDAD	MASC	FEM	TOTAL	%
NO VACUNADO (Influenza)	6395	5790	12185	82.0%
HIPERTENSION	1921	1832	3753	25.3%
OBESIDAD	1470	1544	3014	20.3%
DIABETES	1325	1157	2482	16.7%
TABAQUISMO	590	196	786	5.3%
EPOC	156	124	280	1.9%
ENF. CARDIOVASCULAR	292	199	491	3.3%
ASMA	145	263	408	2.7%
INMUNOSUPRESION	80	99	179	1.2%
INS. RENAL CRONICA	179	168	347	2.3%
VIH/SIDA	36	27	63	0.4%
EMBARAZADA	0	131	131	0.9%



NUEVA NORMALIDAD

Confirmados acumulados

14,862



COVID-19 Sinaloa: Confirmados y Defunciones acumuladas por Institución

NUEVA NORMALIDAD

2,593

Defunciones



CONFIRMADOS POR INSTITUCION EN PLATAFORMA POR COVID-19, SINALOA

Institucion	Notificados	Confirmados	%	Defunciones
SSA	12,013	5,678	38.2%	527
IMSS	14,905	6,760	45.5%	1,478
IMSS_PR	411	202	1.4%	23
ISSSTE	2,267	1,063	7.2%	365
PEMEX	0	0	0.0%	0
Privados	1,141	295	2.0%	56
SEDENA	301	146	1.0%	18
SEMAR	355	131	0.9%	24
Servicios Estatales	704	424	2.9%	92
Servicios Municipales	260	163	1.1%	10
Universitarios	0	0	0.0%	0
Cruz Roja	0	0	0.0%	0
DIF	0	0	0.0%	0
Total	32,357	14,862	100.0%	2,593

CLASIFICACION DE DEFUNCIONES CONFIRMADAS, NEGATIVAS Y SOSPECHOSAS EN PLATAFORMA COVID-19, SINALOA, AL DIA DE HOY:

Institucion	Defunciones Positivas a COVID-19	Defunciones NEGATIVAS a COVID-19	Defunciones SOSPECHOSAS a COVID-19***
SSA	527	78	16
IMSS	1,478	399	300
IMSS_PR	23	9	3
ISSSTE	365	71	65
PEMEX	0	0	0
Privados	56	5	16
SEDENA	18	5	6
SEMAR	24	3	1
Servicios Estatales	92	9	19
Servicios Municipales	10	0	0
Universitarios	0	0	0
Cruz Roja	0	0	0
DIF	0	0	0
Total	2,593	579	426

*** PENDIENTES DE DICTAMINAR

COVID-19 Sinaloa: Tipo de Paciente por Evolución Hospitalaria

TIPO DE PACIENTE REG. CONFIRMADO POR COVID-19, SIN

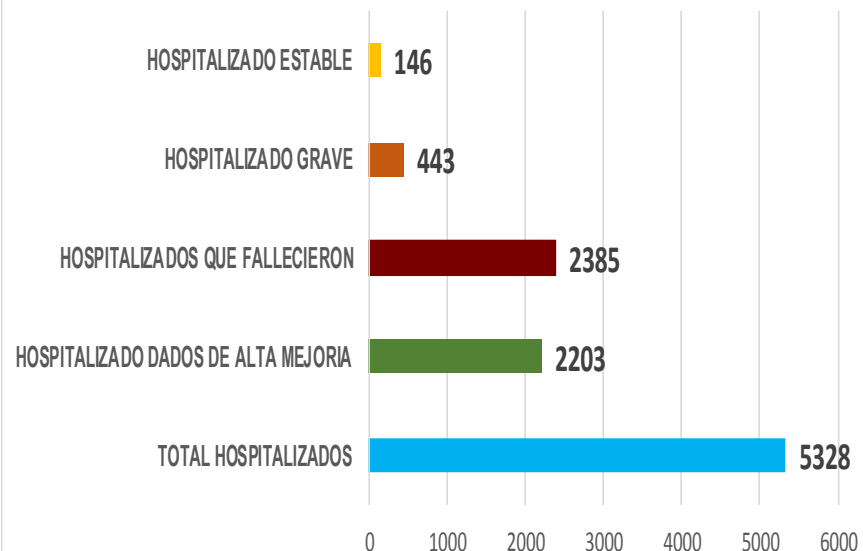
TIPO DE PACIENTE CONFIRMADO POR COVID-19, SINALOA POR EVOLUCION DE GRAVEDAD AL 18/ago/2020		
EVOLUCION HOSPITALIA	Casos	%
AMBULATORIO	9534	64.2%
HOSPITALIZADO	5328	35.8%
	14862	100.0%

TIPO DE PACIENTE HOSPITALIZADOS Y CONFIRMADO POR COVID-19, SINALOA

		%
TOTAL HOSPITALIZADOS	5328	
HOSPITALIZADO DADOS DE ALTA MEJORIA	2203	41.3%
HOSPITALIZADOS QUE FALLECIERON	2385	44.8%
HOSPITALIZADO GRAVE	443	8.3%
HOSPITALIZADO ESTABLE	146	2.7%

NUEVA NORMALIDAD

Tipo de paciente Hospitalizado y Confirmado por COVID-19



Casos Hospitalizados Intubados y Positivos a SARS-Cov-2

Total de Casos Intubados	529	100.0%
Total de Intubados No Grave	4	0.8%
Total de Intubados Grave	55	10.4%
Total de Intubados con Alta Mejoria	132	25.0%
Total de Intubados Fallecidos	327	61.8%
Total de Intubados Alta Traslado	8	1.5%



COVID-19 Sinaloa: Casos confirmados y Defunciones por Ocupación

**NUEVA
NORMALIDAD**

2,593

Defunciones

**Confirmados
acumulados**

14,862



ESTATAL

OCUPACIÓN	ESTATAL	
	CASOS CONFIRMADOS COVID-19	DEFUNCIONES COVID-19 ESTATAL
OTROS TRABAJADORES DE LA SALUD	950	8
MEDICOS	892	24
ENFERMERAS	1486	9
DENTISTAS	31	1
LABORATORISTAS	70	1
OTROS PROFESIONISTAS	339	19
ESTUDIANTES	400	11
JUBILADO / PENSIONADO	1248	623
GERENTES O PROPIETARIOS DE EMPRESAS O NEGOCIOS	69	12
HOGAR	2435	761
COMERCIANTES DE MERCADOS FIJOS O AMBULANTES	243	53
CHOFERES	135	30
MAESTROS	179	23
CAMPESINOS	190	64
OBREROS	110	30
OTROS	1734	269
DESEMPLEADOS	903	298
EMPLEADOS	3447	357

14861

2593

17.4%

DEFUNCIONES EN PERSONAL DE LA SALUD POR GRUPO DE EDAD CON SARS-Cov2

DEFUNCIONES POR GRUPO DE EDAD CON SARS-Cov2	MEDICOS	ENFERMERAS	OTROS TRABAJADORES DE LA SALUD	LABORATORISTAS	DENTISTAS	Total	%
De 20 a 24 años	0	0	0	0	0	0	0.0%
De 25 a 44 años	2	3	0	0	0	5	11.6%
De 45 a 49 años	2	1	1	0	0	4	9.3%
De 50 a 59 años	5	4	4	1	0	14	32.6%
De 60 a 64 años	5	0	0	0	0	5	11.6%
De 65 a 69 años	6	0	2	0	1	9	20.9%
De 70 a 79 años	4	0	1	0	0	5	11.6%
De 80 a 89 años	0	1	0	0	0	1	2.3%
De 90 a 99 años	0	0	0	0	0	0	0.0%
De 100 y más años	0	0	0	0	0	0	0.0%
Total general	24	9	8	1	1	43	100.0%

55.8% 20.9% 18.6% 2.3% 2.3% 100.0%

COVID-19 Sinaloa: Casos confirmados en personal de la salud por Municipio

CASOS CONFIRMADOS SARS-Cov2 EN PERSONAL DE LA SALUD POR MUNICIPIO							
Municipios	MEDICOS	ENFERMERAS	OTROS TRABAJADORES DE LA SALUD	LABORATORISTAS	DENTISTAS	Total	%
AHOME	158	289	218	16	4	685	19.9%
CHOIX	1	2	2	0	0	5	0.1%
EL FUERTE	6	20	12	1	0	39	1.1%
GUASAVE	76	177	80	9	2	344	10.0%
SINALOA	8	15	4	1	0	28	0.8%
ANGOSTURA	11	14	1	0	0	26	0.8%
MOCORITO	2	3	1	0	0	6	0.2%
SALVADOR ALVARADO	40	50	19	1	0	110	3.2%
BADIRAGUATO	1	1	1	0	0	3	0.1%
CULIACÁN	399	552	397	24	15	1387	40.4%
NAVOLATO	8	74	29	1	1	113	3.3%
COSALÁ	8	3	2	0	1	14	0.4%
ELOTA	3	1	1	0	0	5	0.1%
SAN IGNACIO	0	0	1	0	0	1	0.0%
CONCORDIA	2	1	0	0	0	3	0.1%
ESCUINAPA	18	43	19	1	1	82	2.4%
MAZATLÁN	144	234	161	16	7	562	16.4%
ROSARIO	5	7	1	0	0	13	0.4%
Total	890	1486	949	70	31	3426	99.8%
Otro Estado	4	1	3	0	0	8	0.2%

NUEVA NORMALIDAD

2,593

Defunciones

Confirmados acumulados

14,862



COVID-19 Sinaloa: Casos confirmados en personal de la salud por Institución y Grupo de Edad

CASOS CONFIRMADOS SARS-Cov2 EN PERSONAL DE LA SALUD POR INSTITUCION							
INSTITUCION	MEDICOS	ENFERMERAS	OTROS TRABAJADORES DE LA SALUD	LABORATORISTAS	DENTISTAS	Total	%
SSA	378	498	337	23	19	1255	36.6%
IMSS	350	747	498	35	7	1637	47.7%
IMSS_PR	26	28	20	1	1	76	2.2%
ISSSTE	58	134	47	5	2	246	7.2%
PEMEX	0	0	0	0	0	0	0.0%
Privados	25	16	8	3	0	52	1.5%
SEDENA	1	2	1	0	0	4	0.1%
SEMAR	5	14	4	1	2	26	0.8%
*Servicios	37	36	23	2	0	98	2.9%
**Servicios	12	11	12	0	0	35	1.0%
Universitaria	0	0	0	0	0	0	0.0%
Cruz Roja	0	0	0	0	0	0	0.0%
DIF	0	0	0	0	0	0	0.0%
TOTAL	892	1486	950	70	31	3429	100.0%

CASOS CONFIRMADOS SARS-Cov2 EN PERSONAL DE LA SALUD POR GRUPO DE EDAD							
GRUPO DE EDAD EN PERSONAL DE LA SALUD CON COVID-19	MEDICOS	ENFERMERAS	OTROS TRABAJADORES DE LA SALUD	LABORATORISTAS	DENTISTAS	Total	%
De 20 a 24 años	16	64	47	3	0	130	3.8%
De 25 a 44 años	574	1045	615	42	17	2293	67.0%
De 45 a 49 años	90	195	136	9	4	434	12.7%
De 50 a 59 años	122	161	121	15	8	427	12.5%
De 60 a 64 años	52	11	13	0	1	77	2.2%
De 65 a 69 años	23	4	8	0	1	36	1.1%
De 70 a 79 años	8	2	8	0	0	18	0.5%
De 80 a 89 años	4	1	0	1	0	6	0.2%
De 90 a 99 años	2	1	0	0	0	3	0.1%
De 100 y más años	0	0	0	0	0	0	0.0%
Total general	891	1484	948	70	31	3424	100.0%

NUEVA NORMALIDAD

2,593

Defunciones

Confirmados acumulados

14,862



*Servicios Estatales (Hosp. Civil Culiacan)

**Servicios Municipales (Hosp. Maza de Juarez Mazatlan)



SERVICIOS DE SALUD DE SINALOA

SUBDIRECCION DE EPIDEMIOLOGIA

Situación de la Notificación de Casos y Defunciones en las Diferentes Unidades de Salud

CLUES	INSTIT	NOMBRE DE LA UNIDAD	Notificados	Confirmados	Defunciones Positivas a Sars-CoV-2
SLSSA000024	SSA	HOSPITAL GENERAL LOS MOCHIS	942	522	206
SLSSA000963	SSA	HOSPITAL INTEGRAL CHOIX	16	8	0
SLSSA002573	SSA	HOSPITAL INTEGRAL VALLE DEL CARRIZO	0	0	0
SLSSA001255	SSA	HOSPITAL GENERAL GUASAVE	338	227	77
SLSSA002136	SSA	HOSPITAL INTEGRAL DE SINALOA DE LEYVA	0	0	0
SLSSA000193	SSA	HOSPITAL INTEGRAL ANGOSTURA	27	20	0
SLSSA001716	SSA	HOSPITAL INTEGRAL MOCORITO	36	16	1
SLSSA018113	SSA	HOSPITAL GENERAL DE GUAMUCHIL	491	297	54
SLSSA000246	SSA	HOSPITAL INTEGRAL BADIRAGUATO	88	36	0
SLSSA000666	SSA	HOSPITAL GENERAL CULIACÁN	1375	673	138
SLSSA002491	SSA	HOSPITAL INTEGRAL NAVOLATO	67	33	0
SLSSA017582	SSA	HOSPITAL INTEGRAL VALLE DE SAN LORENZO	2	0	0
SLSSA018265	SSA	HOSPITAL GENERAL EL DORADO	134	34	1
SLSSA000572	SSA	HOSPITAL INTEGRAL COSALA	128	51	0
SLSSA017570	SSA	HOSPITAL INTEGRAL SAN IGNACIO	1	0	0
SLSSA017594	SSA	HOSPITAL GENERAL LA CRUZ	19	6	0
SLSSA000473	SSA	HOSPITAL INTEGRAL CONCORDIA	24	12	1
SLSSA001873	SSA	HOSPITAL INTEGRAL DE EL ROSARIO	102	60	2
SLSSA002585	SSA	HOSPITAL GENERAL DE MAZATLÁN	382	268	58
SLSSA018253	SSA	HOSPITAL GENERAL ESCUINAPA	329	195	15

TOTAL DE CASOS COVID-19 NOTIFICADOS EN MPIO. DE CULIACAN				8412	3670	1029
MUNICIPIO	CLUES	INSTIT	NOMBRE DE LA UNIDAD	Notificados	Confirmados	Defunciones (Positivas a SARS-CoV-2)
CULIACÁN	SLIMS000131	IMSS	HGR 1 CULIACÁN	2863	1444	510
CULIACÁN	SLIMS000184	IMSS	HGZMF 28 COSTA RICA	557	196	50
CULIACÁN	SLIST000073	ISSSTE	C.M.F. CULIACAN	9	6	0
CULIACÁN	SLIST000085	ISSSTE	DR. MANUEL CARDENAS DE LA VEGA	1547	649	214
CULIACÁN	SLSME000016	SME	HOSPITAL CIVIL DE CULIACÁN	673	414	92
CULIACÁN	SLSMP000365	SMP	CLÍNICA DE REHABILITACIÓN Y ESPECIALIDADES	44	24	1
CULIACÁN	SLSMP000370	SMP	CLÍNICA HOSPITAL CULIACÁN S. A. DE C. V.	143	16	9
CULIACÁN	SLSMP000394	SMP	SANATORIO CEMSI CHAPULTEPEC	18	3	0
CULIACÁN	SLSMP000411	SMP	SANATORIO BATIZ RAMOS	3	1	0
CULIACÁN	SLSMP000440	SMP	OPERADORA NUEVA CLÍNICA SANTA MARÍA S.A DE	26	6	3
CULIACÁN	SLSMP000534	SMP	HOSPITAL ÁNGELES CULIACÁN	508	2	0
CULIACÁN	SLSSA017606	SSA	HOSPITAL DE LA MUJER	104	37	2
CULIACÁN	SLSSA018265	SSA	HOSPITAL GENERAL EL DORADO	134	34	1
CULIACÁN	SLSME000021	SME	-HOSPITAL PEDIATRICO	6	2	0
CULIACÁN	SLSSA002556	SSA	HOSPITAL PEDIATRICO DE SINALOA	322	110	3
CULIACÁN	SLSMP002815	SMP	MEDICA DE LA CIUDAD	80	53	6
CULIACÁN	SLSSA000666	SSA	HOSPITAL GENERAL CULIACÁN	1375	673	138



SERVICIOS DE SALUD DE SINALOA

SUBDIRECCION DE EPIDEMIOLOGIA

Situación de la OCUPACION HOSPITALARIA en los Municipios

Municipios	CAMAS COVID	Casos Acumulados	Defunciones Acumuladas	Hospitalizados Según Plataforma SISVER	PORCENTAJE DE OCUPACION HOSPITALARIA -SINALOA-																																			
					15-Jul-20	16-Jul-20	17-Jul-20	18-Jul-20	19-Jul-20	20-Jul-20	21-Jul-20	22-Jul-20	23-Jul-20	24-Jul-20	25-Jul-20	26-Jul-20	27-Jul-20	28-Jul-20	29-Jul-20	30-Jul-20	31-Jul-20	01-ago-20	02-ago-20	03-ago-20	04-ago-20	05-ago-20	06-ago-20	07-ago-20	08-ago-20	09-ago-20	10-ago-20	11-ago-20	12-ago-20	13-ago-20	14-ago-20	15-ago-20	16-ago-20	17-ago-20		
AHOME	188	2,226	557	974	76%	77%	77%	74%	76%	75%	68%	70%	71%	74%	71%	71%	71%	70%	74%	72%	73%	72%	72%	71%	55%	56%	60%	55%	57%	57%	53%	53%	51%	49%	49%	44%	43%	42%		
CHOIX	3	34	7	16	0%	0%	0%	0%	0%	0%	0%	0%	0%	0%	0%	0%	0%	0%	0%	0%	0%	0%	0%	0%	0%	0%	0%	0%	0%	0%	0%	0%	0%	0%	0%	0%	0%	0%		
EL FUERTE	0	224	63	114	0%	0%	0%	0%	0%	0%	0%	0%	0%	0%	0%	0%	0%	0%	0%	0%	0%	0%	0%	0%	0%	0%	0%	0%	0%	0%	0%	0%	0%	0%	0%	0%	0%	0%		
GUASAVE	180	2,269	352	641	47%	52%	49%	49%	47%	48%	40%	43%	33%	33%	32%	32%	32%	33%	32%	32%	32%	32%	32%	33%	32%	25%	27%	27%	31%	28%	29%	28%	23%	24%	22%	22%	22%	22%	22%	
SINALOA	3	238	28	61	0%	0%	0%	0%	0%	0%	0%	0%	0%	0%	0%	0%	0%	0%	0%	0%	0%	0%	0%	0%	0%	0%	0%	0%	0%	0%	0%	0%	0%	0%	0%	0%	0%	0%	0%	
ANGOSTURA	3	198	50	120	0%	0%	0%	0%	0%	0%	0%	0%	0%	0%	0%	0%	0%	0%	0%	0%	0%	0%	0%	0%	0%	0%	0%	0%	0%	0%	0%	0%	0%	0%	0%	0%	0%	0%	0%	
MOCORITO	3	88	27	56	0%	0%	0%	0%	0%	0%	0%	0%	0%	0%	0%	0%	0%	0%	0%	0%	0%	0%	0%	0%	0%	0%	0%	0%	0%	0%	0%	0%	0%	0%	0%	0%	0%	0%	0%	
SALVADOR ALVARADO	64	690	112	271	53%	55%	53%	59%	61%	59%	55%	58%	53%	53%	61%	64%	61%	59%	58%	59%	53%	53%	55%	52%	53%	53%	55%	50%	50%	50%	50%	39%	44%	44%	42%	47%	45%	44%		
BADIRAGUATO	3	61	11	24	0%	0%	0%	0%	0%	0%	0%	0%	0%	0%	61%	0%	0%	0%	0%	0%	0%	0%	0%	0%	0%	0%	0%	0%	0%	0%	0%	0%	0%	0%	0%	0%	0%	0%	0%	0%
CULIACAN	491	5,502	893	1,828	69%	70%	69%	67%	68%	67%	67%	66%	65%	65%	64%	64%	66%	64%	64%	65%	65%	65%	63%	64%	67%	63%	62%	61%	63%	64%	62%	62%	61%	59%	59%	58%	57%	58%		
NAVOLATO	3	475	101	176	0%	0%	0%	0%	0%	0%	0%	0%	0%	0%	0%	0%	0%	0%	0%	0%	0%	0%	0%	0%	0%	0%	0%	0%	0%	0%	0%	0%	0%	0%	0%	0%	0%	0%	0%	0%
COSALA	3	62	2	8	0%	0%	0%	0%	0%	0%	0%	0%	0%	0%	0%	0%	0%	0%	0%	0%	0%	0%	0%	0%	0%	0%	0%	0%	0%	0%	0%	0%	0%	0%	0%	0%	0%	0%	0%	0%
ELOTA	15	37	4	23	0%	0%	0%	0%	0%	0%	0%	0%	0%	0%	0%	0%	0%	0%	0%	0%	0%	0%	0%	0%	0%	0%	0%	0%	0%	0%	0%	0%	0%	0%	0%	0%	0%	0%	0%	0%
SAN IGNACIO	3	22	8	17	0%	0%	0%	0%	0%	0%	0%	0%	0%	0%	0%	0%	0%	0%	0%	0%	0%	0%	0%	0%	0%	0%	0%	0%	0%	0%	0%	0%	0%	0%	0%	0%	0%	0%	0%	0%
CONCORDIA	3	39	8	16	0%	0%	0%	0%	0%	0%	0%	0%	0%	0%	0%	0%	0%	0%	0%	0%	0%	0%	0%	0%	0%	0%	0%	0%	0%	0%	0%	0%	0%	0%	0%	0%	0%	0%	0%	0%
ESCUINAPA	80	256	32	104	14%	14%	20%	14%	21%	14%	14%	14%	14%	5%	6%	6%	6%	6%	8%	8%	8%	8%	8%	6%	8%	8%	8%	11%	11%	11%	11%	11%	11%	8%	8%	5%	4%	3%	3%	
MAZATLAN	271	2,531	349	885	52%	56%	50%	50%	53%	51%	50%	52%	52%	54%	55%	56%	55%	47%	52%	54%	52%	51%	54%	53%	49%	50%	49%	49%	52%	52%	51%	48%	50%	47%	47%	46%	46%	46%		
ROSARIO	3	110	11	48	0%	0%	0%	0%	0%	0%	0%	0%	0%	0%	0%	0%	0%	0%	0%	0%	0%	0%	0%	0%	0%	0%	0%	0%	0%	0%	0%	0%	0%	0%	0%	0%	0%	0%	0%	0%
Total	1319	15,062	2615	5,382	57%	59%	57%	56%	57%	56%	54%	55%	53%	53%	53%	53%	54%	51%	52%	53%	52%	52%	52%	51%	49%	48%	48%	47%	49%	49%	48%	47%	46%	44%	44%	43%	42%	42%		

Fuente: Atencion Medica; <http://saludsinaloa.gob.mx/index.php/coronavirus/>



SERVICIOS DE SALUD DE SINALOA
SUBDIRECCION DE EPIDEMIOLOGIA

**REPORTES POR
JURISDICCION SANITARIA**

PLATAFORMA SISVER

COVID-19 Sinaloa: Casos y Defunciones **JURISDICCIÓN MOCHIS**



NUEVA NORMALIDAD

627

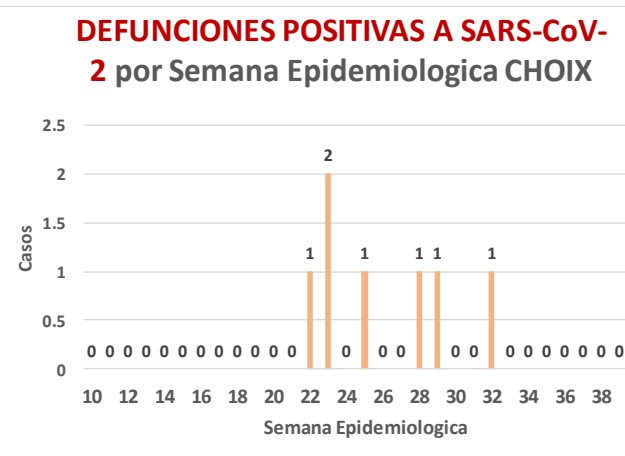
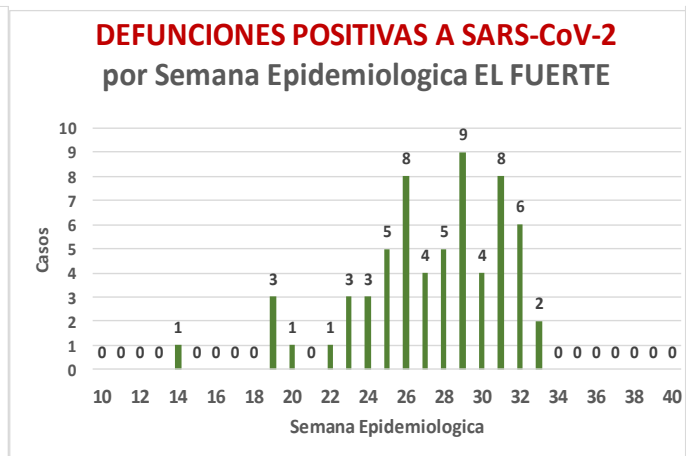
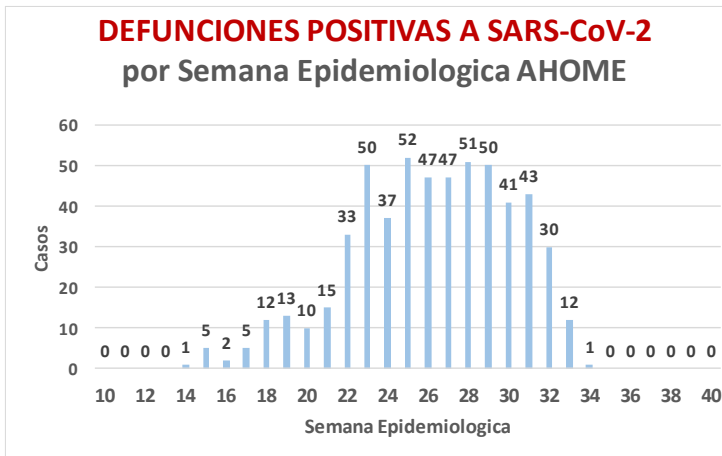
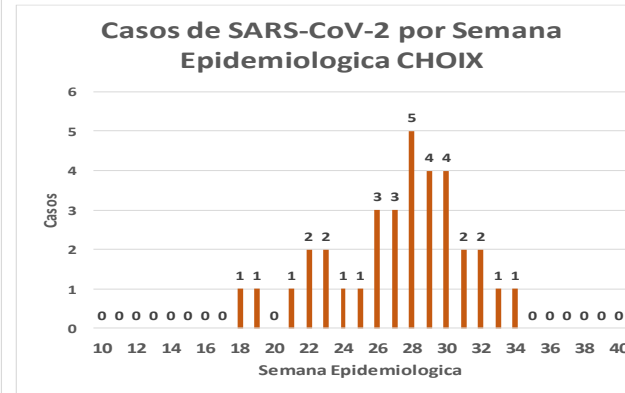
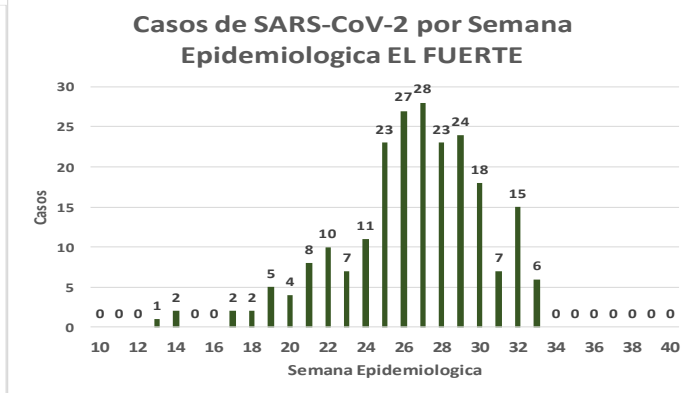
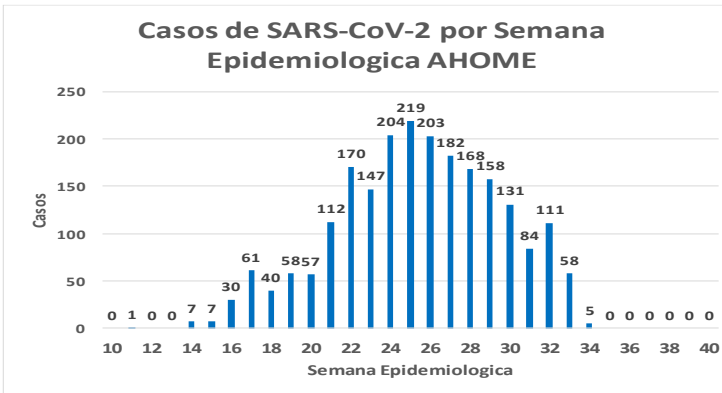
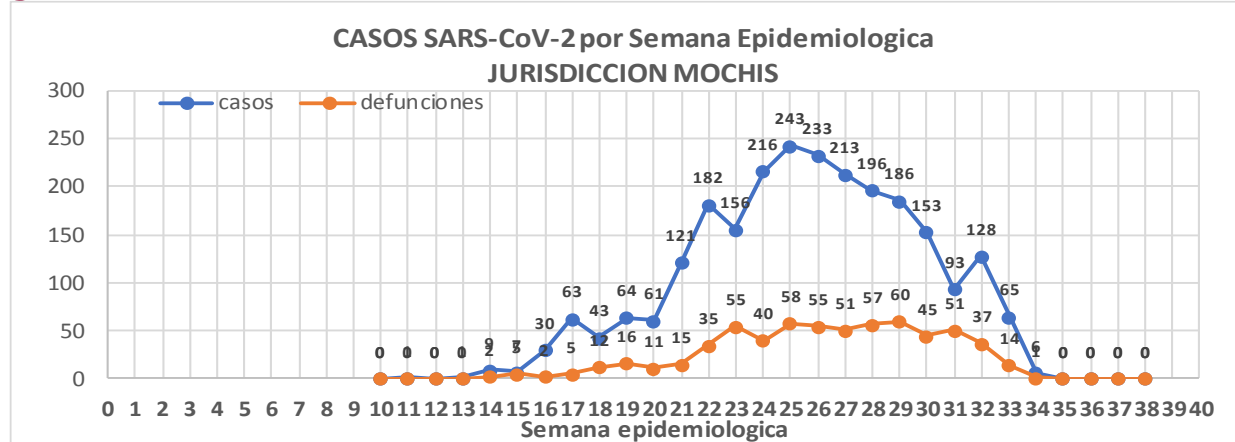
Defunciones Jurisdicción Mochis



Datos actualizados al **martes, 18 de agosto de 2020**

JURISDICCION SANITARIA	Casos Acum. SARS-CoV-2*	%
Jurisd. No. 1 Mochis	2470	100.0%
AHOME	2213	89.6%
CHOIX	34	1.4%
EL FUERTE	223	9.0%

* Municipio de residencia



COVID-19 Sinaloa: Muestreo de Casos JURISDICCIÓN MOCHIS



SALUD
SECRETARÍA DE SALUD

**NUEVA
NORMALIDAD**

627

**Defunciones
Jurisdicción
Mochis**



JURISDICCION No. 1 , MOCHIS

INSTITUCION	NO ADECUADO	RECHAZADA	NO RECIBIDA	SOSPECHOSOS	TOTAL CON MUESTRA	% SOSPECHOSOS
IMSS	0	36	13	1,985	2,034	46.2%
IMSS-OPORTUNIDADES	0	6	0	178	184	4.2%
ISSSTE	0	0	0	299	299	6.8%
PRIVADA	1	0	0	79	80	1.8%
SEDENA	0	0	0	5	5	0.1%
SEMAR	0	0	1	79	80	1.8%
SSA	4	0	0	1,717	1,721	39.1%
PEMEX	0	0	0	0	0	0.0%
ESTATAL	0	0	0	3	3	0.1%
MUNICIPAL	0	1	0	0	1	0.0%
TOTAL	5	43	14	4,345	4,407	100.0%
	0.1%	1.0%	0.3%	98.6%	100.0%	

RESULTADO DEFINITIVO EN PLATAFORMA SISVER; JUR MOCHIS	
SARS-CoV-2	2484
NEGATIVO	1704
NO RECIBIDA	14
INF AH1N1 PMD	55
RECHAZADA	43
B	19
A H3	1
METAPNEUMOVIRUS	3
ENTEROV//RHINOVIRUS	2
CORONA OC43	0
NO ADECUADO	5
INF A	4
CORONA 229E	0
CORONA NL63	0
CORONA HKU1	0
VSR	1
ADENOVIRUS	0
PARAINFLUENZA 3	0
NO SUBTIPIFICADO	0

INFORMACION AL DIA : martes, 18 de agosto de 2020

SE TOMO MUESTRA PERO SIN RECEPCION EN LABORATORIO

Municipios	IMSS	IMSS-OPORTUNIDADES	ISSSTE	PRIVADA	SEDENA	SEMAR	SSA	PEMEX	ESTATAL	MUNICIPAL	TOTAL
AHOME	45	2	5	0	0	4	5	0	0	0	61
CHOIX	1	0	0	0	0	0	0	0	0	0	1
EL FUERTE	4	6	2	0	0	0	0	0	0	0	12
TOTAL JURISDICCION	50	8	7	0	0	4	5	0	0	0	74

COVID-19 Sinaloa: Informe ejecutivo: JURISDICCIÓN MOCHIS

Unidades de Salud que han reportado en SISVER

MUNICIPIO	CLUES	SECTOR	UNIDAD	Defunciones en la Semana Epidemiológica			Total Defunciones Asociadas a SarsCov-2	Casos confirmados en la Semana Epidemiológica			Total de Casos Confirmados	Tasa letalidad X 100 (D/G)*100	Lugar Letalidad	PRUEBAS REALIZADAS en la Sem Epidemiologica			INDICE DE POSITIVIDAD	Lugar de Índice de Positividad
				SEM EPI NUM-32	SEM EPI NUM-33	Aumento		SEM EPI NUM-32	SEM EPI NUM-33	Aumento				SEM EPI NUM-32	SEM EPI NUM-33	Aumento		
AHOME	SLMPO00831	PRIVADA	CLINICA ANGELES	0	0	0	0	0	0	0	1	0.00	12	0	0	0	-	-
AHOME	SLMPO00032	PRIVADA	CLINICA SANTA MARIA	0	0	0	0	0	0	0	1	0.00	12	0	0	0	-	-
AHOME	SLIMS000015	IMSS	HGP 2 LOS MOCHIS	0	0	0	2	0	0	0	60	3.33	8	1	1	0	0.00	10
AHOME	SLIMS000020	IMSS	HGZ 49 LOS MOCHIS	20	9	-11	364	40	24	-16	974	37.37	5	60	47	-13	51.06	3
AHOME	SLMPO00114	PRIVADA	HOSPITAL FATIMA	0	2	2	20	6	2	-4	57	35.09	6	9	4	-5	50.00	4
AHOME	SLMPO00155	PRIVADA	HOSPITAL GENERAL CENTRO MEDICO DE LOS MOCHIS	0	0	0	1	0	0	0	2	50.00	1	0	0	0	-	-
AHOME	SLSSA000024	SSA	HOSPITAL GENERAL LOS MOCHIS	12	1	-11	206	28	13	-15	522	39.46	4	49	36	-13	36.11	7
AHOME	SLIST000015	ISSSTE	LOS MOCHIS	7	5	-2	101	11	11	0	254	39.76	3	16	22	6	50.00	4
AHOME	SLSSA000036	SSA	LOS MOCHIS	0	0	0	0	0	0	0	0	-	-	0	0	0	-	-
AHOME	SLSSA017332	SSA	OFICINAS JURISDICCIONALES	0	0	0	3	26	9	-17	360	0.83	11	120	65	-55	13.85	9
AHOME	SLMPO00061	PRIVADA	SALUD INTEGRAL SINALOENSE C.S.	0	0	0	1	1	0	-1	10	10.00	7	1	0	-1	-	-
AHOME	SLSMA000010	SEMAR	SANATORIO NAVAL DE TOPOLOBAMPO	0	0	0	1	6	2	-4	54	1.85	10	9	4	-5	50.00	4
AHOME	SLIMS000085	IMSS	UMF 5 TOPOLOBAMPO	0	0	0	0	1	1	0	4	0.00	12	1	1	0	100.00	1
AHOME	SLIMS000032	IMSS	UMF 37 LOS MOCHIS	1	0	-1	6	6	1	-5	243	2.47	9	7	3	-4	33.33	8
AHOME	SLIMS000044	IMSS	UMFH 6 AHOME	0	0	0	0	0	0	0	2	0.00	12	0	0	0	-	-
AHOME	SLIMS000073	IMSS	UMFH 13 SAN MIGUEL	0	0	0	1	0	0	0	2	50.00	1	0	0	0	-	-
AHOME	SLIMS000476	IMSS	UMFH 33 EL CARRIZO	0	0	0	0	0	0	0	0	-	-	0	0	0	-	-
AHOME	SLIMS000061	IMSS	UMFH 7 HIGUERA	0	0	0	0	1	1	0	3	0.00	12	1	1	0	100.00	1
TOTAL MPIO. AHOME				40	17	-23	706	126	64	-62	2549	27.70		274	184	-90	34.78	
CHOIX	SLSSA018352	SSA	CENTRO DE SALUD CHOIX	0	0	0	0	0	1	1	2	0.00	1	0	1	1	100.00	1
CHOIX	SLSSA000963	SSA	HOSPITAL INTEGRAL CHOIX	0	0	0	0	1	0	-1	8	0.00	1	1	0	-1	-	-
TOTAL MPIO. CHOIX				0	0	0	0	1	1	0	10	0.00		1	1	0	100.00	
EL FUERTE	SLIMO000576	IMSS-OPC	HR FUERTE, EL	2	2	0	17	9	3	-6	117	14.53	2	10	10	0	30.00	-
EL FUERTE	SLIMS000266	IMSS	UMF 14 SANTA ROSA	0	0	0	1	0	0	0	2	50.00	1	1	0	-1	-	-
EL FUERTE	SLIMS000522	IMSS	UMF 43 SAN BLAS	0	0	0	0	0	0	0	1	0.00	3	0	0	0	-	-
TOTAL MPIO. EL FUERTE				2	2	0	18	9	3	-6	120	15.00		11	10	-1	30.00	
TOTAL JURISDICCION 1, MOCHIS				42	19	-23	724	136	68	-68	2,679	27.03		286	195	-91	34.87	

NUEVA NORMALIDAD

INDICE DE POSITIVIDAD
34.87

TASA DE LETALIDAD
27.03



COVID-19 Sinaloa: Casos y Defunciones **JURISDICCIÓN CULIACÁN**



SALUD
SECRETARÍA DE SALUD

NUEVA NORMALIDAD

1005

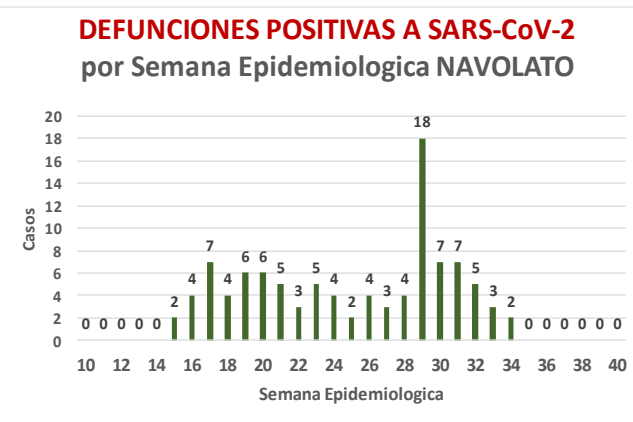
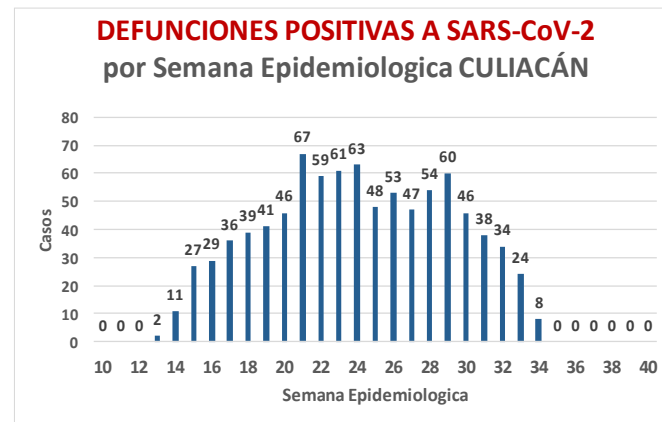
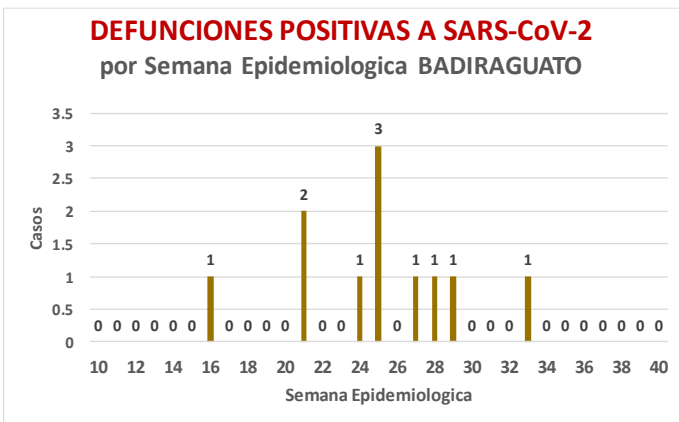
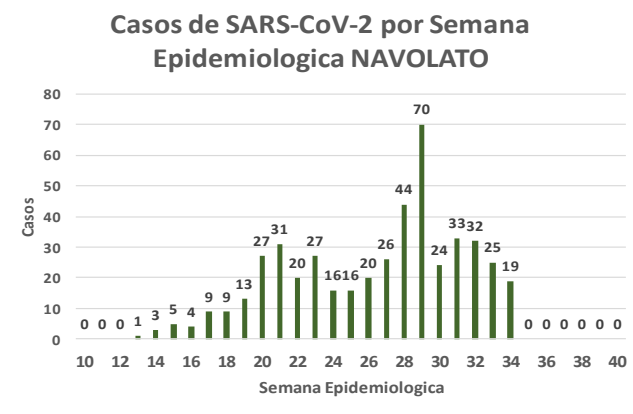
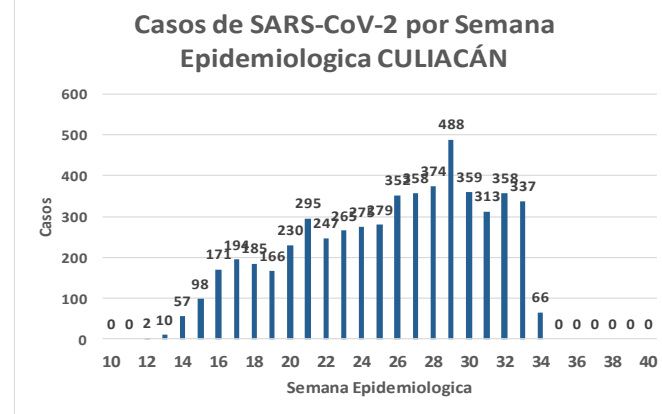
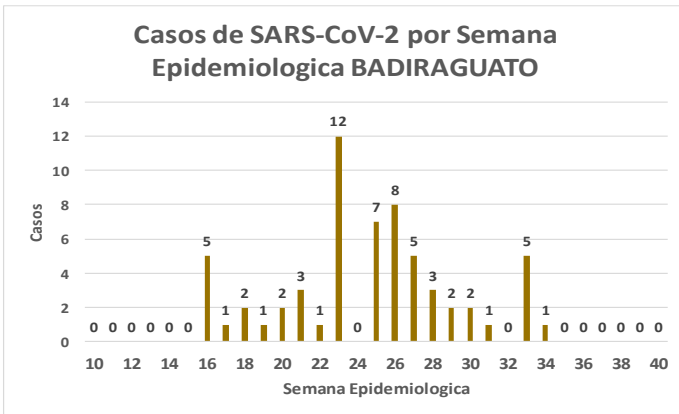
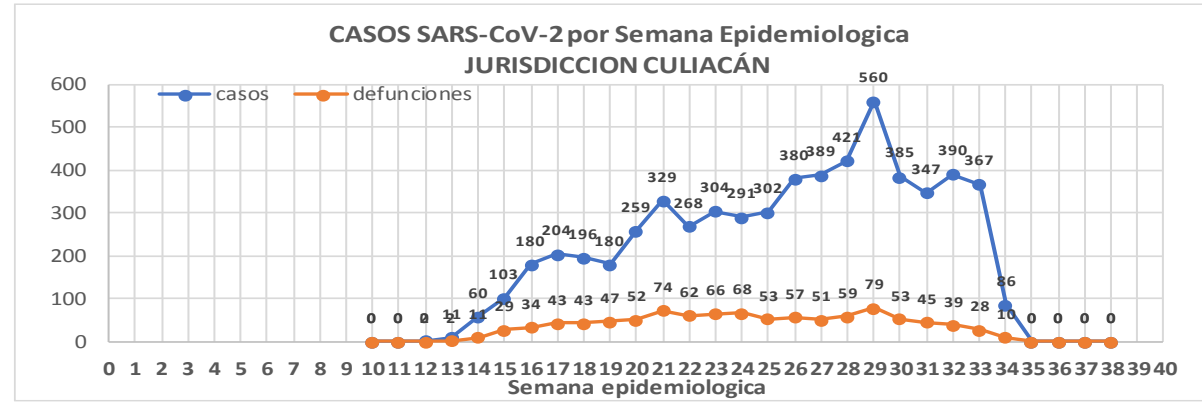
Defunciones Jurisdicción Culiacán



Datos actualizados al **martes, 18 de agosto de 2020**

JURISDICCION SANITARIA	Casos Acum. SARS-CoV-2*	%
Jurisd. No. 4 Culiacán	6014	100.0%
BADIRAGUATO	61	1.0%
CULIACAN	5479	91.1%
NAVOLATO	474	7.9%

* Municipio de residencia



COVID-19 Sinaloa: Muestreo de Casos **JURISDICCIÓN CULIACÁN**



SALUD
SECRETARÍA DE SALUD

Jurisd. No. 4 Culiacán

INSTITUCION	NO ADECUADO	RECHAZADA	NO RECIBIDA	SOSPECHOSOS	TOTAL CON MUESTRA	% SOSPECHOSOS
IMSS	0	165	60	4,816	5,041	41.3%
IMSS-OPORTUNIDADES	0	0	0	19	19	0.2%
ISSSTE	1	4	17	812	834	6.8%
PRIVADA	1	3	152	467	623	5.1%
SEDENA	0	0	0	12	12	0.1%
SEMAR	0	0	0	1	1	0.0%
SSA	17	25	24	4,995	5,061	41.5%
PEMEX	0	0	0	0	0	0.0%
ESTATAL	0	3	2	611	616	5.0%
MUNICIPAL	0	0	0	0	0	0.0%
TOTAL	19	200	255	11,733	12,207	100.0%

0.2% 1.6% 2.1% 96.1% 100.0%

RESULTADO DEFINITIVO EN PLATAFORMA SISVER; JUR CULIACAN

SARS-CoV-2	6038
NEGATIVO	5086
NO RECIBIDA	255
INF AH1N1 PMD	26
RECHAZADA	200
B	26
A H3	7
METAPNEUMOVIRUS	1
ENTEROV//RHINOVIRUS	11
CORONA OC43	1
NO ADECUADO	19
INF A	4
CORONA 229E	1
CORONA NL63	1
CORONA HKU1	1
VSR	1
ADENOVIRUS	0
PARAINFLUENZA 3	1
NO SUBTIPIFICADO	1

NUEVA NORMALIDAD

1005

Defunciones
Jurisdicción
Culiacán

INFORMACION AL DIA : martes, 18 de agosto de 2020

SE TOMO MUESTRA PERO SIN RECEPCION EN LABORATORIO

Municipios	IMSS	IMSS-OPORTUNIDADES	ISSSTE	PRIVADA	SEDENA	SEMAR	SSA	PEMEX	ESTATAL	MUNICIPAL	TOTAL
BADIRAGUATO	0	0	0	1	0	0	2	0	0	0	3
CULIACAN	133	0	17	297	0	0	62	0	7	0	516
NAVOLATO	18	0	0	5	0	0	4	0	1	0	28
TOTAL JURISDICCION	151	0	17	303	0	0	68	0	8	0	547



COVID-19 Sinaloa: Informe ejecutivo: JURISDICCIÓN CULIACÁN



SALUD
SECRETARÍA DE SALUD

Unidades de Salud que han reportado en SISVER

MUNICIPIO	CLUES	SECTOR	UNIDAD	Defunciones en la Semana Epidemiológica			Total Defunciones Asociadas a SarsCov-2	Casos confirmados en la Semana Epidemiológica			Total de Casos Confirmados	Tasa Letalidad X 100 (D/G)*100	Lugar Letalidad	PRUEBAS REALIZADAS en la Sem Epidemiológica			INDICE DE POSITIVIDAD	Lugar de Índice de POSITIVIDAD	
				SEM EPI NUM-32	SEM EPI NUM-33	Aumento		SEM EPI NUM-32	SEM EPI NUM-33	Aumento				SEM EPI NUM-32	SEM EPI NUM-33	Aumento			
CULIACÁN	SLSSA000905	SSA	ADOLFO LOPEZ MATEOS (EL TAMARINDO)	0	0	0	0	0	0	0	0	-	-	0	0	0	-	-	
CULIACÁN	XXDES002092	SSA	BRIGADA EPIDEMIOLÓGICA CULIACAN	0	0	0	0	0	0	0	14	0.00	20	0	0	0	-	-	
CULIACÁN	SLSMP000365	PRIVADA	CLINICA DE REHABILITACION Y ESPECIALIDADES	0	0	0	1	0	0	0	24	4.17	14	0	0	0	-	-	
CULIACÁN	SLSMP000370	PRIVADA	CLINICA HOSPITAL CULIACAN S. A. DE C. V.	0	0	0	9	0	0	0	16	56.25	1	0	0	0	-	-	
CULIACÁN	SLSSA000794	SSA	COSTA RICA	0	0	0	0	0	0	0	0	-	-	0	0	0	-	-	
CULIACÁN	SLIST000073	ISSSTE	CULIACAN	0	0	0	0	0	0	0	6	0.00	20	0	0	0	-	-	
CULIACÁN	SLSSA000753	SSA	CULIACAN	0	0	0	0	24	33	9	335	0.00	20	48	59	11	55.93	9	
CULIACÁN	SLSSA000741	SSA	CULIACAN (AGUARUTO)	0	0	0	0	0	1	1	5	0.00	20	0	2	2	50.00	11	
CULIACÁN	SLSSA000695	SSA	CULIACAN (PEMEX)	0	0	0	0	0	1	1	0	2	0.00	20	1	2	1	50.00	11
CULIACÁN	SLIST000085	ISSSTE	DR. M.CARDENAS DE LA VEGA	0	0	0	214	52	38	-14	649	32.97	5	74	52	-22	73.08	3	
CULIACÁN	SLSSA002474	SSA	EL DORADO	0	0	0	0	0	0	0	0	-	-	0	0	0	-	-	
CULIACÁN	SLIMS000131	IMSS	HGR 1 CULIACAN	36	26	-10	510	78	78	0	1,444	35.32	3	153	135	-18	57.78	7	
CULIACÁN	SLIMS000184	IMSS	HGZMF 28 COSTA RICA	0	1	1	50	7	9	2	196	25.51	6	9	10	1	90.00	1	
CULIACÁN	SLSMP000534	PRIVADA	HOSPITAL ANGELES CULIACAN	0	0	0	0	0	0	0	2	0.00	20	0	0	0	-	-	
CULIACÁN	SLSME000016	ESTATAL	HOSPITAL CIVIL DE CULIACAN	3	3	0	92	16	17	1	414	22.22	7	22	29	7	58.62	6	
CULIACÁN	SLSSA000666	SSA	HOSPITAL GENERAL CULIACAN	0	0	0	138	40	47	7	673	20.51	8	63	73	10	64.38	4	
CULIACÁN	SLSSA018265	SSA	HOSPITAL GENERAL EL DORADO	0	0	0	1	3	6	3	34	2.94	15	3	10	7	60.00	5	
CULIACÁN	SLSSA000811	SSA	HOSPITAL INTEGRAL EL DORADO	0	0	0	0	0	0	0	2	0.00	20	0	0	0	-	-	
CULIACÁN	SLSSA017582	SSA	HOSPITAL INTEGRAL VALLE DE SAN LORENZO	0	0	0	0	0	0	0	0	-	-	0	0	0	-	-	
CULIACÁN	SLSSA017606	SSA	HOSPITAL MATERNO NEONATAL	0	0	0	2	6	12	6	37	5.41	11	13	24	11	50.00	11	
CULIACÁN	SLSME000021	ESTATAL	HOSPITAL PEDIATRICO DE SINALOA	0	0	0	0	0	0	0	2	0.00	20	0	0	0	-	-	
CULIACÁN	SLSSA002556	SSA	HOSPITAL PEDIATRICO DE SINALOA	0	0	0	3	2	2	0	110	2.73	16	5	17	12	11.76	17	
CULIACÁN	SLSSA002643	SSA	JURISDICCION SANITARIA IV CULIACAN	0	0	0	3	90	78	-12	1,094	0.27	19	222	179	-43	43.58	16	
CULIACÁN	SLSMP002815	PRIVADA	MEDICA DE LA CIUDAD	0	0	0	6	0	0	0	53	11.32	9	0	0	0	-	-	
CULIACÁN	SLSSA000852	SSA	OBISPO	0	0	0	0	0	0	0	0	-	-	0	0	0	-	-	
CULIACÁN	SLSSA017455	SSA	OFICINAS JURISDICCIONALES	0	0	0	0	0	0	0	36	0.00	20	0	0	0	-	-	
CULIACÁN	SLSMP000440	PRIVADA	OPERADORA NUEVA CLINICA SANTA MARIA S.A DE C.V	0	0	0	3	0	0	0	6	50.00	2	0	0	0	-	-	
CULIACÁN	SLSSA000876	SSA	QUILA	0	0	0	0	0	0	0	6	0.00	20	0	0	0	-	-	
CULIACÁN	SLSMP000411	PRIVADA	SANATORIO BATIZ RAMOS	0	0	0	0	0	0	0	1	0.00	20	0	0	0	-	-	
CULIACÁN	SLSMP000394	PRIVADA	SANATORIO CEMSI CHAPULTEPEC	0	0	0	0	0	0	0	3	0.00	20	0	0	0	-	-	
CULIACÁN	SLIMS000143	IMSS	UMF 35 CULIACAN	0	0	0	5	22	17	-5	337	1.48	18	37	33	-4	51.52	10	
CULIACÁN	SLIMS000155	IMSS	UMF 36 CULIACAN	0	0	0	11	21	4	-17	172	6.40	10	26	7	-19	57.14	8	
CULIACÁN	SLIMS000160	IMSS	UMF 46 CULIACAN	0	0	0	5	15	17	2	189	2.65	17	18	19	1	89.47	2	
CULIACÁN	SLIMS000172	IMSS	UMF 52 CULIACAN	0	0	0	1	1	1	0	20	5.00	12	2	2	0	50.00	11	
CULIACÁN	SLIMS000633	IMSS	UMF 55 CULIACAN	0	1	1	5	10	2	-8	119	4.20	13	11	4	-7	50.00	11	
CULIACÁN	SLIMS000196	IMSS	UMFH 22 EL DORADO	0	0	0	4	0	0	0	12	33.33	4	0	1	1	0.00	18	
TOTAL MPIO. CULIACAN				39	31	-8	1,063	388	363	-25	6,013	17.68		707	658	-49	55.17		
BADIRAGUATO	SLSSA018060	SSA	CARAVANA DE LA SALUD TIPO 0 EL CASTILLO	0	0	0	0	0	0	0	0	-	-	0	0	0	-	-	
BADIRAGUATO	SLSSA000362	SSA	HIGUERAS DE ALVAREZ BORBOA(H DELOS MONZO	0	0	0	0	0	0	0	0	-	-	0	0	0	-	-	
BADIRAGUATO	SLSSA000246	SSA	HOSPITAL INTEGRAL BADIRAGUATO	0	0	0	0	0	4	4	36	0.00	1	8	12	4	33.33	1	
TOTAL MPIO. BADIRAGUATO				0	0	0	0	0	4	4	36	0.00		8	12	4	33.33		
NAVOLATO	SLIMS000435	IMSS	HGSMF 4 NAVOLATO	0	0	0	3	6	5	-1	171	1.75	2	12	15	3	33.33	4	
NAVOLATO	SLSSA002491	SSA	HOSPITAL INTEGRAL NAVOLATO	0	0	0	0	2	2	0	33	0.00	3	7	4	-3	50.00	2	
NAVOLATO	SLSSA002305	SSA	SAN PEDRO	0	0	0	0	1	1	0	7	0.00	3	1	2	1	50.00	2	
NAVOLATO	SLIMS000440	IMSS	UMFH 11 VILLA JUAREZ	0	0	0	5	4	2	-2	37	13.51	1	6	2	-4	100.00	1	
TOTAL MPIO. NAVOLATO				0	0	0	8	13	10	-3	248	3.23		26	23	-3	43.48		
TOTAL JURISDICCION 4, CULIACAN				39	31	-8	1,071	401	377	-24	6,297	17.01		741	693	-48	54.40		

NUEVA NORMALIDAD

INDICE DE POSITIVIDAD
54.4

TASA DE LETALIDAD
17.01



COVID-19 Sinaloa: Casos y Defunciones **JURISDICCIÓN MAZATLÁN**



SALUD
SECRETARÍA DE SALUD

NUEVA NORMALIDAD

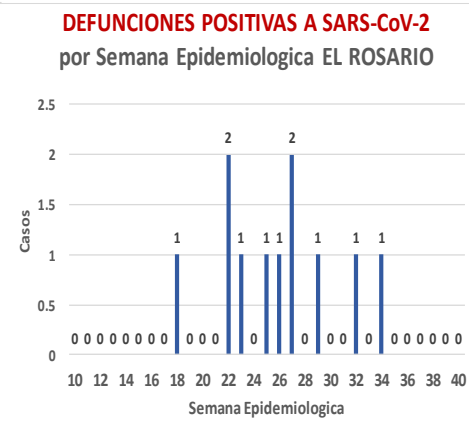
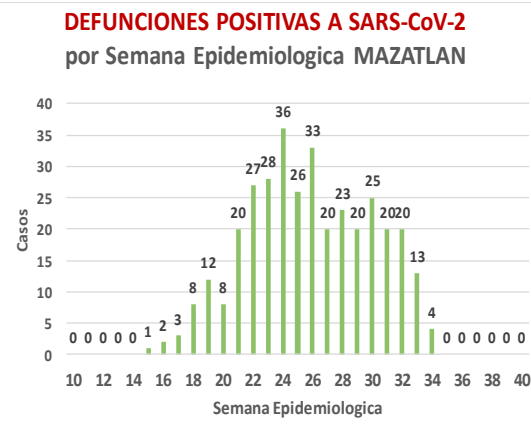
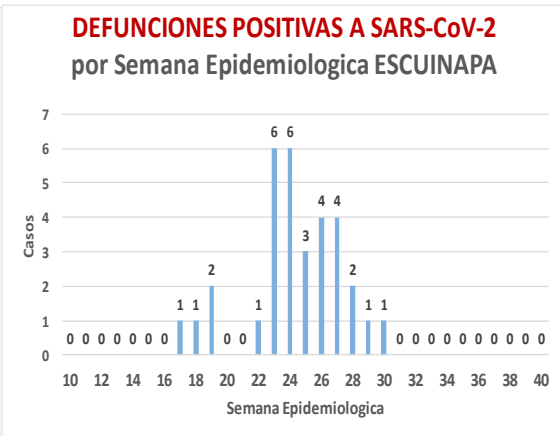
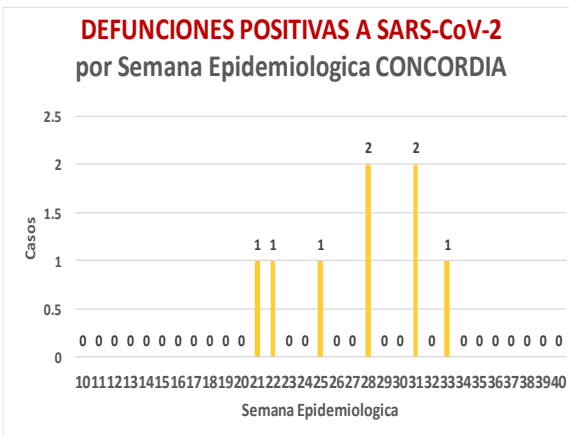
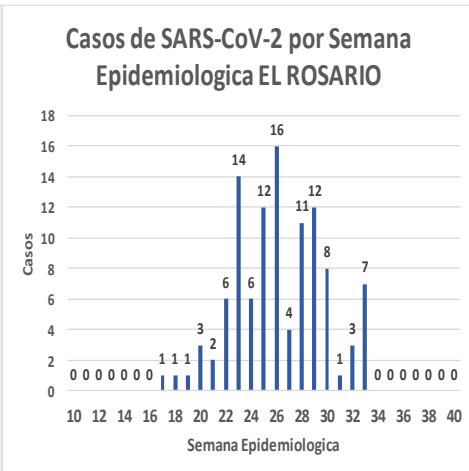
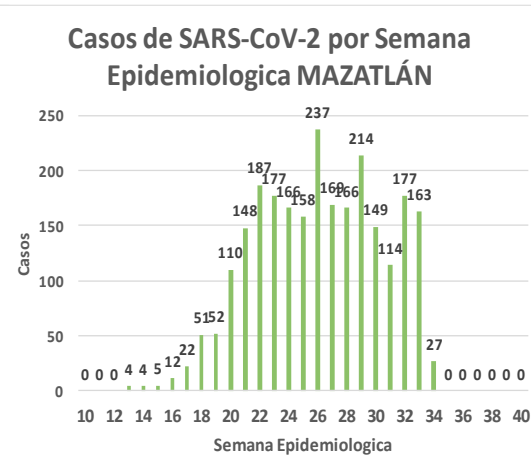
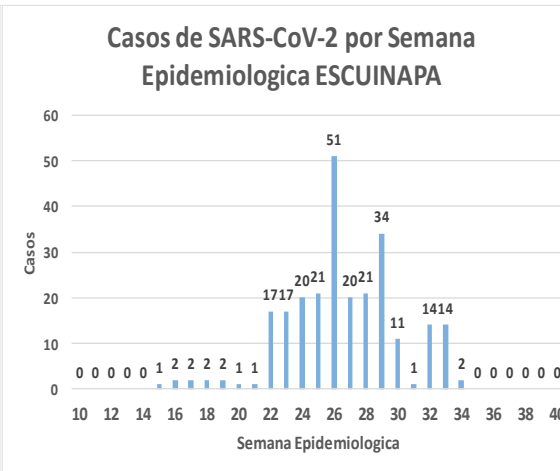
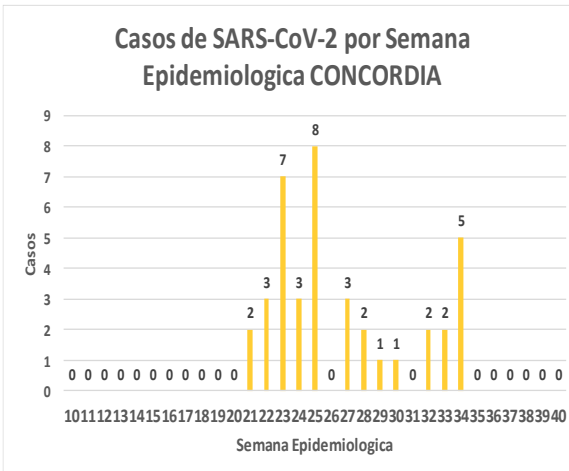
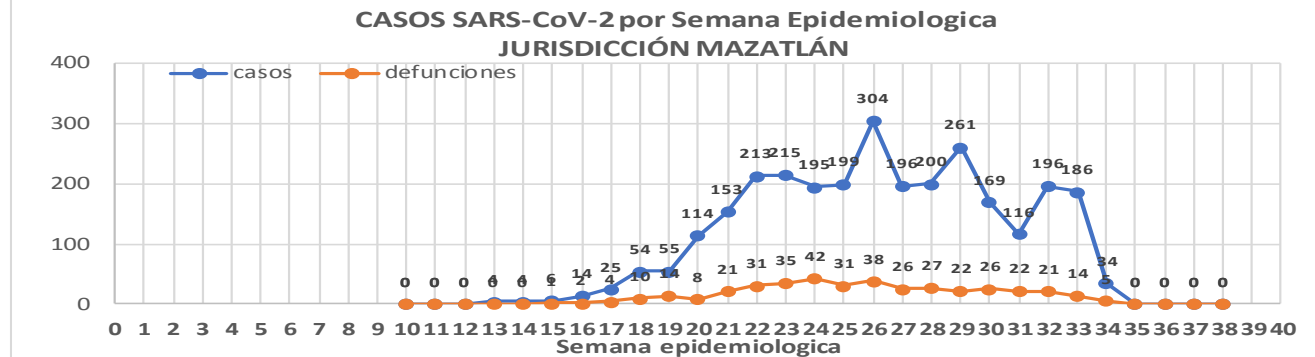
400
Defunciones
Jurisdicción
Mazatlán



Datos actualizados al **martes, 18 de agosto de 2020**

JURISDICCION SANITARIA	Casos Acum. SARS-CoV-2*	%
Jurisd. No. 6 Mazatlan	2913	100.0%
CONCORDIA	39	1.3%
ESCUINAPA	254	8.7%
MAZATLAN	2512	86.2%
ROSARIO	108	3.7%

* Municipio de residencia



COVID-19 Sinaloa: Muestreo de Casos **JURISDICCIÓN MAZATLÁN**



**NUEVA
NORMALIDAD**

400
Defunciones
Jurisdicción
MAZATLÁN



RESULTADO DEFINITIVO EN PLATAFORMA SISVER; JUR MAZATLÁN

SARS-CoV-2	2936
NEGATIVO	1846
NO RECIBIDA	24
INF AH1N1 PMD	5
RECHAZADA	64
B	8
A H3	7
METAPNEUMOVIRUS	1
ENTEROV//RHINOVIRUS	1
CORONA OC43	0
NO ADECUADO	10
INF A	0
CORONA 229E	0
CORONA NL63	0
CORONA HKU1	0
VSR	0
ADENOVIRUS	0
PARAINFLUENZA 3	0
NO SUBTIPIFICADO	0

Jurisd. No. 6 Mazatlan

INSTITUCION	NO ADECUADO	RECHAZADA	NO RECIBIDA	SOSPECHOSOS	TOTAL CON MUESTRA	% SOSPECHOSOS
IMSS	0	24	9	1,709	1,742	34.5%
IMSS-OPORTUNIDADES	0	11	0	136	147	2.9%
ISSSTE	0	9	3	279	291	5.8%
PRIVADA	2	0	1	235	238	4.7%
SEDENA	0	2	2	173	177	3.5%
SEMAR	0	7	2	116	125	2.5%
SSA	6	11	7	2,047	2,071	41.1%
PEMEX	0	0	0	3	3	0.1%
ESTATAL	0	0	0	1	1	0.0%
MUNICIPAL	2	0	0	246	248	4.9%
TOTAL	10	64	24	4,945	5,043	100.0%

0.2% 1.3% 0.5% 98.1% 100.0%

INFORMACION AL DIA : martes, 18 de agosto de 2020

SE TOMO MUESTRA PERO SIN RECEPCION EN LABORATORIO

Municipios	IMSS	IMSS- OPORTUNIDADES	ISSSTE	PRIVADA	SEDENA	SEMAR	SSA	PEMEX	ESTATAL	MUNICIPAL	TOTAL
CONCORDIA	0	0	0	1	0	0	1	0	0	0	2
ESCUINAPA	0	0	1	0	0	0	4	0	0	0	5
MAZATLAN	28	1	10	58	7	5	16	0	0	1	126
ROSARIO	0	0	3	3	0	0	2	0	0	0	133
TOTAL	28	1	14	62	7	5	23	0	0	1	266

COVID-19 Sinaloa: Informe ejecutivo: JURISDICCION MAZATLÁN



Unidades de Salud que han reportado en SISVER

MUNICIPIO	CLUES	SECTOR	UNIDAD	Defunciones en la Semana Epidemiologica			Total Defunciones Asociadas a SarsCov-2	Casos confirmados en la Semana Epidemiologica			Total de Casos Confirmados	Tasa letalidad X 100 (D/G)*100	Lugar Letalidad	PRUEBAS REALIZADAS en la Sem Epidemiologica			INDICE DE POSITIVIDAD	Lugar de Índice de POSITIVIDAD
				SEM EPI NUM-32	SEM EPI NUM-33	Aumento		SEM EPI NUM-32	SEM EPI NUM-33	Aumento				SEM EPI NUM-32	SEM EPI NUM-33	Aumento		
MAZATLÁN	XXDES002099	SSA	BRIGADA EPIDEMIOLOGICA MAZATLAN	0	0	0	0	0	0	0	0	-	-	0	0	0	-	-
MAZATLÁN	SLSMP000732	PRIVADA	CLINICA HOSPITAL MARIA DEL MAR	0	0	0	2	0	0	0	11	18.18	7	0	0	0	-	-
MAZATLÁN	SLSMP000621	PRIVADA	CLINICA DEL MAR DE MAZATLAN S.A DE C.V.	0	0	0	5	3	2	-1	23	21.74	3	5	4	-1	50.00	10
MAZATLÁN	SLIMS000341	IMSS	HGZMF 3 MAZATLAN	13	8	-5	188	72	45	-27	896	20.98	5	135	68	-67	66.18	8
MAZATLÁN	SLSSA002585	SSA	HOSPITAL GENERAL DE MAZATLAN	0	0	0	58	17	30	13	268	21.64	4	25	40	15	75.00	5
MAZATLÁN	SLSMM000014	MUNICIPAL	HOSPITAL MARGARITA MAZA DE JUAREZ	0	0	0	10	11	6	-5	170	5.88	11	13	12	-1	50.00	10
MAZATLÁN	SLSMP002844	PRIVADA	HOSPITAL MARINA MAZATLAN	0	0	0	5	3	6	3	63	7.94	10	6	7	1	85.71	3
MAZATLÁN	SLSDN000016	SEDENA	HOSPITAL MILITAR REGIONAL DE MAZATLAN, SIN.	3	2	-1	19	14	10	-4	150	12.67	8	16	12	-4	83.33	4
MAZATLÁN	SLSMA000022	SEMAR	HOSPITAL NAVAL DE MAZATLAN	0	2	2	23	7	5	-2	81	28.40	2	8	10	2	50.00	10
MAZATLÁN	SLSMP000616	PRIVADA	HOSPITAL SHARP MAZATLAN S. A DE C. V.	0	0	0	7	0	0	0	36	19.44	6	0	0	0	-	-
MAZATLÁN	SLIMO000733	IMSS-OPORTUNIDADES	HR VILLA UNION	2	0	-2	9	6	2	-4	94	9.57	9	10	4	-6	50.00	10
MAZATLÁN	SLSSA002655	SSA	JURISDICCION SANITARIA VI MAZATLAN	0	0	0	0	22	23	1	321	0.00	14	42	45	3	51.11	9
MAZATLÁN	SLIST000196	ISSSTE	MAZATLAN	5	1	-4	72	14	11	-3	201	35.82	1	19	11	-8	100.00	1
MAZATLÁN	SLSSA001576	SSA	MAZATLAN (COL. 20 DE NOVIEMBRE)	0	0	0	0	0	0	0	0	-	-	0	0	0	-	-
MAZATLÁN	SLSSA001605	SSA	MAZATLAN (COL. CENTRO)	0	0	0	0	13	25	12	299	0.00	14	24	29	5	86.21	2
MAZATLÁN	SLSSA017501	SSA	OFICINAS JURISDICCIONALES	0	0	0	0	0	0	0	0	-	-	0	0	0	-	-
MAZATLÁN	SLIMS000353	IMSS	UMF 45 MAZATLAN	0	1	1	2	1	4	3	45	4.44	12	1	6	5	66.67	7
MAZATLÁN	SLIMS000645	IMSS	UMF 56 PRADOS	0	0	0	2	2	6	4	46	4.35	13	2	8	6	75.00	5
MAZATLÁN	SLSSA002515	SSA	VALLE DEL JARIPILLO	0	0	0	0	0	0	0	0	-	-	0	0	0	-	-
TOTAL MPIO. MAZATLAN				23	14	-9	402	185	175	-10	2,704	14.87		306	256	-50	68.36	
CONCORDIA	XXDES002097	SSA	BRIGADA EPIDEMIOLOGICA CONCORDIA	0	0	0	0	0	0	0	0	-	-	0	0	0	-	-
CONCORDIA	SLSSA000485	SSA	CONCORDIA	0	0	0	0	0	0	0	11	0.00	2	0	1	1	0.00	2
CONCORDIA	SLSSA000473	SSA	HOSPITAL INTEGRAL CONCORDIA	0	0	0	1	0	2	2	12	8.33	1	1	4	3	50.00	1
TOTAL MPIO. CONCORDIA				0	0	0	1	0	2	2	23	4.35		1	5	4	40.00	
ROSARIO	SLIMO000832	IMSS-OPORTUNIDADES	EL POZOLE	0	0	0	0	0	0	0	0	-	-	0	0	0	-	-
ROSARIO	SLIST000225	ISSSTE	EL ROSARIO	0	0	0	0	0	0	0	1	0.00	2	0	0	0	-	-
ROSARIO	SLSSA001873	SSA	HOSPITAL INTEGRAL DE EL ROSARIO	0	0	0	2	0	4	4	60	3.33	1	2	5	3	80.00	1
ROSARIO	SLIMS000406	IMSS	UMFH 31 EL ROSARIO	0	0	0	0	0	0	0	5	0.00	2	0	0	0	-	-
TOTAL MPIO. ROSARIO				0	0	0	2	0	4	4	66	3.03		2	5	3	80.00	
ESCUINAPA	SLSSA001132	SSA	ESCUINAPA	0	0	0	1	0	0	0	11	9.09	2	0	0	0	-	-
ESCUINAPA	SLSSA018253	SSA	HOSPITAL GENERAL ESCUINAPA	0	0	0	15	13	14	1	195	7.69	3	17	23	6	60.87	1
ESCUINAPA	SLSSA001173	SSA	TEACAPAN	0	0	0	0	0	0	0	0	-	-	0	0	0	-	-
ESCUINAPA	SLIMS000230	IMSS	UMFH 29 ESCUINAPA	0	0	0	2	0	0	0	16	12.50	1	1	0	-1	-	-
TOTAL MPIO. ESCUINAPA				0	0	0	18	13	14	1	222	8.11		18	23	5	60.87	
TOTAL JURISDICCION 6, MAZATLÁN				23	14	-9	423	198	195	-3	3,015	14.03		327	289	-38	67.47	

NUEVA NORMALIDAD

INDICE DE POSITIVIDAD
67.47

TASA DE LETALIDAD
14.03



COVID-19 Sinaloa: Casos y Defunciones **JURISDICCIÓN GUASAVE**



NUEVA NORMALIDAD

380

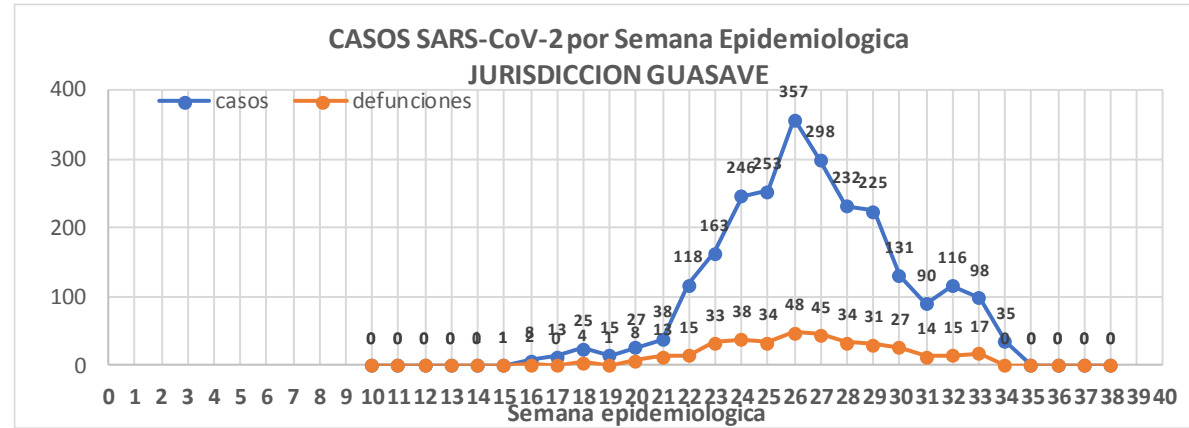
Defunciones Jurisdicción GUASAVE



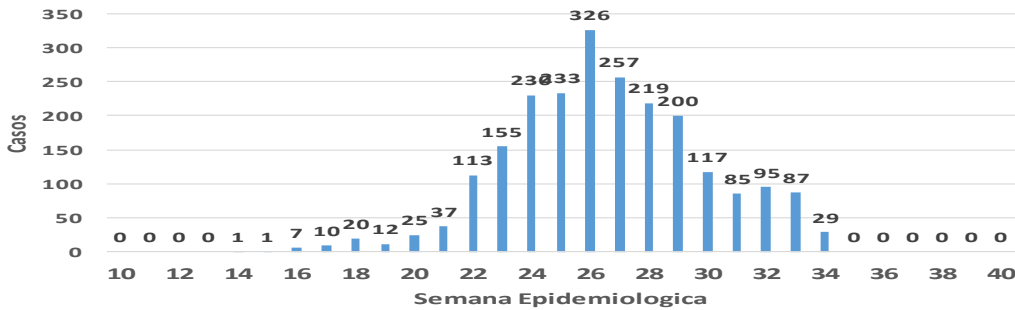
Datos actualizados al **martes, 18 de agosto de 2020**

JURISDICCION SANITARIA	Casos Acum. SARS-CoV-2*	%
Jurisd. No. 2 Guasave	2490	100.0%
GUASAVE	2259	90.7%
SINALOA	231	9.3%

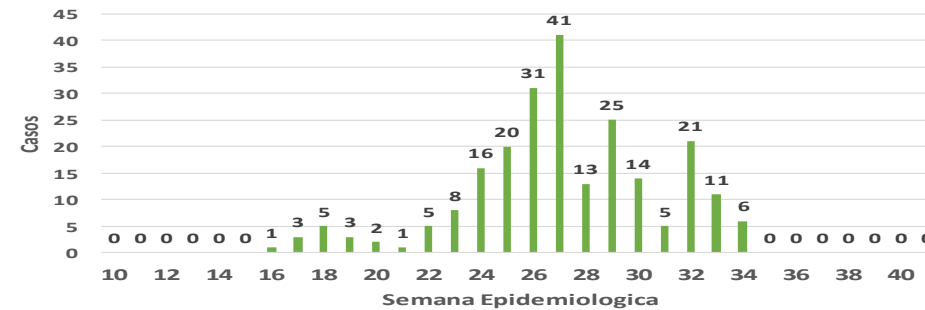
* Municipio de residencia



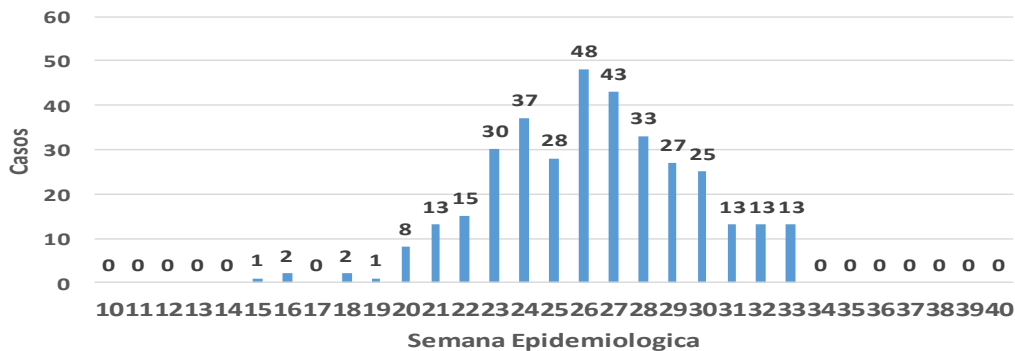
Casos de SARS-CoV-2 por Semana Epidemiologica GUASAVE



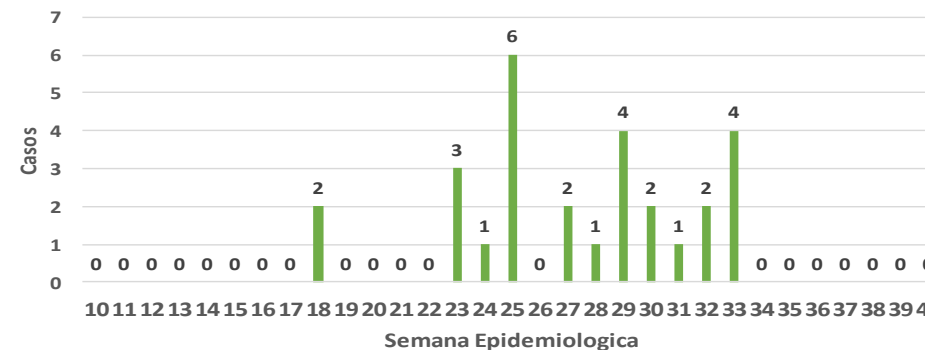
Casos de SARS-CoV-2 por Semana Epidemiologica SINALOA DE LEYVA



DEFUNCIONES POSITIVAS A SARS-CoV-2 por Semana Epidemiologica GUASAVE



DEFUNCIONES POSITIVAS A SARS-CoV-2 por Semana Epidemiologica SINALOA DE LEYVA



COVID-19 Sinaloa: Muestreo de Casos JURISDICCIÓN GUASAVE



NUEVA NORMALIDAD

380

**Defunciones
Jurisdicción
GUASAVE**



RESULTADO DEFINITIVO EN PLATAFORMA SISVER; JUR GUASAVE	
SARS-CoV-2	2507
NEGATIVO	1621
NO RECIBIDA	8
INF AH1N1 PMD	11
RECHAZADA	95
B	8
A H3	6
METAPNEUMOVIRUS	2
ENTEROV//RHINOVIRUS	7
CORONA OC43	0
NO ADECUADO	6
INF A	0
CORONA 229E	0
CORONA NL63	0
CORONA HKU1	0
VSR	0
ADENOVIRUS	0
PARAINFLUENZA 3	0
NO SUBTIPIFICADO	0

Jurisd. No. 2 Guasave						
INSTITUCION	NO ADECUADO	RECHAZADA	NO RECIBIDA	SOSPECHOSOS	TOTAL CON MUESTRA	% SOSPECHOSOS
IMSS	0	81	8	2,466	2,555	58.5%
IMSS-OPORTUNIDADES	0	2	0	12	14	0.3%
ISSSTE	1	0	0	77	78	1.8%
PRIVADA	0	0	0	35	35	0.8%
SEDENA	0	0	0	0	0	0.0%
SEMAR	0	0	0	3	3	0.1%
SSA	5	12	0	1,660	1,677	38.4%
PEMEX	0	0	0	1	1	0.0%
ESTATAL	0	0	0	7	7	0.2%
MUNICIPAL	0	0	0	0	0	0.0%
TOTAL	6	95	8	4,261	4,370	100.0%
	0.1%	2.2%	0.2%	97.5%	100.0%	

INFORMACION AL DIA : martes, 18 de agosto de 2020

SE TOMO MUESTRA PERO SIN RECEPCION EN LABORATORIO											
Municipios	IMSS	IMSS-OPORTUNIDADES	ISSSTE	PRIVADA	SEDENA	SEMAR	SSA	PEMEX	ESTATAL	MUNICIPAL	TOTAL
GUASAVE	79	0	2	7	0	0	8	0	0	0	96
SINALOA	1	0	1	2	0	0	2	0	0	0	6
TOTAL JURISDICCION	80	0	3	9	0	0	10	0	0	0	102

COVID-19 Sinaloa: Informe ejecutivo: JURISDICCION GUASAVE

Unidades de Salud que han reportado en SISVER

MUNICIPIO	CLUES	SECTOR	UNIDAD	Defunciones en la Semana Epidemiológica			Total Defunciones Asociadas a SarsCov-2	Casos confirmados en la Semana Epidemiológica			Total de Casos Confirmados	Tasa letalidad X 100 (D/G)*100	Lugar Letalidad	PRUEBAS REALIZADAS en la Sem Epidemiológica			INDICE DE POSITIVIDAD	Lugar de Índice de Positividad
				SEM EPI NUM-32	SEM EPI NUM-33	Aumento		SEM EPI NUM-32	SEM EPI NUM-33	Aumento				SEM EPI NUM-32	SEM EPI NUM-33	Aumento		
GUASAVE	SLSSA001296	SSA	BACHOCO	0	0	0	0	0	0	0	1	0.00	4	0	0	0	-	-
GUASAVE	SLSSA001301	SSA	BAMOA	0	0	0	0	0	0	0	6	0.00	4	0	0	0	-	-
GUASAVE	XXDES002086	SSA	BRIGADA EPIDEMIOLOGICA GUASAVE	0	0	0	0	0	0	0	0	-	-	0	0	0	-	-
GUASAVE	SLSSA018224	SSA	CENTRO DE SALUD GUASAVE II	0	0	0	1	32	35	3	469	0.21	3	62	77	15	45.45	3
GUASAVE	SLSSA001354	SSA	COREREPE (EL GALLO)	0	0	0	0	0	0	0	1	0.00	4	0	0	0	-	-
GUASAVE	SLSSA001366	SSA	EL CUBILETE (EL NUMERO UNO)	0	0	0	0	0	0	0	3	0.00	4	0	0	0	-	-
GUASAVE	SLSSA001412	SSA	EL HUITUSSI	0	0	0	0	0	0	0	0	-	-	0	0	0	-	-
GUASAVE	SLSSA001395	SSA	GABRIEL LEYVA SOLANO (BENITO JUAREZ)	0	0	0	0	0	0	0	2	0.00	4	0	0	0	-	-
GUASAVE	SLSSA001383	SSA	GABRIEL LEYVA SOLANO (EL BATAMOTE)	0	0	0	0	0	0	0	1	0.00	4	0	0	0	-	-
GUASAVE	SLIST000160	ISSSTE	GUASAVE	0	0	0	0	0	0	0	0	-	-	0	0	0	-	-
GUASAVE	SLIMS000271	IMSS	HGZMF 32 GUASAVE	10	8	-2	218	54	41	-13	1,422	15.33	2	89	59	-30	69.49	1
GUASAVE	SLSSA001255	SSA	HOSPITAL GENERAL GUASAVE	0	5	5	77	8	6	-2	227	33.92	1	16	12	-4	50.00	2
GUASAVE	SLSSA001400	SSA	JUAN JOSE RIOS	0	0	0	0	0	0	0	4	0.00	4	0	0	0	-	-
GUASAVE	SLSSA001313	SSA	LA BRECHA	0	0	0	0	0	0	0	2	0.00	4	0	0	0	-	-
GUASAVE	SLSSA001511	SSA	LA TRINIDAD	0	0	0	0	0	0	0	3	0.00	4	0	0	0	-	-
GUASAVE	SLSSA001470	SSA	LAS QUEMAZONES	0	0	0	0	0	0	0	1	0.00	4	0	0	0	-	-
GUASAVE	SLSSA001424	SSA	LEON FONSECA (ESTACION VERDURA)	0	0	0	0	0	0	0	3	0.00	4	0	0	0	-	-
GUASAVE	SLSSA001436	SSA	NIO	0	0	0	0	0	0	0	3	0.00	4	0	0	0	-	-
GUASAVE	SLSSA001441	SSA	PALOS BLANCOS	0	0	0	0	0	0	0	3	0.00	4	0	0	0	-	-
GUASAVE	SLSSA001506	SSA	SAN RAFAEL (GRAL.MIGUEL VALLE DAVALOS)	0	0	0	0	0	0	0	3	0.00	4	0	0	0	-	-
GUASAVE	SLIMS000312	IMSS	UMFH 15 JUAN JOSE RIOS	0	0	0	0	0	0	0	4	0.00	4	0	0	0	-	-
TOTAL MPIO. GUASAVE				10	13	3	296	94	82	-12	2158	13.72		167	148	-19	55.41	
SINALOA	SLSSA002211	SSA	ESTACION NARANJO	0	0	0	0	0	0	0	4	0.00	1	0	0	0	-	-
SINALOA	SLSSA002141	SSA	SINALOA DE LEYVA	0	0	0	0	8	11	3	95	0.00	1	15	25	10	44.00	-
SINALOA	SLSSA017361	SSA	UNIDAD TECNICO ADMINSTRATIVA	0	0	0	0	0	0	0	0	-	-	0	0	0	-	-
TOTAL MPIO. SINALOA DE LEYVA				0	0	0	0	8	11	3	99	0.00		15	25	10	44.00	
TOTAL JURISDICCION 2, GUASAVE				10	13	3	296	102	93	-9	2,257	13.11		182	173	-9	53.76	

NUEVA NORMALIDAD

INDICE DE POSITIVIDAD
53.76

TASA DE LETALIDAD
13.11



COVID-19 Sinaloa: Casos y Defunciones **JURISDICCION GUAMUCHIL**

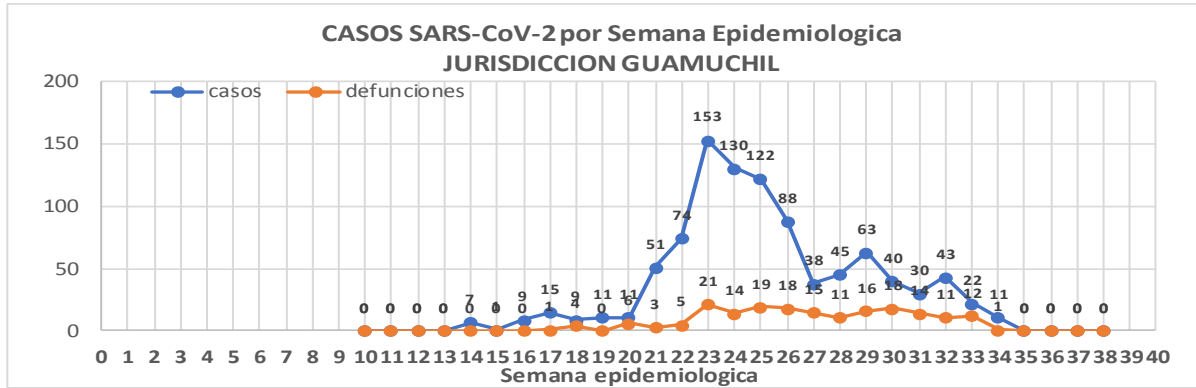


SALUD
SECRETARÍA DE SALUD

Datos actualizados al **martes, 18 de agosto de 2020**

JURISDICCION SANITARIA	Casos Acum. SARS-CoV-2*	%
Jurisd. No. 3 Guamuchil	973	100.0%
ANGOSTURA	196	20.1%
MOCORITO	88	9.0%
SALVADOR ALVARADO	689	70.8%

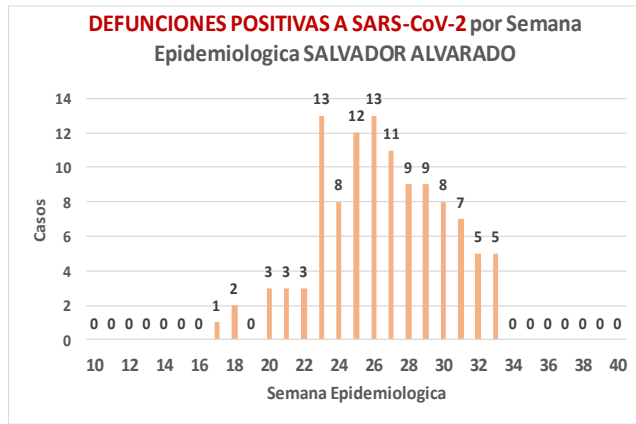
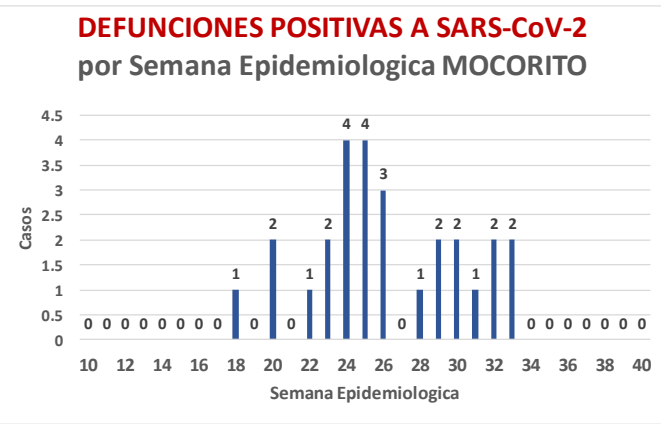
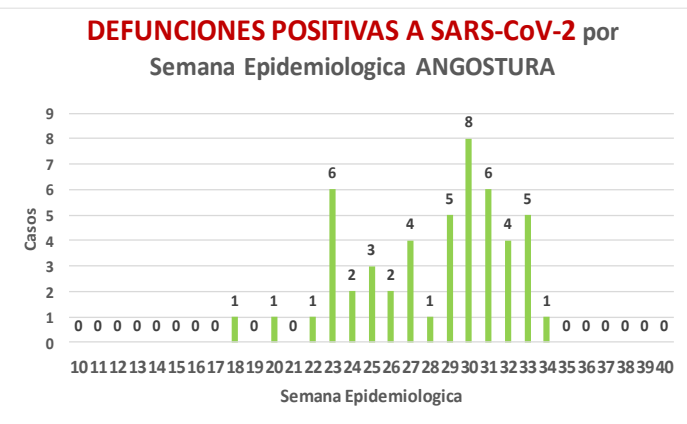
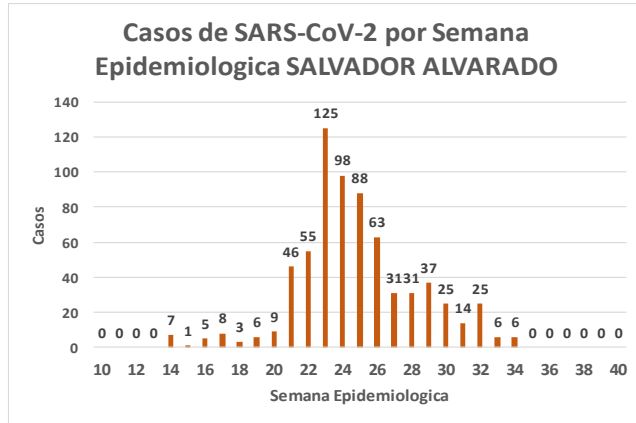
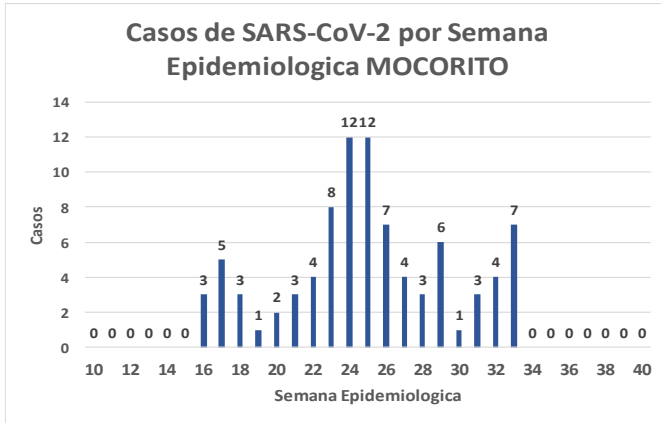
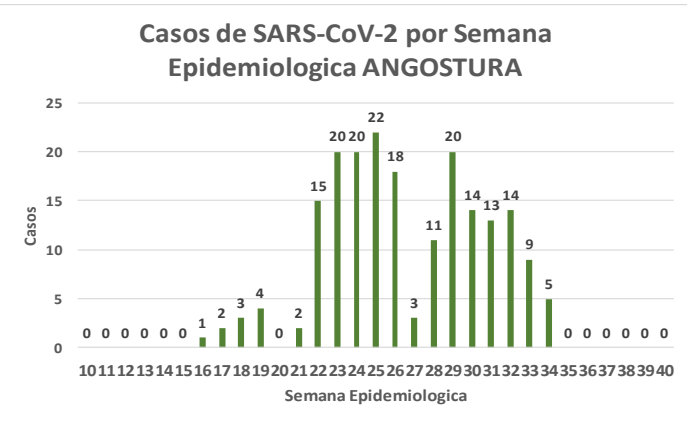
* Municipio de residencia



NUEVA NORMALIDAD

189

Defunciones Jurisdicción GUAMUCHIL



COVID-19 Sinaloa: Muestreo de Casos **JURISDICCIÓN GUAMUCHIL**



Jurisd. No. 3 Guamuchil						
INSTITUCION	NO ADECUADO	RECHAZADA	NO RECIBIDA	SOSPECHOSOS	TOTAL CON MUESTRA	% SOSPECHOSOS
IMSS	0	5	1	449	455	29.3%
IMSS-OPORTUNIDADES	0	0	0	0	0	0.0%
ISSSTE	0	1	0	58	59	3.8%
PRIVADA	0	0	1	16	17	1.1%
SEDENA	0	0	0	2	2	0.1%
SEMAR	0	0	0	0	0	0.0%
SSA	1	6	0	1,000	1,007	64.9%
PEMEX	0	0	0	0	0	0.0%
ESTATAL	0	0	0	11	11	0.7%
MUNICIPAL	0	0	0	0	0	0.0%
TOTAL	1	12	2	1,536	1,551	100.0%
	0.1%	0.8%	0.1%	99.0%	100.0%	

RESULTADO DEFINITIVO EN PLATAFORMA SISVER; JUR GUAMUCHIL	
SARS-CoV-2	976
NEGATIVO	523
NO RECIBIDA	2
INF AH1N1 PMD	0
RECHAZADA	12
B	1
A H3	0
METAPNEUMOVIRUS	0
ENTEROV//RHINOVIRUS	4
CORONA OC43	0
NO ADECUADO	1
INF A	0
CORONA 229E	0
CORONA NL63	0
CORONA HKU1	0
VSR	0
ADENOVIRUS	0
PARAINFLUENZA 3	0
NO SUBTIPIFICADO	0

NUEVA NORMALIDAD

189

Defunciones
Jurisdicción
GUAMUCHIL

INFORMACION AL DIA : martes, 18 de agosto de 2020

SE TOMO MUESTRA PERO SIN RECEPCION EN LABORATORIO

Municipios	IMSS	IMSS-OPORTUNIDADES	ISSSTE	PRIVADA	SEDENA	SEMAR	SSA	PEMEX	ESTATAL	MUNICIPAL	TOTAL
ANGOSTURA	4	0	0	2	0	0	3	0	0	0	9
MOCORITO	0	0	1	7	0	0	2	0	0	0	10
SALVADOR ALVARADO	10	0	0	0	0	0	3	0	0	0	13
TOTAL JURISDICCION	14	0	1	9	0	0	8	0	0	0	32



COVID-19 Sinaloa: Informe ejecutivo: JURISDICCIÓN GUAMUCHIL

Unidades de Salud que han reportado en SISVER

MUNICIPIO	CLUES	SECTOR	UNIDAD	Defunciones en la Semana Epidemiológica			Total Defunciones Asociadas a SarsCov-2	Casos confirmados en la Semana Epidemiológica			Total de Casos Confirmados	Tasa letalidad X 100 (D/G)*100	Lugar Letalidad	PRUEBAS REALIZADAS en la Sem Epidemiológica			INDICE DE POSITIVIDAD	Lugar de Índice de POSITIVIDAD
				SEM EPI NUM-32	SEM EPI NUM-33	Aumento		SEM EPI NUM-32	SEM EPI NUM-33	Aumento				SEM EPI NUM-32	SEM EPI NUM-33	Aumento		
SALVADOR ALVARADO	SLSSA001955	SSA	CENTRO DE SALUD GUAMUCHIL	0	0	0	0	0	0	0	0	-	-	0	0	0	-	-
SALVADOR ALVARADO	SLIST000230	ISSSTE	GUAMUCHIL	0	0	0	0	0	0	0	0	-	-	0	0	0	-	-
SALVADOR ALVARADO	SLIMS000411	IMSS	HGSMF 30 GUAMUCHIL	8	7	-1	92	25	8	-17	288	31.94	1	29	11	-18	72.73	1
SALVADOR ALVARADO	SLSSA018113	SSA	HOSPITAL GENERAL DE GUAMUCHIL	3	1	-2	54	11	5	-6	297	18.18	2	15	20	5	25.00	2
SALVADOR ALVARADO	SLSSA002631	SSA	JURISDICCION SANITARIA III GUAMUCHIL	0	0	0	0	3	1	-2	242	0.00	3	8	5	-3	20.00	3
TOTAL MPIO. SALVADOR ALVARADO				11	8	-3	146	39	14	-25	827	17.65		52	36	-16	38.89	
ANGOSTURA	SLSSA000193	SSA	HOSPITAL INTEGRAL ANGOSTURA	0	0	0	0	0	0	0	20	0.00	1	0	0	0	-	-
ANGOSTURA	SLIMS000090	IMSS	UMF 51 LA ANGOSTURA	0	0	0	0	0	0	0	0	-	-	0	0	0	-	-
TOTAL MPIO. ANGOSTURA				0	0	0	0	0	0	0	20	0.00		0	0	0	-	
MOCORITO	SLSSA001716	SSA	HOSPITAL INTEGRAL MOCORITO	0	0	0	1	0	0	0	16	6.25	1	0	0	0	-	-
TOTAL MPIO. MOCORITO				0	0	0	1	0	0	0	16	6.25		0	0	0	-	
TOTAL JURISDICCION 3, GUAMUCHIL				11	8	-3	147	39	14	-25	863	17.03		52	36	-16	38.89	

NUEVA NORMALIDAD

INDICE DE POSITIVIDAD
38.89

TASA DE LETALIDAD
17.03



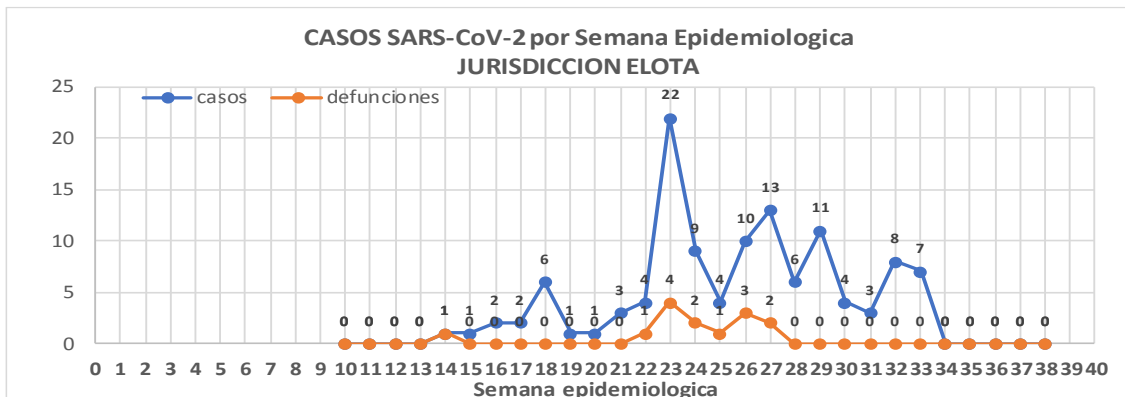
COVID-19 Sinaloa: Casos y Defunciones JURISDICCIÓN ELOTA



Datos actualizados al **martes, 18 de agosto de 2020**

JURISDICCION SANITARIA	Casos Acum. SARS-CoV-2*	%
Jurisd. No. 5 ELOTA	118	100.0%
COSALA	61	51.7%
ELOTA	35	29.7%
SAN IGNACIO	22	18.6%

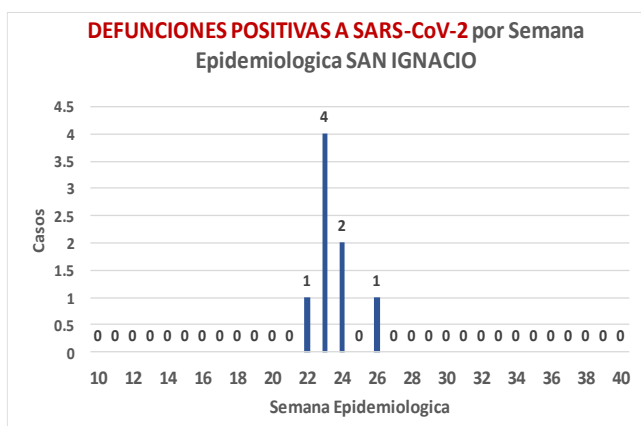
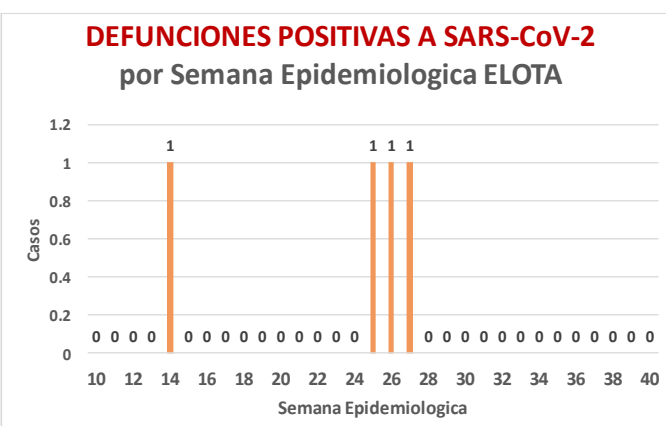
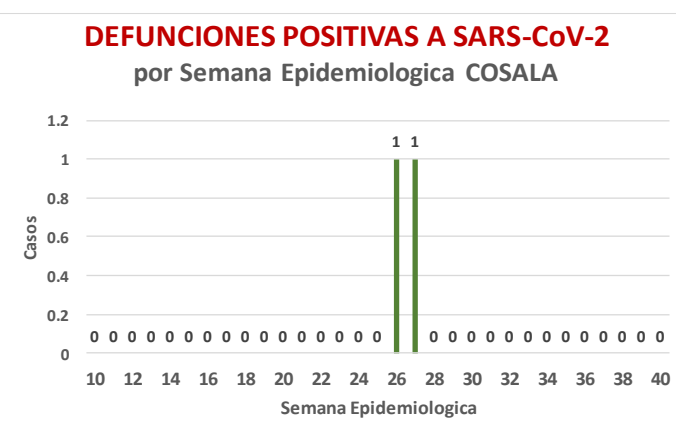
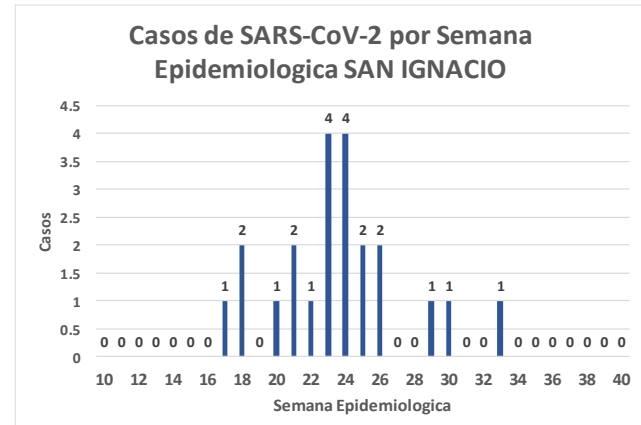
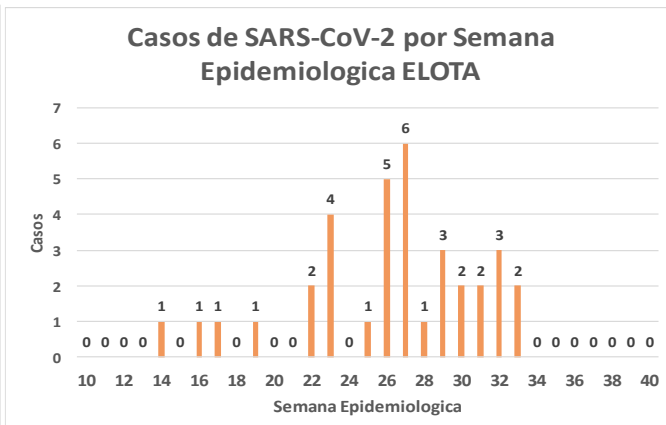
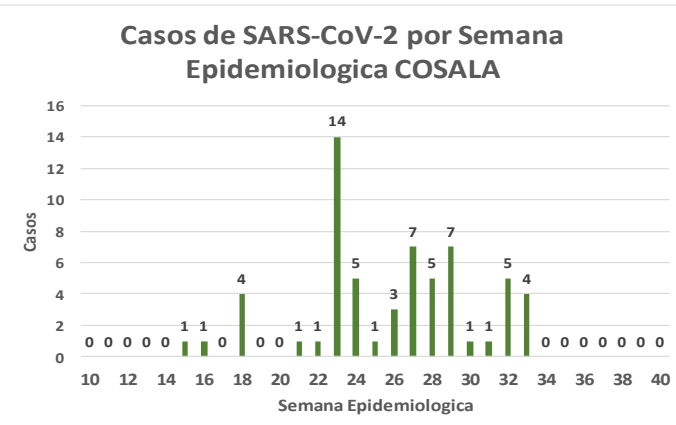
* Municipio de residencia



NUEVA NORMALIDAD

14

Defunciones Jurisdicción ELOTA



COVID-19 Sinaloa: Muestreo de Casos JURISDICCIÓN ELOTA



NUEVA NORMALIDAD

14

**Defunciones
Jurisdicción
ELOTA**



Jurisd. No. 5 Elota						
INSTITUCION	NO ADECUADO	RECHAZADA	NO RECIBIDA	SOSPECHOSOS	TOTAL CON MUESTRA	% SOSPECHOSOS
IMSS	0	0	0	22	22	9.8%
IMSS-OPORTUNIDADES	0	0	0	1	1	0.4%
ISSSTE	0	0	0	25	25	11.2%
PRIVADA	0	0	0	7	7	3.1%
SEDENA	0	0	0	3	3	1.3%
SEMAR	0	0	0	0	0	0.0%
SSA	1	0	0	162	163	72.8%
PEMEX	0	0	0	0	0	0.0%
ESTATAL	0	0	0	3	3	1.3%
MUNICIPAL	0	0	0	0	0	0.0%
TOTAL	1	0	0	223	224	100.0%
	0.4%	0.0%	0.0%	99.6%	100.0%	

RESULTADO DEFINITIVO EN PLATAFORMA SISVER; JUR ELOTA	
SARS-CoV-2	121
NEGATIVO	80
NO RECIBIDA	0
INF AH1N1 PMD	1
RECHAZADA	0
B	4
A H3	0
METAPNEUMOVIRUS	1
ENTEROV//RHINOVIRUS	3
CORONA OC43	1
NO ADECUADO	1
INF A	0
CORONA 229E	0
CORONA NL63	0
CORONA HKU1	0
VSR	0
ADENOVIRUS	2
PARAINFLUENZA 3	0
NO SUBTIPIFICADO	0

INFORMACION AL DIA : martes, 18 de agosto de 2020

SE TOMO MUESTRA PERO SIN RECEPCION EN LABORATORIO											
Municipios	IMSS	IMSS-OPORTUNIDADES	ISSSTE	PRIVADA	SEDENA	SEMAR	SSA	PEMEX	ESTATAL	MUNICIPAL	TOTAL
COSALA	0	0	0	0	0	0	3	0	0	0	3
ELOTA	2	0	0	1	0	0	0	0	1	0	4
SAN IGNACIO	0	0	1	2	0	0	0	0	0	0	3
TOTAL JURISDICCION	2	0	1	3	0	0	3	0	1	0	10

COVID-19 Sinaloa: Informe ejecutivo: JURISDICCión ELOTA

Unidades de Salud que han reportado en SISVER

MUNICIPIO	CLUES	SECTOR	UNIDAD	Defunciones en la Semana Epidemiológica			Total Defunciones Asociadas a SarsCov-2	Casos confirmados en la Semana Epidemiológica			Total de Casos Confirmados	Tasa letalidad X 100 (D/G)*100	Lugar Letalidad	PRUEBAS REALIZADAS en la Sem Epidemiológica			INDICE DE POSITIVIDAD	Lugar de Índice de POSITIVIDAD
				SEM EPI NUM-32	SEM EPI NUM-33	Aumento		SEM EPI NUM-32	SEM EPI NUM-33	Aumento				SEM EPI NUM-32	SEM EPI NUM-33	Aumento		
ELOTA	SLSSA017594	SSA	HOSPITAL GENERAL LA CRUZ	0	0	0	0	2	0	-2	6	0.00	1	3	0	-3	-	-
ELOTA	SLSSA001086	SSA	LA CRUZ	0	0	0	0	0	0	0	0	-	-	0	0	0	-	-
ELOTA	SLIMS000225	IMSS	UMF 21 LA CRUZ	0	0	0	0	0	0	0	2	0.00	1	0	0	0	-	-
TOTAL MPIO. ELOTA				0	0	0	0	2	0	-2	8	0.00		3	0	-3	-	
COSALÁ	SLSSA000572	SSA	HOSPITAL INTEGRAL COSALA	0	0	0	0	4	3	-1	51	0.00	1	6	6	0	50.00	1
TOTAL MPIO. COSALA				0	0	0	0	4	3	-1	51	0.00		6	6	0	50.00	
SAN IGNACIO	SLSSA017570	SSA	HOSPITAL INTEGRAL SAN IGNACIO	0	0	0	0	0	0	0	0	-	-	0	0	0	-	-
TOTAL MPIO. SAN IGNACIO				0	0	0	0	0	0	0	0	-		0	0	0	-	
TOTAL JURISDICCION 5, ELOTA				0	0	0	0	6	3	-3	59	0.00		9	6	-3	50.00	

NUEVA NORMALIDAD

INDICE DE POSITIVIDAD 50.

TASA DE LETALIDAD .





DIRECCIÓN DE PREVENCIÓN Y PROMOCIÓN DE LA SALUD
SUBDIRECCIÓN DE EPIDEMIOLOGÍA

SALUD

SECRETARÍA DE SALUD

