



SERVICIOS DE SALUD DE SINALOA

SUBDIRECCIÓN DE VIGILANCIA EPIDEMIOLÓGICA

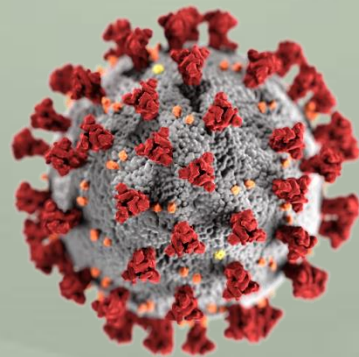


MARTES, 18 DE ABRIL DEL 2023

27/FEB/2020 AL 18/ABR/2023, 1146 DÍAS TRANSCURRIDOS DE COVID-19 EN SINALOA

COVID-19 SINALOA

COMUNICADO TECNICO DIARIO



Nota: Este comunicado contiene información preliminar y sus datos pueden variar sin previo aviso, datos presentados disponibles a la fecha y corte especificados.



Dr. Rafael Martínez Rocha
Jefe de Depto. De Vigilancia
Epidemiológica
Servicios de Salud de Sinaloa



SALUD

SECRETARÍA DE SALUD



DIRECCIÓN GENERAL
DE EPIDEMIOLOGÍA

PLATAFORMA SINAVE/SISVER



SITUACION GENERAL EN EL ESTADO DE SINALOA POR SARS-COV 2



SERVICIOS DE SALUD DE SINALOA SUBDIRECCION DE EPIDEMIOLOGIA

SINALOA , PLATAFORMA DE VIGILANCIA EPIDEMIOLOGICA COVID-19

MUNICIPIOS	NOTIFICADOS ACUMULADO AL 18/abr/2023			RESULTADO FINAL						
	AMBOS GENEROS	FEMENINOS	MASCULINOS	RESULTADO NEGATIVO	RESULTADO INFLUENZA	OTROS DX	POSITIVO SARS-CoV-2	SOSPECHOSOS	DEFUNCION (+) Sars-CoV-2	CASOS ACTIVOS *
AHOME	68,061	38,781	29,280	36,108	92	511	30,210	9	1,739	28
CHOIX	992	533	459	475	12	16	481	0	49	2
EL FUERTE	6,280	3,563	2,717	2,831	153	57	3,303	0	289	1
GUASAVE	43,581	25,176	18,405	22,407	143	671	15,624	2	1,072	10
SINALOA	3,322	1,868	1,454	1,909	13	60	1,194	0	154	0
ANGOSTURA	2,967	1,640	1,327	1,331	11	19	1,559	0	173	0
MOCORITO	1,837	999	838	1,002	15	31	740	1	112	0
SALVADOR ALVARADO	8,733	5,078	3,655	4,361	26	44	4,197	1	289	0
BADIRAGUATO	2,484	1,396	1,088	1,456	552	48	913	0	42	0
CULIACAN	213,327	124,717	88,610	119,372	261	2,099	85,924	38	3,596	203
NAVOLATO	11,146	6,405	4,741	5,637	23	104	5,068	0	352	3
COSALA	1,343	683	660	605	10	15	515	0	17	0
ELOTA	3,828	2,093	1,735	2,196	10	37	1,471	0	69	1
SAN IGNACIO	811	452	359	407	0	13	378	0	31	0
CONCORDIA	652	337	315	307	79	7	312	0	48	0
MAZATLAN	69,891	39,321	30,570	39,127	100	561	27,603	3	1,676	20
ESCUINAPA	4,631	2,634	1,997	2,078	32	108	2,239	2	159	1
ROSARIO	3,696	1,965	1,731	1,535	6	39	1,992	0	114	0
TOTAL	447,582	257,641	189,941	243,144	1,538	4,440	183,723	56	9,981	269
OTRO ESTADO	7,471	4,340	4,275	6,085	20	5	2,355	9	111	4

NOTIFICADOS

447,582

NEGATIVOS

243,144

POSITIVOS

183,723

SOSPECHOSOS

56

DEFUNCIONES

9,981

HOSPITALIZADOS

21,080

TASAS E INDICES ACUMULADOS

TASA DE INCIDENCIA
ESTATAL X 100,000 HABS

5,731

INDICE DE LETALIDAD

5.43%

% POSITIVIDAD

41.0%

INDICE DE
HOSPITALIZACION

11.3%



CASOS ACTIVOS*: Caso Confirmado Positivo con fecha de inicio de sintomas en los ultimos 14 dias.



CASOS ACTIVOS POR MUNICIPIO EN EL ESTADO DE SINALOA POR SARS-COV 2



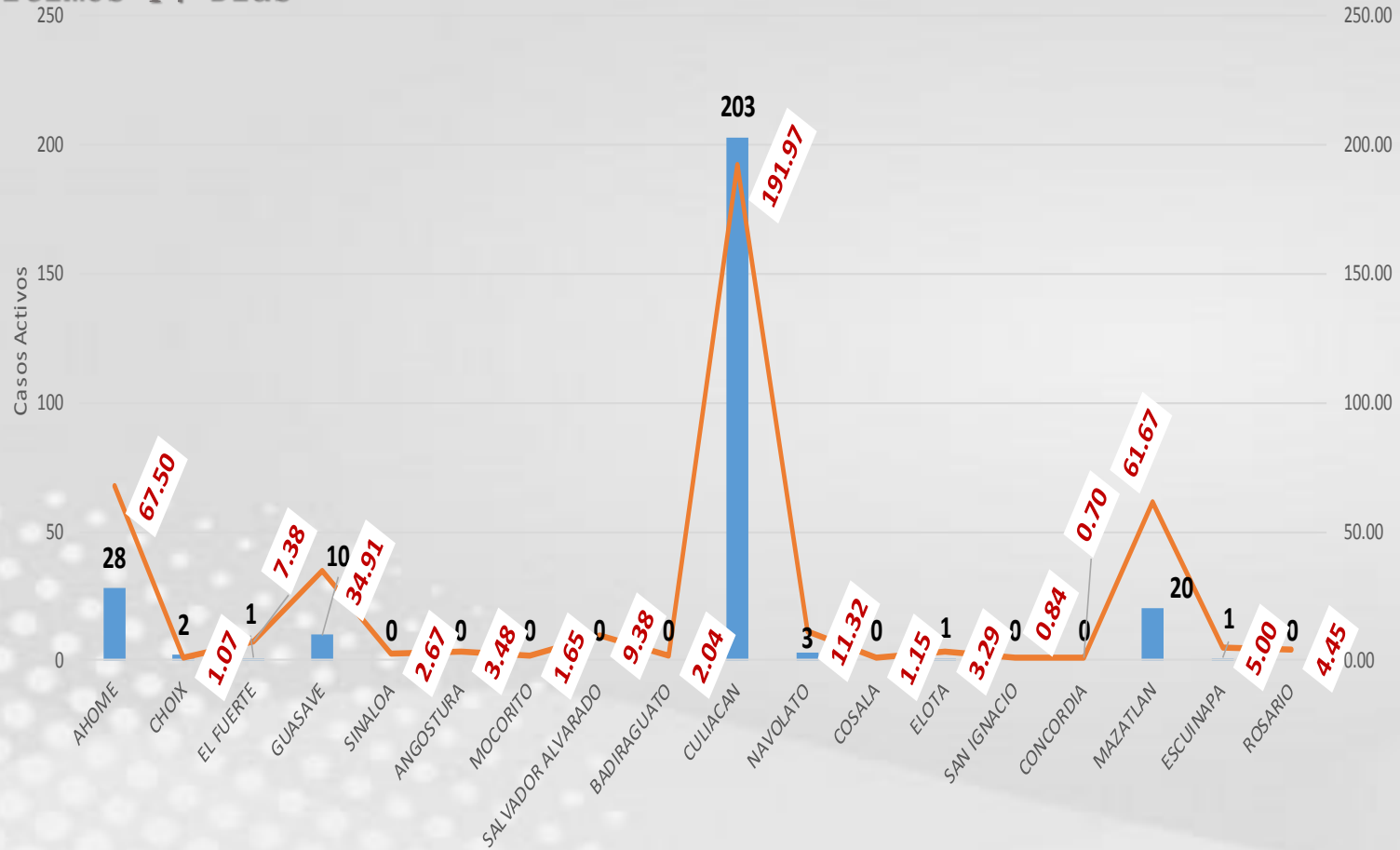
ACTIVOS ESTIMADOS

269

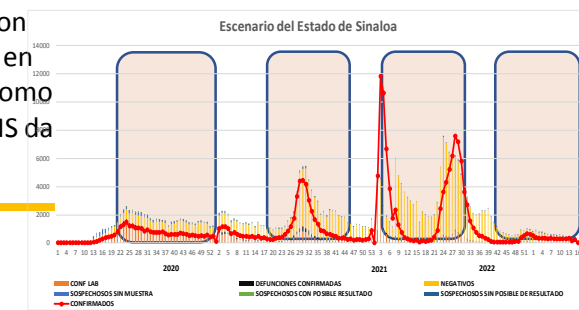
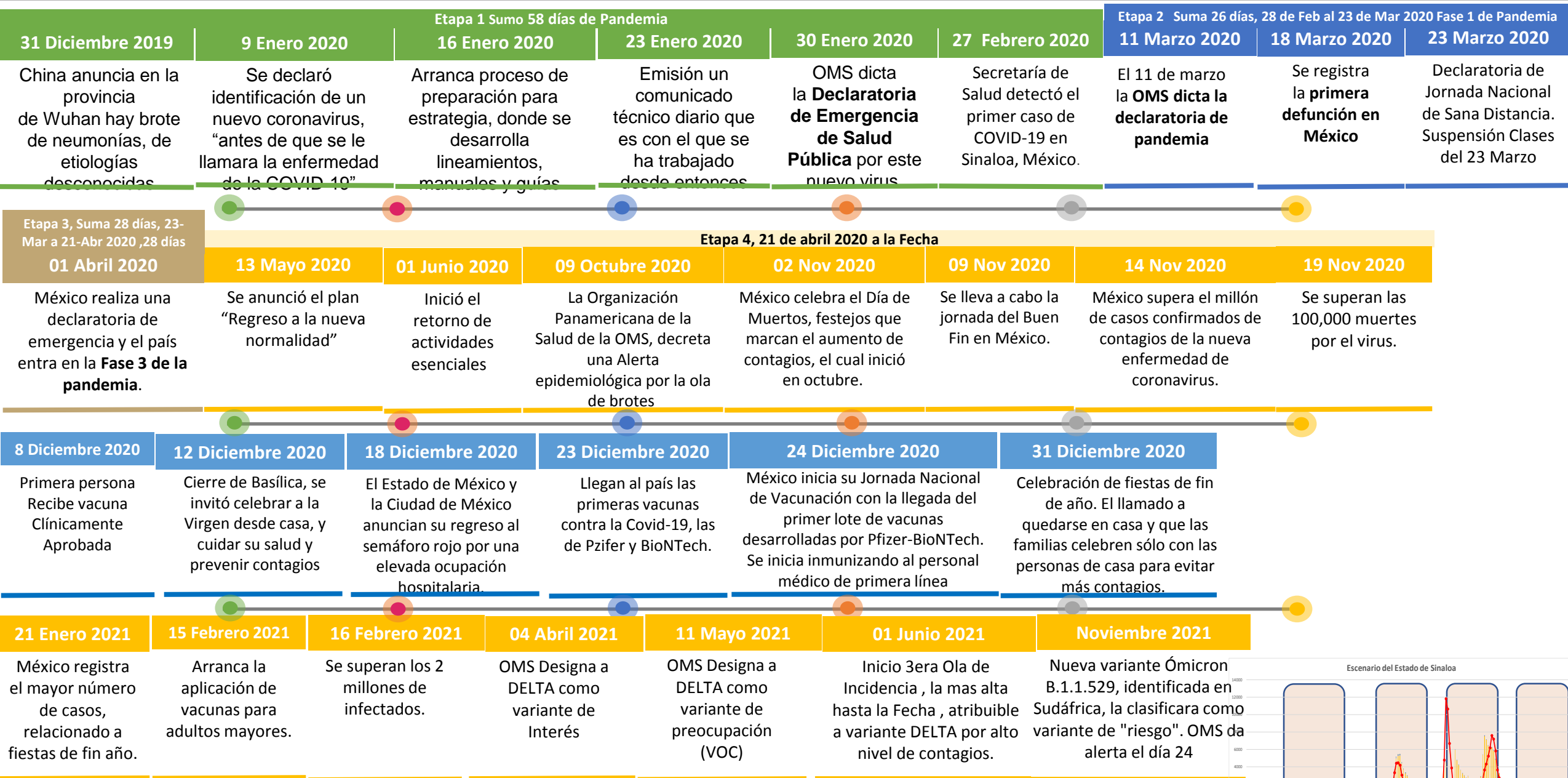
HOSPITALIZADOS 9

AMBULATORIOS 260

CASO ACTIVO: Caso Confirmado Positivo con Fecha de Inicio de Síntomas en los Últimos 14 Días.



CRONOLOGIA COVID-19, FASES, ETAPAS Y FECHAS



La primera ola empezó cuando inició la epidemia, en febrero de 2020 hasta Septiembre
 La segunda ola epidémica fue en octubre de 2020 y llegó un punto máximo en abril de 2021
 La Tercer ola epidémica Inicio en Junio de 2021 a Noviembre

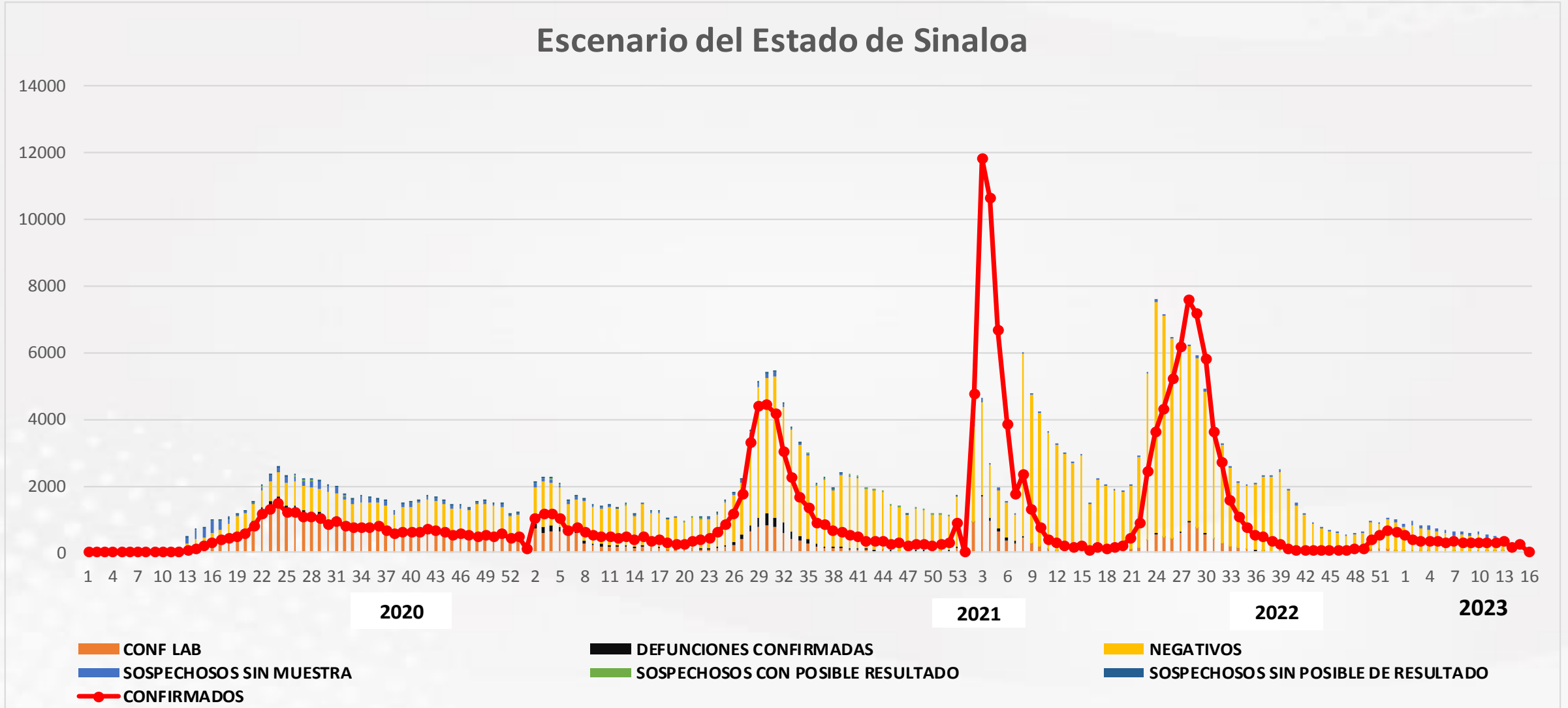


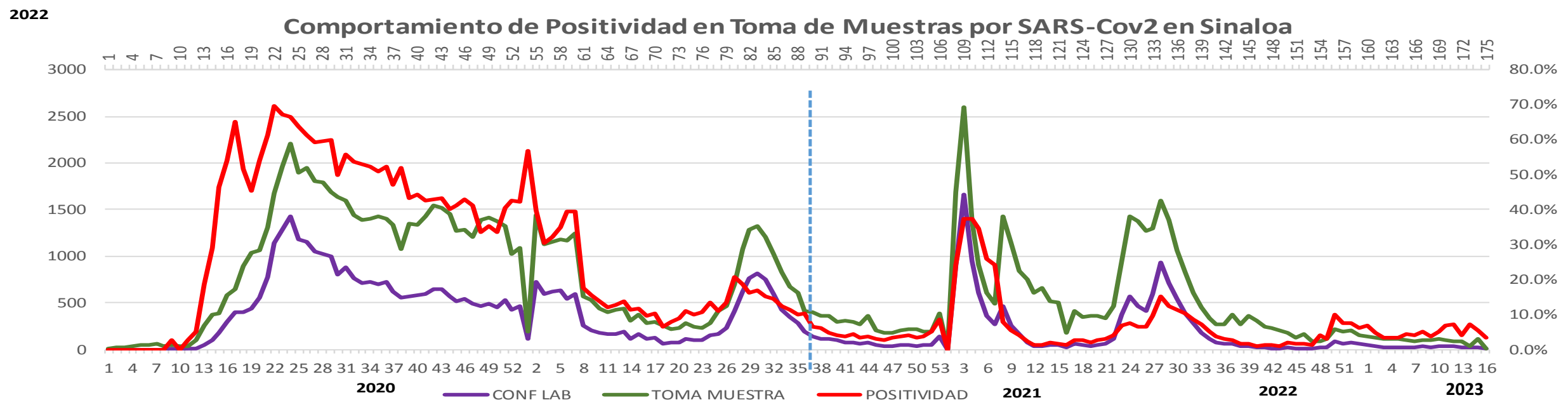
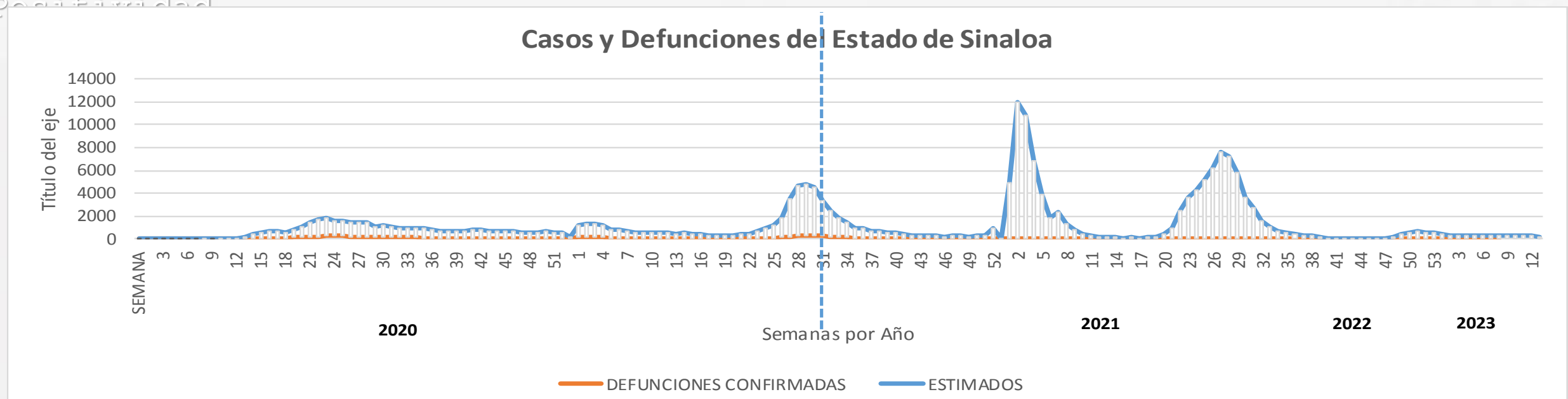


NOTIFICADOS

447,582

Escenario del Estado de Sinaloa



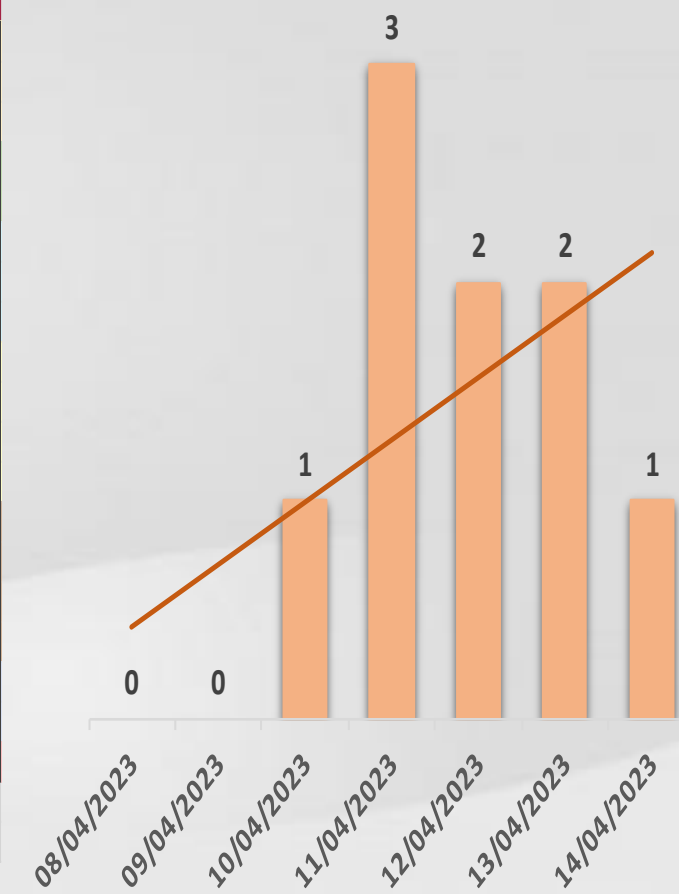




CONFIRMADOS SARS-COV 2 POR LESP EN SINALOA LOS ULTIMOS 10 DIAS



LISTA DE CASOS CONFIRMADOS POR LESP LOS ULTIMOS DIAS POR MUNICIPIO	CONFIRMADOS ACUMULADOS AL CORTE DE HOY 18/abr/2023	VENTANA DE RESPUESTA LESP CONFIRMADOS A SARS-COV-2			CASOS CONFIRMADOS A SARS-COV-2 LOS ULTIMOS 7 DIAS EVOLUCIONADOS EN PLATAFORMA SINAVE/SISVER							Total Casos Confirmados Últimos 10 Días	
		17/04/2023	16/04/2023	15/04/2023	14/04/2023	13/04/2023	12/04/2023	11/04/2023	10/04/2023	09/04/2023	08/04/2023		
AHOME	30,210	0	0	0	0	0	0	0	0	0	0	0	
CHOIX	481	0	0	0	0	0	0	0	0	0	0	0	
EL FUERTE	3,303	0	0	0	0	0	1	0	0	0	0	1	
GUASAVE	15,624	0	0	0	0	0	1	0	0	0	0	1	
SINALOA	1,194	0	0	0	0	0	0	0	0	0	0	0	
ANGOSTURA	1,559	0	0	0	0	0	0	1	0	0	0	1	
MOCORITO	740	0	0	0	0	0	0	0	0	0	0	0	
SALVADOR ALVARA	4,197	0	0	0	0	0	0	0	0	0	0	0	
BADIRAGUATO	913	0	0	0	0	0	0	0	0	0	0	0	
CULIACAN	85,924	0	0	0	1	2	0	2	1	0	0	6	
NAVOLATO	5,068	0	0	0	0	0	0	0	0	0	0	0	
COSALA	515	0	0	0	0	0	0	0	0	0	0	0	
ELOTA	1,471	0	0	0	0	0	0	0	0	0	0	0	
SAN IGNACIO	378	0	0	0	0	0	0	0	0	0	0	0	
CONCORDIA	312	0	0	0	0	0	0	0	0	0	0	0	
MAZATLAN	2,239	0	0	0	0	0	0	0	0	0	0	0	
ESCUINAPA	27,603	0	0	0	0	0	0	0	0	0	0	0	
ROSARIO	1,992	0	0	0	0	0	0	0	0	0	0	0	
Total Estado	183,723	0	0	0	1	2	2	3	1	0	0	9	
De Otros Estados	2,355	Fuente: Plataforma Nacional SINAVE/SISVER, Preliminar al Corte. Acumulados al 18/abr/2023, Por Municipio. Con Ventana de respuesta considerado referente a los procesos de laboratorio y posible demanda de muestras así como de actualización en Plataforma.											
Total	186,078	de Tiempo de 3 días.											





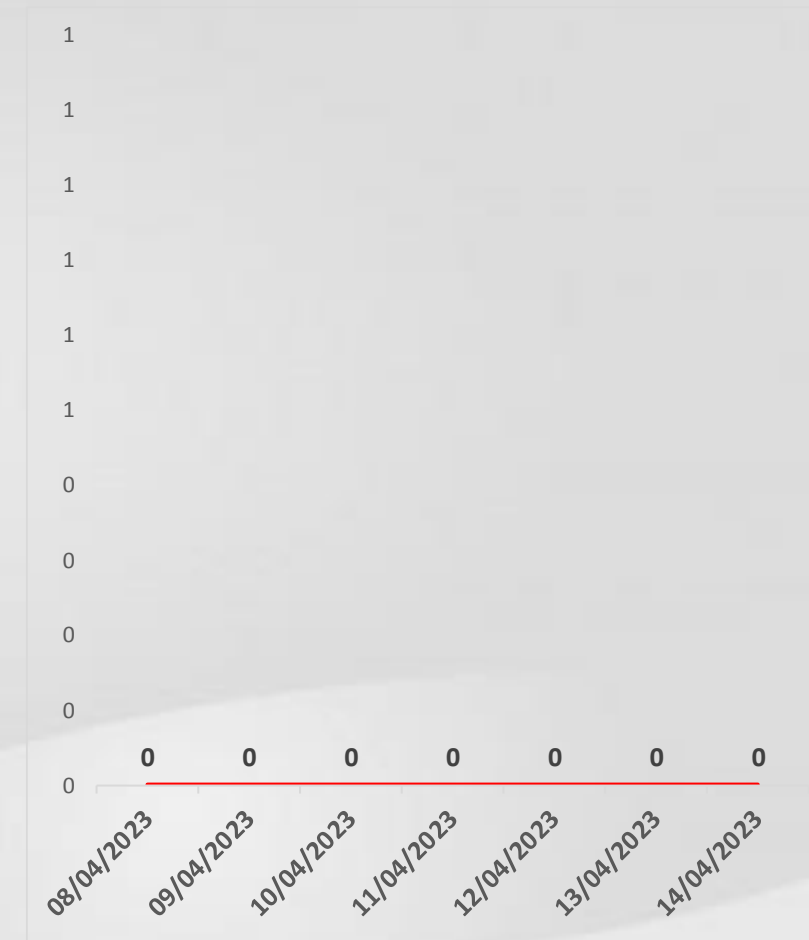
COVID-19 Sinaloa: Defunciones Confirmadas por Laboratorio a SARS-CoV-2



Notificadas por Municipio últimos 10 días.

LISTA DE CASOS DE DEFUNCIONES CONFIRMADAS POR LESP LOS ULTIMOS DIAS POR MUNICIPIO	CONFIRMADOS ACUMULADOS AL CORTE DE HOY 18/abr/2023	VENTANA DE RESPUESTA LESP CONFIRMADOS A SARS-COV-2			CASOS CONFIRMADOS A SARS-COV-2 LOS ULTIMOS 7 DIAS EVOLUCIONADOS EN PLATAFORMA SINAVE/SISVER							Total Defunciones Confirmadas a SARS-Cov2 los Últimos 10 Días	
		17/04/2023	16/04/2023	15/04/2023	14/04/2023	13/04/2023	12/04/2023	11/04/2023	10/04/2023	09/04/2023	08/04/2023		
AHOME	1,739	0	0	0	0	0	0	0	0	0	0	0	0
CHOIX	49	0	0	0	0	0	0	0	0	0	0	0	0
EL FUERTE	289	0	0	0	0	0	0	0	0	0	0	0	0
GUASAVE	1,072	0	0	0	0	0	0	0	0	0	0	0	0
SINALOA	154	0	0	0	0	0	0	0	0	0	0	0	0
ANGOSTURA	173	0	0	0	0	0	0	0	0	0	0	0	0
MOCORITO	112	0	0	0	0	0	0	0	0	0	0	0	0
SALVADOR ALVARADO	289	0	0	0	0	0	0	0	0	0	0	0	0
BADIRAGUATO	42	0	0	0	0	0	0	0	0	0	0	0	0
CULIACAN	3,596	0	0	0	0	0	0	0	0	0	0	0	0
NAVOLATO	352	0	0	0	0	0	0	0	0	0	0	0	0
COSALA	17	0	0	0	0	0	0	0	0	0	0	0	0
ELOTA	69	0	0	0	0	0	0	0	0	0	0	0	0
SAN IGNACIO	31	0	0	0	0	0	0	0	0	0	0	0	0
CONCORDIA	48	0	0	0	0	0	0	0	0	0	0	0	0
MAZATLAN	159	0	0	0	0	0	0	0	0	0	0	0	0
ESCUINAPA	1,676	0	0	0	0	0	0	0	0	0	0	0	0
ROSARIO	114	0	0	0	0	0	0	0	0	0	0	0	0
Total Estado	9,981	0	0	0	0	0	0	0	0	0	0	0	0
De Otros Estados	111												
Total	10,092												

Fuente: Plataforma Nacional SINAVE/SISVER, Preliminar al Corte. Acumulados al 18/abr/2023, Por Municipio. Con Ventana de Tiempo de 3 días.



VENTANA DE TIEMPO: Lapso de respuesta considerado referente a los procesos de laboratorio y posible demanda de muestras, certificación por defunción, así como de actualización en Plataforma.

Fuente: Plataforma Nacional SINAVE/SISVER. Jefatura de Depto. De Vigilancia Epidemiológica, Servicios de Salud de Sinaloa.

COVID-19 Sinaloa: Casos y Defunciones Positivas a SARS-CoV-2, por LESPS, Notificadas por Jurisdicción los últimos 10 días.



LISTA DE CASOS CONFIRMADOS POR LESP LOS ULTIMOS DIAS POR MUNICIPIO	CONFIRMADOS ACUMULADOS AL CORTE DE HOY 18/abr/2023	VENTANA DE RESPUESTA LESP CONFIRMADOS A SARS-COV-2			CASOS CONFIRMADOS A SARS-COV-2 LOS ULTIMOS 7 DIAS EVOLUCIONADOS EN PLATAFORMA SINAVE/SISVER								Total Confirmados por LESP en SISVER los Ultimos 10 Dias	
		17/04/2023	16/04/2023	15/04/2023	14/04/2023	13/04/2023	12/04/2023	11/04/2023	10/04/2023	09/04/2023	08/04/2023			
Jurisdicción I, Los Mochis	33,994	0	0	0	0	0	1	0	0	0	0	0	1	
Jurisdicción II, Guasave	16,818	0	0	0	0	0	1	0	0	0	0	0	1	
Jurisdicción III, Guamuchil	6,496	0	0	0	0	0	0	1	0	0	0	0	1	
Jurisdicción IV, Culiacán	91,905	0	0	0	1	2	0	2	1	0	0	0	6	
Jurisdicción V, Mazatlán	2,364	0	0	0	0	0	0	0	0	0	0	0	0	
Jurisdicción VI, Escuinapa	32,146	0	0	0	0	0	0	0	0	0	0	0	0	
Total Estado	183,723	0	0	0	1	2	2	3	1	0	0	0	9	



LISTA DE DEFUNCIONES ULTIMOS DIAS POR JURISDICCIONES	DEFUNCIONES ACUMULADAS AL CORTE DE HOY 18/abr/2023	VENTANA DE RESPUESTA LESP CONFIRMADOS A SARS-COV-2			DEFUNCIONES CONFIRMADAS A SARS-COV-2 LOS ULTIMOS 7 DIAS EVOLUCIONADOS EN PLATAFORMA SINAVE/SISVER								Total Evoluciones a Defuncion en los Ultimos 10 Dias	
		17/04/2023	16/04/2023	15/04/2023	14/04/2023	13/04/2023	12/04/2023	11/04/2023	10/04/2023	09/04/2023	08/04/2023			
Jurisdicción I, Los Mochis	2,077	0	0	0	0	0	0	0	0	0	0	0	0	
Jurisdicción II, Guasave	1,226	0	0	0	0	0	0	0	0	0	0	0	0	
Jurisdicción III, Guamuchil	574	0	0	0	0	0	0	0	0	0	0	0	0	
Jurisdicción IV, Culiacán	3,990	0	0	0	0	0	0	0	0	0	0	0	0	
Jurisdicción V, Mazatlán	117	0	0	0	0	0	0	0	0	0	0	0	0	
Jurisdicción VI, Escuinapa	1,997	0	0	0	0	0	0	0	0	0	0	0	0	
Total Estado	9,981	0	0	0	0	0	0	0	0	0	0	0	0	

VENTANA DE TIEMPO: Lapso de respuesta considerado referente a los procesos de laboratorio y posible demanda de muestras, certificación por defunción, así como de actualización en Plataforma.

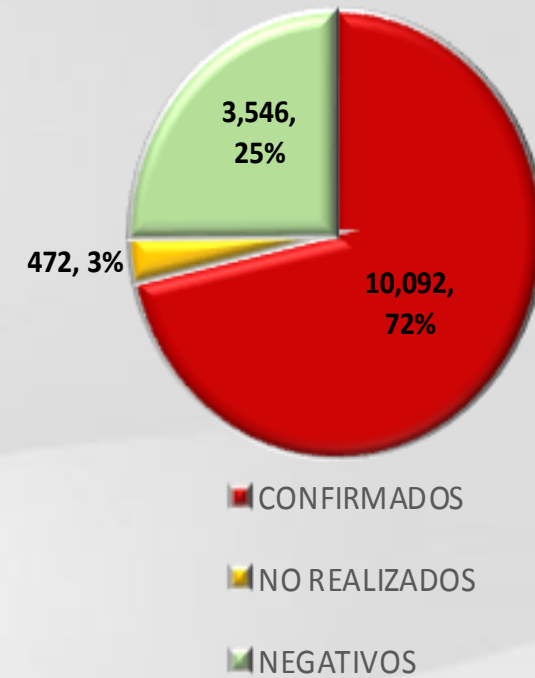
COVID-19 Sinaloa: Defunciones Confirmadas por Laboratorio, Asociación
Dictaminación a SARS-CoV-2 Notificadas al Estado.



COVID 19, SINALOA: DEFUNCIONES POR ASOCIACION Y DICTAMINACION CLINICA EPIDEMIOLOGICA

CLASIFICACION FINAL DE DEFUNCIONES AL 18/abr/2023	TOMA DE MUESTRA		TOTAL	TOTAL DEFUNCIONES
	SI	NO		
CONFIRMADO POR LABORATORIO	7,741	0	7,741	10,092
CONFIRMADO POR ANTIGENO	152	1,534	1,686	
CONFIRMADO POR ASOCIACION	22	99	121	
CONFIRMADO POR DICTAMINACION	43	501	544	
INVALIDO	4	0	4	472
NO REALIZADO	83	0	83	
SOSPECHOSO	45	340	385	
NEGATIVO	2,833	0	2,833	3,546
NEGATIVO ANTIGENO	20	693	713	
TOTAL	10,943	3,167	14,110	14,110

CLASIFICACION FINAL DE PRUEBAS SARS COV2 DE DEFUNCIONES



COVID-19 Sinaloa: Casos confirmados en personal de la salud por Institución



SARS-CoV-2 POR INSTITUCION Y	MEDICOS	ENFERMERAS	OTROS TRABAJADORES	LABORATORISTAS	DENTISTAS	TOTAL
SSA	1,357	1,558	1,436	104	144	4,599
IMSS	1,784	3,021	2,609	169	67	7,650
IMSS-OPORTUNIDADES	115	124	84	2	5	330
SEDENA	7	5	9	2	0	23
ISSSTE	511	733	342	41	20	1,647
SEMAR	20	29	12	2	2	65
MUNICIPAL	14	11	13	0	0	38
ESTATAL	111	61	36	4	0	212
PRIVADA	213	188	761	14	16	1,192
PEMEX	0	0	0	0	0	0
CRUZ ROJA	0	0	0	0	0	0
UNIVERSITARIO	1	0	0	0	0	1
TOTAL	4,133	5,730	5,302	338	254	15,757
	26.2%	36.4%	33.6%	2.1%	1.6%	100.0%

CONFIRMADOS DEL AREA DE LA SALUD	CASOS	DEFUNCIONES
MEDICOS	4,133	69
ENFERMERAS	5,730	20
OTROS TRABAJADORES DE LA SALUD	5,302	24
LABORATORISTAS	338	3
DENTISTAS	254	4
TOTAL	15,757	120



CUADROS ACUMULADOS CONFIRMADOS A SARS-COV 2 POR INSTITUCION EN EL ESTADO DE SINALOA



CONFIRMADOS A SARS-COV2	CASOS	DEFUNCIONES
SSA	33,530	1,869
IMSS	101,509	5,872
IMSS-OPORTUNIDADES	2,539	95
SEDENA	788	83
ISSSTE	7,781	1,536
SEMAR	604	36
MUNICIPAL	237	16
ESTATAL	1,151	303
PRIVADA	37,902	281
PEMEX	7	1
CRUZ ROJA	0	0
UNIVERSITARIO	1	0
TOTAL	186,049	10,092

EMBARAZADAS POSITIVAS A SARS-COV2	CASOS	DEFUNCIONES
SSA	443	12
IMSS	1,218	6
IMSS-OPORTUNIDADES	71	0
SEDENA	14	0
ISSSTE	53	0
SEMAR	9	0
MUNICIPAL	2	0
ESTATAL	20	0
PRIVADA	430	2
PEMEX	0	0
CRUZ ROJA	0	0
UNIVERSITARIO	0	0
TOTAL	2,260	20

HOSPITALIZADOS CONFIRMADOS A SARS-COV2	CASOS HOSPITALIZADOS	DEFUNCIONES HOSPITALIZADOS
SSA	4,981	1,865
IMSS	10,442	5,826
IMSS-OPORTUNIDADES	258	93
SEDENA	330	81
ISSSTE	3,071	1,532
SEMAR	254	36
MUNICIPAL	64	16
ESTATAL	582	303
PRIVADA	1,097	281
PEMEX	1	1
CRUZ ROJA	0	0
UNIVERSITARIO	0	0
TOTAL	21,080	10,034

MENORES DE 18 AÑOS CONFIRMADOS A SARS-COV2	CASOS	DEFUNCIONES
SSA	3,073	8
IMSS	5,160	25
IMSS-OPORTUNIDADES	252	1
SEDENA	54	0
ISSSTE	212	2
SEMAR	27	0
MUNICIPAL	5	0
ESTATAL	47	0
PRIVADA	3,541	1
PEMEX	0	0
CRUZ ROJA	0	0
UNIVERSITARIO	0	0
TOTAL	12,371	37



COVID-19 SINALOA

COMUNICADO TECNICO DIARIO



Dr. Macondo Montoya Parra.
Subdirector De Vigilancia Epidemiológica.

Dr. Rafael Martínez Rocha.
Jefe de Depto. De Vigilancia Epidemiológica.

Dr. Carlos Alberto Carlón Núñez.
Coordinador Estatal SISVER.



SALUD

SECRETARÍA DE SALUD

DGE

DIRECCIÓN GENERAL
DE EPIDEMIOLOGÍA

PLATAFORMA SINAVE/SISVER

Notificación de Eventos Emergentes con Impacto Epidemiológico al
667 758-70-00, ext. 40413.

E-mail: epidesin@yahoo.com.mx

Blvd. Alfonso Zaragoza Maytorena n° 2204, edificio "A", tercer piso,
Fraccionamiento Bonanzas, C.P. 80020, Culiacán, Sinaloa.



Bitácora diaria de CTD Covid-19 en
http://saludsinaloa.gob.mx/index.php/coronavirus_/
Apartado "Panorama Epidemiológico de COVID-19"