



SERVICIOS DE SALUD DE SINALOA

SUBDIRECCION DE EPIDEMIOLOGIA

COVID-19 SINALOA

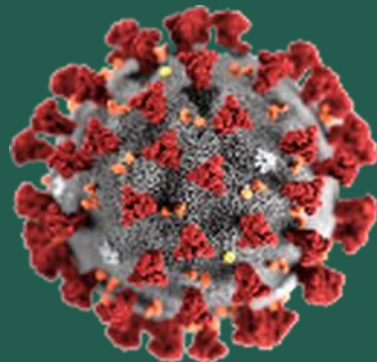
Comunicado Técnico Diario

FASE 3

domingo, 17 de mayo de 2020

SALUD

SECRETARÍA DE SALUD



Dr. José Pablo Güémez Alvarez
Jefe de Depto. De Vigilancia Epidemiologica
Servicios de Salud de Sinaloa

Fecha Corte: 17/may/2020

Hora Corte: 11:41 am



SERVICIOS DE SALUD DE SINALOA
SUBDIRECCION DE EPIDEMIOLOGIA

PANORAMA EPIDEMIOLOGICO DE COVID-19

SINALOA

Información **diaria**

FASE 3 **domingo, 17 de mayo de 2020**

SALUD
SECRETARÍA DE SALUD





SERVICIOS DE SALUD DE SINALOA

SUBDIRECCION DE EPIDEMIOLOGIA

SINALOA , PLATAFORMA DE VIGILANCIA EPIDEMIOLOGICA COVID-19

Municipios	Probables Notificados en Plataforma	Acumulados al 17/may/2020		RESULTADO FINAL						Tasa de Incidencia Tot. (+)	Total Activos*	Tasa de Incidencia Activos
	Num.-	Femeninos	Masculinos	RESULTADO NEGATIVO	RESULTADO INFLUENZA	OTROS Dx	POSITIVO SARS-CoV-2	SOSPECHOSOS	DEFUNCION			
AHOME	807	398	409	277	21	172	258	79	34	53.90	41	8.56
CHOIX	14	9	5	5	2	3	2	2	0	5.50	0	0.00
EL FUERTE	77	37	40	35	1	15	16	10	4	14.67	1	0.92
GUASAVE	421	236	185	155	7	136	76	47	8	23.46	22	6.79
SINALOA	30	17	13	8	0	7	13	2	1	13.31	2	2.05
ANGOSTURA	42	21	21	24	0	6	10	2	2	19.94	0	0.00
MOCORITO	36	14	22	12	0	8	14	2	1	28.08	2	4.01
SALVADOR ALVARADO	159	85	74	84	0	22	37	16	4	41.70	7	7.89
BADIRAGUATO	40	20	20	9	0	14	12	5	1	38.10	2	6.35
CULIACÁN	4,308	2,193	2,115	1,228	18	1,666	1,120	276	177	112.05	170	17.01
NAVOLATO	254	122	132	60	6	81	79	28	25	53.25	23	15.50
COSALÁ	14	9	5	8	0	1	5	0	0	28.52	0	0.00
ELOTA	22	11	11	11	3	2	4	2	1	8.95	0	0.00
SAN IGNACIO	9	4	5	4	0	0	4	1	0	16.88	1	4.22
CONCORDIA	7	1	6	2	0	3	0	2	0	0.00	0	0.00
ESCUINAPA	60	32	28	26	3	17	10	4	4	16.09	1	1.61
MAZATLÁN	925	475	450	323	4	248	257	93	20	50.57	78	15.35
ROSARIO	25	8	17	7	1	3	6	8	1	10.97	1	1.83
Total	7,250	3,692	3,558	2,278	66	2,404	1,923	579	283	60.92	351	11.12
Otro Estado	47	19	28	24	1	6	13	3	2			

Fuente: Plataforma Nacional de Vigilancia Epidemiologica COVID-19. Acumulados al 17/may/2020 Tasa de Incidencia por 100,000 Habitantes. Por Lugar de Residencia.

CASOS ACTIVOS*: Caso Confirmado Positivo con fecha de inicio de sintomas en los ultimos 14 dias.

Línea del tiempo COVID-2019, México

58 días

31 diciembre 2019

Brote de 27 casos nuevos de neumonía de etiología desconocida en la provincia de Wuhan, China

2020



09 enero

Identificación de nuevo Coronavirus (2019-nCoV)

11 y 12 enero

Primera defunción y publicación del genoma del 2019-nCoV

13 enero

Primer caso importado en Tailandia

15 enero

Primer caso importado en las américas (EUA)

30 enero

Declaratoria de emergencia de salud pública de importancia internacional (ESPI)



27 febrero

Primer caso confirmado en México

Fase 1
27 febrero

11 marzo

Declaratoria de pandemia



26 días

18 marzo

Primera defunción en México

23 marzo

Inicio de transmisión local México y arranque de Jornada Nacional de Sana Distancia México

Fase 2
24 marzo



01 abril

Declaratoria de fase de emergencia México

Fase 3
21 abril



138 días

[31/12/2019 - 17/05/2020]

26 días

COVID-19 SINALOA: Resumen de Casos Confirmados

27 feb - al domingo, 17 de mayo de 2020

Confirmados acumulados

1,936

Casos Estudiados

7,297

Negativos acumulados

4,779

Casos Confirmados activos*

351

Defunciones

285

Nuevos Sospechosos

582

*CASO ACTIVO: Caso confirmado positivo con fecha de inicio de síntomas en los últimos 14 días.

FASE 1

27/02/2020

Primer Caso Confirmados COVID-19

FASE 2

23/03/2020

4 Casos Confirmados COVID-19

FASE 3

21/04/2020

557 Casos Confirmados COVID-19



80 días

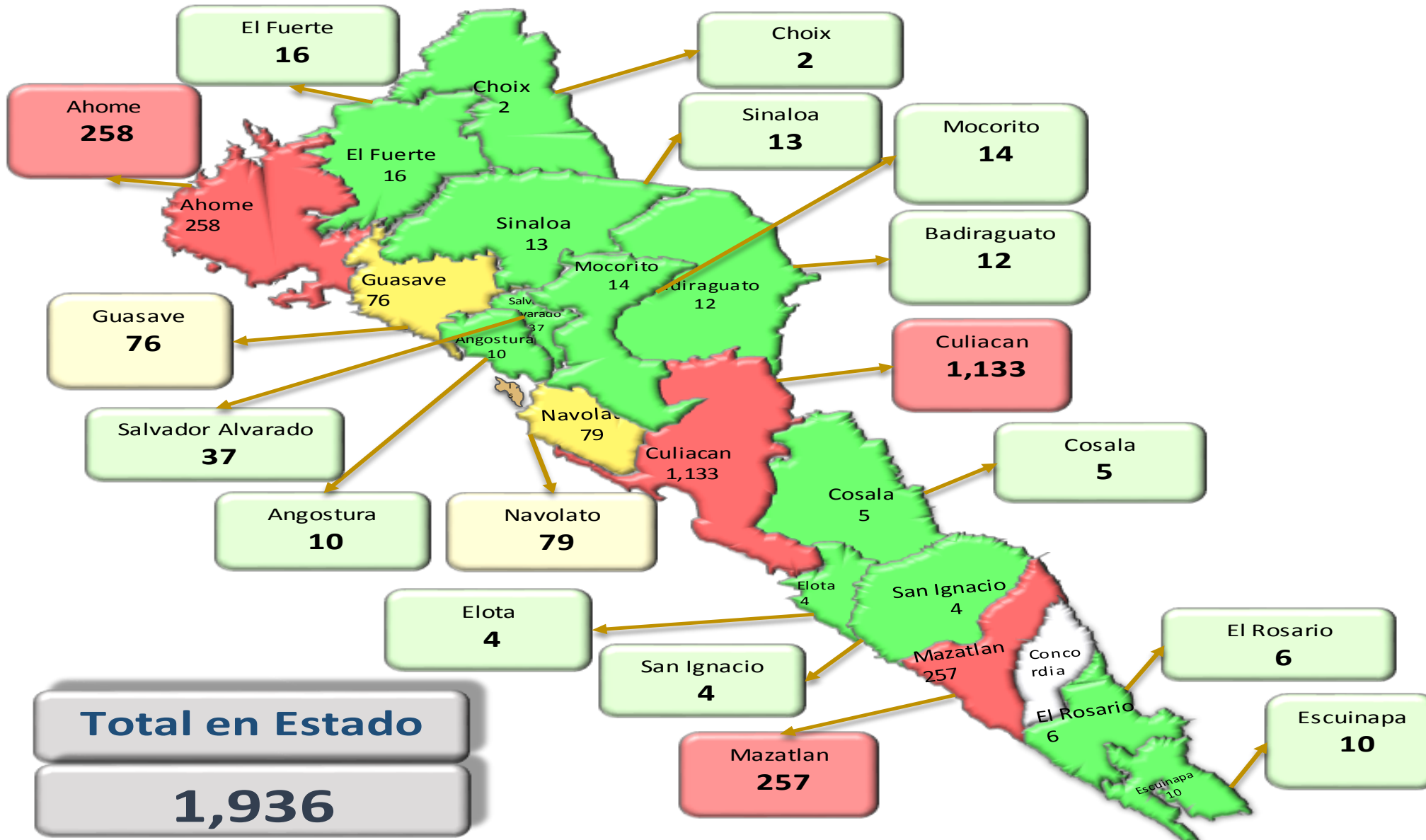
[27/02/2020 - 17/05/2020]

COVID-19 Sinaloa: Mapa de casos confirmados acumulados por municipio de residencia

Fase 3

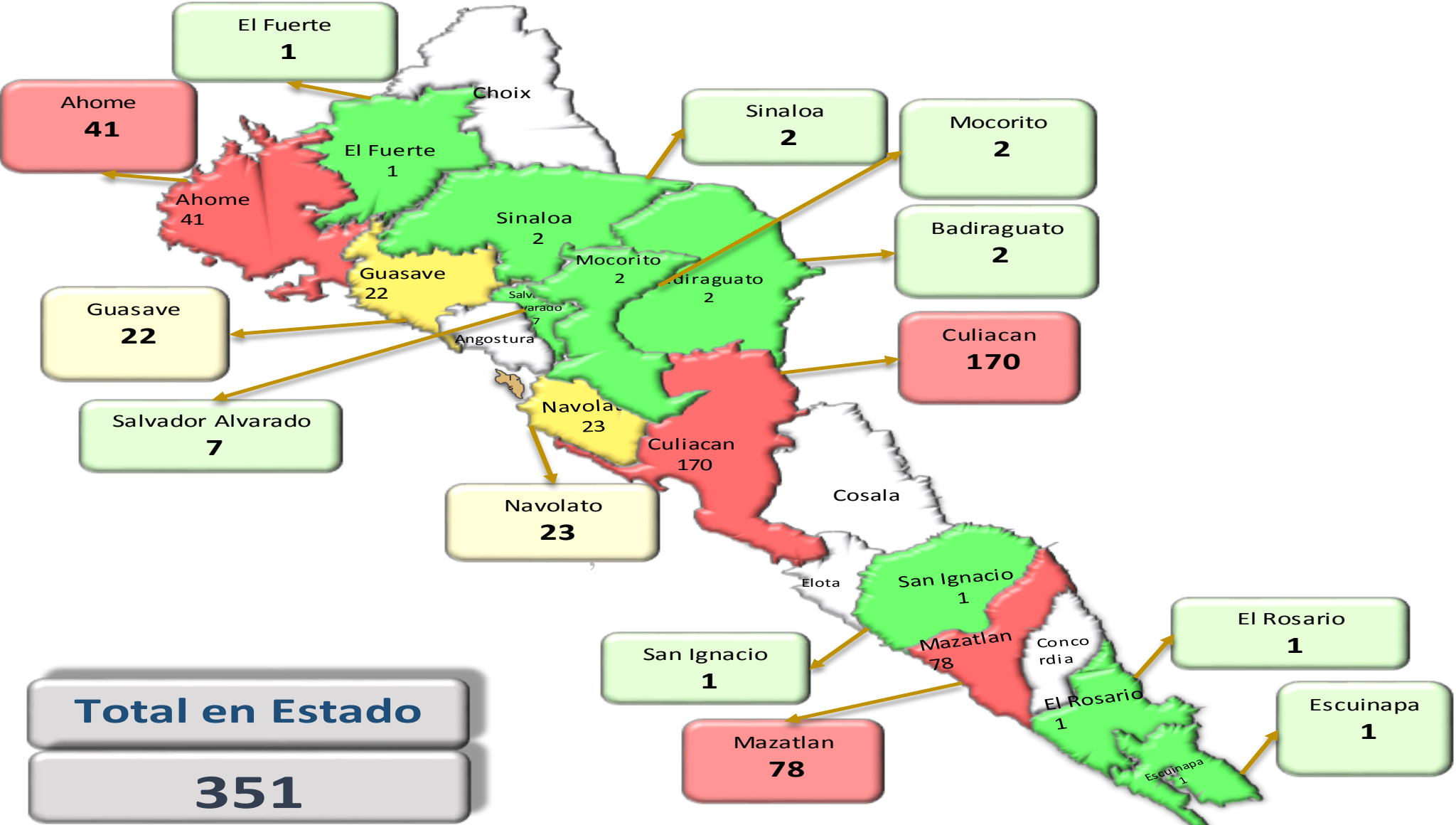
1,936

Confirmados acumulados



COVID-19 México: Mapa de casos confirmados activos por municipio de residencia

CASOS ACTIVOS*: Caso Confirmado Positivo con fecha de inicio de síntomas en los últimos 14 días.



Fase 3

351

Confirmados activos



Total en Estado

351

COVID-19 México: Tabla de Tasas de Letalidad, Mortalidad y Morbilidad

Tasas de Letalidad, Mortalidad y Morbilidad por COVID - 19 por Municipio

domingo, 17 de mayo de 2020

Municipio	Poblacion 2020	Defunciones Acumuladas a la			Casos confirmados Acumulados a la			Tasa letalidad X 100 (D/G)*100	Lugar Letalidad	Tasa de mortalidad (D/B por 100,000)	Lugar Mortalidad	Tasa de morbilidad (G/B por 100,000)	Lugar Morbilidad	Casos activos Ultimos 14 días
		SEM EPI NUM-19	SEM EPI NUM-20	Aumento	SEM EPI NUM-19	SEM EPI NUM-20	Aumento							
AHOME	478,702	27	34	7	255	259	4	13.13	8	7.10	3	54.10	2	41
CHOIX	36,345	0	0	0	2	2	0	0.00	15	0.00	15	5.50	17	0
EL FUERTE	109,067	3	4	1	16	16	0	25.00	3	3.67	8	14.67	13	1
GUASAVE	323,928	4	8	4	73	76	3	10.53	10	2.47	10	23.46	9	22
SINALOA	97,695	1	1	0	12	13	1	7.69	11	1.02	14	13.31	14	2
ANGOSTURA	50,140	1	2	1	10	10	0	20.00	5	3.99	6	19.94	10	0
MOCORITO	49,852	0	1	1	13	14	1	7.14	13	2.01	12	28.08	8	2
SALVADOR ALVARADO	88,736	3	4	1	34	37	3	10.81	9	4.51	5	41.70	6	7
BADIRAGUATO	31,493	1	1	0	14	14	0	7.14	13	3.18	9	44.45	5	2
CULIACAN	999,591	157	177	20	1112	1144	32	15.47	7	17.71	1	114.45	1	170
NAVOLATO	148,357	24	25	1	79	79	0	31.65	2	16.85	2	53.25	3	23
COSALA	17,530	0	0	0	5	5	0	0.00	15	0.00	15	28.52	7	0
ELOTA	44,674	1	1	0	4	4	0	25.00	3	2.24	11	8.95	16	0
SAN IGNACIO	23,690	0	0	0	3	4	1	0.00	15	0.00	15	16.88	11	1
CONCORDIA	31,830	0	0	0	0	0	0	0	15	0.00	15	0.00	18	0
ESCUINAPA	62,140	4	4	0	10	10	0	40.00	1	6.44	4	16.09	12	1
MAZATLAN	508,203	19	20	1	252	263	11	7.60	12	3.94	7	51.75	4	78
ROSARIO	54,700	1	1	0	6	6	0	16.67	6	1.83	13	10.97	15	1
TOTAL SINALOA	3,156,674	246	283	37	1900	1,956	56	14.47		8.97		61.96		351

Fase 3



COVID-19 México: Tabla de Positividad e índice de pruebas por Municipio

Positividad e Índice de pruebas por COVID - 19 por Municipio domingo, 17 de mayo de 2020



SALUD
SECRETARÍA DE SALUD

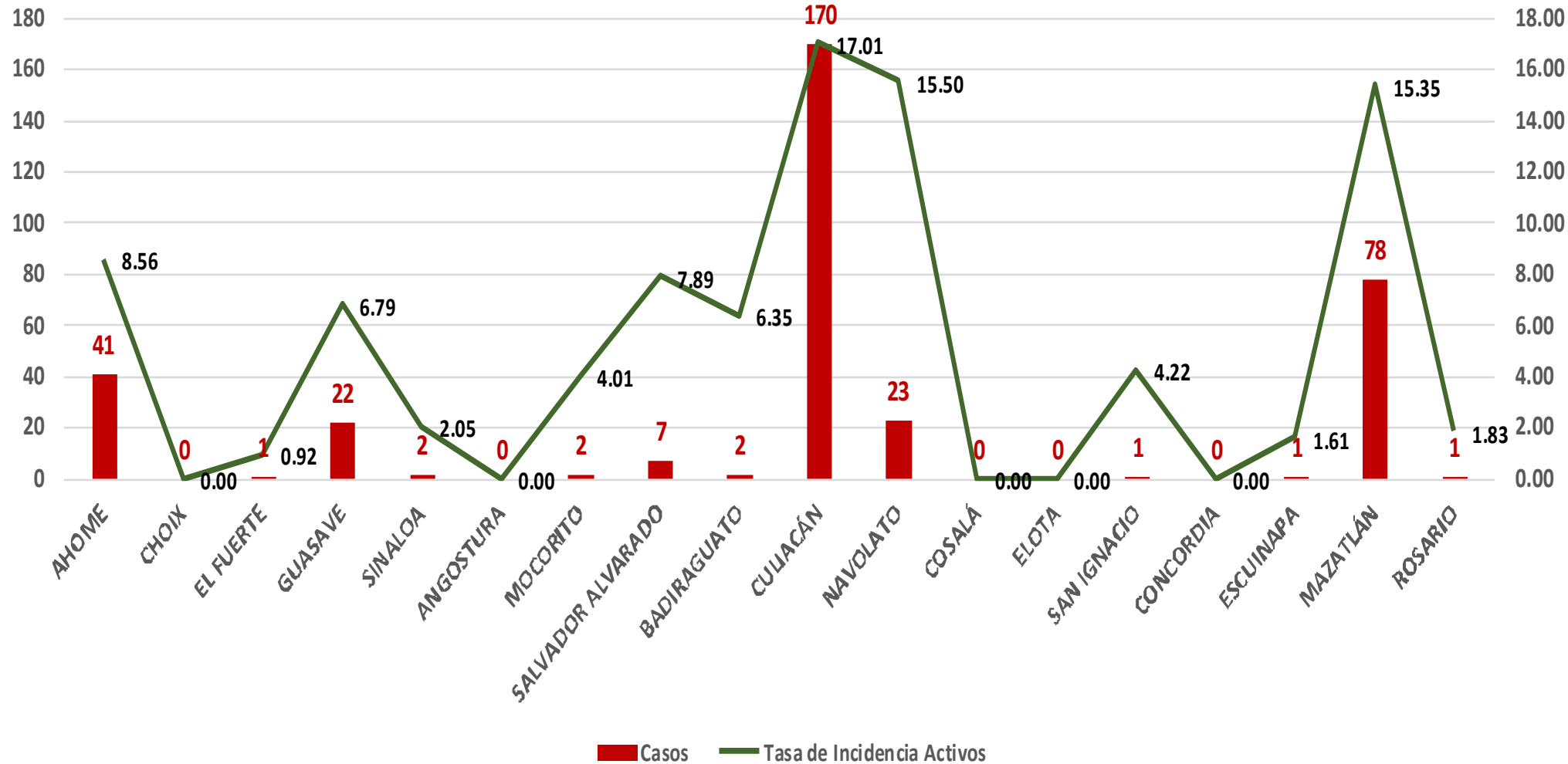
Fase 3



Municipio	Poblacion 2020	SOSPECHOSOS	NEGATIVOS	CASOS CONFIRMADOS	PRUEBAS REALIZADAS Acumuladas a la			INDICE DE POSITIVIDAD	Lugar de Índice de POSITIVIDAD	INDICE DE PRUEBAS POR 100,000	Lugar INDICE DE PRUEBAS
					SEM EPI NUM-19	SEM EPI NUM-20	Aumento				
AHOME	478,702	943	315	259	565	655	90	39.54	7	136.83	3
CHOIX	36,345	16	6	2	12	12	0	16.67	17	33.02	16
EL FUERTE	109,067	85	41	16	55	60	5	26.67	14	55.01	12
GUASAVE	323,928	553	173	76	240	274	34	27.74	13	84.59	8
SINALOA	97,695	38	8	13	21	26	5	50.00	2	26.61	17
ANGOSTURA	50,140	42	24	10	32	35	3	28.57	10	69.80	10
MOCORITO	49,852	36	12	14	24	28	4	50.00	2	56.17	11
SALVADOR ALVARADO	88,736	163	84	37	109	132	23	28.03	12	148.76	2
BADIRAGUATO	31,493	42	9	14	20	28	8	50.00	2	88.91	7
CULIACAN	999,591	4527	1269	1144	2200	2573	373	44.46	5	257.41	1
NAVOLATO	148,357	266	67	79	128	154	26	51.30	1	103.80	5
COSALA	17,530	14	8	5	13	13	0	38.46	8	74.16	9
ELOTA	44,674	27	13	4	22	23	1	17.39	15	51.48	13
SAN IGNACIO	23,690	12	6	4	10	12	2	33.33	9	50.65	14
CONCORDIA	31,830	8	2	0	3	4	1	0.00	18	12.57	18
ESCUINAPA	62,140	87	35	10	52	58	6	17.24	16	93.34	6
MAZATLAN	508,203	951	332	263	477	660	183	39.85	6	129.87	4
ROSARIO	54,700	27	8	6	12	21	9	28.57	10	38.39	15
TOTAL SINALOA	3,156,674	7,837	2,412	1,956	3,995	4,768	773	50.59		76.41	

COVID-19 Sinaloa: Grafico tasa de incidencia de casos activos por municipio

Casos Confirmados Activos* de Covid-19 en Sinaloa con Tasa de Incidencia



Fase 3

351

Confirmados activos

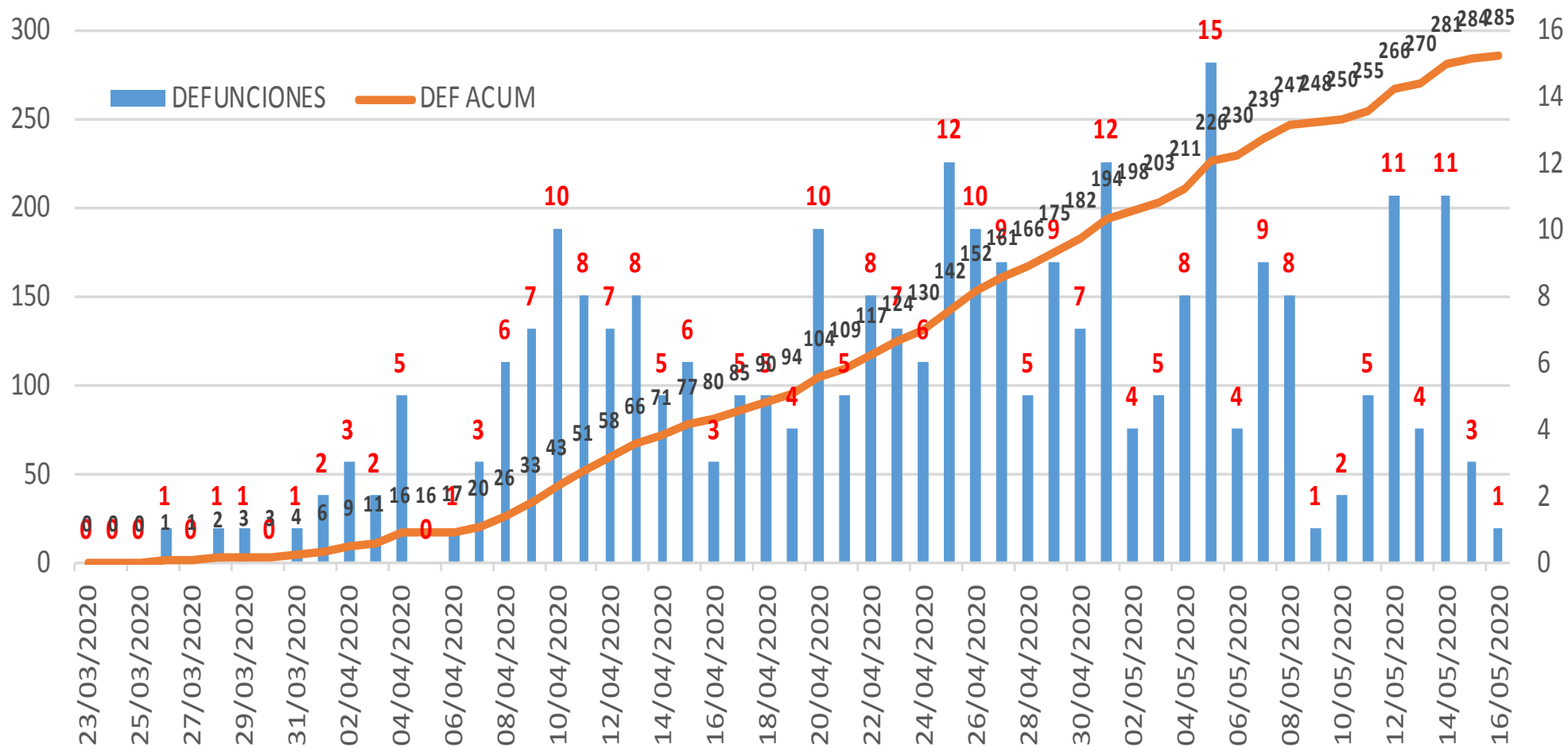
11.12

Incidencia Estatal Casos Activos por 100 mil hab.



COVID-19 Sinaloa: Defunciones acumuladas por fecha de defunción

Defunciones por día y acumuladas por fecha de defunción



Fase 3

285

Defunciones Acumuladas

87

Defunciones últimos 14 días

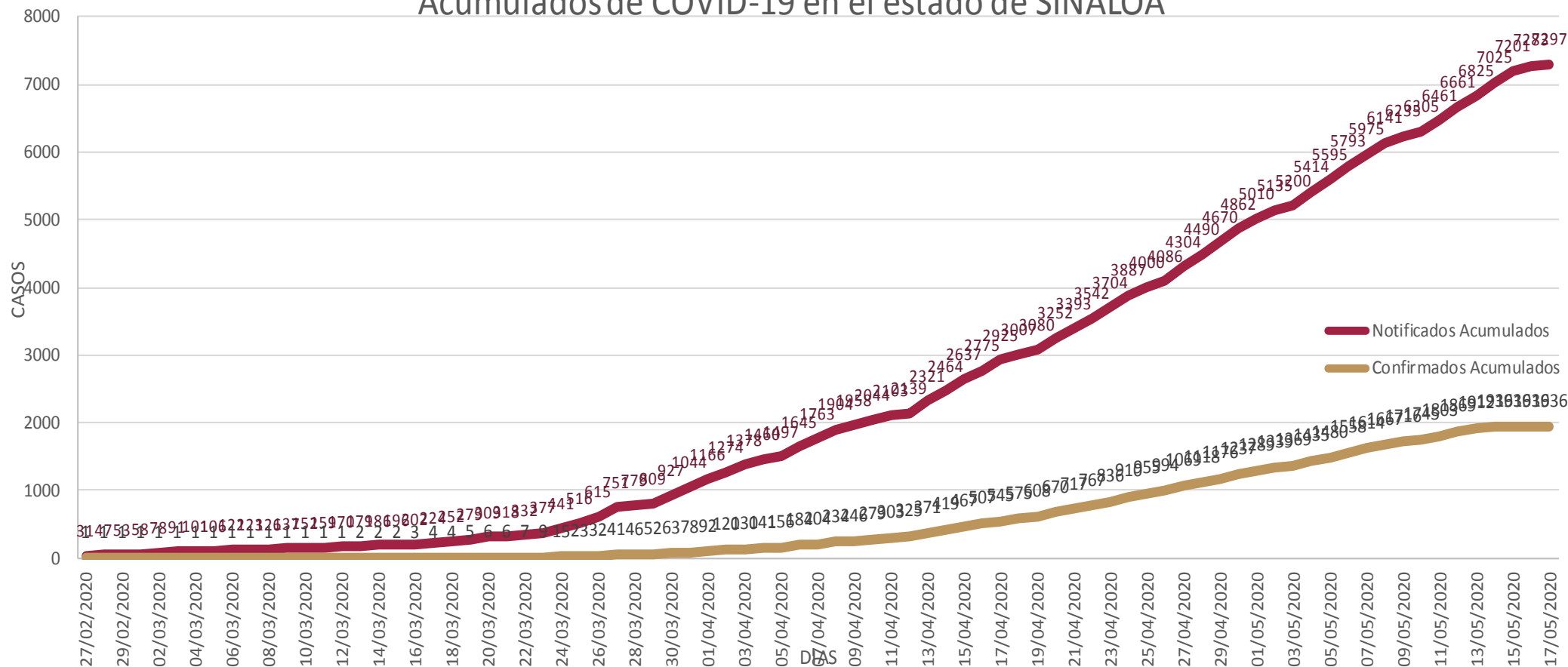




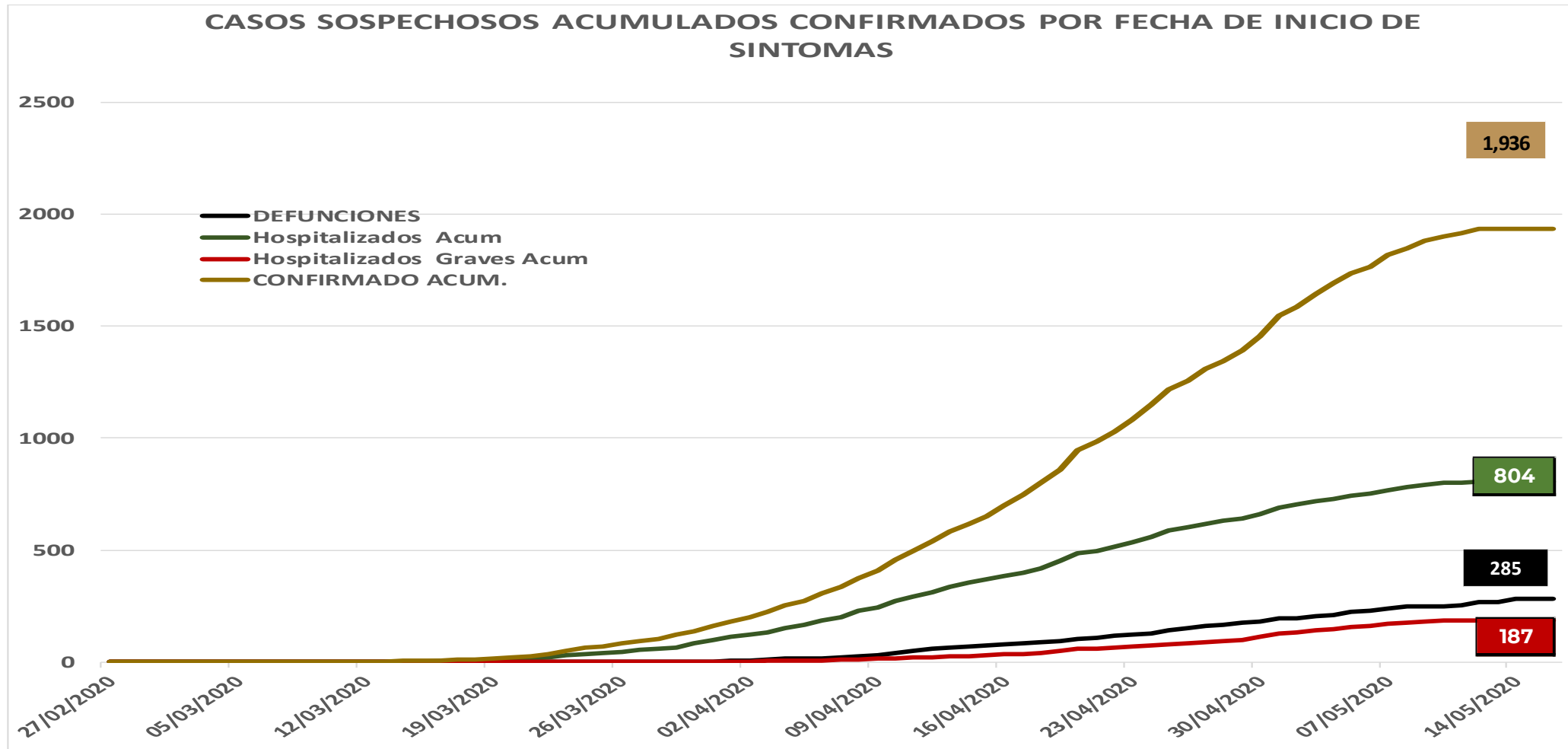
COVID-19 Sinaloa: Casos acumulados sospechosos y confirmados por fecha de inicio de síntomas

Fase 3

Comportamiento en línea de tiempo de casos Notificados y Confirmados Acumulados de COVID-19 en el estado de SINALOIA



COVID-19 Sinaloa: Casos sospechosos y confirmados por fecha de inicio de síntomas



Fase 3

582

Nuevos Sospechosos

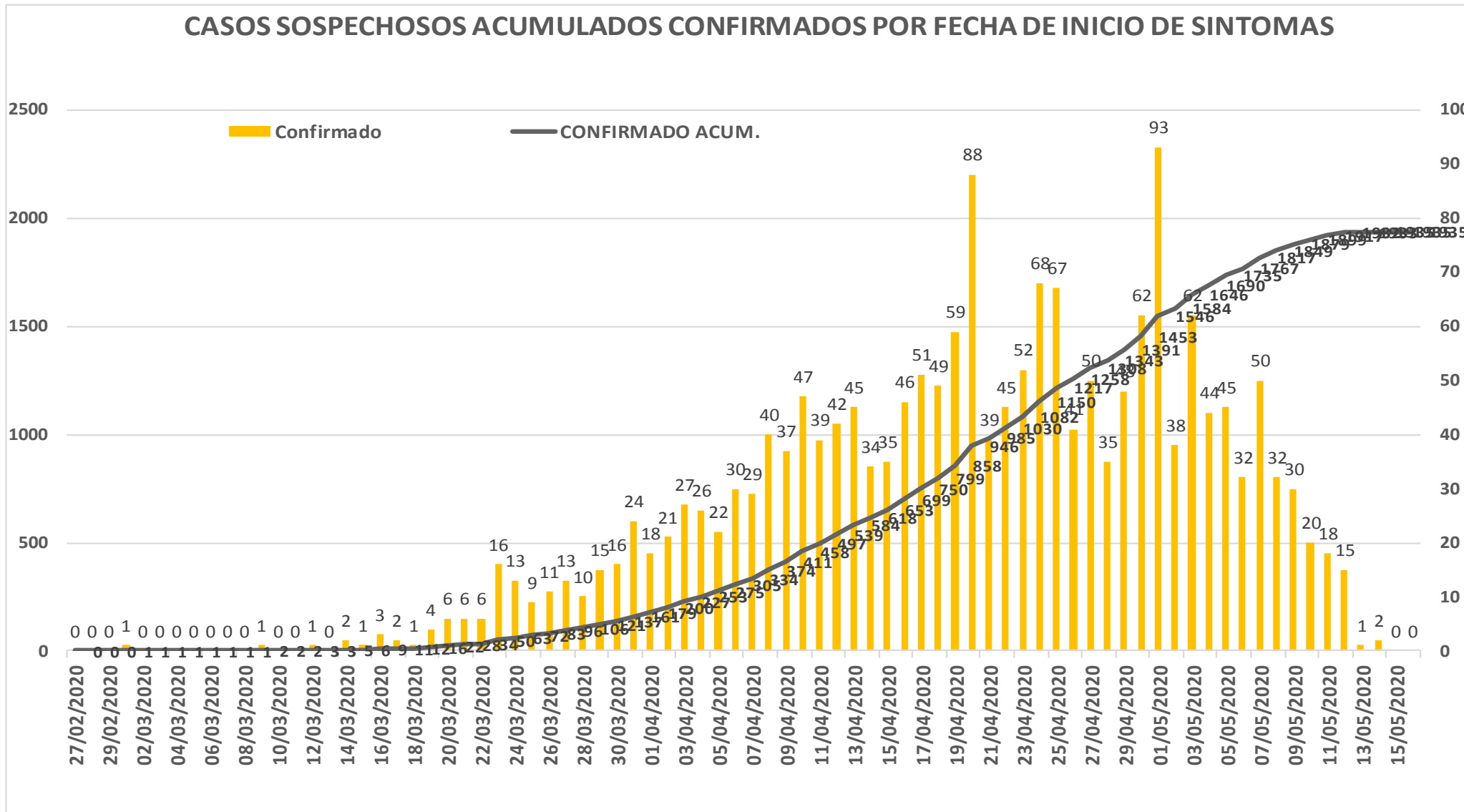
1,936

Confirmados



Hosp Graves	Hospita lizados
187	804

COVID-19 Sinaloa: Curva epimédica de casos acumulados Incidentes por fecha de inicio de síntomas.



Fase 3

Confirmados acumulados

1,936



COVID-19 Sinaloa: Curva epimédica de casos incidentes por fecha de resultado del LESPS.

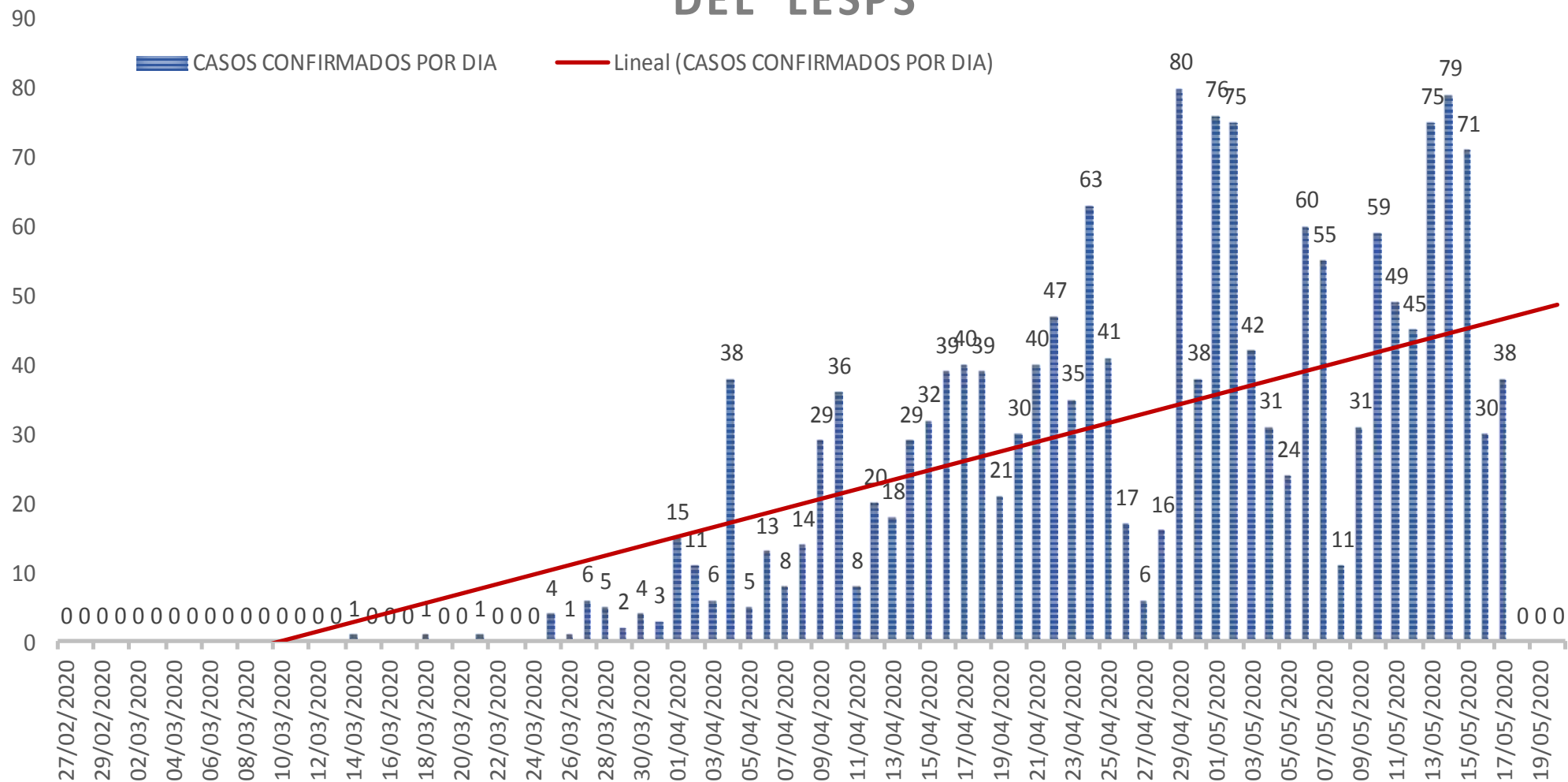
Fase 3

Confirmados acumulados

1,936



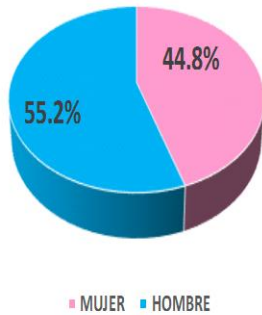
CASOS CONFIRMADOS SEGÚN FECHA DE RESULTADO DEL LESPS



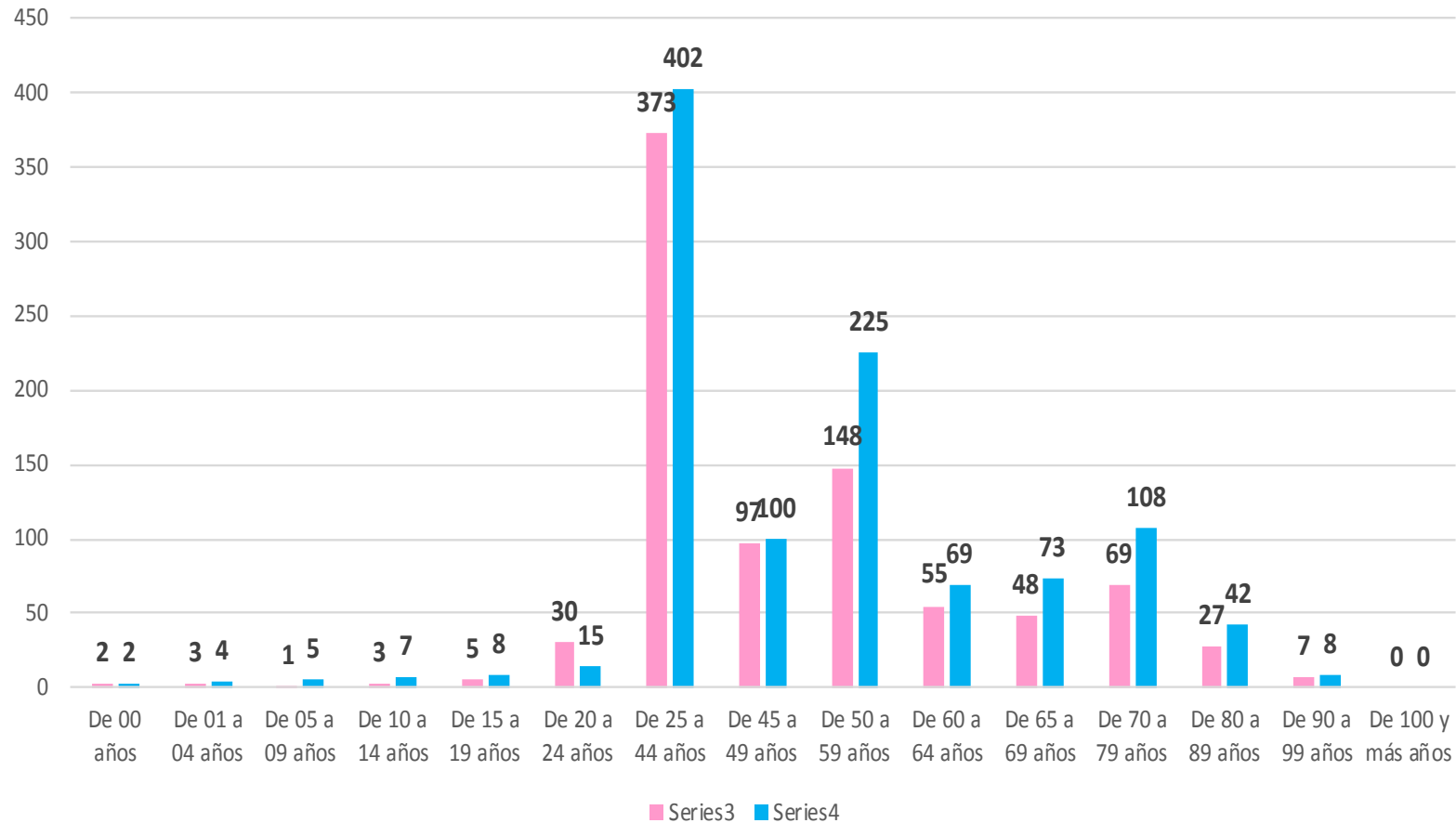
COVID-19 Sinaloa: Casos confirmados por edad y sexo

Mediana de edad: **39** años

CASOS CONFIRMADOS SEGÚN SEXO



Casos Confirmados COVID-19, por Edad y Sexo



Fase 3

1,936

Confirmados acumulados



COVID-19 Sinaloa: Casos confirmados por edad y sexo

GRUPOS DE EDAD NOTIFICADOS EN PLATAFORMA POR COVID-19, SINALOA



SALUD
SECRETARÍA DE SALUD

Fase 3

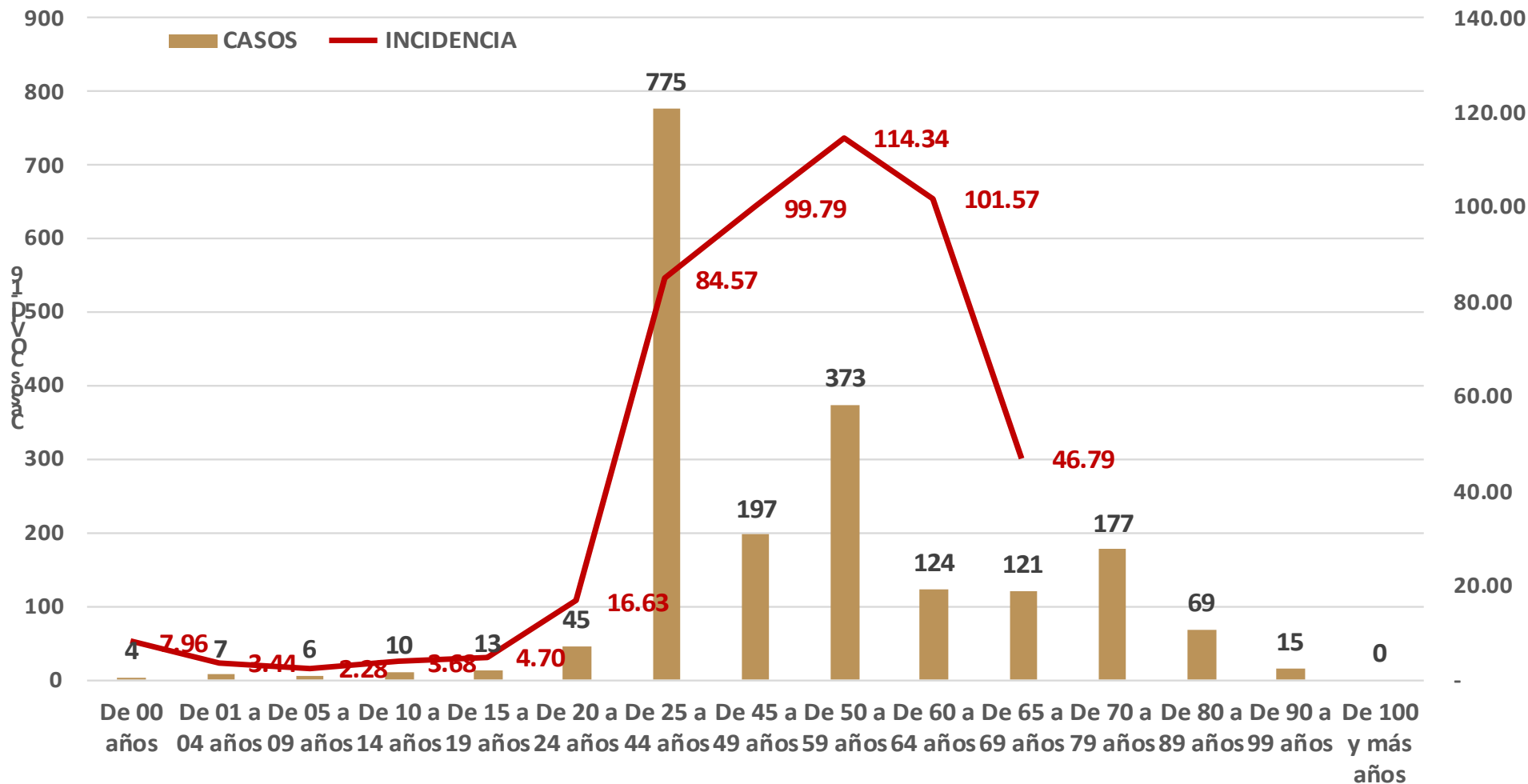
Tasa de Letalidad Estatal
14.7%



Grupo de Edad	Sospechosos	%	CASOS (+) COVID-19	%	Defuncion	Letalidad	Hosp-COVID-19	Indice de Hospitalizacion	Tasa de Incidencia
De 00 años	29	0.40%	4	0.2%	0	0.0%	2	50.0%	7.96
De 01 a 04 años	136	1.9%	7	0.4%	1	14.3%	5	71.4%	3.44
De 05 a 09 años	98	1.34%	6	0.3%	0	0.0%	1	16.7%	2.28
De 10 a 14 años	86	1.2%	10	0.5%	1	10.0%	2	20.0%	3.68
De 15 a 19 años	139	1.90%	13	0.7%	0	0.0%	4	30.8%	4.70
De 20 a 24 años	336	4.6%	45	2.3%	0	0.0%	4	8.9%	16.63
De 25 a 44 años	3,256	44.62%	775	40.0%	22	2.8%	148	19.1%	84.57
De 45 a 49 años	782	10.7%	197	10.2%	20	10.2%	60	30.5%	99.79
De 50 a 59 años	1,137	15.58%	373	19.3%	69	18.5%	192	51.5%	114.34
De 60 a 64 años	352	4.8%	124	6.4%	29	23.4%	80	64.5%	101.57
De 65 a 69 años	277	3.80%	121	6.3%	47	38.8%	88	72.7%	46.79
De 70 a 79 años	420	5.8%	177	9.1%	67	37.9%	149	84.2%	
De 80 a 89 años	212	2.91%	69	3.6%	25	36.2%	57	82.6%	
De 90 a 99 años	35	0.5%	15	0.8%	4	26.7%	12	80.0%	
De 100 y más años	2	0.03%	0	0.0%	0	0.0%	0	0.0%	
Total general	7,297	100.0%	1,936	100.0%	285	14.7%	804	41.5%	61.33

COVID-19 Sinaloa: Casos confirmados por edad y sexo

Casos Notificados y Confirmados en el Estado de Sinaloa por Grupo de Edad en Plataforma COVID-19



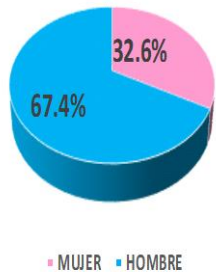
Fase 3

Tasa de Incidencia Estatal
61.33
Por 100 mil habt.

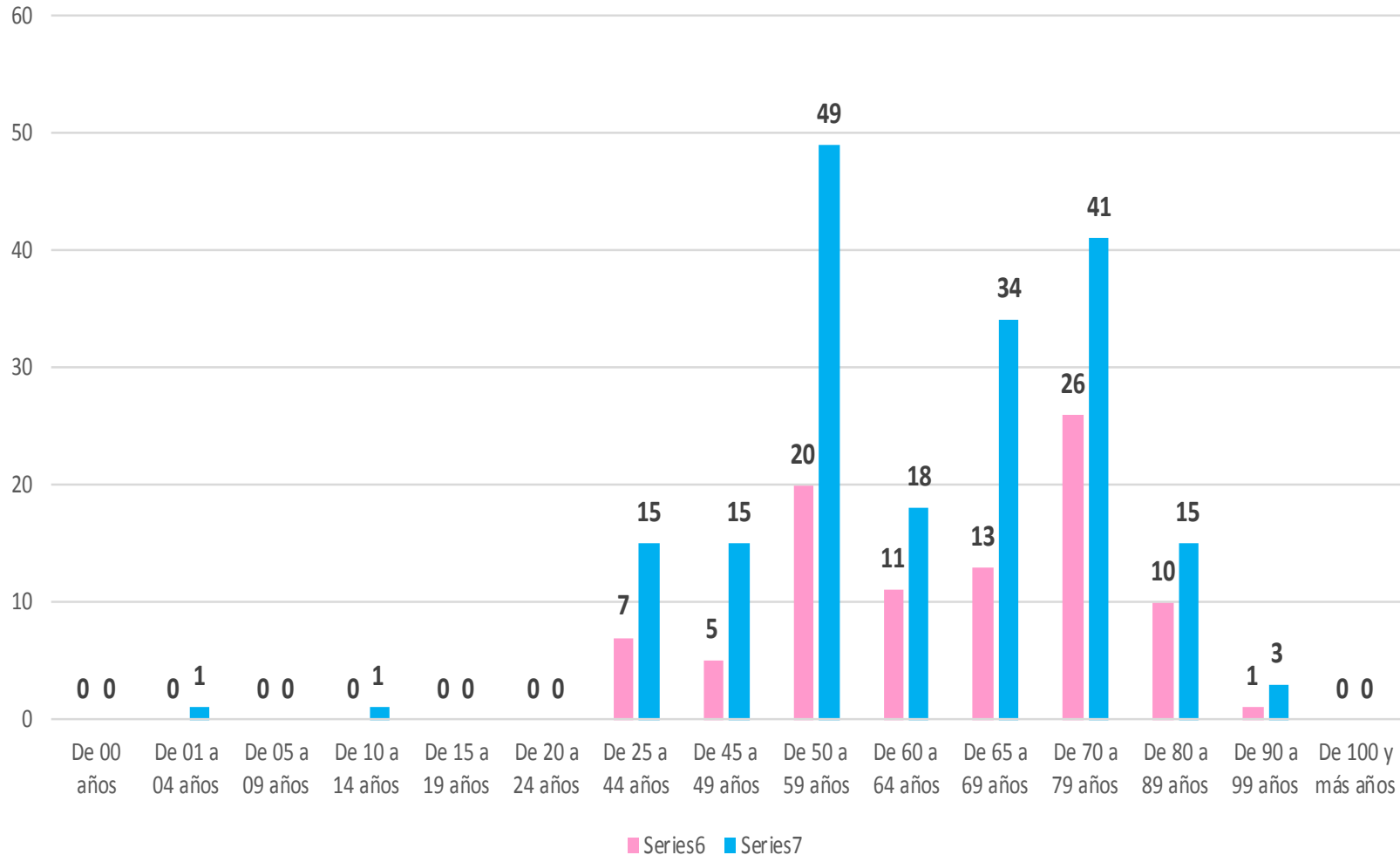


COVID-19 Sinaloa: Defunciones acumuladas por edad y sexo

DEFUNCIONES CONFIRMADAS SEGÚN SEXO



DEFUNCIONES DE CASOS CONFIRMADOS COVID-19, POR EDAD Y SEXO



Fase 3

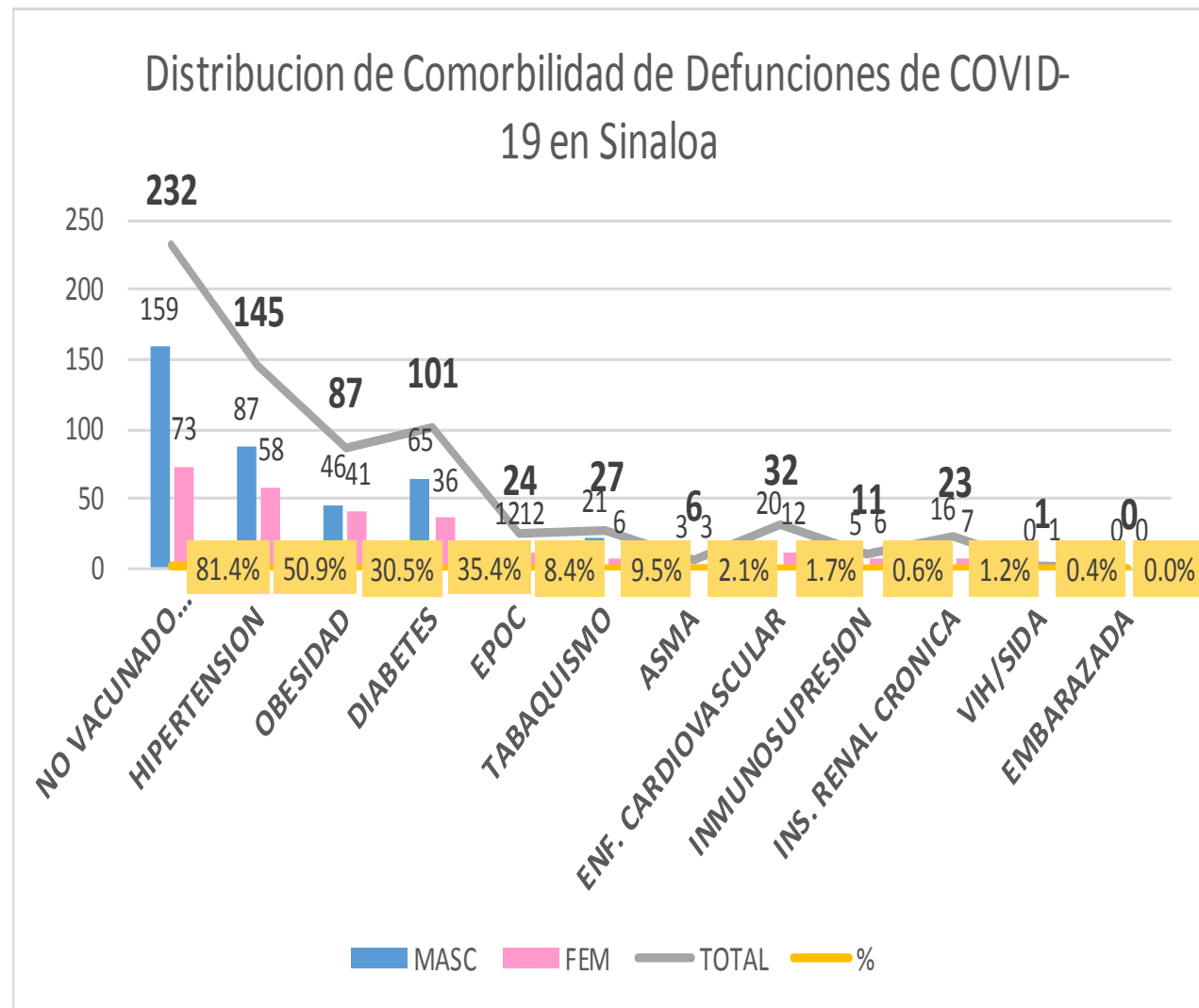
285

Defunciones



COVID-19 Sinaloa: Defunciones acumuladas por comorbilidad

DEFUNCIONES				
	285	192	93	
COMORBILIDAD	MASC	FEM	TOTAL	%
NO VACUNADO (Influenza)	159	73	232	81.4%
HIPERTENSION	87	58	145	50.9%
OBESIDAD	46	41	87	30.5%
DIABETES	65	36	101	35.4%
EPOC	12	12	24	8.4%
TABAQUISMO	21	6	27	9.5%
ASMA	3	3	6	2.1%
ENF. CARDIOVASCULAR	20	12	32	1.7%
INMUNOSUPRESION	5	6	11	0.6%
INS. RENAL CRONICA	16	7	23	1.2%
VIH/SIDA	0	1	1	0.4%
EMBARAZADA	0	0	0	0.0%



Fase 3

285

Defunciones



COVID-19 Sinaloa: Confirmados y Defunciones acumuladas por Institución

Fase 3

285

Defunciones

CONFIRMADOS POR INSTITUCION EN PLATAFORMA POR COVID-19, SINALOA				
Institucion	Notificados	Confirmados	%	Defunciones
SSA	2,349	657	33.9%	39
IMSS	3,537	791	40.9%	127
IMSS_PR	75	11	0.6%	0
ISSSTE	474	190	9.8%	61
PEMEX	0	0	0.0%	0
Privados	481	143	7.4%	17
SEDENA	69	4	0.2%	0
SEMAR	73	6	0.3%	2
Servicios Estatales	191	113	5.8%	39
Servicios Municipales	48	21	1.1%	0
Universitarios	0	0	0.0%	0
Cruz Roja	0	0	0.0%	0
DIF	0	0	0.0%	0
Total	7,297	1,936	100.0%	285



COVID-19 Sinaloa: Tipo de Paciente por Evolución Hospitalaria

TIPO DE PACIENTE REG. CONFIRMADO POR COVID-19, SINALOA

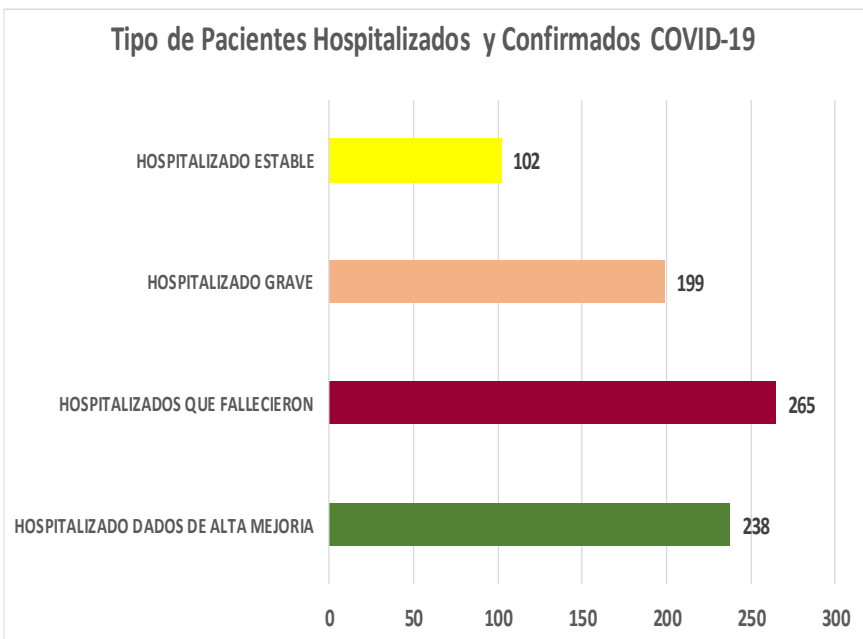
TIPO DE PACIENTE CONFIRMADO POR COVID-19, SINALOA POR EVOLUCION DE GRAVEDAD AL 17/may/2020

EVOLUCION HOSPITALARIA	Casos	%
AMBULATORIO	1132	58.5%
HOSPITALIZADO	804	41.5%
	1936	100.0%

TIPO DE PACIENTE HOSPITALIZADOS Y CONFIRMADO POR COVID-19, SINALOA

TOTAL HOSPITALIZADOS	804	%
HOSPITALIZADO DADOS DE ALTA MEJORIA	238	29.6%
HOSPITALIZADOS QUE FALLECIERON	265	33.0%
HOSPITALIZADO GRAVE	199	24.8%
HOSPITALIZADO ESTABLE	102	12.7%

Fase 3



Casos Intubados y Positivos a SARS-Cov-2

Total de Casos Intubados	78	100.0%
Total de Intubados No Grave	1	1.3%
Total de Intubados Grave	11	14.1%
Total de Intubados con Alta Mejoría	5	6.4%
Total de Intubados Fallecidos	60	76.9%
Total de Intubados Alta Traslado	1	1.3%



COVID-19 Sinaloa: Casos confirmados y Defunciones por Ocupación

OCUPACIÓN	ESTATAL	
	CASOS CONFIRMADOS COVID-19	DEFUNCIONES COVID-19 ESTATAL
OTROS TRABAJADORES DE LA SALUD	101	4
MEDICOS	187	3
ENFERMERAS	225	1
DENTISTAS	2	0
LABORATORISTAS	14	0
OTROS PROFESIONISTAS	81	3
ESTUDIANTES	55	1
JUBILADO / PENSIONADO	180	67
GERENTES O PROPIETARIOS DE EMPRESAS O NEGOCIOS	14	1
HOGAR	297	71
COMERCIANTES DE MERCADOS FIJOS O AMBULANTES	31	7
CHOFERES	30	3
MAESTROS	23	6
CAMPESINOS	36	8
OBREROS	18	7
OTROS	190	29
DESEMPLEADOS	82	25
EMPLEADOS	370	49

1936

285

Fase 3

285

Defunciones

Confirmados acumulados

1,936



COVID-19 Sinaloa: Casos y Defunciones por Día e Institución

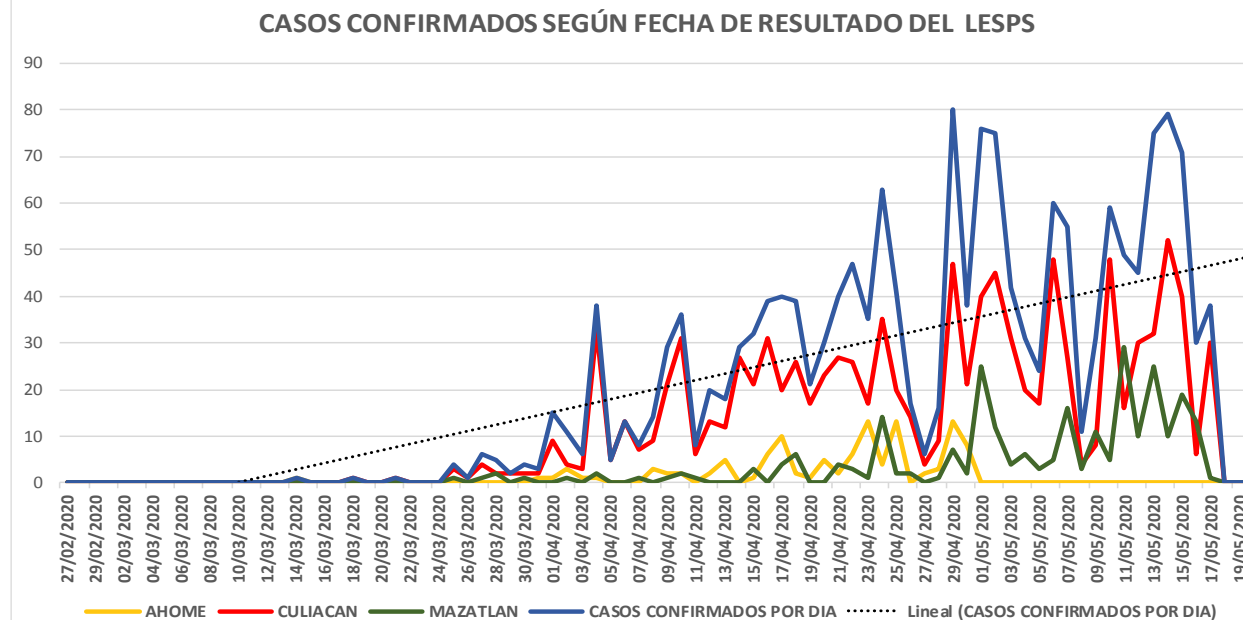
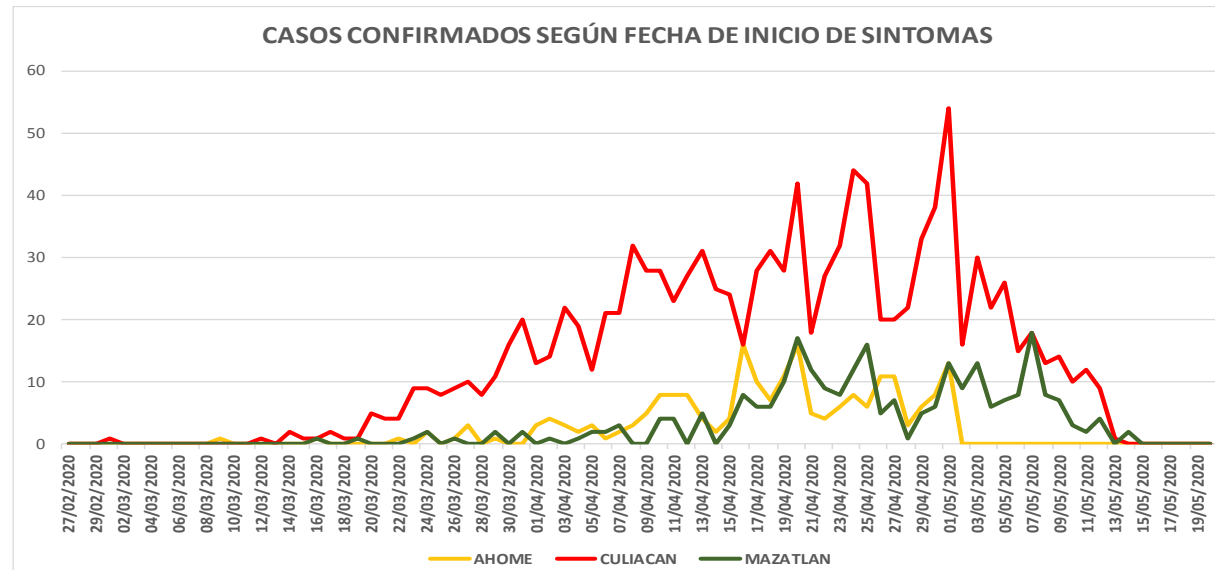
Fase 3

285

Defunciones



Defunciones por Institución y fecha	SSA	IMSS	ISSSTE	ESTATAL	IMSS-BIENESTAR	PRIVADA
	39	127	61	39	0	17
26/03/2020	0	0	1	0	0	0
27/03/2020	0	0	0	0	0	0
28/03/2020	0	0	1	0	0	0
29/03/2020	0	0	0	1	0	0
30/03/2020	0	0	0	0	0	0
31/03/2020	0	0	1	0	0	0
01/04/2020	0	0	2	0	0	0
02/04/2020	0	0	3	0	0	0
03/04/2020	1	1	0	0	0	0
04/04/2020	0	1	4	0	0	0
05/04/2020	0	0	0	0	0	0
06/04/2020	1	0	0	0	0	0
07/04/2020	0	2	1	0	0	0
08/04/2020	2	2	2	0	0	0
09/04/2020	0	5	1	0	0	1
10/04/2020	1	3	3	1	0	2
11/04/2020	1	4	0	3	0	0
12/04/2020	1	3	1	1	0	1
13/04/2020	1	3	1	1	0	2
14/04/2020	0	4	0	1	0	0
15/04/2020	0	3	1	1	0	1
16/04/2020	0	0	3	0	0	0
17/04/2020	0	3	1	1	0	0
18/04/2020	1	1	2	0	0	1
19/04/2020	1	2	1	0	0	0
20/04/2020	0	5	2	2	0	1
21/04/2020	1	3	1	0	0	0
22/04/2020	1	3	0	3	0	1
23/04/2020	1	3	0	3	0	0
24/04/2020	0	3	1	2	0	0
25/04/2020	5	5	0	0	0	2
26/04/2020	1	2	3	2	0	2
27/04/2020	1	6	0	2	0	0
28/04/2020	1	2	2	0	0	0
29/04/2020	0	3	4	1	0	1
30/04/2020	0	6	0	1	0	0
01/05/2020	3	4	2	3	0	0
02/05/2020	1	1	1	1	0	0
03/05/2020	0	4	0	0	0	1
04/05/2020	2	3	3	0	0	0
05/05/2020	1	8	2	2	0	1
06/05/2020	0	1	2	1	0	0
07/05/2020	3	3	2	1	0	0
08/05/2020	2	6	0	0	0	0
09/05/2020	0	0	0	0	0	0
10/05/2020	0	0	0	2	0	0
11/05/2020	1	2	2	0	0	0
12/05/2020	2	5	3	1	0	0
13/05/2020	0	3	0	1	0	0
14/05/2020	2	7	2	0	0	0
15/05/2020	1	2	0	0	0	0
16/05/2020	0	0	0	1	0	0
17/05/2020	0	0	0	0	0	0



COVID-19 Sinaloa: Casos con Comorbilidad y Defunciones por Grupo de Edad

Fase 3

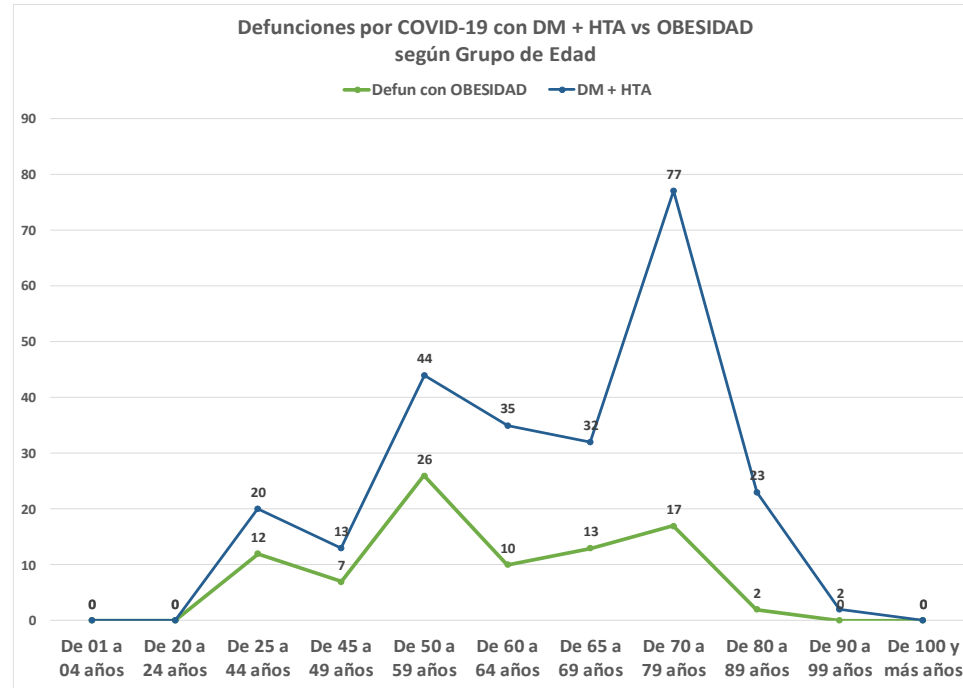
285

Defunciones

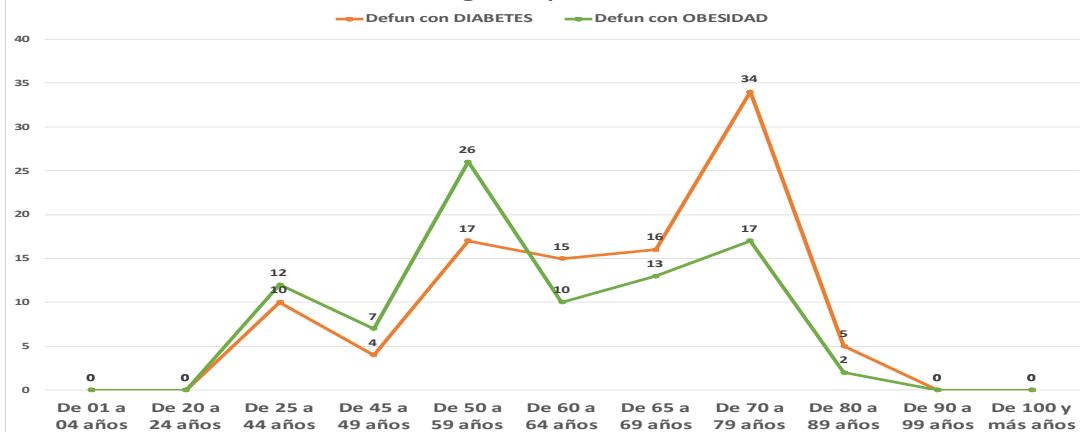


DEFUNCIONES CON COVID-19 SEGÚN GRUPO DE EDAD Y COMORBILIDAD

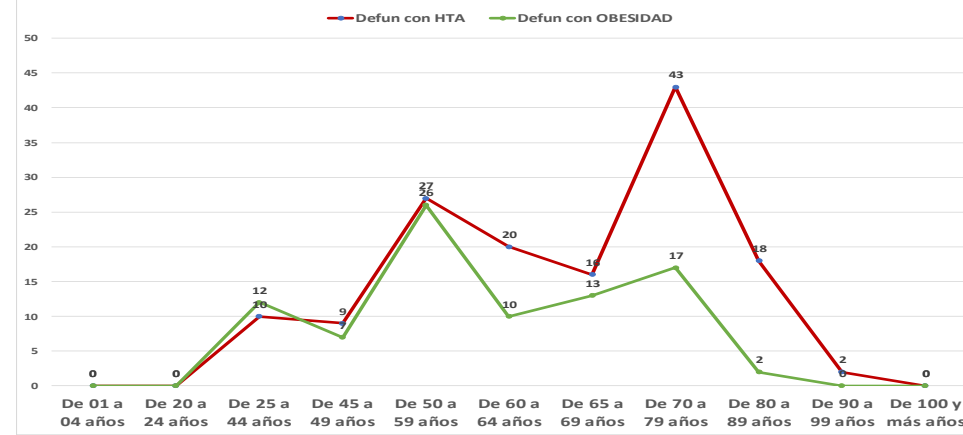
GRUPOS DE EDAD	Total Defunciones	Defun con DIABETE	Defun con ENF CARD	Defun con EPOC	Defun con HTA	Defun con OBESI	DM + HTA	DM+HTA+ ENF CARD
De 00 años	0	0	0	0	0	0	0	0
De 01 a 04 años	1	0	0	0	0	0	0	0
De 05 a 09 años	0	0	0	0	0	0	0	0
De 10 a 14 años	1	0	0	0	0	0	0	0
De 15 a 19 años	0	0	0	0	0	0	0	0
De 20 a 24 años	0	0	0	0	0	0	0	0
De 25 a 44 años	22	10	0	0	10	12	20	20
De 45 a 49 años	20	4	1	0	9	7	13	14
De 50 a 59 años	69	17	7	1	27	26	44	51
De 60 a 64 años	29	15	5	0	20	10	35	40
De 65 a 69 años	47	16	4	7	16	13	32	36
De 70 a 79 años	67	34	12	10	43	17	77	89
De 80 a 89 años	25	5	3	6	18	2	23	26
De 90 a 99 años	4	0	0	0	2	0	2	2
De 100 y más años	0	0	0	0	0	0	0	0
Total general	285	101	32	24	145	87	246	278



Defunciones por COVID-19 con DIABETES vs OBESIDAD según Grupo de Edad



Defunciones por COVID-19 con HIPERTENSION vs OBESIDAD según Grupo de Edad





SERVICIOS DE SALUD DE SINALOA

SUBDIRECCION DE EPIDEMIOLOGIA

Situación de la Notificación de Casos y Defunciones en las Diferentes Unidades de Salud

CLUES	INSTIT	NOMBRE DE LA UNIDAD	Notificados	Confirmados	Defunciones
SLSSA000024	SSA	HOSPITAL GENERAL LOS MOCHIS	241	45	10
SLSSA000963	SSA	HOSPITAL INTEGRAL CHOIX	5	1	0
SLSSA002573	SSA	HOSPITAL INTEGRAL VALLE DEL CARRIZO	0	0	0
SLSSA001255	SSA	HOSPITAL GENERAL GUASAVE	40	13	0
SLSSA002136	SSA	HOSPITAL INTEGRAL DE SINALOA DE LEYVA	0	0	0
SLSSA000193	SSA	HOSPITAL INTEGRAL ANGOSTURA	3	1	0
SLSSA001716	SSA	HOSPITAL INTEGRAL MOCORITO	0	0	0
SLSSA018113	SSA	HOSPITAL GENERAL DE GUAMUCHIL	32	3	0
SLSSA000246	SSA	HOSPITAL INTEGRAL BADIRAGUATO	13	2	0
SLSSA000666	SSA	HOSPITAL GENERAL CULIACÁN	269	78	18
SLSSA002491	SSA	HOSPITAL INTEGRAL NAVOLATO	16	5	0
SLSSA017582	SSA	HOSPITAL INTEGRAL VALLE DE SAN LORENZO	4	0	0
SLSSA018265	SSA	HOSPITAL GENERAL EL DORADO	16	6	0
SLSSA000572	SSA	HOSPITAL INTEGRAL COSALA	10	4	0
SLSSA017570	SSA	HOSPITAL INTEGRAL SAN IGNACIO	1	0	0
SLSSA017594	SSA	HOSPITAL GENERAL LA CRUZ	3	2	0
SLSSA000473	SSA	HOSPITAL INTEGRAL CONCORDIA	2	0	0
SLSSA001540	SSA	HOSPITAL GENERAL DE MAZATLÁN	50	20	3
SLSSA001873	SSA	HOSPITAL INTEGRAL DE EL ROSARIO	10	3	0
SLSSA002585	SSA	HOSPITAL GENERAL DE MAZATLÁN	25	15	2
SLSSA018253	SSA	HOSPITAL GENERAL ESCUINAPA	66	5	1

TOTAL DE CASOS COVID-19 NOTIFICADOS EN MPIO. DE CULIACAN				2464	782	199
				Notificados	Confirmados	Defunciones
MUNICIPIO	CLUES	INSTIT	NOMBRE DE LA UNIDAD			
CULIACÁN	SLIMS000131	IMSS	HGR 1 CULIACÁN	823	299	70
CULIACÁN	SLIMS000184	IMSS	HGZMF 28 COSTA RICA	308	31	6
CULIACÁN	SLIST000073	ISSSTE	C.M.F. CULIACAN	1	0	0
CULIACÁN	SLIST000085	ISSSTE	DR. MANUEL CARDENAS DE LA VEGA	384	132	51
CULIACÁN	SLSME000016	SME	HOSPITAL CIVIL DE CULIACÁN	188	115	39
CULIACÁN	SLSMP000365	SMP	CLÍNICA DE REHABILITACIÓN Y ESPECIALIDADES	42	21	1
CULIACÁN	SLSMP000370	SMP	CLÍNICA HOSPITAL CULIACÁN S. A. DE C. V.	50	15	7
CULIACÁN	SLSMP000394	SMP	SANATORIO CEMSI CHAPULTEPEC	7	2	0
CULIACÁN	SLSMP000411	SMP	SANATORIO BATIZ RAMOS	3	1	0
CULIACÁN	SLSMP000440	SMP	OPERADORA NUEVA CLÍNICA SANTA MARÍA S.A DE	20	6	3
CULIACÁN	SLSMP000534	SMP	HOSPITAL ÁNGELES CULIACÁN	183	2	0
CULIACÁN	SLSSA017606	SSA	HOSPITAL DE LA MUJER	7	0	0
CULIACÁN	SLSSA018265	SSA	HOSPITAL GENERAL EL DORADO	16	6	0
CULIACÁN	SLSME000021	SME	-HOSPITAL PEDIATRICO	8	2	0
CULIACÁN	SLSSA002556	SSA	HOSPITAL PEDIATRICO DE SINALOA	77	20	1
CULIACÁN	SLSMP002815	SMP	MEDICA DE LA CIUDAD	78	52	3
CULIACÁN	SLSSA000666	SSA	HOSPITAL GENERAL CULIACÁN	269	78	18



DIRECCIÓN DE PREVENCIÓN Y PROMOCIÓN DE LA SALUD
SUBDIRECCIÓN DE EPIDEMIOLOGÍA

SALUD

SECRETARÍA DE SALUD

