



SERVICIOS DE SALUD DE SINALOA

SUBDIRECCION DE EPIDEMIOLOGIA

COVID-19 SINALOA

Comunicado Técnico Diario

NUEVA
NORMALIDAD

viernes, 17 de julio de 2020

SALUD

SECRETARÍA DE SALUD



Dr. José Pablo Güémez Alvarez
Jefe de Depto. De Vigilancia Epidemiologica
Servicios de Salud de Sinaloa

Fecha Corte:	17/jul/2020
Hora Corte:	1:45 pm



SERVICIOS DE SALUD DE SINALOA
SUBDIRECCION DE EPIDEMIOLOGIA

PANORAMA EPIDEMIOLOGICO DE COVID-19
SINALOA

Información diaria

**NUEVA
NORMALIDAD**

viernes, 17 de julio de 2020

SALUD
SECRETARÍA DE SALUD



SERVICIOS DE SALUD DE SINALOA

SINALOA , PLATAFORMA DE VIGILANCIA EPIDEMIOLOGICA COVID-19; ENTIDAD NOTIFICANTE

ESTADOS	Notificados en Plataforma	Acumulados al 17/jul/2020		RESULTADO FINAL			DEFUNCION	Letalidad	Tasa de Incidencia
	Num.-	Femeninos	Masculinos	POSITIVO SARS-CoV-2	No positivo SARS-CoV-2	Resultado pendiente			
AGUASCALIENTES	10,178	5,480	4,698	3,266	6,554	358	201	6.2%	227.65
BAJA CALIFORNIA	19,650	9,806	9,844	11,595	6,457	1,598	2,352	20.3%	318.99
BAJA CALIFORNIA SUR	7,715	3,989	3,726	2,693	4,368	654	110	4.1%	334.66
CAMPECHE	6,432	2,691	3,741	3,383	2,666	383	329	9.7%	338.09
COAHUILA DE ZARAGOZA	28,610	14,650	13,960	8,273	16,153	4,184	412	5.0%	257.03
COLIMA	2,396	1,171	1,225	1,071	1,134	191	129	12.0%	136.41
CHIAPAS	7,921	3,588	4,333	5,130	2,234	557	792	15.4%	89.52
CHIHUAHUA	10,069	4,986	5,083	4,179	4,326	1,564	781	18.7%	109.93
CIUDAD DE MÉXICO	182,482	91,232	91,250	73,752	92,590	16,140	8,008	10.9%	817.77
DURANGO	10,419	5,589	4,830	2,936	6,476	1,007	215	7.3%	157.09
GUANAJUATO	39,630	20,629	19,001	13,560	23,468	2,602	683	5.0%	217.72
GUERRERO	14,608	6,996	7,612	8,240	5,008	1,360	1,142	13.9%	225.32
HIDALGO	8,871	4,277	4,594	5,012	3,603	256	841	16.8%	162.39
JALISCO	32,649	16,432	16,217	9,958	19,620	3,071	1,147	11.5%	118.41
MÉXICO	77,460	39,163	38,297	31,926	32,065	13,469	5,524	17.3%	183.19
MICHOACÁN DE OCAMPO	22,752	11,246	11,506	7,686	12,987	2,079	603	7.8%	159.28
SUBTOTAL	481842	241925	239917	192660	239709	49473	23269		

Información del Sistema de Vigilancia Epidemiológica de Enfermedades Respiratoria Viral, que informan las 475 unidades monitoras de enfermedad

<https://coronavirus.gob.mx/>

DATOS ABIERTOS

16/07/2020

SERVICIOS DE SALUD DE SINALOA

SINALOA , PLATAFORMA DE VIGILANCIA EPIDEMIOLOGICA COVID-19; ENTIDAD NOTIFICANTE

ESTADOS	Notificados en Plataforma	Acumulados al 17/jul/2020		RESULTADO FINAL			DEFUNCI ON	Letalidad	Tasa de Incidencia
	Num.-	Femeninos	Masculinos	POSITIVO SARS CoV-2	No positivo SARS-CoV-2	Resultado pendiente			
MORELOS	6,789	3,309	3,480	3,345	3,047	397	760	22.7%	163.65
NAYARIT	5,004	2,565	2,439	2,543	2,302	159	271	10.7%	197.35
NUEVO LEÓN	40,584	20,300	20,284	11,214	24,684	4,686	623	5.6%	199.89
OAXACA	12,893	6,278	6,615	8,028	3,768	1,097	766	9.5%	193.74
PUEBLA	35,422	17,266	18,156	15,454	15,027	4,941	1,896	12.3%	233.99
QUERÉTARO	5,899	2,916	2,983	2,870	2,885	144	390	13.6%	125.90
QUINTANA ROO	9,952	4,628	5,324	5,586	3,455	911	761	13.6%	324.15
SAN LUIS POTOSÍ	17,716	9,086	8,630	5,242	9,474	3,000	294	5.6%	182.89
SINALOA	19,823	9,910	9,913	10,875	7,316	1,632	1,739	16.0%	344.51
SONORA	24,606	12,920	11,686	13,055	7,203	4,348	1,235	9.5%	424.59
TABASCO	32,496	15,952	16,544	16,331	14,633	1,532	1,513	9.3%	634.88
TAMAULIPAS	32,087	15,272	16,815	10,037	16,169	5,881	649	6.5%	274.94
TLAXCALA	9,454	4,898	4,556	3,238	5,432	784	497	15.3%	234.64
VERACRUZ	25,776	11,911	13,865	15,099	7,776	2,901	2,101	13.9%	176.81
YUCATÁN	15,116	6,913	8,203	6,910	7,739	467	658	9.5%	305.87
ZACATECAS	4,844	2,399	2,445	1,551	3,081	212	152	9.8%	93.07
SUBTOTAL	298,461	146,523	151,938	131,378	133,991	33,092	14,305		
Gran Total	780,303	388,448	391,855	324,038	373,700	82,565	37,574	11.6%	253.57

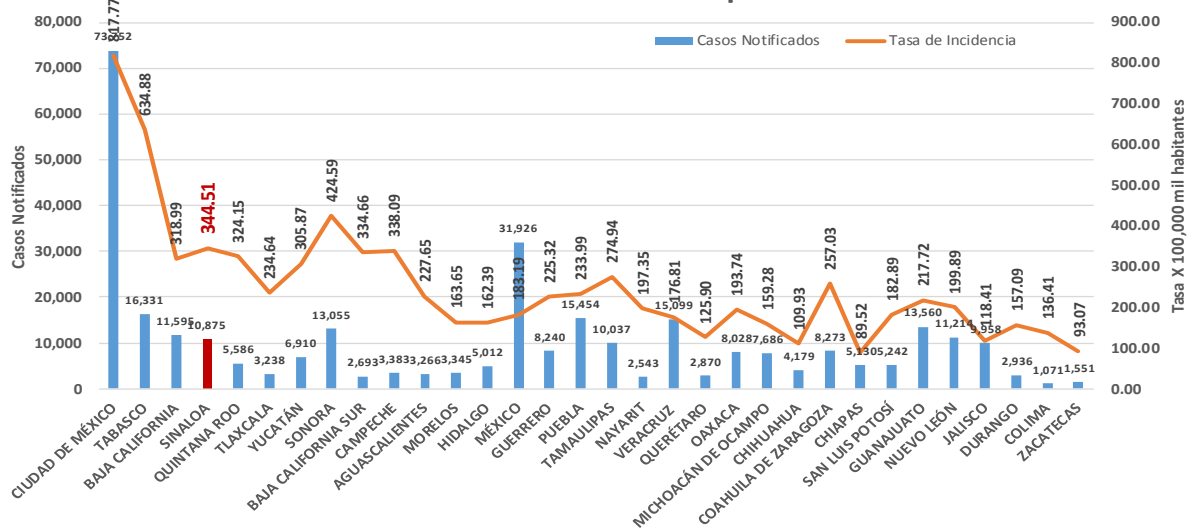
Información del Sistema de Vigilancia Epidemiológica de Enfermedades Respiratoria Viral, que informan las 475 unidades monitoras de enfermedad

<https://coronavirus.gob.mx/>

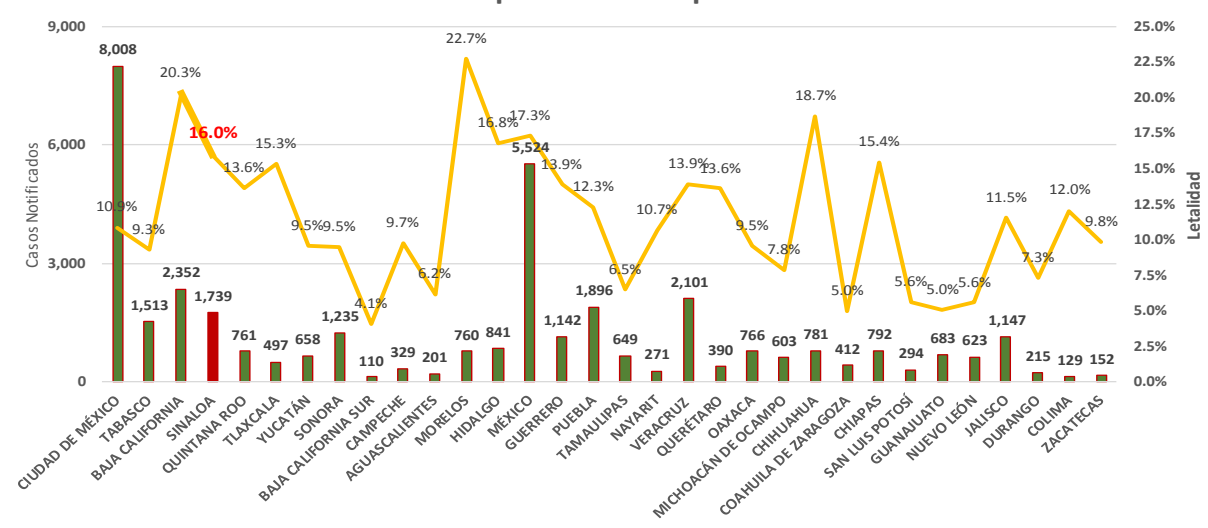
DATOS ABIERTOS

16/07/2020

Incidencia de Casos COVID-19 por Estados



Letalidad por COVID-19 por Estados





SERVICIOS DE SALUD DE SINALOA

SUBDIRECCION DE EPIDEMIOLOGIA

Municipios	Notificados en Plataforma	Acumulados al 17/jul/2020		RESULTADO FINAL						Tasa de Incidencia	Total Activos*	Tasa de Incidencia Activos
	Num.-	Femeninos	Masculinos	RESULTADO NEGATIVO	RESULTADO INFLUENZA	OTROS DX	POSITIVO SARS-CoV-2	SOSPECHOSOS	DEFUNCION			
AHOME	3,209	1,581	1,628	1,019	46	226	1,757	161	395	367.0	84	17.5
CHOIX	52	23	29	18	3	2	21	8	5	57.8	1	2.8
EL FUERTE	349	175	174	124	3	26	169	27	36	155.0	9	8.3
GUASAVE	3,551	1,888	1,663	1,012	9	483	1,814	233	239	560.0	120	37.0
SINALOA	286	130	156	99	0	15	163	9	15	166.8	15	15.4
ANGOSTURA	223	107	116	62	0	17	131	13	22	261.3	7	14.0
MOCORITO	139	62	77	49	0	11	70	9	13	140.4	4	8.0
SALVADOR ALVARADO	949	488	461	291	1	45	579	33	81	652.5	14	15.8
BADIRAGUATO	100	48	52	22	0	26	49	3	8	155.6	2	6.4
CULIACÁN	10,293	5,328	4,965	3,286	27	2,375	3,822	783	663	382.4	292	29.2
NAVOLATO	697	362	335	203	8	110	317	59	61	213.7	32	21.6
COSALÁ	97	52	45	19	0	31	47	0	2	268.1	3	17.1
ELOTA	76	35	41	29	2	18	23	4	4	51.5	0	0.0
SAN IGNACIO	32	12	20	7	0	1	19	5	3	80.2	1	4.2
CONCORDIA	54	23	31	9	0	13	29	3	4	91.1	1	3.1
ESCUINAPA	331	181	150	73	5	39	197	17	15	317.0	7	11.3
MAZATLÁN	4,081	1,991	2,090	1,129	3	934	1,796	219	217	353.4	157	30.9
ROSARIO	162	80	82	41	1	19	85	16	6	155.4	3	5.5
Total	24,681	12,566	12,115	7,492	108	4,391	11,088	1,602	1,789	351.3	752	23.8
Otro Estado	139	48	91	50	2	15	64	8	12			

Fuente: Plataforma Nacional de Vigilancia Epidemiologica COVID-19. Acumulados al 17/jul/2020 Tasa de Incidencia por 100,000 Habitantes. Por Lugar de Residencia.

CASOS ACTIVOS*: Caso Confirmado Positivo con fecha de inicio de sintomas en los ultimos 14 dias.

Línea del tiempo COVID-2019, México

58 días

31 diciembre 2019

Brote de 27 casos nuevos de neumonía de etiología desconocida en la provincia de Wuhan, China

2020

09 enero

Identificación de nuevo Coronavirus (2019-nCoV)

11 y 12 enero

Primera defunción y publicación del genoma del 2019-nCoV

13 enero

Primer caso importado en Tailandia

15 enero

Primer caso importado en las américas (EUA)

30 enero

Declaratoria de emergencia de salud pública de importancia internacional (ESPI)

27 febrero

Primer caso confirmado en México

Fase 1
27 febrero

11 marzo

Declaratoria de pandemia

18 marzo

Primera defunción en México

Fase 2
24 marzo

Inicio de transmisión local México y arranque de Jornada Nacional de Sana Distancia

01 abril

Declaratoria de fase de emergencia México

Fase 3
21 abril



199 Dias

[31/12/2019 - 17/07/2020]

40 Dias

46 Dias

NUEVA NORMALIDAD

01 Junio

COVID-19 SINALOYA: Resumen de Casos Confirmados

27 feb - al viernes, 17 de julio de 2020

Confirmados acumulados

11,152

Casos Estudiados

24,820

Negativos acumulados

7,542

Casos Confirmados activos*

752

Defunciones

1,801

Nuevos Sospechosos

1,610

*CASO ACTIVO: Caso confirmado positivo con fecha de inicio de síntomas en los últimos 14 días.

FASE 1

27/02/2020

Primer Caso Confirmados COVID-19

NUEVA NORMALIDAD

01/06/2020

3594 Casos Confirmados COVID-19

Nivel de Riesgo



FASE 2

23/03/2020

4 Casos Confirmados COVID-19



FASE 3

21/04/2020

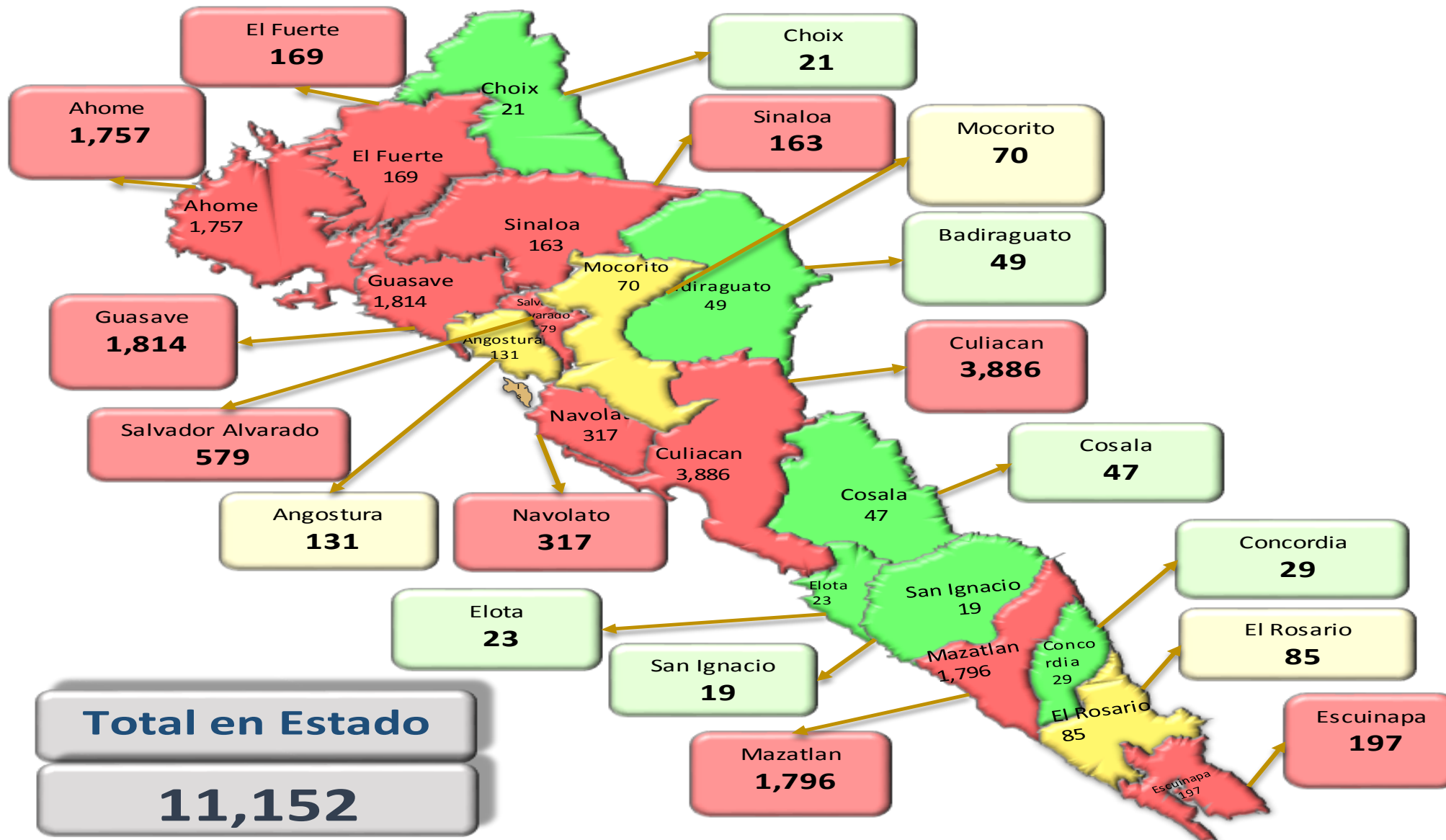
557 Casos Confirmados COVID-19



141 Dias

[27/02/2020 - 17/07/2020]

COVID-19 Sinaloa: Mapa de casos confirmados acumulados por municipio de residencia



NUEVA NORMALIDAD

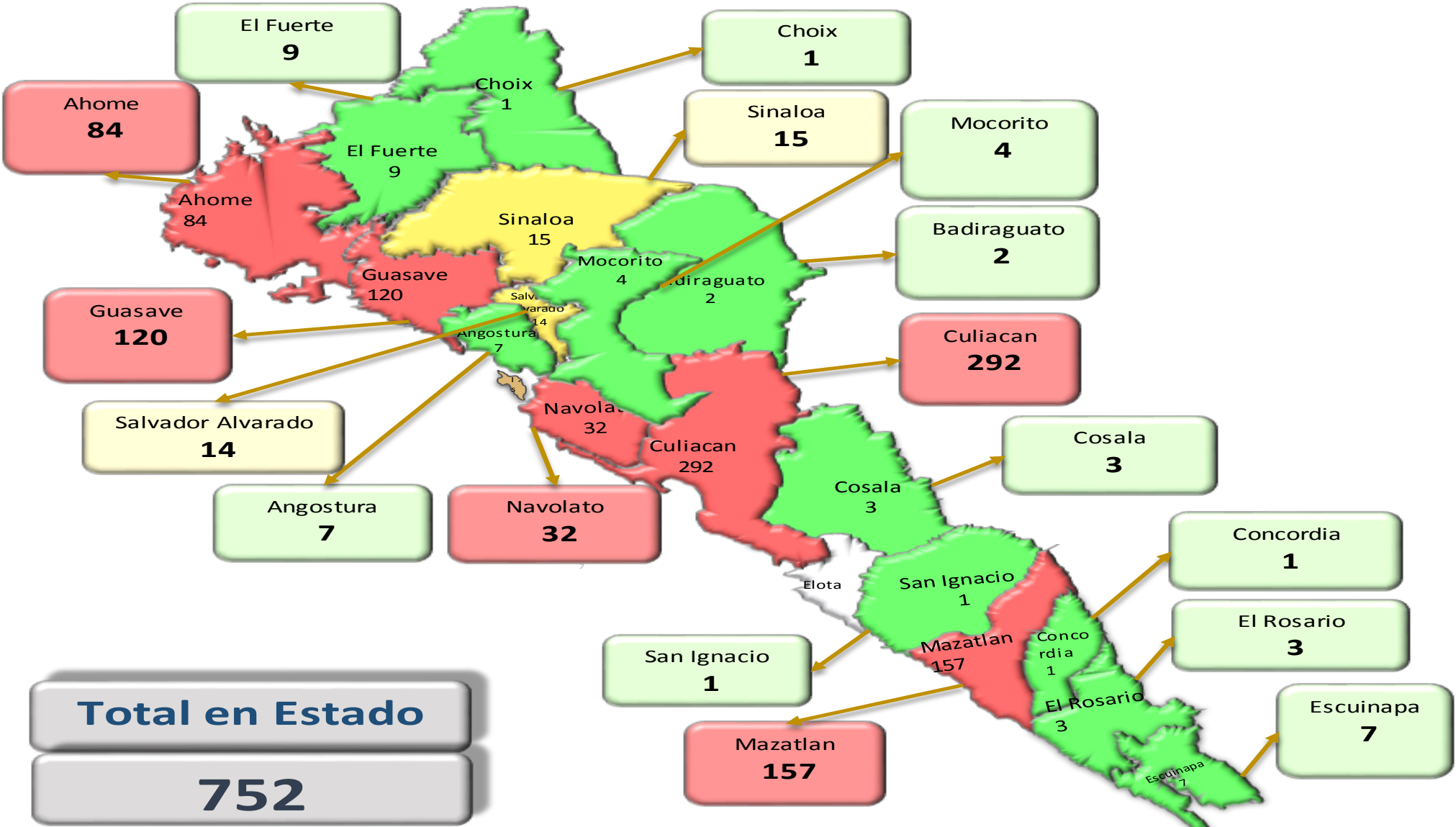
11,152

Confirmados acumulados



COVID-19 México: Mapa de casos confirmados activos por municipio de residencia

CASOS ACTIVOS*: Caso Confirmado Positivo con fecha de inicio de síntomas en los últimos 14 días.



NUEVA NORMALIDAD

752

Confirmados activos



Total en Estado
752

COVID-19 México: Tabla de Tasas de Letalidad, Mortalidad y Morbilidad

Municipio	Poblacion 2020	Defunciones Acumuladas a la			Casos confirmados Acumulados a la			Tasa letalidad X 100 (D/G)*100	Lugar Letalidad	Tasa de mortalidad (D/B por 100,000)	Lugar Mortalidad	Tasa de morbilidad (G/B por 100,000)	Lugar Morbilidad	Casos activos Últimos 14 días
		SEM EPI NUM-27	SEM EPI NUM-28	Aumento	SEM EPI NUM-27	SEM EPI NUM-28	Aumento							
AHOME	478,702	318	367	49	1464	1628	164	22.54	2	76.67	2	340.09	4	84
CHOIX	36,345	4	5	1	15	19	4	26.32	1	13.76	13	52.28	17	1
EL FUERTE	109,067	29	34	5	129	151	22	22.52	3	31.17	8	138.45	12	9
GUASAVE	323,928	199	227	28	1412	1628	216	13.94	12	70.08	3	502.58	2	120
SINALOA	97,695	13	14	1	126	139	13	10.07	15	14.33	12	142.28	11	15
ANGOSTURA	50,140	19	20	1	107	117	10	17.09	8	39.89	6	233.35	8	7
MOCORITO	49,852	12	13	1	62	65	3	20.00	5	26.08	9	130.38	14	4
SALVADOR ALVARADO	88,736	69	76	7	515	546	31	13.92	13	85.65	1	615.31	1	14
BADIRAGUATO	31,493	7	8	1	44	47	3	17.02	9	25.40	10	149.24	10	2
CULIACAN	999,591	589	633	44	3113	3481	368	18.18	6	63.33	4	348.24	3	292
NAVOLATO	148,357	51	54	3	228	269	41	20.07	4	36.40	7	181.32	9	32
COSALA	17,530	2	2	0	36	41	5	4.88	18	11.41	16	233.89	7	3
ELOTA	44,674	4	4	0	21	22	1	18.18	7	8.95	18	49.25	18	0
SAN IGNACIO	23,690	3	3	0	18	18	0	16.67	10	12.66	14	75.98	16	1
CONCORDIA	31,830	3	4	1	26	28	2	14.29	11	12.57	15	87.97	15	1
ESCUINAPA	62,140	14	15	1	150	171	21	8.77	16	24.14	11	275.18	6	7
MAZATLAN	508,203	188	206	18	1471	1636	165	12.59	14	40.53	5	321.92	5	157
ROSARIO	54,700	6	6	0	64	75	11	8.00	17	10.97	17	137.11	13	3
TOTAL SINALOA	3,156,674	1530	1691	161	9001	10,081	1080	16.77		53.57		319.36		752

NUEVA NORMALIDAD



COVID-19 México: Tabla de Positividad e índice de pruebas por Municipio

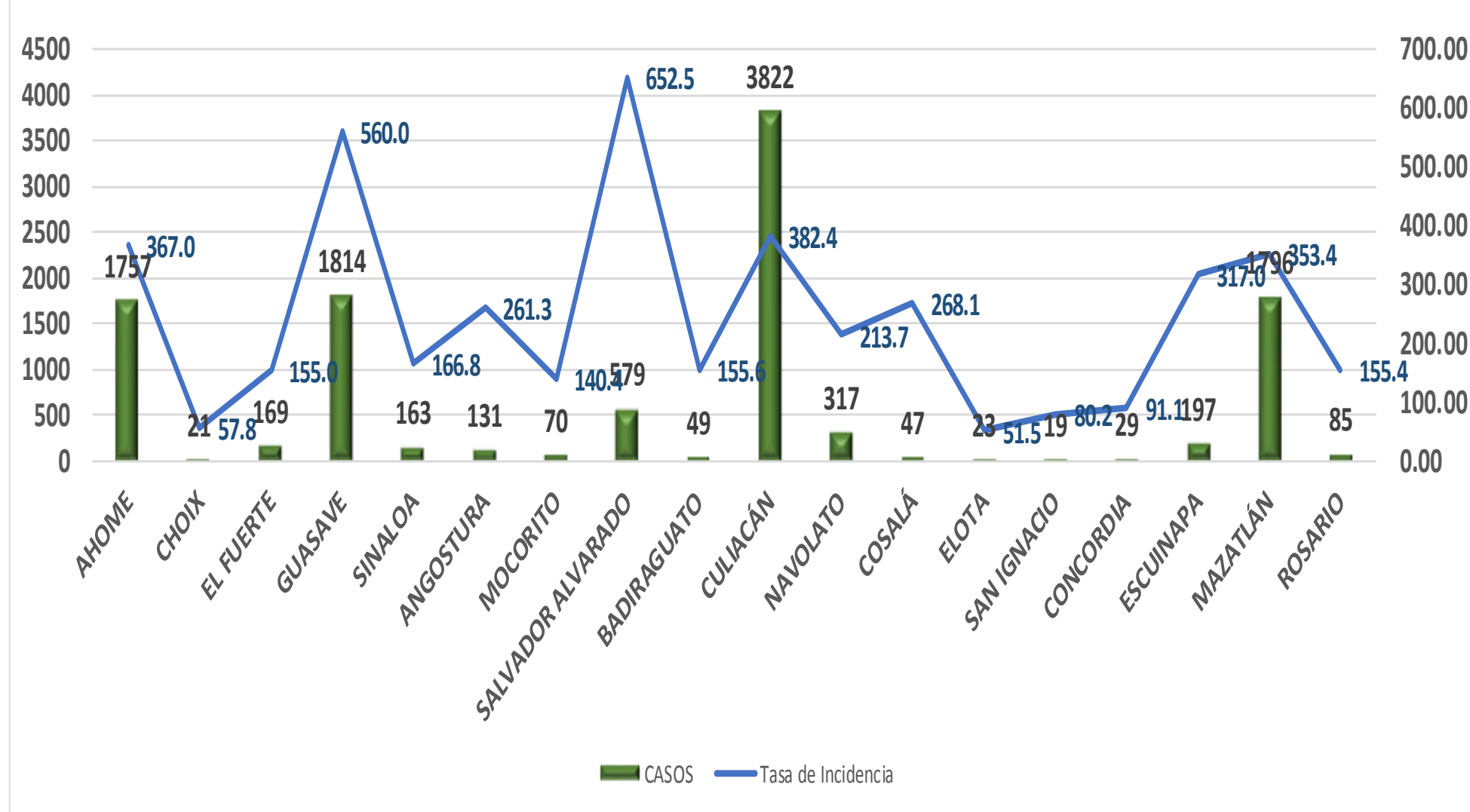
**NUEVA
NORMALIDAD**

Municipio	Poblacion 2020	SOSPECHOSOS	NEGATIVOS	CASOS CONFIRMADOS	PRUEBAS REALIZADAS Acumuladas a la			INDICE DE POSITIVIDAD	Lugar de Indice de POSITIVIDAD	INDICE DE PRUEBAS POR 100,000	Lugar INDICE DE PRUEBAS
					SEM EPI NUM-27	SEM EPI NUM-28	Aumento				
AHOME	478,702	3304	1046	1764	2622	2872	250	61.42	12	599.96	4
CHOIX	36,345	52	18	21	40	42	2	50.00	17	115.56	18
EL FUERTE	109,067	353	126	169	271	303	32	55.78	15	277.81	10
GUASAVE	323,928	3645	1028	1817	2546	2836	290	64.07	9	875.50	2
SINALOA	97,695	293	99	164	208	258	50	63.57	10	264.09	11
ANGOSTURA	50,140	226	62	133	180	191	11	69.63	5	380.93	7
MOCORITO	49,852	140	49	70	111	119	8	58.82	14	238.70	12
SALVADOR ALVARADO	88,736	950	291	579	824	867	43	66.78	7	977.06	1
BADIRAGUATO	31,493	100	22	49	68	69	1	71.01	3	219.10	14
CULIACAN	999,591	10474	3315	3837	6441	7118	677	53.91	16	712.09	3
NAVOLATO	148,357	705	208	317	460	533	73	59.47	13	359.27	8
COSALA	17,530	98	19	48	59	62	3	77.42	1	353.68	9
ELOTA	44,674	81	31	23	59	61	2	37.70	18	136.55	15
SAN IGNACIO	23,690	35	8	19	28	29	1	65.52	8	122.41	17
CONCORDIA	31,830	54	9	29	36	39	3	74.36	2	122.52	16
ESCUINAPA	62,140	350	81	197	254	281	27	70.11	4	452.20	6
MAZATLAN	508,203	4092	1133	1796	2614	2859	245	62.82	11	562.57	5
ROSARIO	54,700	164	41	86	111	125	14	68.80	6	228.52	13
TOTAL SINALOA	3,156,674	25,116	7,586	11,118	16,932	18,664	1,732	40.65		240.32	



COVID-19 Sinaloa: Grafico tasa de incidencia de casos Confirmados por municipio

Grafico con Casos Confirmados de Covid-19 en Sinaloa con Tasa de Incidencia



NUEVA NORMALIDAD

11,152

Confirmados activos

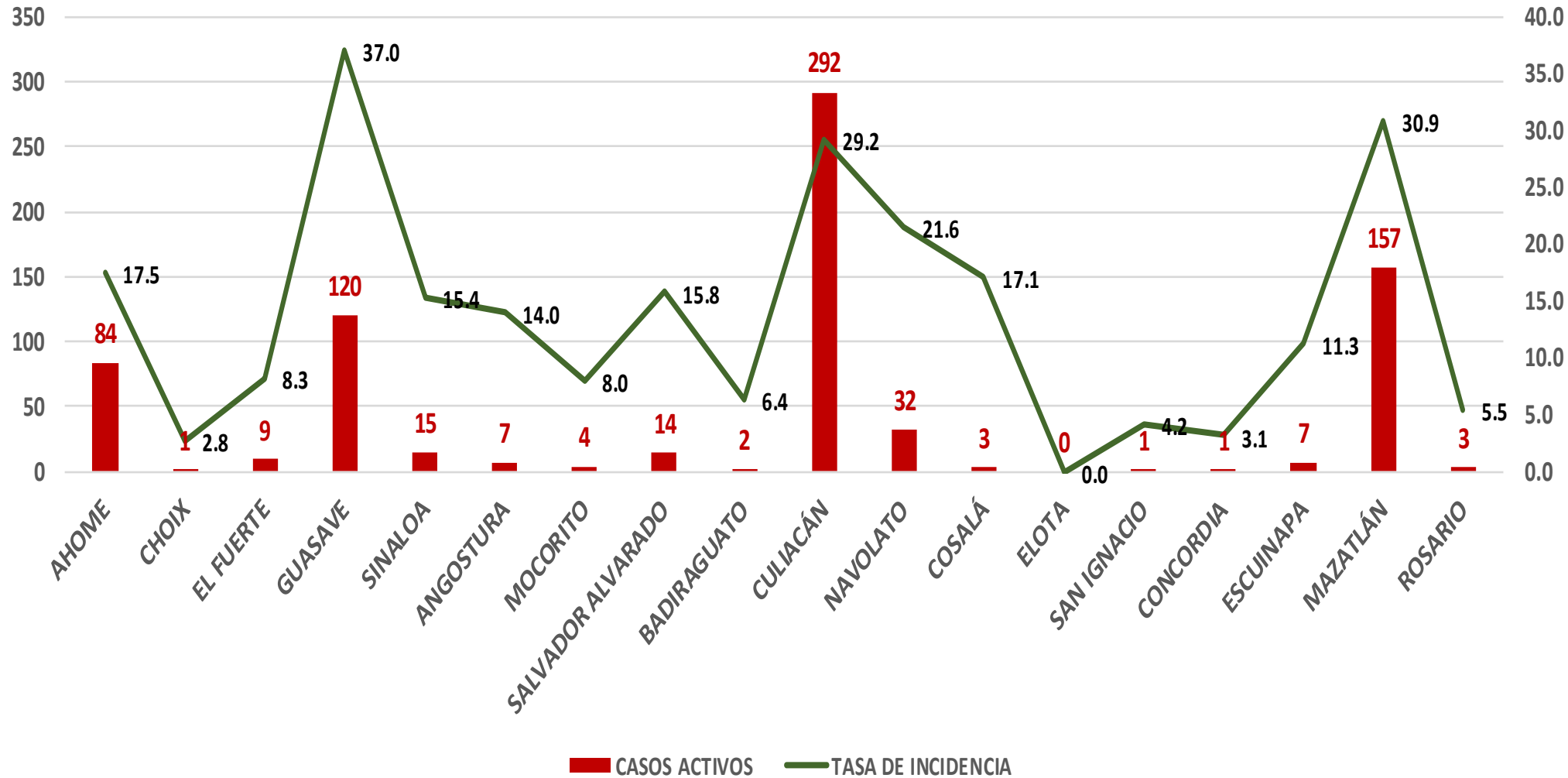
351.3

Incidenia Estatal Casos Confirmados por 100 mil hab.



COVID-19 Sinaloa: Grafico tasa de incidencia de casos activos por municipio

Casos Confirmados Activos* de Covid-19 en Sinaloa con Tasa de Incidencia



NUEVA NORMALIDAD

752

Confirmados activos

23.8

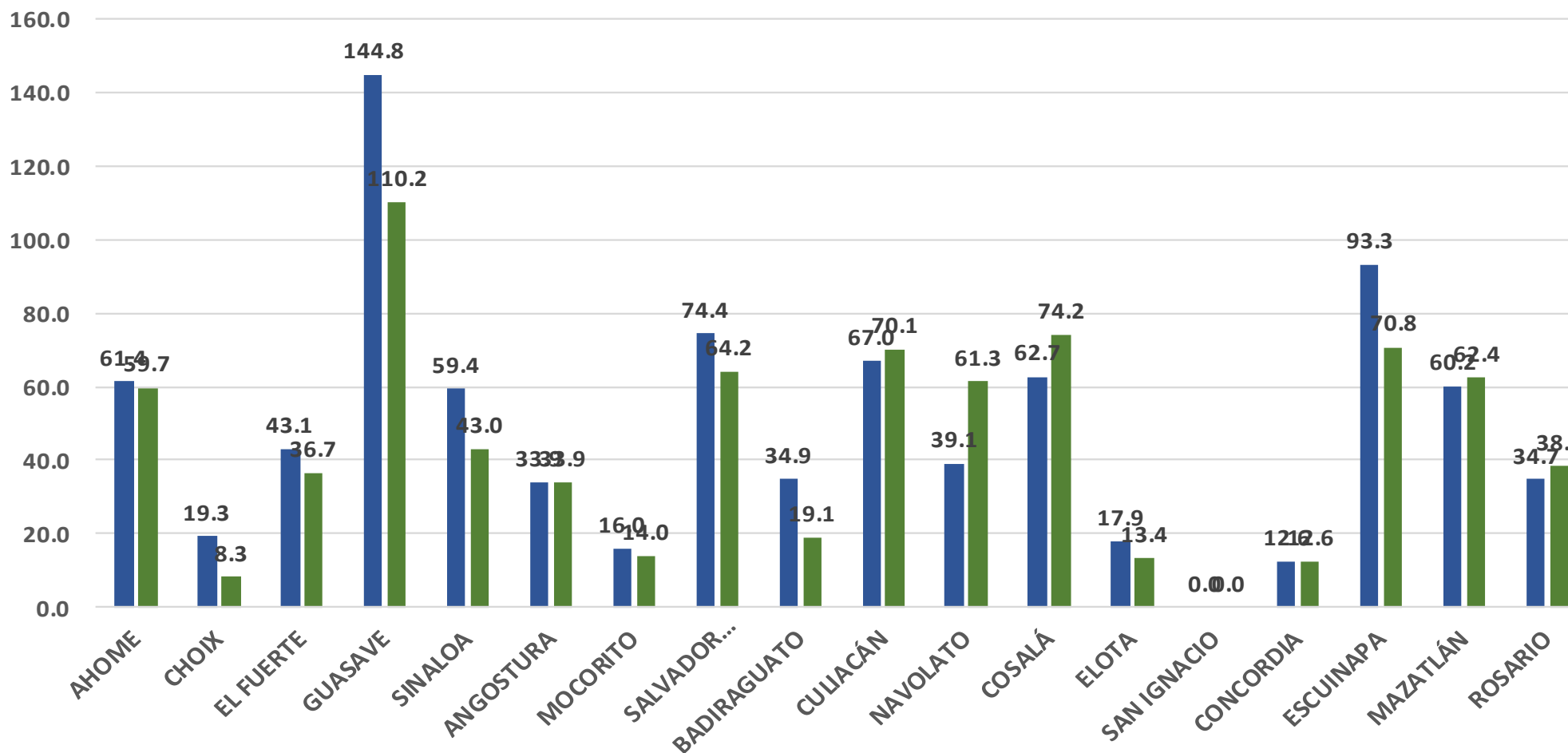
Incidencia Estatal Casos Activos por 100 mil hab.



COVID-19 Sinaloa: Grafico tasa de incidencia de casos activos por municipio

INCIDENCIA DE CASOS ACTIVOS POR MUNICIPIO

■ 21 junio-4 julio ■ 28 junio-11 julio



NUEVA NORMALIDAD

752

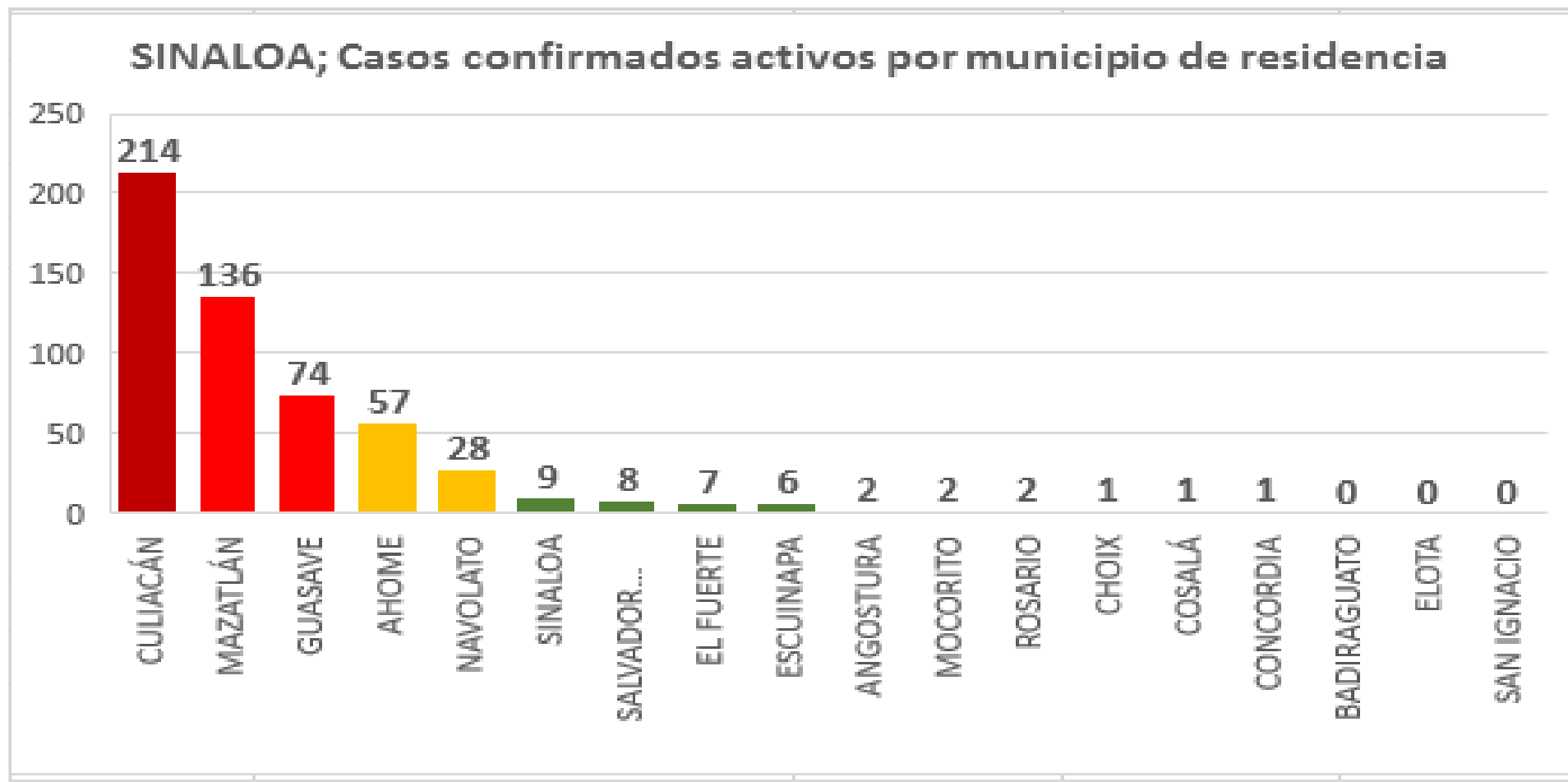
Confirmados activos

23.8

Incidencia Estatal Casos Activos por 100 mil hab.



COVID-19 Sinaloa: Casos Confirmados Activos por Municipio de Residencia



**NUEVA
NORMALIDAD**

752

**Confirmados
activos**

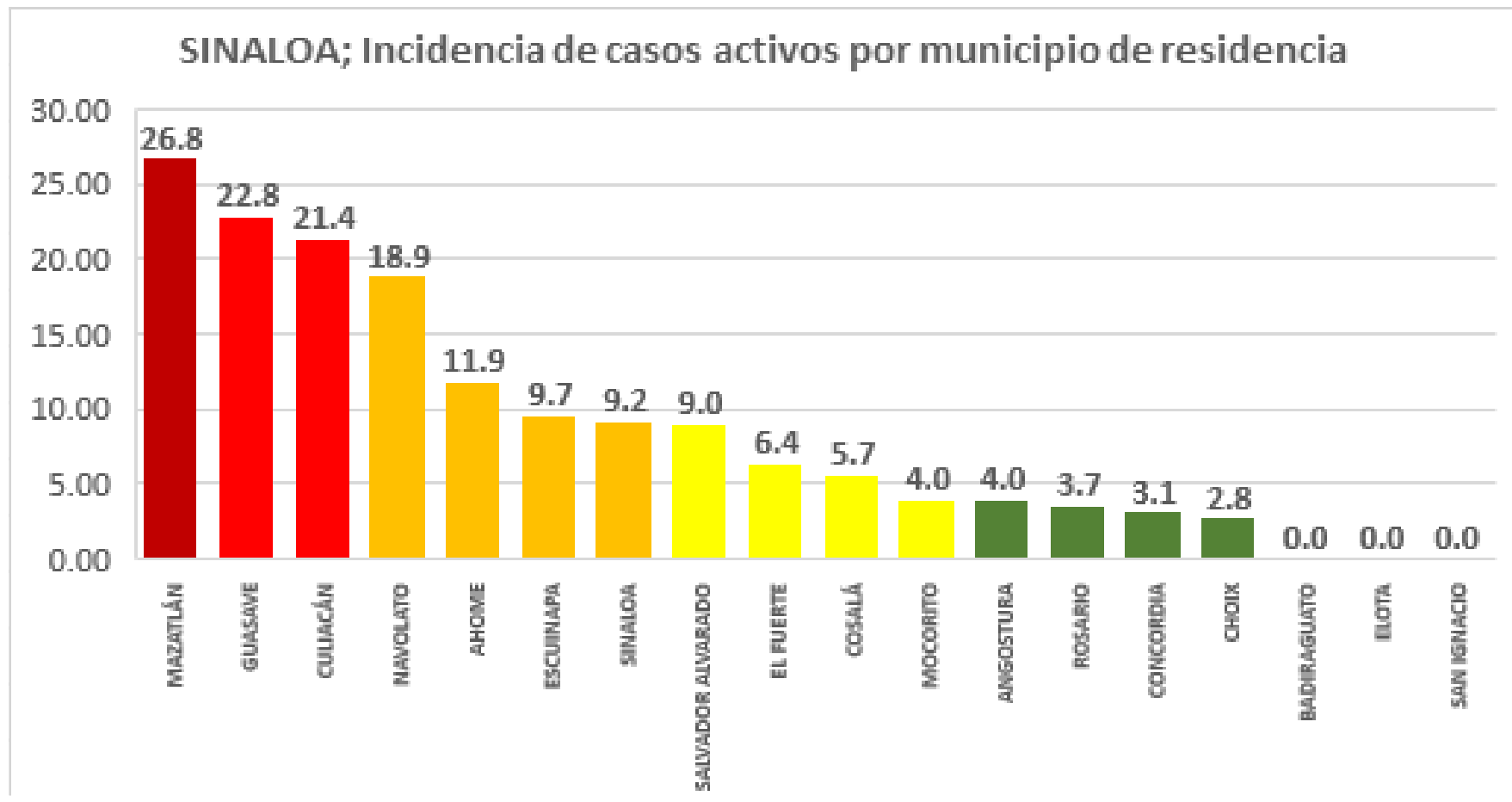
23.8

**Incidencia
Estatad Casos
Activos por
100 mil hab.**



Este grafico tiene fuente de :
Información del Sistema de Vigilancia
Epidemiológica de Enfermedades
Respiratoria Viral, que informan las
475 unidades monitoras de
enfermedad
DATOS ABIERTOS
16/07/2020

COVID-19 Sinaloa: Incidencia de Casos Activos Confirmados por Municipio de Residencia



Incidencia: por 100 mil habitantes

Este gráfico tiene fuente de :
 Información del Sistema de Vigilancia Epidemiológica de Enfermedades Respiratoria Viral, que informan las 475 unidades monitoras de enfermedad
 DATOS ABIERTOS
 16/07/2020

NUEVA NORMALIDAD

752

Confirmados activos

23.8

Incidencia Estatal Casos Activos por 100 mil hab.



COVID-19 Sinaloa: Defunciones acumuladas por fecha de defunción

NUEVA NORMALIDAD

1,801

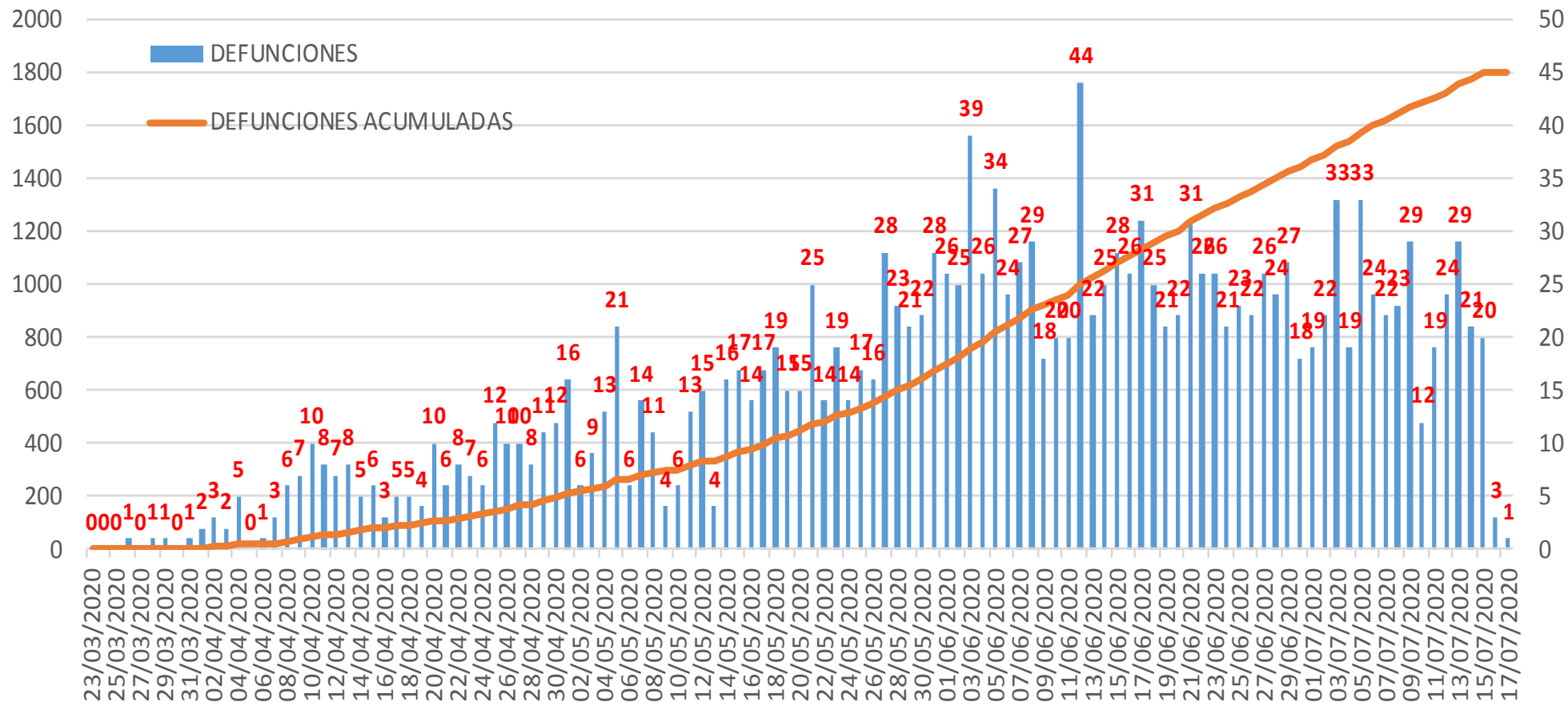
Defunciones Acumuladas

312

Defunciones últimos 14 días

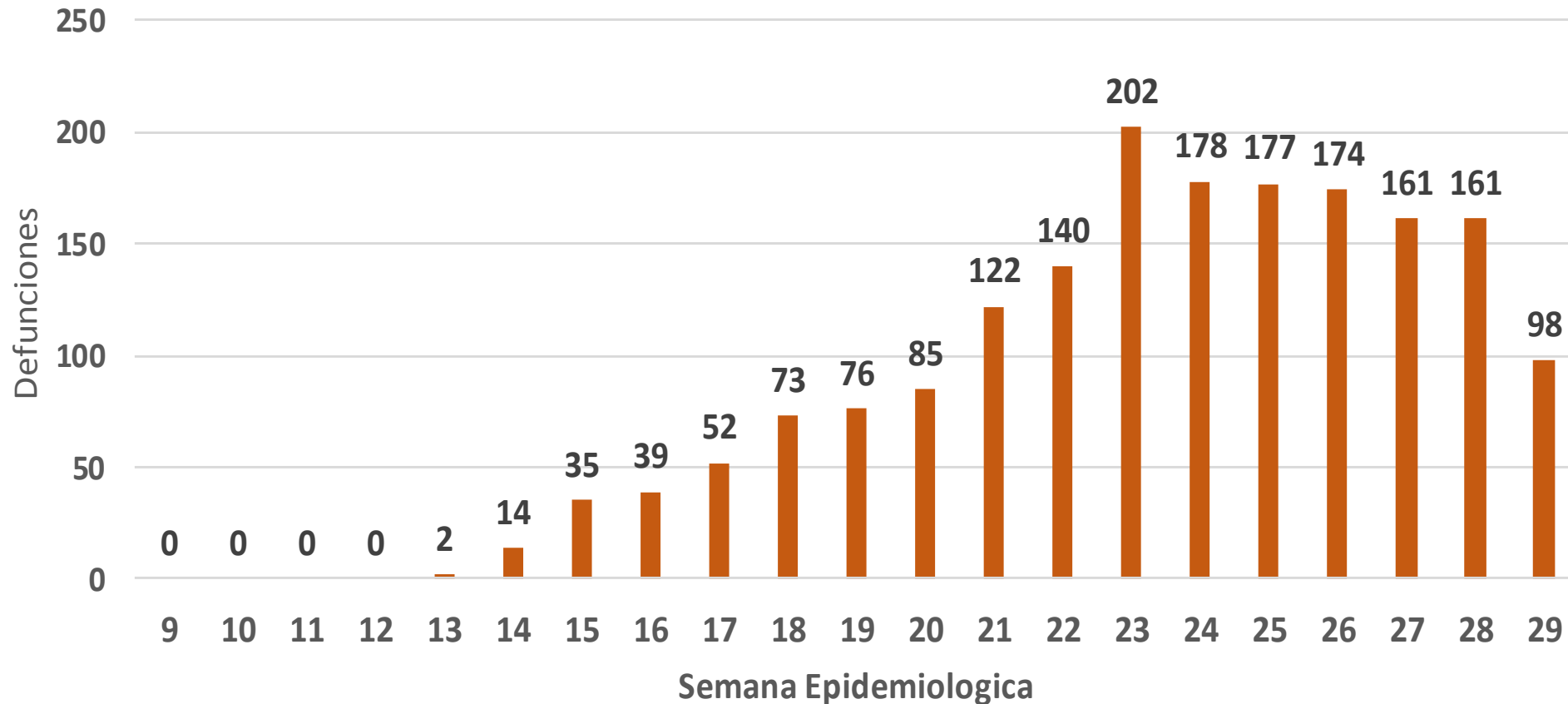


Defunciones por día y acumuladas por fecha de defunción



COVID-19 Sinaloa: Defunciones Asociadas a SARS-CoV-2 Notificadas por Semana Epidemiológica

Defunciones Asociadas a SARS-CoV-2 Notificadas por semana en SINALOA Mpio. Residentes



**NUEVA
NORMALIDAD**

1,801

**Defunciones
Acumuladas**

312

**Defunciones
últimos 14
días**



COVID-19 Sinaloa: Embarazadas y Menores de 15 años

PANORAMA EN MUJERES EN EDAD FERTIL Y EMBARAZADAS CON COVID-19

MUJERES EN EDAD FERTIL POR GRUPO DE EDAD	Mujeres Sospechosas	%	Mujeres (+) COVID-19	%	CON SARS-Cov2		%	DEFUNCIÓN	Hospitalizadas COVID-19	Indice de Hospitalización	
					EMBARAZADAS	En PUERPERIO					
De 10 a 14 años	96	1.2%	22	0.7%	0	0	0.0%	0	0	0.0%	
De 15 a 19 años	197	2.4%	52	1.6%	10	0	10.6%	0	7	70.0%	
De 20 a 24 años	590	7.2%	200	6.2%	17	1	19.1%	1	7	41.2%	
De 25 a 44 años	5,878	72.1%	2,365	73.2%	57	9	70.2%	2	18	31.6%	
De 45 a 49 años	1,390	17.1%	594	18.4%	0	0	0.0%	0	0	0.0%	
TOTAL	8,151	100.0%	3,233	100.0%	84	10	100.0%	0	32	38.1%	
					94						



NUEVA NORMALIDAD

1,801
Defunciones Acumuladas

312
Defunciones últimos 14 días



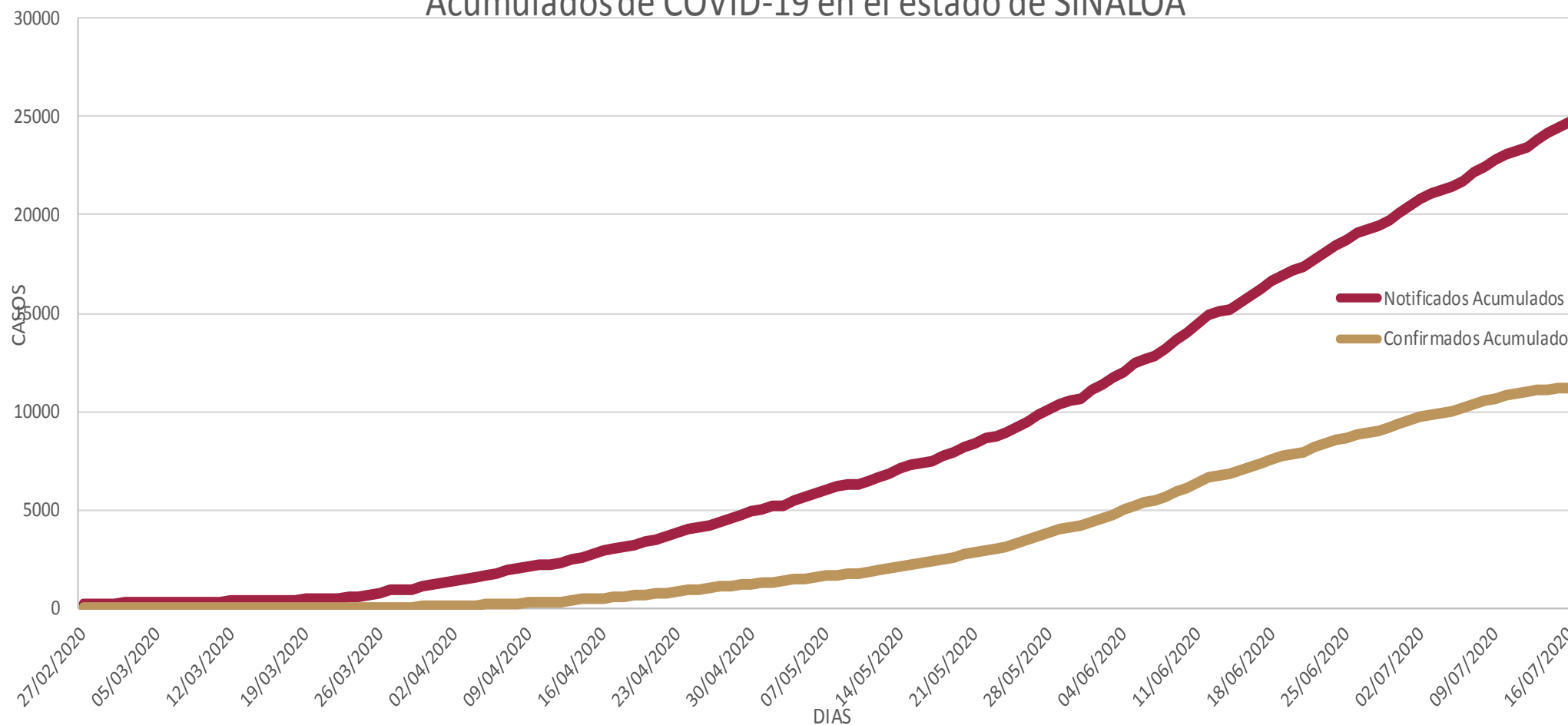
PANORAMA DE MENORES DE 15 AÑOS POSITIVOS A SARS-Cov2 EN SINALOA

Grupo de Edad	Sospechosos	%	CASOS (+) COVID-19	%	Defuncion	Letalidad	Hosp-COVID-19	Indice de Hospitalización	Tasa de Incidencia
De 00 años	95	13.0%	16	12.0%	1	6.3%	11	68.8%	31.8
De 01 a 04 años	230	31.6%	27	20.3%	1	3.7%	12	44.4%	13.3
De 05 a 09 años	204	28.0%	46	34.6%	2	4.3%	12	26.1%	17.5
De 10 a 14 años	199	27.3%	44	33.1%	3	6.8%	7	15.9%	16.2
TOTAL < 15 AÑOS	728	100.0%	133	100.0%	7	5.3%	42	31.6%	



COVID-19 Sinaloa: Casos acumulados sospechosos y confirmados por fecha de inicio de síntomas

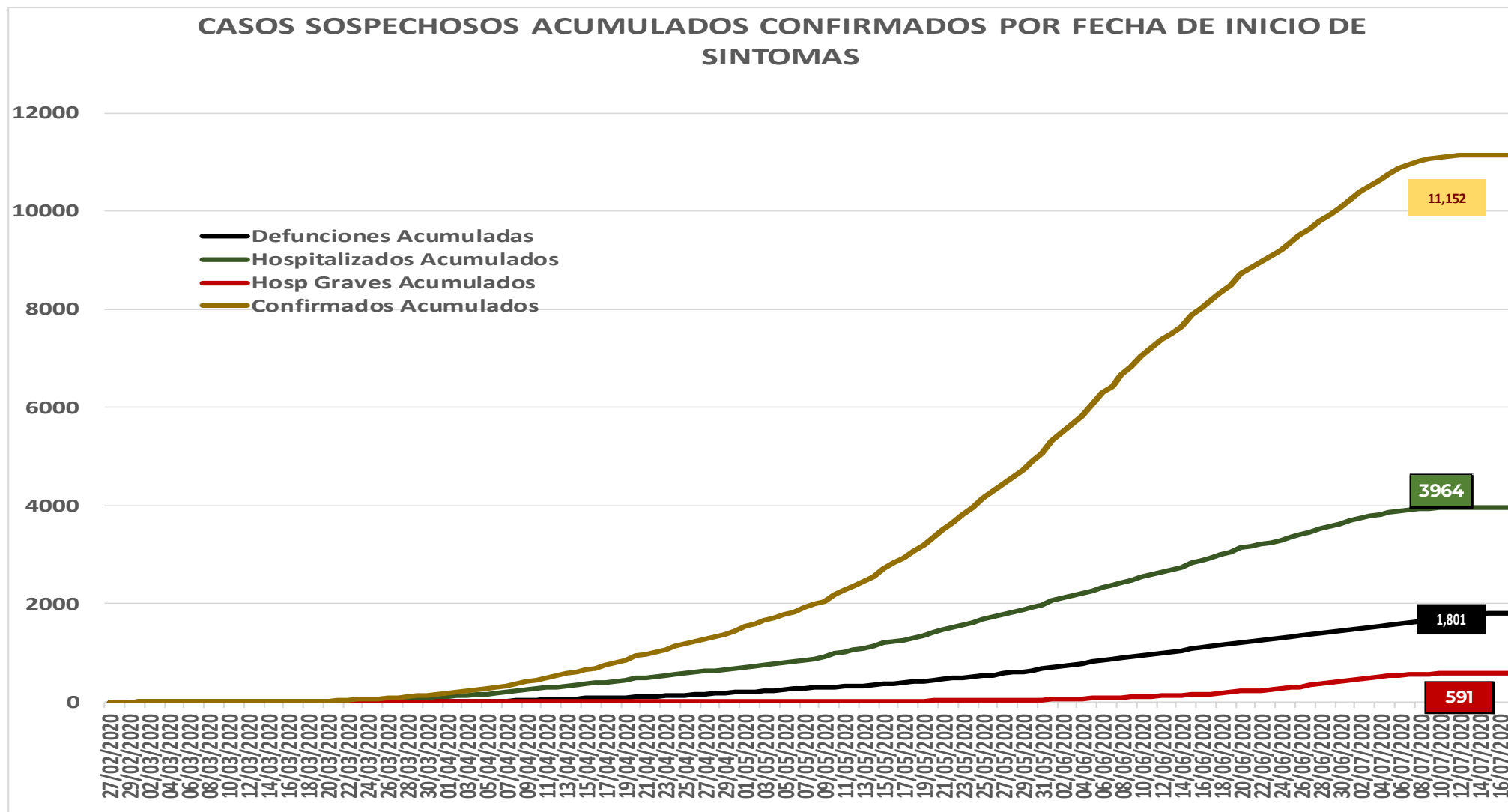
Comportamiento en línea de tiempo de casos Notificados y Confirmados
Acumulados de COVID-19 en el estado de SINALOA



NUEVA NORMALIDAD



COVID-19 Sinaloa: Casos sospechosos y confirmados por fecha de inicio de síntomas



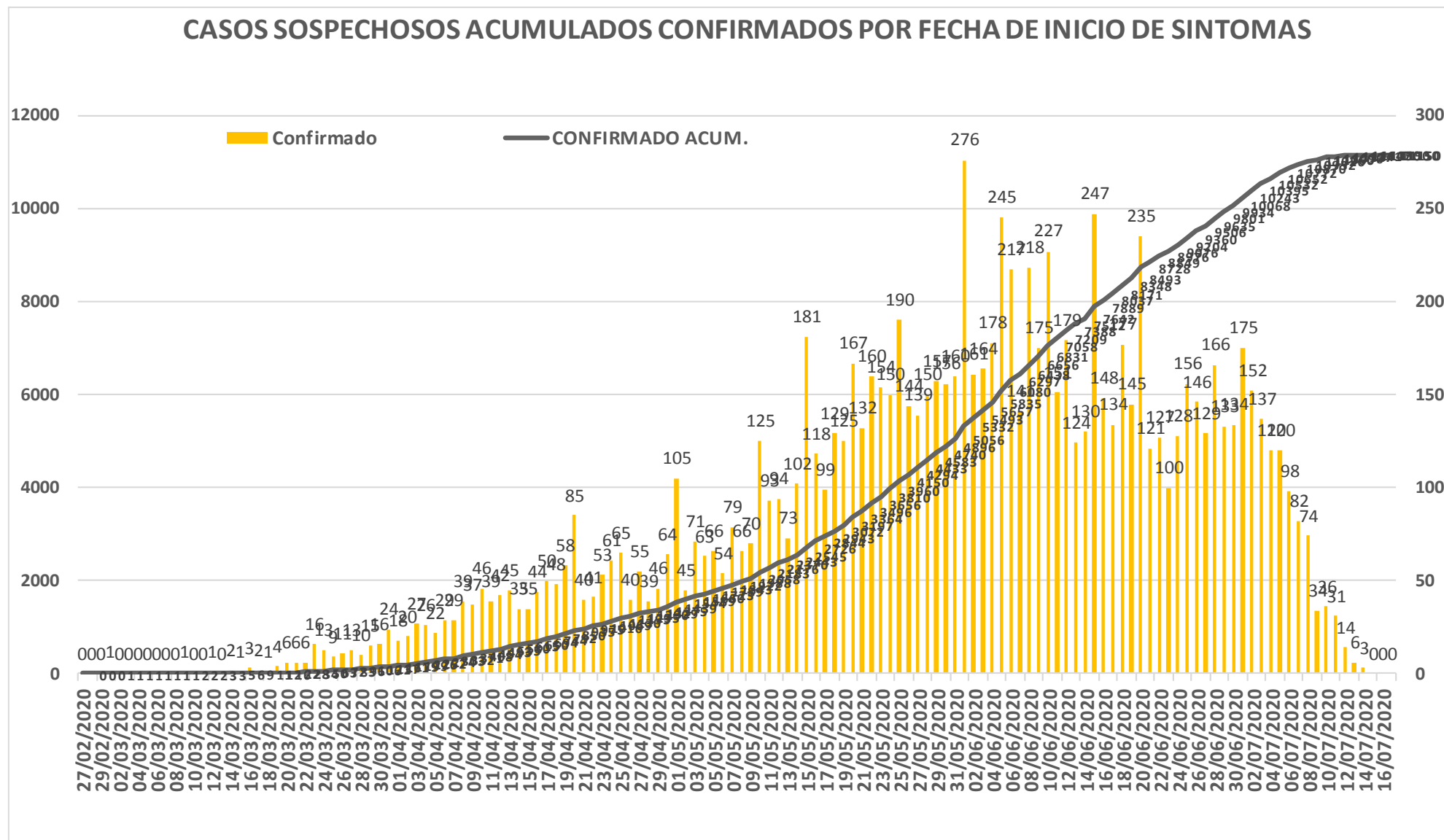
NUEVA NORMALIDAD

1,610
Nuevos Sospechosos

11,152
Confirmados



COVID-19 Sinaloa: Curva epidémica de casos acumulados Incidentes por fecha de inicio de síntomas.



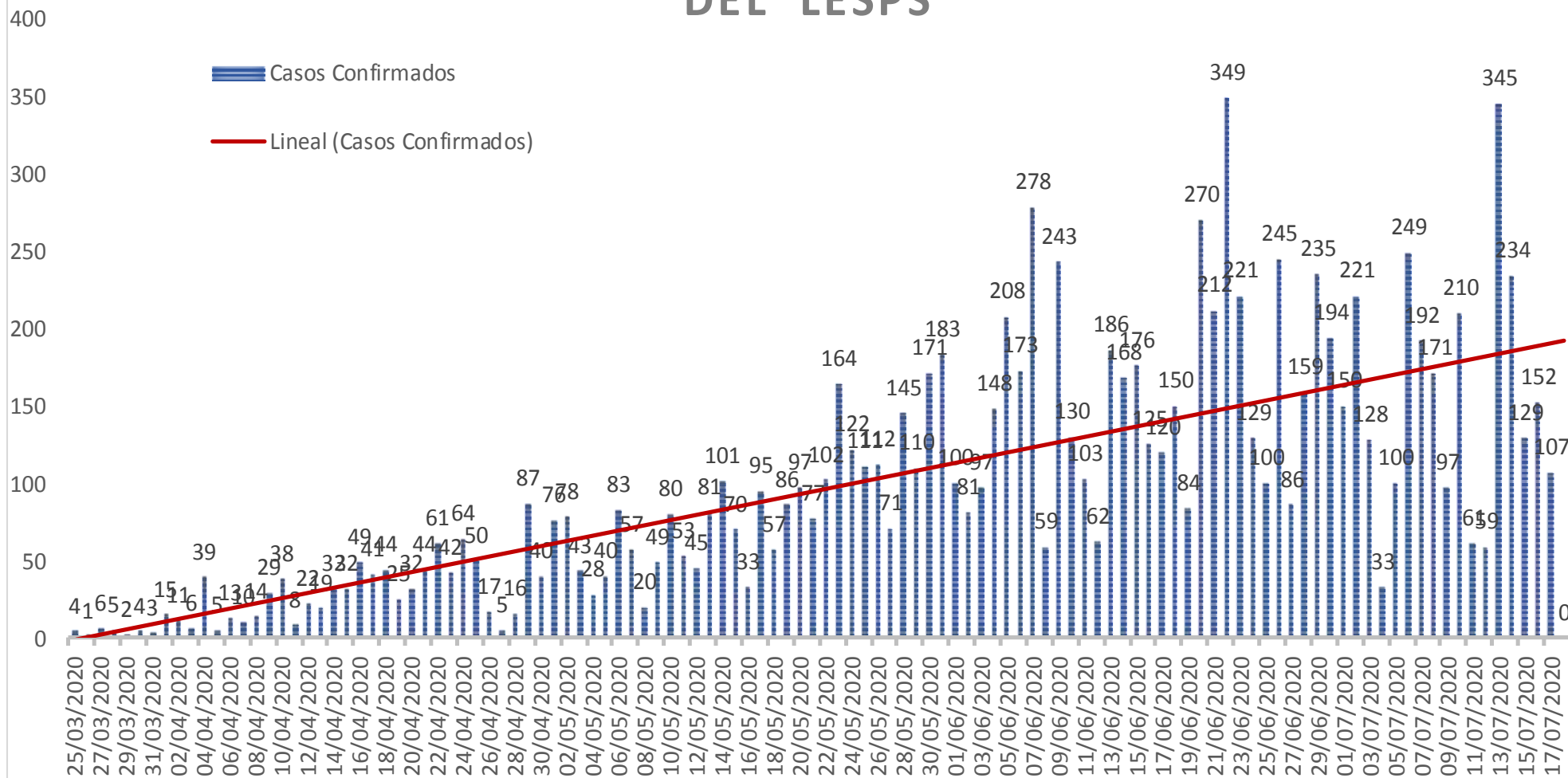
**NUEVA
NORMALIDAD**

**Confirmados
acumulados
11,152**



COVID-19 Sinaloa: Curva epidémica de casos incidentes por fecha de resultado del LESPS.

CASOS CONFIRMADOS SEGÚN FECHA DE RESULTADO DEL LESPS



**NUEVA
NORMALIDAD**

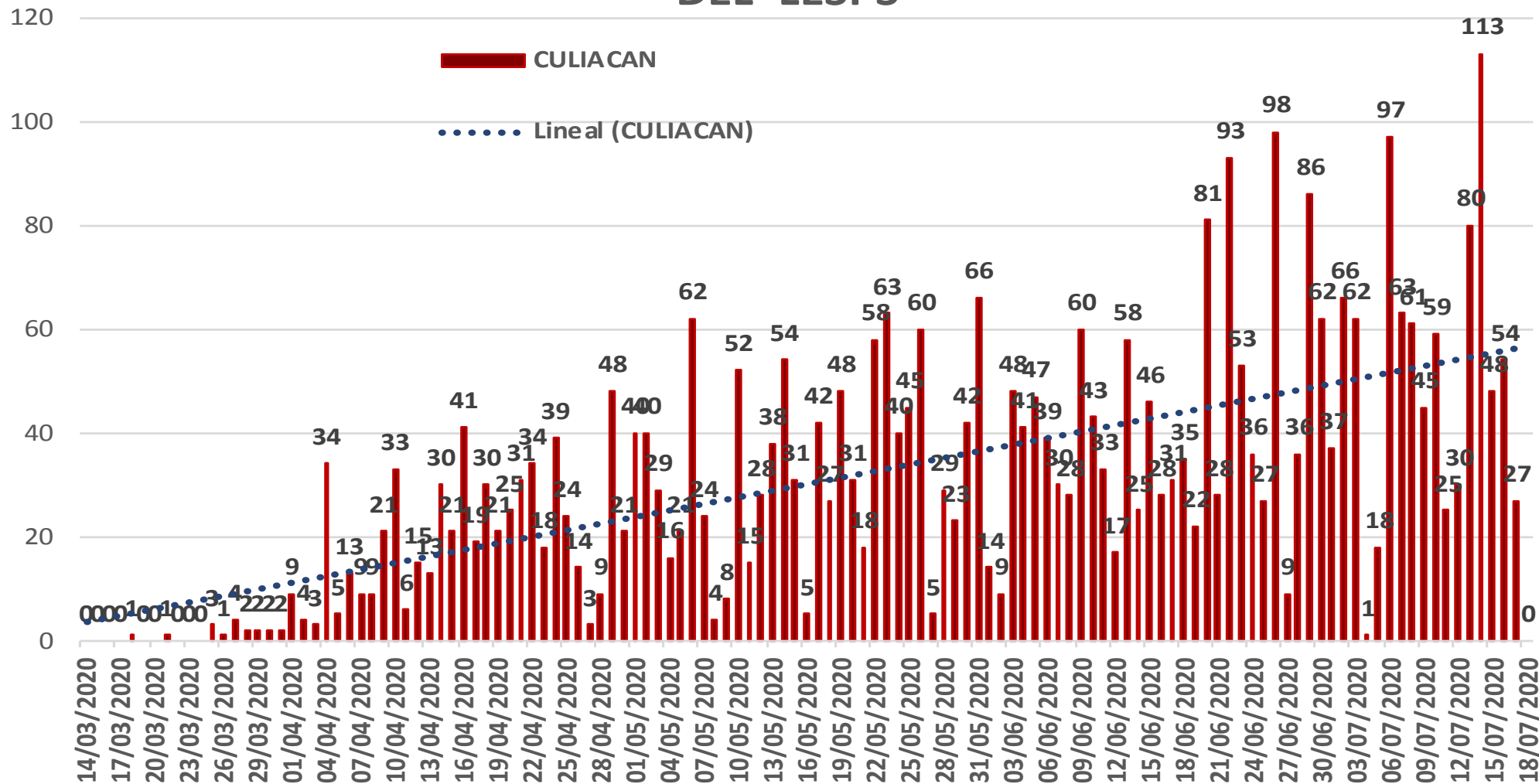
**Estatal
Confirmados
acumulados**

11,152



COVID-19 Sinaloa: Curva epidémica de casos incidentes por fecha de resultado del LESPS.

CASOS CONFIRMADOS SEGÚN FECHA DE RESULTADO DEL LESPS



NUEVA NORMALIDAD

Estatad Confirmados acumulados

11,152

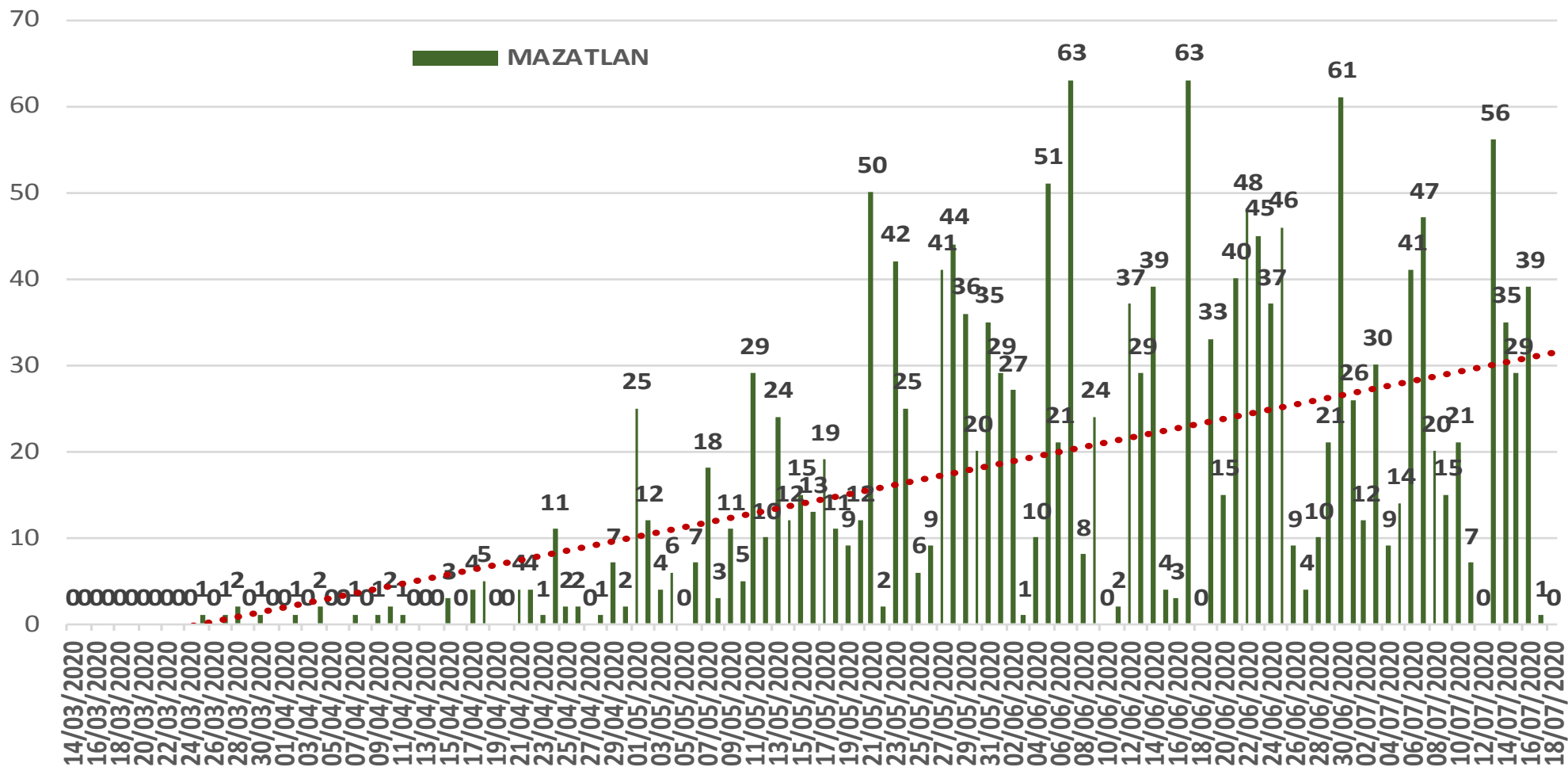
Casos Confirmados CULIACAN

3,822



COVID-19 Sinaloa: Curva epidémica de casos incidentes por fecha de resultado del LESPS.

CASOS CONFIRMADOS SEGÚN FECHA DE RESULTADO DEL LESPS



NUEVA NORMALIDAD

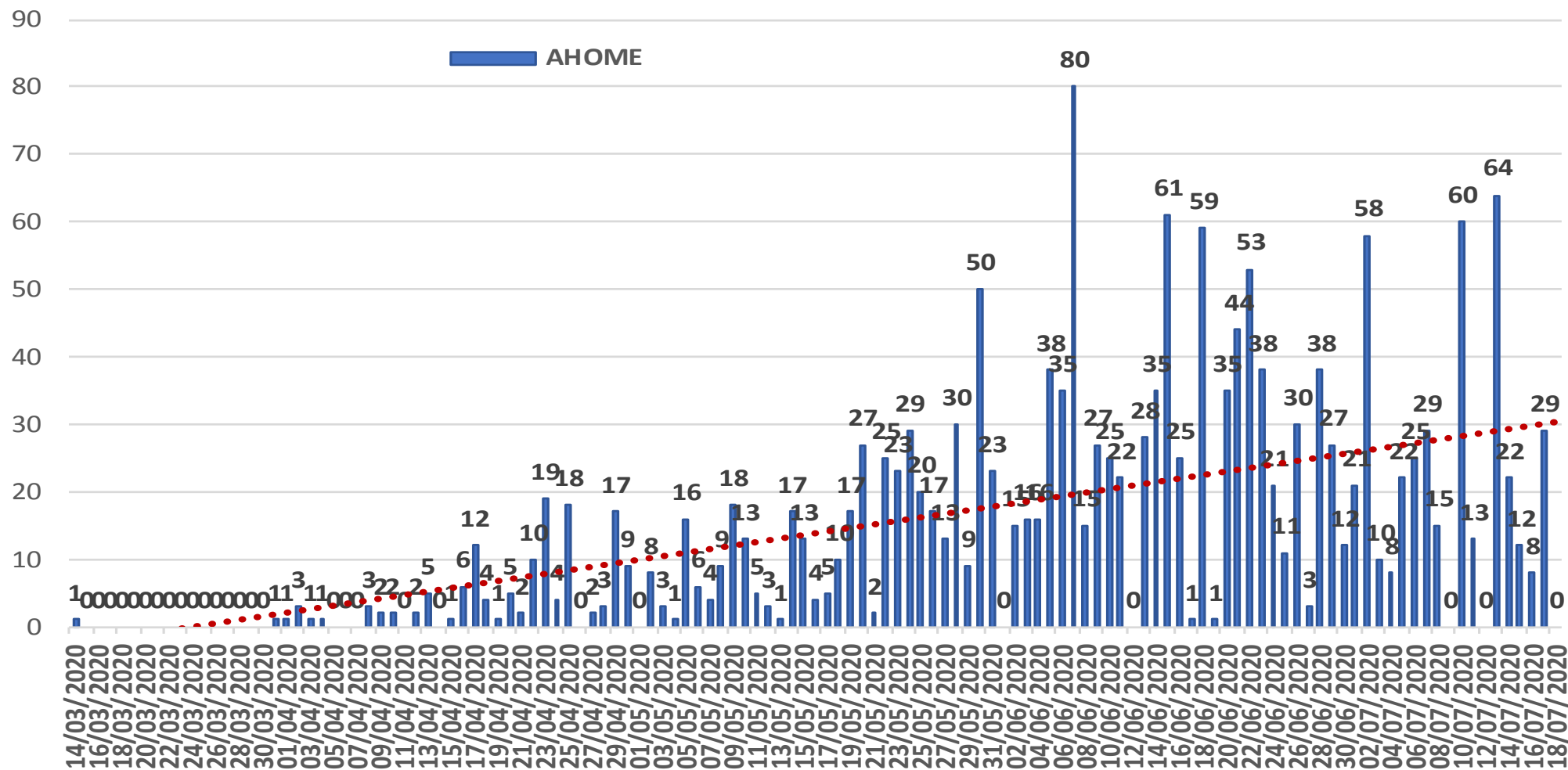
Estatal Confirmados acumulados
11,152

Casos Confirmados MAZATLAN
1,796



COVID-19 Sinaloa: Curva epidémica de casos incidentes por fecha de resultado del LESPS.

CASOS CONFIRMADOS SEGÚN FECHA DE RESULTADO DEL LESPS



NUEVA NORMALIDAD

Estatad Confirmados acumulados

11,152

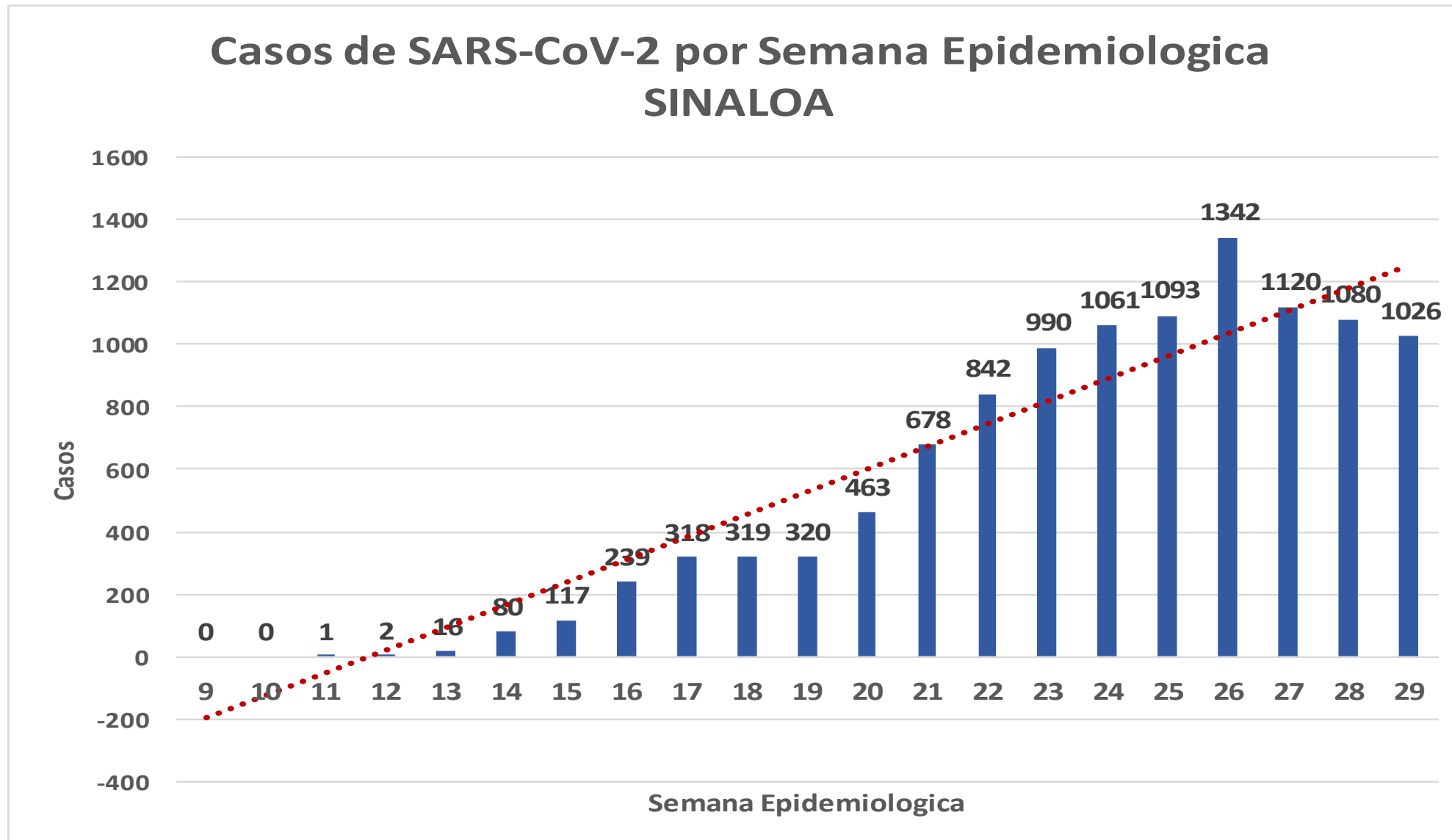
Casos Confirmados AHOME

1,757



COVID-19 Sinaloa: Curva epidémica de casos incidentes por fecha de resultado del LESPS.

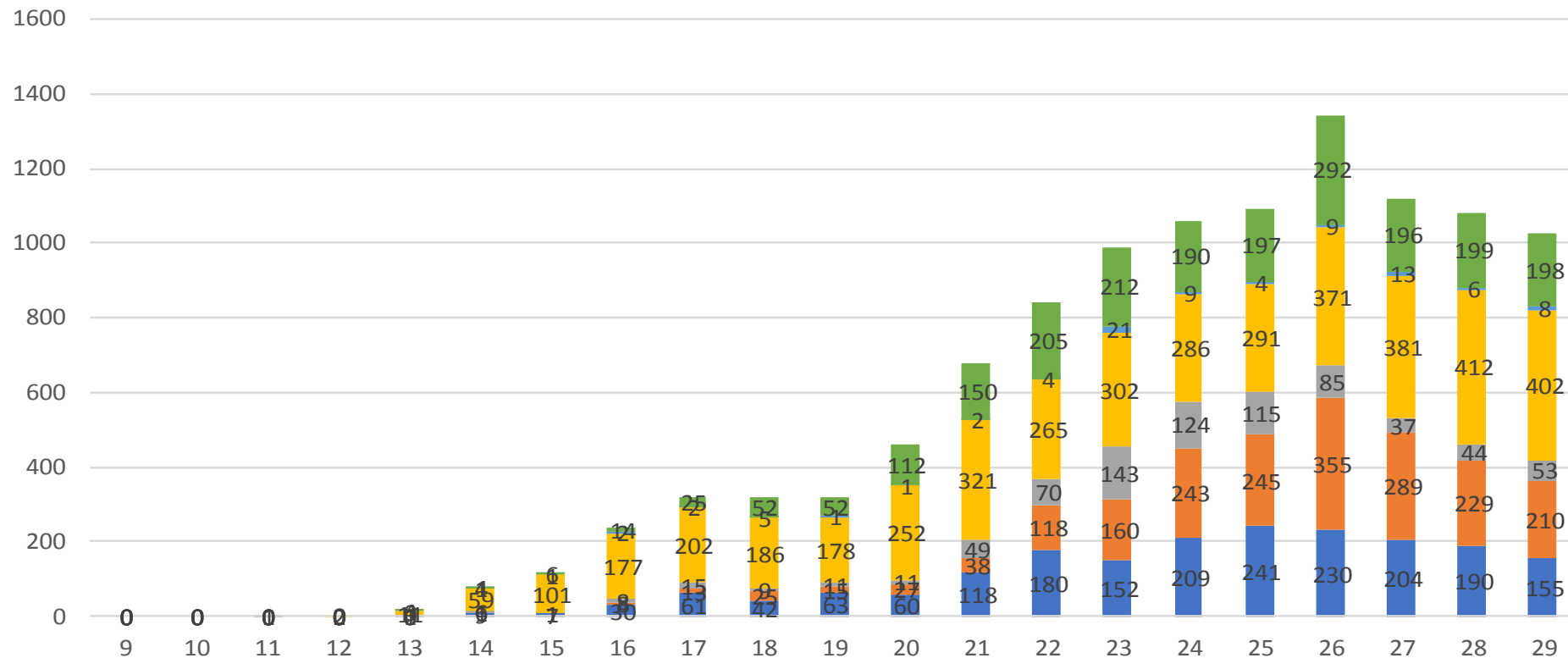
**NUEVA
NORMALIDAD**



COVID-19 Sinaloa: Curva epidémica de casos incidentes por fecha de resultado del LESPS.

Casos SARS-CoV-2 pr Semana epidemiologica y Jurisdicción

■ Jurisd. No. 1 Mochis ■ Jurisd. No. 2 Guasave ■ Jurisd. No. 3 Guamuchil
■ Jurisd. No. 4 Culiacan ■ Jurisd. No. 5 Elota ■ Jurisd. No. 6 Mazatlan



**NUEVA
NORMALIDAD**

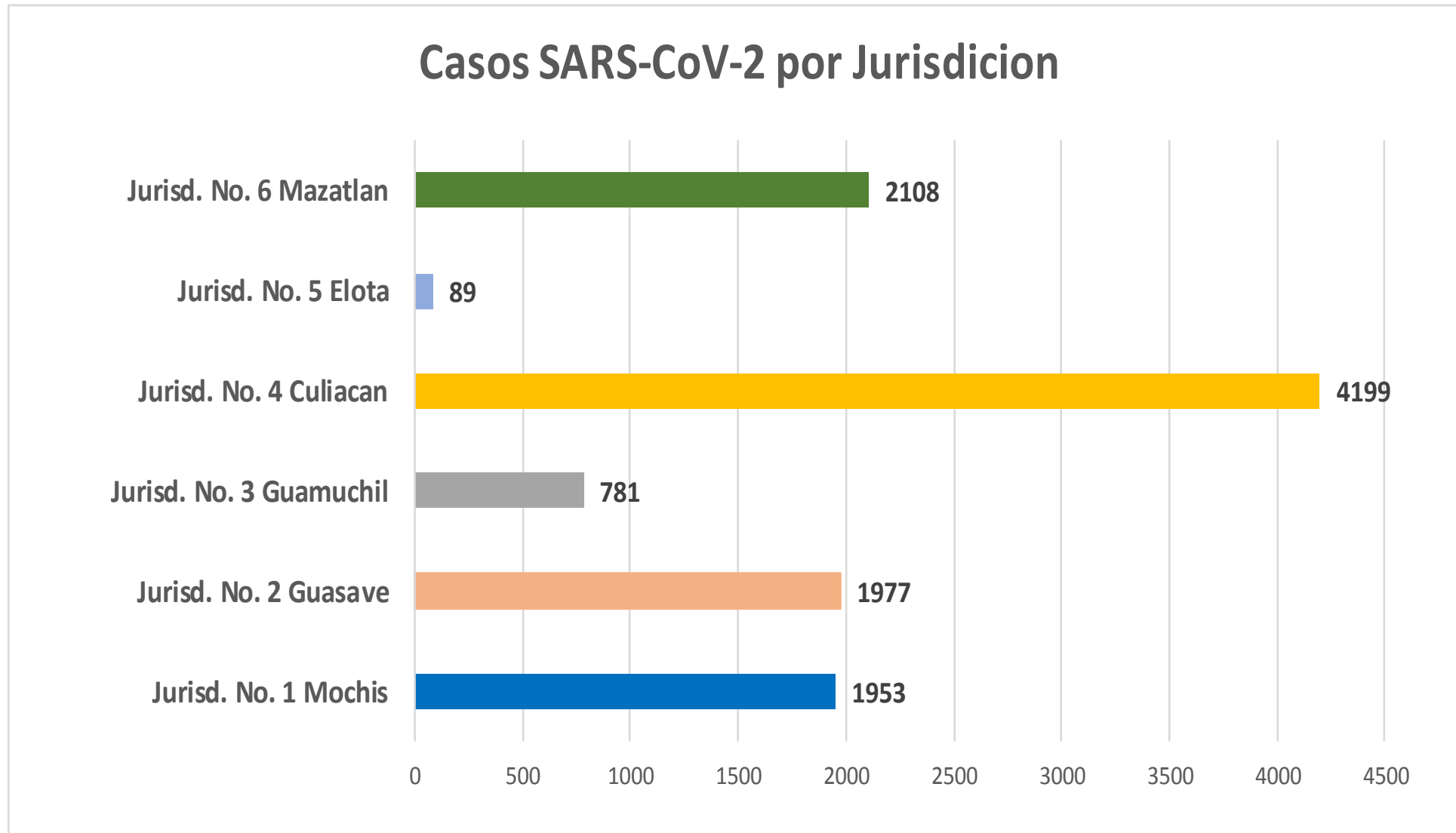
**Estatal
Confirmados
acumulados**

11,152



COVID-19 Sinaloa: Curva epidémica de casos incidentes por fecha de resultado del LESPS.

**NUEVA
NORMALIDAD**

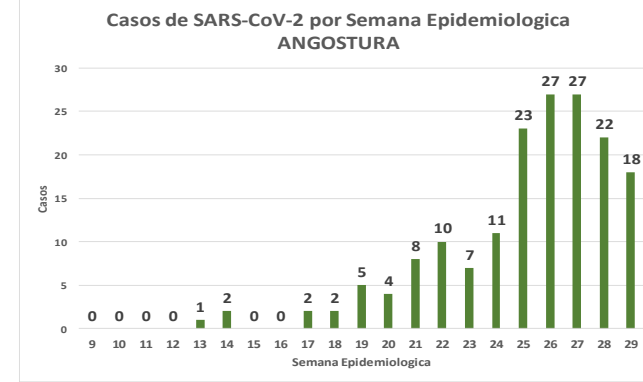
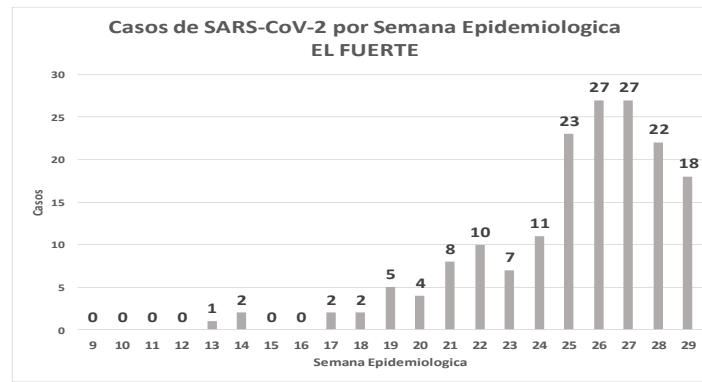
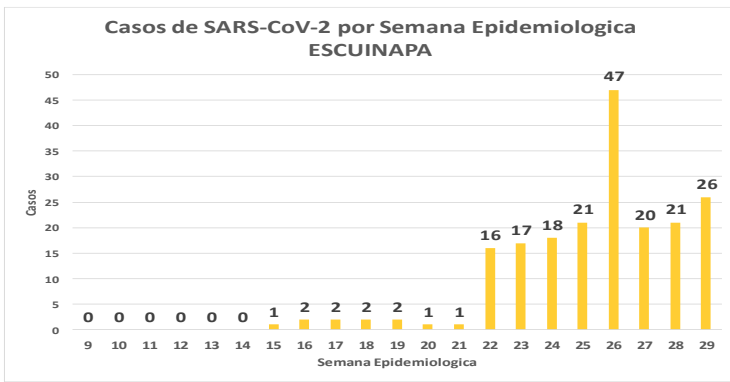
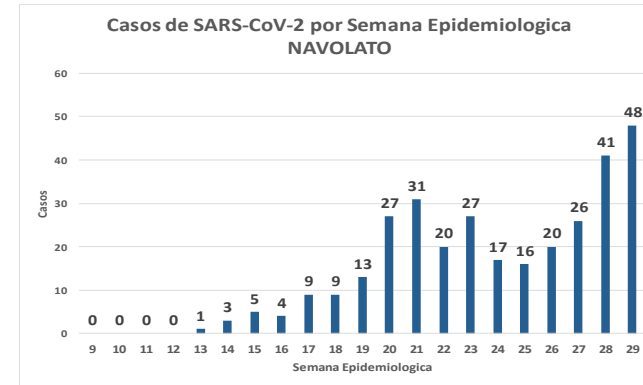
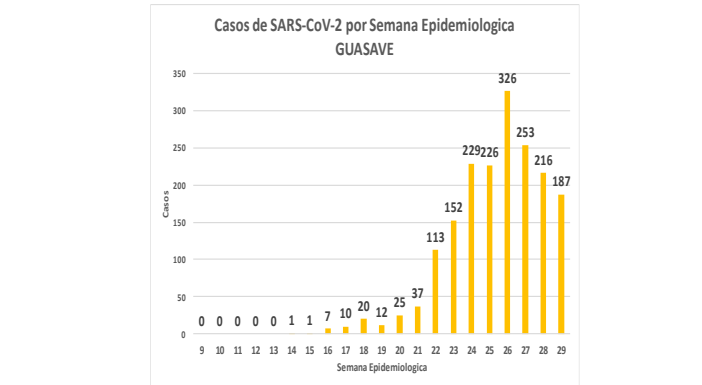
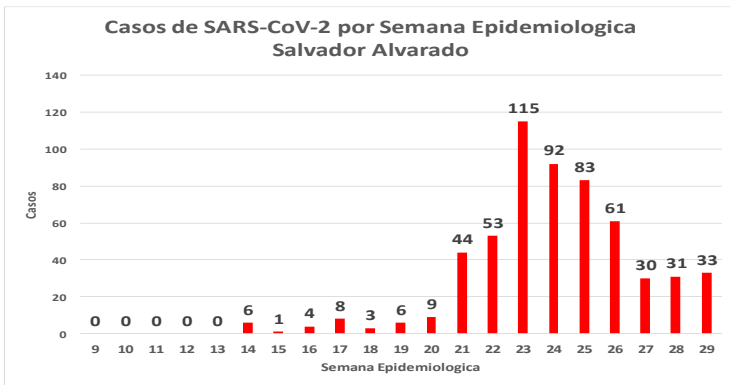
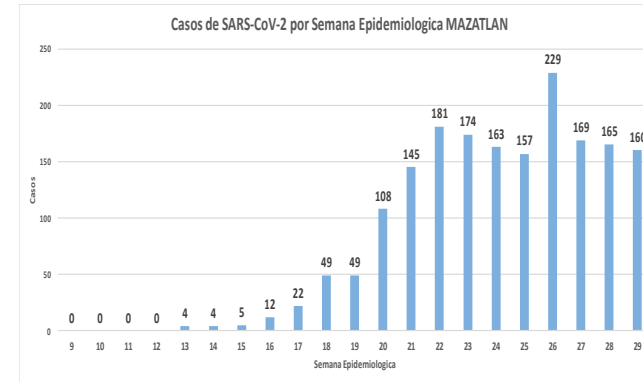
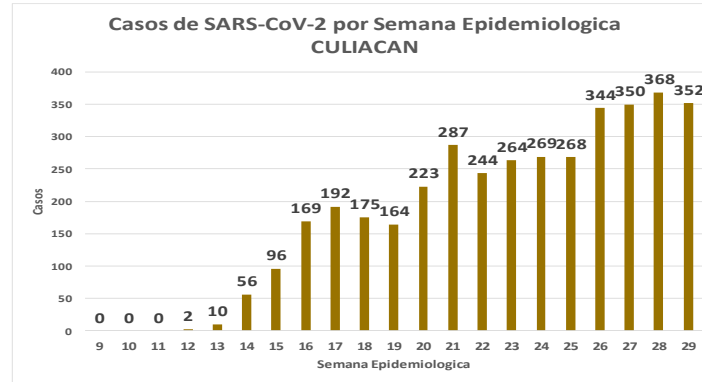
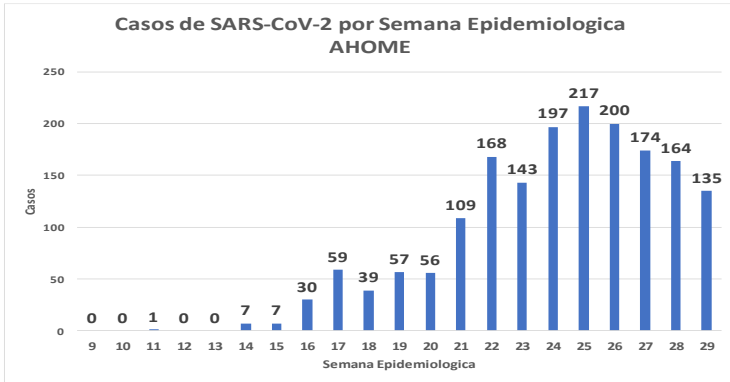


COVID-19 Sinaloa: Comportamiento COVID-19 por Municipio.



SALUD
SECRETARÍA DE SALUD

NUEVA NORMALIDAD



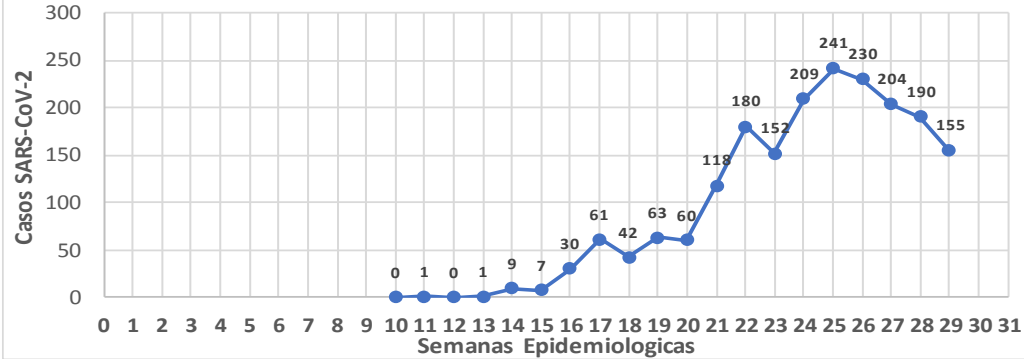
COVID-19 Sinaloa: Comportamiento COVID-19 por JURISDICCION.



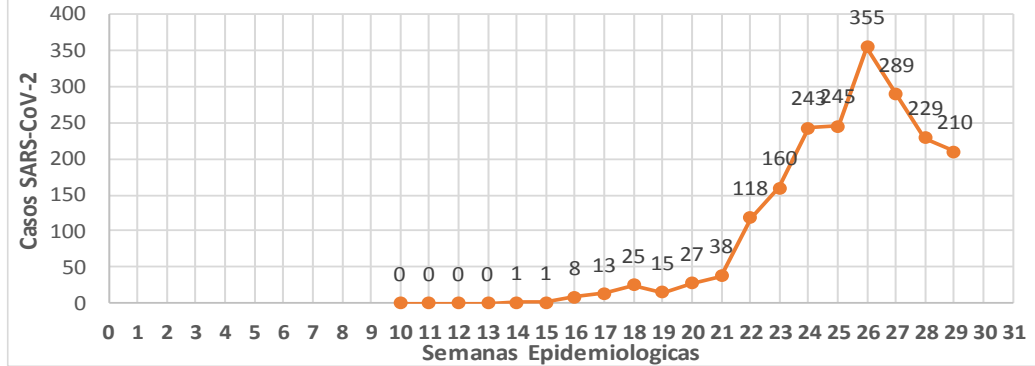
SALUD
SECRETARÍA DE SALUD

NUEVA NORMALIDAD

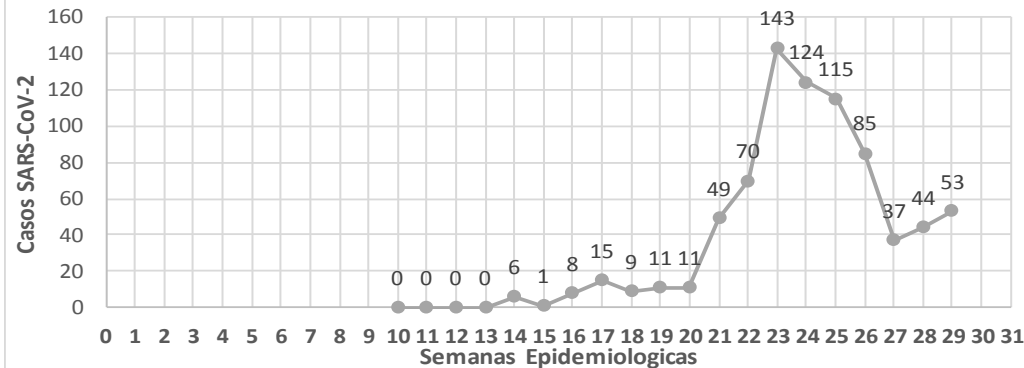
CASOS SARS-CoV-2 por Semana Epidemiologica
JURISDICCION MOCHIS



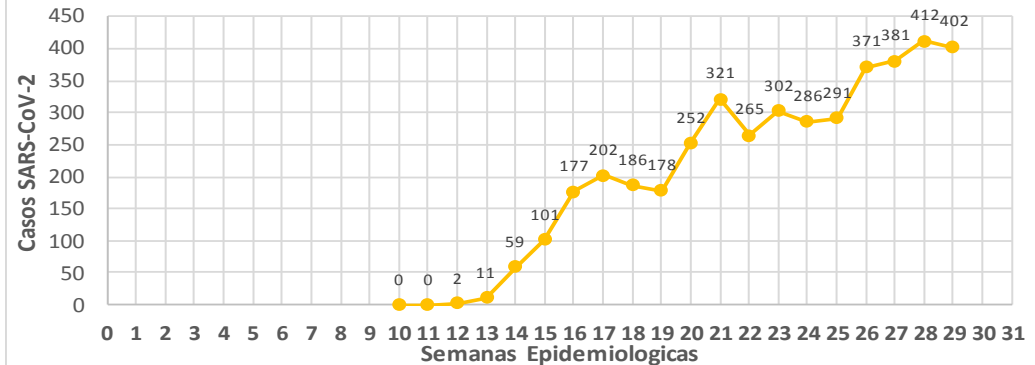
CASOS SARS-CoV-2 por Semana Epidemiologica
JURISDICCION GUASAVE



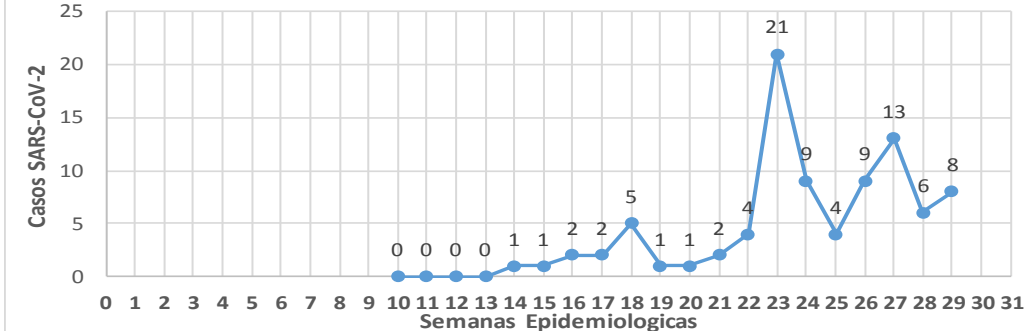
CASOS SARS-CoV-2 por Semana Epidemiologica
JURISDICCION GUAMUCHIL



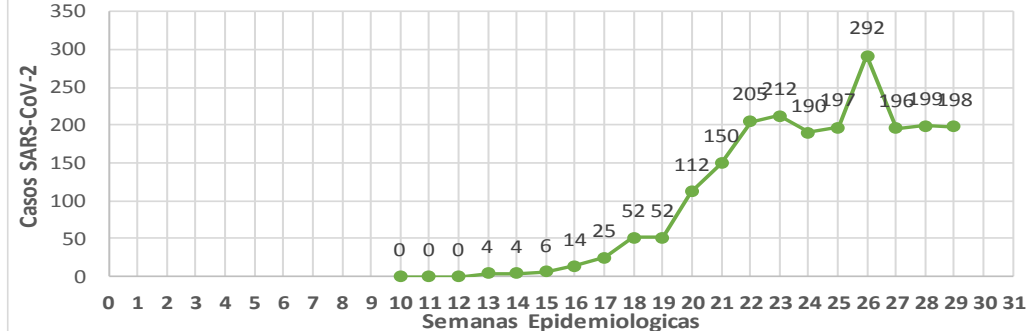
CASOS SARS-CoV-2 por Semana Epidemiologica
JURISDICCION CULIACAN



CASOS SARS-CoV-2 por Semana Epidemiologica
JURISDICCION ELOTA



CASOS SARS-CoV-2 por Semana Epidemiologica
JURISDICCION MAZATLAN



COVID-19 Sinaloa: Total de registros con toma de muestras en Plataforma SISVER.

DATOS TOTALES DE REGISTROS EN PLATAFORMA SISVER

SINALOIA: SOSPECHOSOS POR SECTOR

INSTITUCION	NO ADECUADO	RECHAZADA	NO RECIBIDA	SOSPECHOSOS	TOTAL CON MUESTRA	% SOSPECHOSOS
IMSS	0	306	97	8,958	9,361	43.5%
IMSS-OPORTUNIDADES	0	17	0	293	310	1.4%
ISSSTE	2	14	20	1,219	1,255	5.8%
PRIVADA	4	2	156	782	944	4.4%
SEDENA	0	1	2	164	167	0.8%
SEMAR	0	6	3	156	165	0.8%
SSA	27	39	31	8,513	8,610	40.0%
PEMEX	0	0	0	1	1	0.0%
ESTATAL	0	3	2	513	518	2.4%
MUNICIPAL	2	0	0	204	206	1.0%
TOTAL	35	388	311	20,803	21,537	100.0%

0.2% 1.8% 1.4% 96.6% 100.0%

RESULTADO DEFINITIVO EN PLATAFORMA SISVER	
SARS-CoV-2	11,231
NEGATIVO	7,712
NO RECIBIDA	311
INF AH1N1 PMD	98
RECHAZADA	388
B	67
A H3	20
METAPNEUMOVIRUS	11
ENTEROV//RHINOVIRUS	22
CORONA OC43	2
NO ADECUADO	35
INF A	8
CORONA 229E	1
CORONA NL63	1
CORONA HKU1	1
VSR	2
ADENOVIRUS	1
PARAINFLUENZA 3	1
NO SUBTIPIFICADO	1

NUEVA NORMALIDAD

21,537 SOSPECHOSOS **11,231** CONFIRMADOS **52.1%**

1.6%	352	DE LOS REGISTROS SIN RESULTADO TIENEN UNA FECHA DE RECEPCION EN LABORATORIO
6.0%	1,298	SIN RECEPCION EN LABORATORIO Y SIN RESULTADO
7.7%	1,650	SIN REGISTRO DE RECEPCION EN LABORATORIO
0.2%	35	NO ADECUADAS
1.8%	388	RECHAZADAS
1.4%	311	NO RECIBIDAS
	62	TIENEN MAS DE 72 HORAS DE RECEPCION EN EL LABORATORIO
	59	CORRESPONDEN A REGISTROS CON MAS DE 7 DIAS DE TRANSITO

95.2%



COVID-19 Sinaloa: Total de registros con toma de muestras en Plataforma SISVER.



INFORMACION AL DIA : viernes, 17 de julio de 2020

SE TOMO MUESTRA PERO SIN RECEPCION EN LABORATORIO

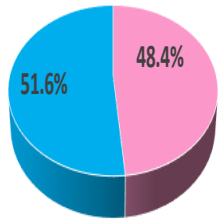
Municipios	IMSS	IMSS-OPORTUNIDADES	ISSSTE	PRIVADA	SEDENA	SEMAR	SSA	PEMEX	ESTATAL	MUNICIPAL	TOTAL
AHOME	108	2	9	3	0	8	33	0	0	1	164
CHOIX	3	3	0	0	0	0	3	0	0	0	9
EL FUERTE	7	15	1	0	0	0	4	0	0	0	27
GUASAVE	175	0	4	6	0	0	53	0	0	0	238
SINALOA	4	0	1	2	0	0	4	0	0	0	11
ANGOSTURA	5	0	1	2	0	0	6	0	1	0	15
MOCORITO	0	0	0	7	0	0	3	0	0	0	10
SALVADOR ALVARADO	21	0	3	0	0	0	9	0	0	0	33
BADIRAGUATO	0	0	0	1	0	0	2	0	0	0	3
CULIACAN	281	3	61	284	1	0	155	0	14	0	799
NAVOLATO	41	0	1	5	0	0	11	0	2	0	60
COSALA	0	0	0	0	0	0	0	0	0	0	0
ELOTA	2	0	1	1	0	0	0	0	0	0	4
SAN IGNACIO	0	0	1	2	0	0	2	0	0	0	5
CONCORDIA	0	0	0	0	0	0	3	0	0	0	3
ESCUINAPA	0	0	1	0	0	0	16	0	0	0	17
MAZATLAN	31	9	19	57	14	15	74	0	0	9	228
ROSARIO	0	0	5	3	0	0	8	0	0	0	16
Total	678	32	108	373	15	23	386	0	17	10	1,642
Otro Estado	2	0	0	5	1	0	0	0	0	0	8

Municipios	REGISTROS SIN RESULTADO Y TIENEN FECHA DE RECEPCION EN LABORATORIO	TIENEN MAS DE 72 HORAS DE RECEPCION EN EL LABORATORIO Y SIN RESULTADO
AHOME	25	6
CHOIX	2	0
EL FUERTE	4	0
GUASAVE	46	9
SINALOA	2	0
ANGOSTURA	4	2
MOCORITO	1	0
SALVADOR ALVARAD	5	1
BADIRAGUATO	1	0
CULIACAN	151	25
NAVOLATO	12	4
COSALA	0	0
ELOTA	1	0
SAN IGNACIO	1	0
CONCORDIA	2	0
ESCUINAPA	6	2
MAZATLAN	81	10
ROSARIO	7	3
Total	351	62
Otro Estado	1	0

COVID-19 Sinaloa: Casos confirmados por edad y sexo

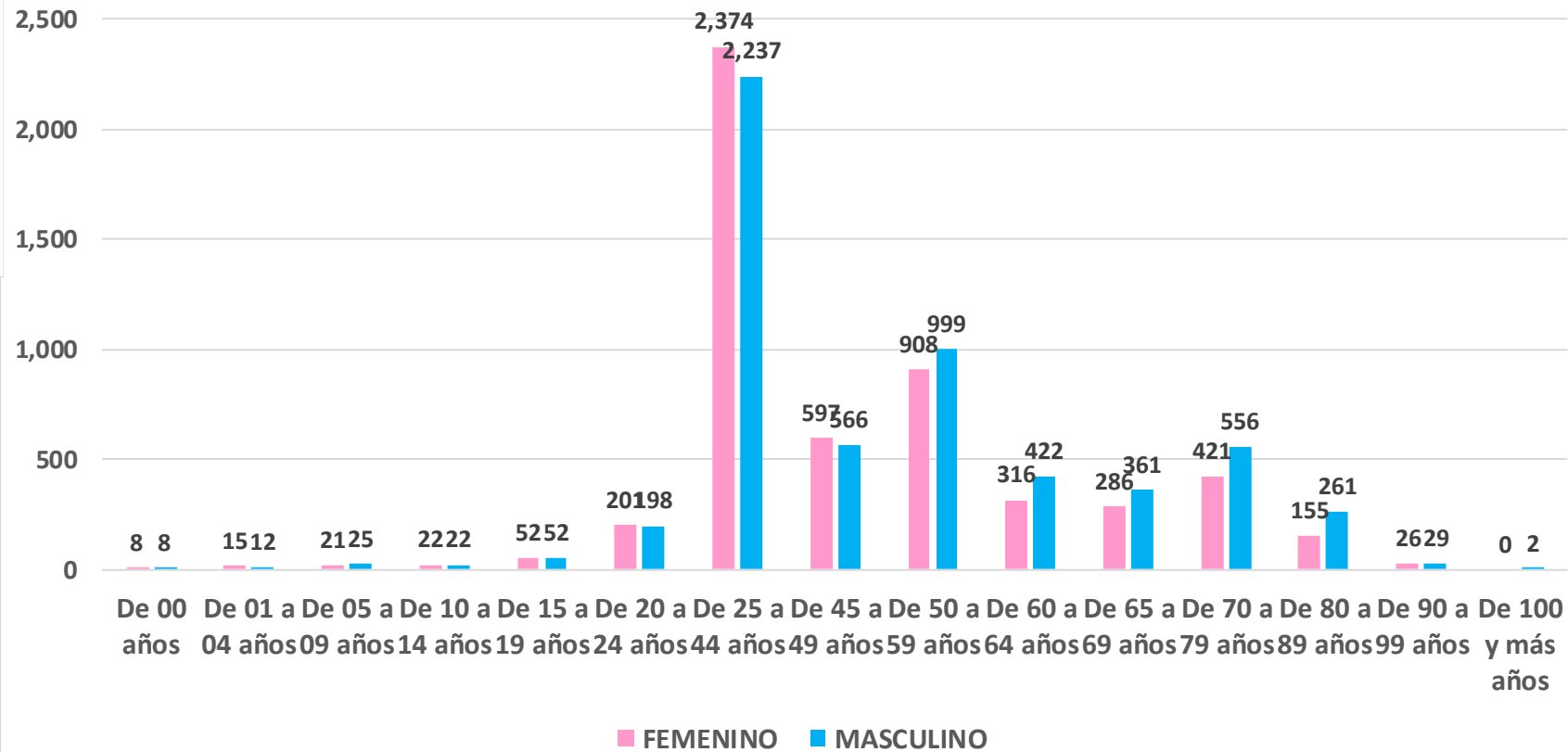
Mediana de edad: **46** años

CASOS CONFIRMADOS SEGÚN SEXO



■ MUJER ■ HOMBRE

Casos Confirmados COVID-19, por Edad y Sexo



NUEVA
NORMALIDAD

11,152

Confirmados
acumulados



COVID-19 Sinaloa: Casos confirmados por edad y sexo

GRUPOS DE EDAD NOTIFICADOS EN PLATAFORMA POR COVID-19, SINALOA

Grupo de Edad	Sospechosos	%	CASOS (+) COVID-19	%	Defuncion	Letalidad	Hosp-COVID- 19	Indice de Hospitalizaci on	Tasa de Incidencia
De 00 años	95	0.38%	16	0.1%	1	6.3%	11	68.8%	31.8
De 01 a 04 años	230	0.9%	27	0.2%	1	3.7%	12	44.4%	13.3
De 05 a 09 años	204	0.82%	46	0.4%	2	4.3%	12	26.1%	17.5
De 10 a 14 años	199	0.8%	44	0.4%	3	6.8%	7	15.9%	16.2
De 15 a 19 años	404	1.63%	104	0.9%	1	1.0%	20	19.2%	37.6
De 20 a 24 años	1,177	4.7%	399	3.6%	5	1.3%	29	7.3%	147.4
De 25 a 44 años	11,000	44.32%	4,611	41.3%	124	2.7%	606	13.1%	503.1
De 45 a 49 años	2,615	10.5%	1,163	10.4%	104	8.9%	330	28.4%	589.1
De 50 a 59 años	3,885	15.65%	1,907	17.1%	356	18.7%	858	45.0%	584.6
De 60 a 64 años	1,340	5.4%	738	6.6%	214	29.0%	449	60.8%	604.5
De 65 a 69 años	1,080	4.35%	647	5.8%	256	39.6%	475	73.4%	250.2
De 70 a 79 años	1,685	6.8%	977	8.8%	470	48.1%	774	79.2%	
De 80 a 89 años	788	3.17%	416	3.7%	235	56.5%	341	82.0%	
De 90 a 99 años	115	0.5%	55	0.5%	29	52.7%	39	70.9%	
De 100 y más años	4	0.02%	2	0.0%	0	0.0%	1	50.0%	
Total general	24,821	100.0%	11,152	100.0%	1,801	16.1%	3,964	35.5%	353.3

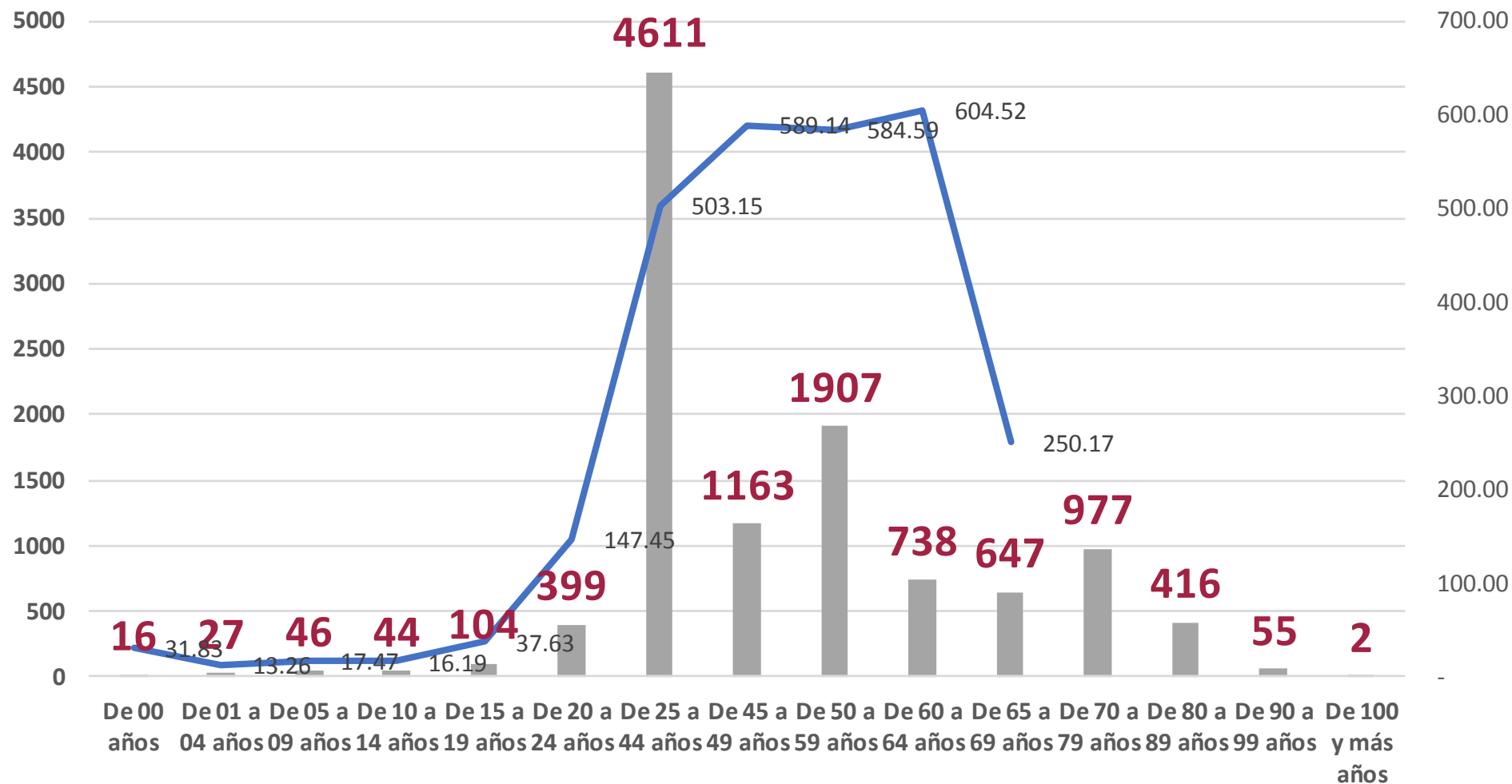
**NUEVA
NORMALIDAD**

Tasa de Letalidad Estatal
16.1%



COVID-19 Sinaloa: Casos confirmados por edad y sexo

Casos Notificados y Confirmados en el Estado de Sinaloa por Grupo de Edad en Plataforma COVID-19



NUEVA NORMALIDAD

Tasa de Incidencia Estatal
353.28
Por 100 mil habt.



COVID-19 Sinaloa: Defunciones acumuladas por edad y sexo

Mediana de edad: 66 años

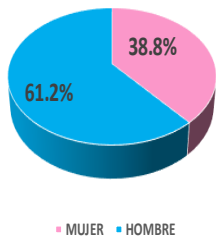
NUEVA NORMALIDAD

1,801

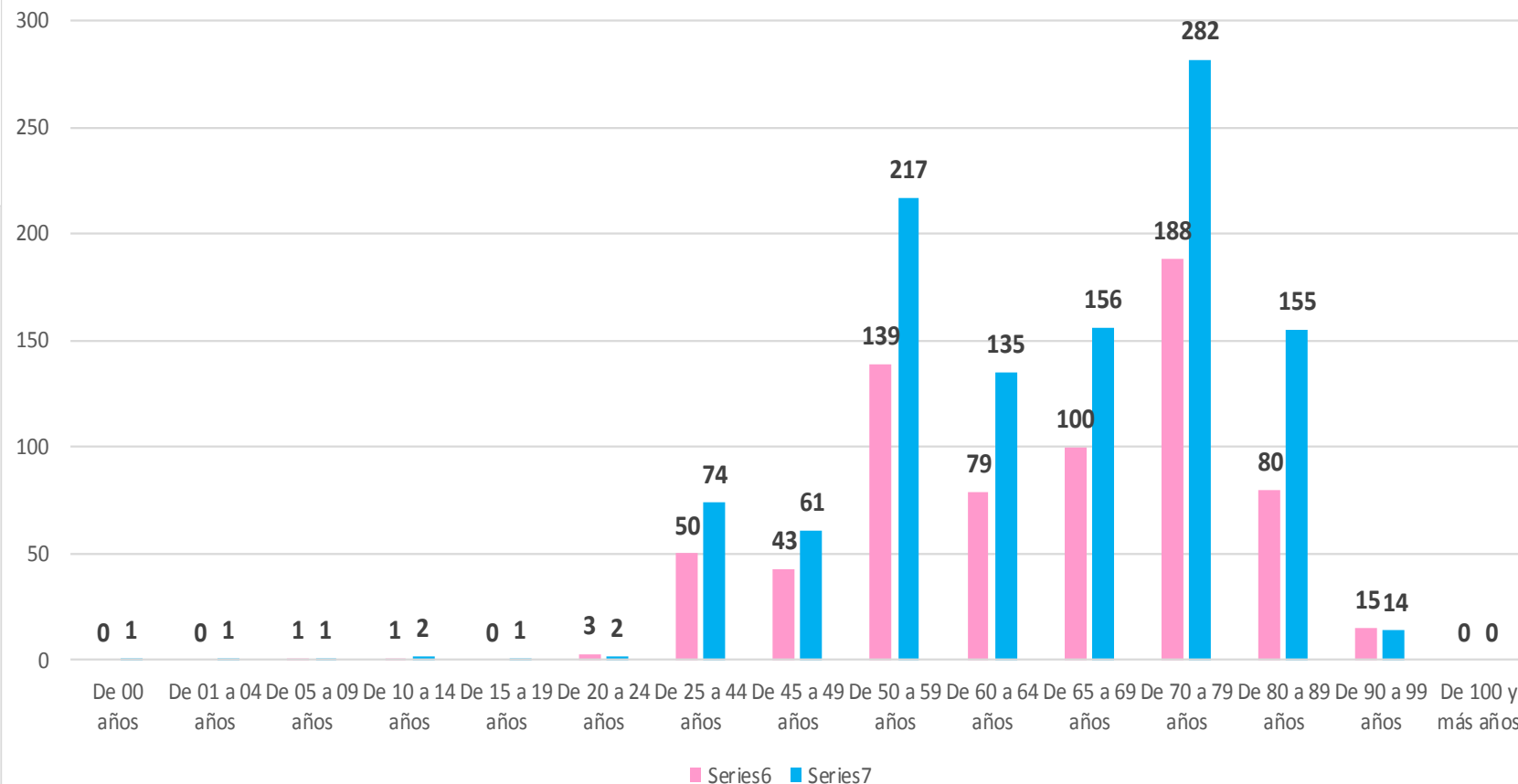
Defunciones



DEFUNCIONES CONFIRMADAS SEGÚN SEXO



DEFUNCIONES DE CASOS CONFIRMADOS COVID-19, POR EDAD Y SEXO



COVID-19 Sinaloa: Defunciones acumuladas por comorbilidad

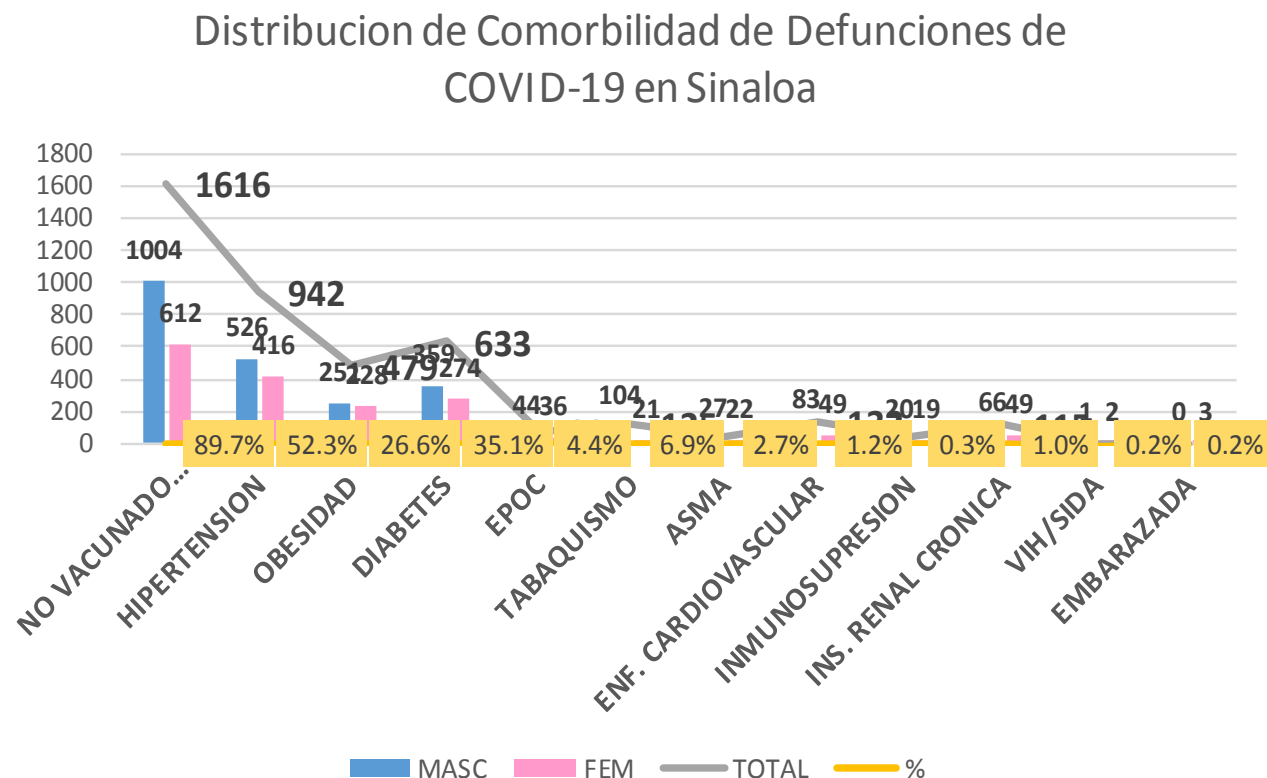
NUEVA
NORMALIDAD

1,801

Defunciones

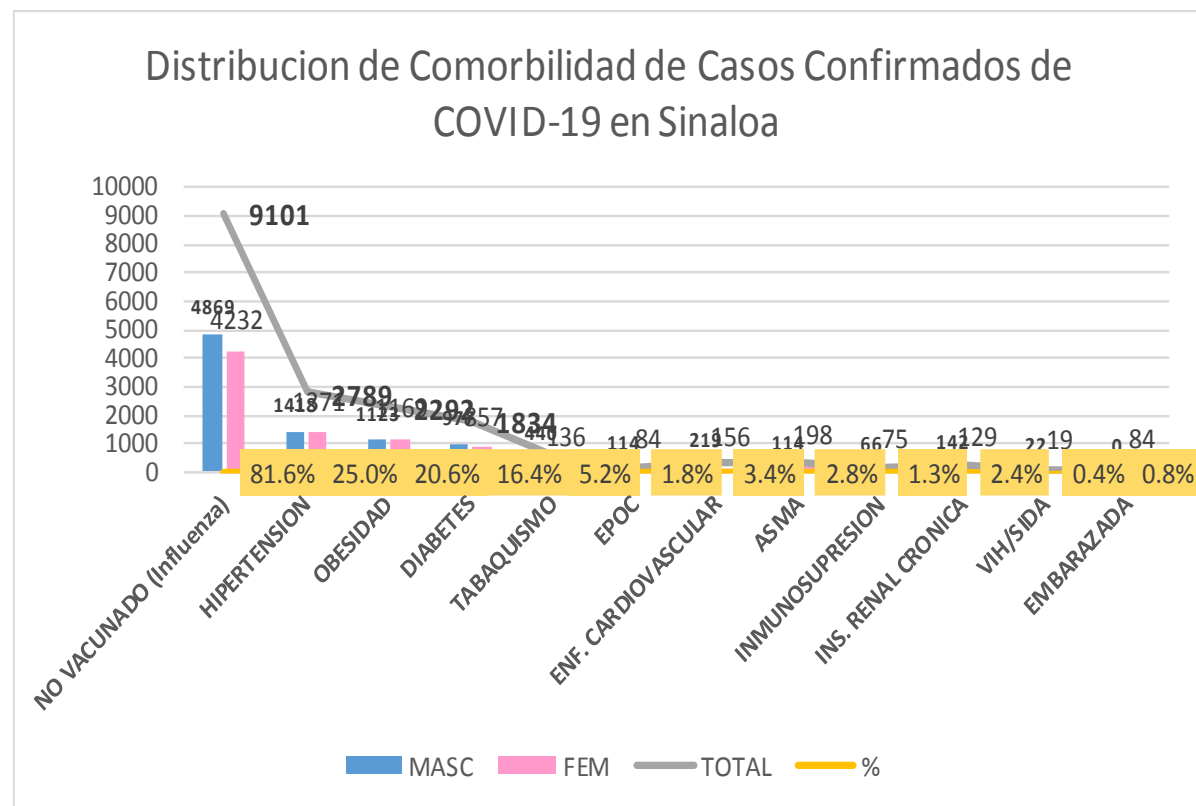


DEFUNCIONES				
	1801	1102	699	
COMORBILIDAD	MASC	FEM	TOTAL	%
NO VACUNADO (Influenza)	1004	612	1616	89.7%
HIPERTENSION	526	416	942	52.3%
OBESIDAD	251	228	479	26.6%
DIABETES	359	274	633	35.1%
EPOC	44	36	80	4.4%
TABAQUISMO	104	21	125	6.9%
ASMA	27	22	49	2.7%
ENF. CARDIOVASCULAR	83	49	132	1.2%
INMUNOSUPRESION	20	19	39	0.3%
INS. RENAL CRONICA	66	49	115	1.0%
VIH/SIDA	1	2	3	0.2%
EMBARAZADA	0	3	3	0.2%



COVID-19 Sinaloa: Casos Confirmados por comorbilidad

CASOS CONFIRMADOS				
	11151	5750	5401	
COMORBILIDAD	MASC	FEM	TOTAL	%
NO VACUNADO (Influenza)	4869	4232	9101	81.6%
HIPERTENSION	1418	1371	2789	25.0%
OBESIDAD	1123	1169	2292	20.6%
DIABETES	977	857	1834	16.4%
TABAQUISMO	440	136	576	5.2%
EPOC	114	84	198	1.8%
ENF. CARDIOVASCULAR	219	156	375	3.4%
ASMA	114	198	312	2.8%
INMUNOSUPRESION	66	75	141	1.3%
INS. RENAL CRONICA	142	129	271	2.4%
VIH/SIDA	22	19	41	0.4%
EMBARAZADA	0	84	84	0.8%



NUEVA NORMALIDAD

Confirmados acumulados
11,152



COVID-19 Sinaloa: Confirmados y Defunciones acumuladas por Institución

CONFIRMADOS POR INSTITUCION EN PLATAFORMA POR COVID-19, SINALOA

Institucion	Notificados	Confirmados	%	Defunciones
SSA	9,043	4,371	39.2%	318
IMSS	11,411	4,935	44.3%	1,029
IMSS_PR	330	147	1.3%	14
ISSSTE	1,710	775	6.9%	283
PEMEX	0	0	0.0%	0
Privados	1,028	265	2.4%	50
SEDENA	250	104	0.9%	8
SEMAR	301	93	0.8%	16
Servicios Estatales	543	334	3.0%	76
Servicios Municipales	205	128	1.1%	7
Universitarios	0	0	0.0%	0
Cruz Roja	0	0	0.0%	0
DIF	0	0	0.0%	0
Total	24,821	11,152	100.0%	1,801

NUEVA
NORMALIDAD

1,801

Defunciones



COVID-19 Sinaloa: Tipo de Paciente por Evolución Hospitalaria

TIPO DE PACIENTE REG. CONFIRMADO POR COVID-19, SIN

TIPO DE PACIENTE CONFIRMADO POR COVID-19, SINALOA POR EVOLUCION DE GRAVEDAD AL 17/jul/2020

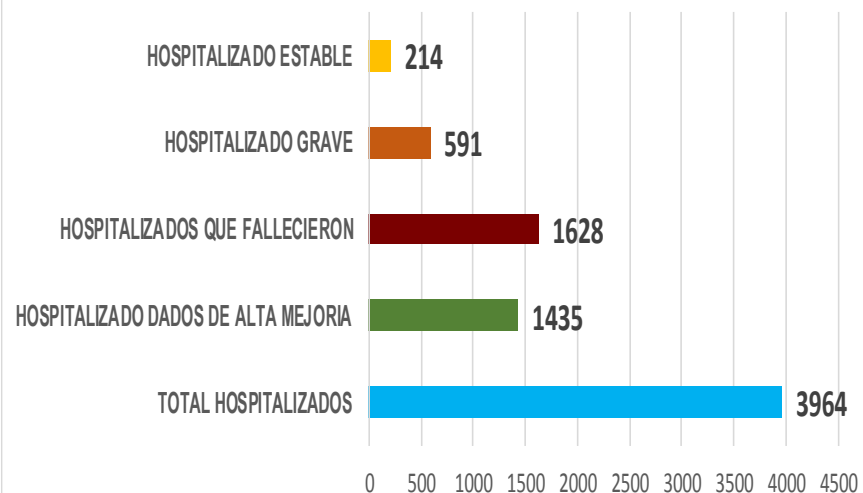
EVOLUCION HOSPITALIA	Casos	%
AMBULATORIO	7188	64.5%
HOSPITALIZADO	3964	35.5%
	11152	100.0%

TIPO DE PACIENTE HOSPITALIZADOS Y CONFIRMADO POR COVID-19, SINALOA

TOTAL HOSPITALIZADOS	3964	%
HOSPITALIZADO DADOS DE ALTA MEJORIA	1435	36.2%
HOSPITALIZADOS QUE FALLECIERON	1628	41.1%
HOSPITALIZADO GRAVE	591	14.9%
HOSPITALIZADO ESTABLE	214	5.4%

NUEVA NORMALIDAD

Tipo de paciente Hospitalizado y Confirmado por COVID-19



Casos Hospitalizados Intubados y Positivos a SARS-Cov-2

Total de Casos Intubados	318	100.0%
Total de Intubados No Grave	1	0.3%
Total de Intubados Grave	51	16.0%
Total de Intubados con Alta Mejor	22	6.9%
Total de Intubados Fallecidos	237	74.5%
Total de Intubados Alta Traslado	6	1.9%



COVID-19 Sinaloa: Casos confirmados y Defunciones por Ocupación

**NUEVA
NORMALIDAD**

1,801

Defunciones

**Confirmados
acumulados**

11,152



ESTATAL

OCUPACIÓN	ESTATAL	
	CASOS CONFIRMADOS COVID-19	DEFUNCIONES COVID-19 ESTATAL
OTROS TRABAJADORES DE LA SALUD	713	6
MEDICOS	703	19
ENFERMERAS	1172	7
DENTISTAS	23	1
LABORATORISTAS	47	1
OTROS PROFESIONISTAS	258	14
ESTUDIANTES	283	8
JUBILADO / PENSIONADO	948	456
GERENTES O PROPIETARIOS DE EMPRESAS O NEGOCIOS	55	8
HOGAR	1785	508
COMERCIANTES DE MERCADOS FIJOS O AMBULANTES	192	39
CHOFERES	113	20
MAESTROS	117	14
CAMPESINOS	155	44
OBREROS	91	25
OTROS	1333	171
DESEMPLEADOS	675	198
EMPLEADOS	2488	262

11151

1801

DEFUNCIONES EN PERSONAL DE LA SALUD POR GRUPO DE EDAD CON SARS-Cov2

DEFUNCIONES POR GRUPO DE EDAD CON SARS-Cov2	MEDICOS	ENFERMERAS	OTROS TRABAJADORES DE LA SALUD	LABORATORISTAS	DENTISTAS	Total	%
De 20 a 24 años	0	0	0	0	0	0	0.0%
De 25 a 44 años	1	2	0	0	0	3	8.8%
De 45 a 49 años	1	1	1	0	0	3	8.8%
De 50 a 59 años	5	4	4	1	0	14	41.2%
De 60 a 64 años	3	0	0	0	0	3	8.8%
De 65 a 69 años	6	0	1	0	1	8	23.5%
De 70 a 79 años	3	0	0	0	0	3	8.8%
De 80 a 89 años	0	0	0	0	0	0	0.0%
De 90 a 99 años	0	0	0	0	0	0	0.0%
De 100 y más años	0	0	0	0	0	0	0.0%
Total general	19	7	6	1	1	34	100.0%

COVID-19 Sinaloa: Casos confirmados en personal de la salud por Municipio

CASOS CONFIRMADOS SARS-Cov2 EN PERSONAL DE LA SALUD POR MUNICIPIO							
Municipios	MEDICOS	ENFERMERAS	OTROS TRABAJADORES DE LA SALUD	LABORATORISTAS	DENTISTAS	Total	%
AHOME	136	236	189	10	4	575	21.6%
CHOIX	1	2	2	0	0	5	0.2%
EL FUERTE	5	16	10	0	0	31	1.2%
GUASAVE	62	158	66	8	2	296	11.1%
SINALOA	7	11	3	1	0	22	0.8%
ANGOSTURA	10	14	0	0	0	24	0.9%
MOCORITO	2	3	1	0	0	6	0.2%
SALVADOR ALVARADO	34	41	15	1	0	91	3.4%
BADIRAGUATO	0	1	1	0	0	2	0.1%
CULIACÁN	288	422	266	14	9	999	37.5%
NAVOLATO	6	54	23	0	0	83	3.1%
COSALÁ	7	3	1	0	1	12	0.5%
ELOTA	3	1	0	0	0	4	0.2%
SAN IGNACIO	0	0	0	0	0	0	0.0%
CONCORDIA	2	1	0	0	0	3	0.1%
ESCUINAPA	15	37	14	0	1	67	2.5%
MAZATLÁN	120	165	120	13	6	424	15.9%
ROSARIO	4	7	1	0	0	12	0.5%
Total	702	1172	712	47	23	2656	99.8%
Otro Estado	3	1	2	0	0	6	0.2%

NUEVA NORMALIDAD

1,801

Defunciones

Confirmados acumulados

11,152



COVID-19 Sinaloa: Casos confirmados en personal de la salud por Institución y Grupo de Edad

CASOS CONFIRMADOS SARS-Cov2 EN PERSONAL DE LA SALUD POR INSTITUCION							
INSTITUCION	MEDICOS	ENFERMERAS	OTROS TRABAJADORES DE LA SALUD	LABORATORISTAS	DENTISTAS	Total	%
SSA	309	397	264	14	13	997	37.5%
IMSS	271	587	373	25	5	1261	47.4%
IMSS_PR	23	23	16	0	1	63	2.4%
ISSSTE	41	103	36	3	2	185	7.0%
PEMEX	0	0	0	0	0	0	0.0%
Privados	22	12	5	3	0	42	1.6%
SEDENA	1	1	1	0	0	3	0.1%
SEMAR	3	8	2	0	2	15	0.6%
*Servicios	25	33	4	2	0	64	2.4%
**Servicios	8	8	12	0	0	28	1.1%
Universitaria	0	0	0	0	0	0	0.0%
Cruz Roja	0	0	0	0	0	0	0.0%
DIF	0	0	0	0	0	0	0.0%
TOTAL	703	1172	713	47	23	2658	100.0%

*Servicios Estatales (Hosp. Civil Culiacan)

**Servicios Municipales (Hosp. Maza de Juarez Mazatlan)

CASOS CONFIRMADOS SARS-Cov2 EN PERSONAL DE LA SALUD POR GRUPO DE EDAD							
GRUPO DE EDAD EN PERSONAL DE LA SALUD CON COVID-19	MEDICOS	ENFERMERAS	OTROS TRABAJADORES DE LA SALUD	LABORATORISTAS	DENTISTAS	Total	%
De 20 a 24 años	4	39	38	0	0	81	3.0%
De 25 a 44 años	450	827	450	27	11	1765	66.4%
De 45 a 49 años	66	160	102	6	3	337	12.7%
De 50 a 59 años	107	131	97	14	7	356	13.4%
De 60 a 64 años	42	10	11	0	1	64	2.4%
De 65 a 69 años	21	3	7	0	1	32	1.2%
De 70 a 79 años	7	2	7	0	0	16	0.6%
De 80 a 89 años	4	0	0	0	0	4	0.2%
De 90 a 99 años	2	1	0	0	0	3	0.1%
De 100 y más años	0	0	0	0	0	0	0.0%
Total general	703	1173	712	47	23	2658	100.0%

NUEVA NORMALIDAD

1,801

Defunciones

Confirmados acumulados

11,152





SERVICIOS DE SALUD DE SINALOA

SUBDIRECCION DE EPIDEMIOLOGIA

Situación de la Notificación de Casos y Defunciones en las Diferentes Unidades de Salud

CLUES	INSTIT	NOMBRE DE LA UNIDAD	Notificados	Confirmados	Defunciones
SLSSA000024	SSA	HOSPITAL GENERAL LOS MOCHIS	752	403	153
SLSSA000963	SSA	HOSPITAL INTEGRAL CHOIX	13	6	0
SLSSA002573	SSA	HOSPITAL INTEGRAL VALLE DEL CARRIZO	0	0	0
SLSSA001255	SSA	HOSPITAL GENERAL GUASAVE	273	190	35
SLSSA002136	SSA	HOSPITAL INTEGRAL DE SINALOA DE LEYVA	0	0	0
SLSSA000193	SSA	HOSPITAL INTEGRAL ANGOSTURA	25	18	0
SLSSA001716	SSA	HOSPITAL INTEGRAL MOCORITO	33	16	1
SLSSA018113	SSA	HOSPITAL GENERAL DE GUAMUCHIL	411	249	35
SLSSA000246	SSA	HOSPITAL INTEGRAL BADIRAGUATO	50	28	0
SLSSA000666	SSA	HOSPITAL GENERAL CULIACÁN	1009	470	66
SLSSA002491	SSA	HOSPITAL INTEGRAL NAVOLATO	43	22	0
SLSSA017582	SSA	HOSPITAL INTEGRAL VALLE DE SAN LORENZO	2	0	0
SLSSA018265	SSA	HOSPITAL GENERAL EL DORADO	88	23	0
SLSSA000572	SSA	HOSPITAL INTEGRAL COSALA	83	39	0
SLSSA017570	SSA	HOSPITAL INTEGRAL SAN IGNACIO	1	0	0
SLSSA017594	SSA	HOSPITAL GENERAL LA CRUZ	10	4	0
SLSSA000473	SSA	HOSPITAL INTEGRAL CONCORDIA	20	8	0
SLSSA001540	SSA	HOSPITAL GENERAL DE MAZATLÁN	280	195	15
SLSSA001873	SSA	HOSPITAL INTEGRAL DE EL ROSARIO	87	50	2
SLSSA002585	SSA	HOSPITAL GENERAL DE MAZATLÁN	0	0	0
SLSSA018253	SSA	HOSPITAL GENERAL ESCUINAPA	259	140	3

TOTAL DE CASOS COVID-19 NOTIFICADOS EN MPIO. DE CULIACAN				6481	2650	732
MUNICIPIO	CLUES	INSTIT	NOMBRE DE LA UNIDAD	Notificados	Confirmados	Defunciones (Positivas a SARS-CoV-2)
CULIACÁN	SLIMS000131	IMSS	HGR 1 CULIACÁN	2180	1047	355
CULIACÁN	SLIMS000184	IMSS	HGZMF 28 COSTA RICA	485	143	41
CULIACÁN	SLIST000073	ISSSTE	C.M.F. CULIACAN	9	6	0
CULIACÁN	SLIST000085	ISSSTE	DR. MANUEL CARDENAS DE LA VEGA	1144	437	173
CULIACÁN	SLSME000016	SME	HOSPITAL CIVIL DE CULIACÁN	537	332	76
CULIACÁN	SLSMP000365	SMP	CLÍNICA DE REHABILITACIÓN Y ESPECIALIDADES	41	21	1
CULIACÁN	SLSMP000370	SMP	CLÍNICA HOSPITAL CULIACÁN S. A. DE C. V.	115	15	8
CULIACÁN	SLSMP000394	SMP	SANATORIO CEMSI CHAPULTEPEC	5	2	0
CULIACÁN	SLSMP000411	SMP	SANATORIO BATIZ RAMOS	3	1	0
CULIACÁN	SLSMP000440	SMP	OPERADORA NUEVA CLÍNICA SANTA MARÍA S.A DE	23	6	3
CULIACÁN	SLSMP000534	SMP	HOSPITAL ÁNGELES CULIACÁN	458	2	0
CULIACÁN	SLSSA017606	SSA	HOSPITAL DE LA MUJER	43	10	1
CULIACÁN	SLSSA018265	SSA	HOSPITAL GENERAL EL DORADO	88	23	0
CULIACÁN	SLSME000021	SME	-HOSPITAL PEDIATRICO	6	2	0
CULIACÁN	SLSSA002556	SSA	HOSPITAL PEDIATRICO DE SINALOA	258	81	2
CULIACÁN	SLSMP002815	SMP	MEDICA DE LA CIUDAD	77	52	6
CULIACÁN	SLSSA000666	SSA	HOSPITAL GENERAL CULIACÁN	1009	470	66

COVID-19 Sinaloa: Casos y Defunciones JURISDICCIÓN MOCHIS



NUEVA NORMALIDAD

436

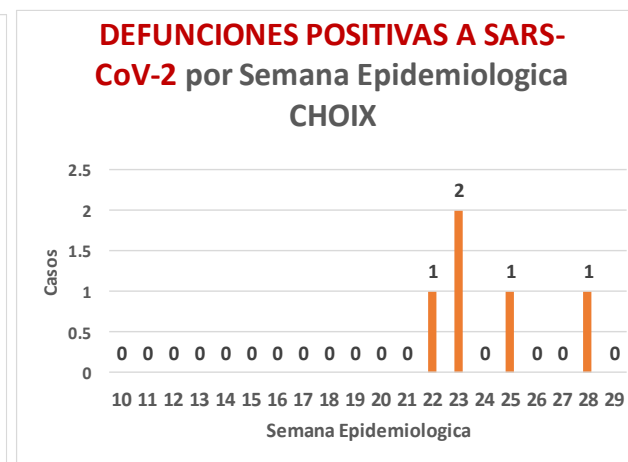
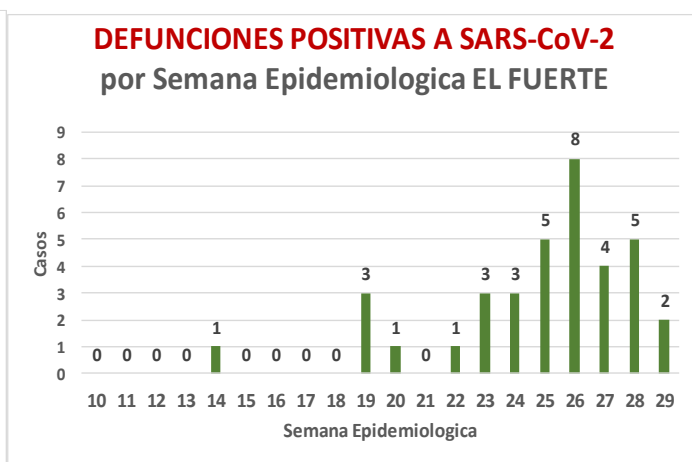
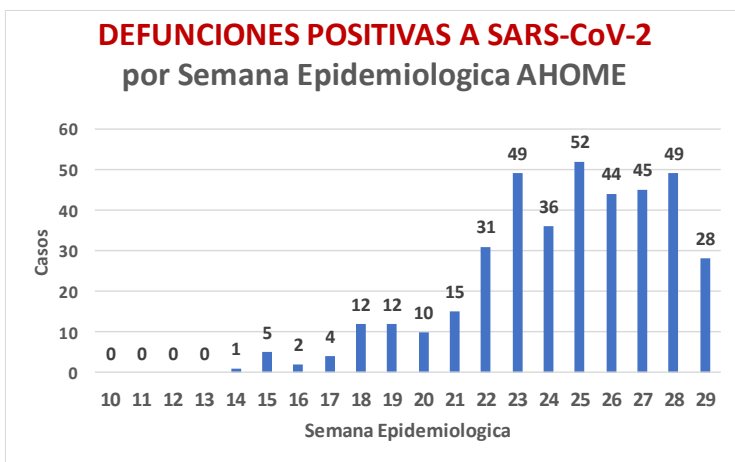
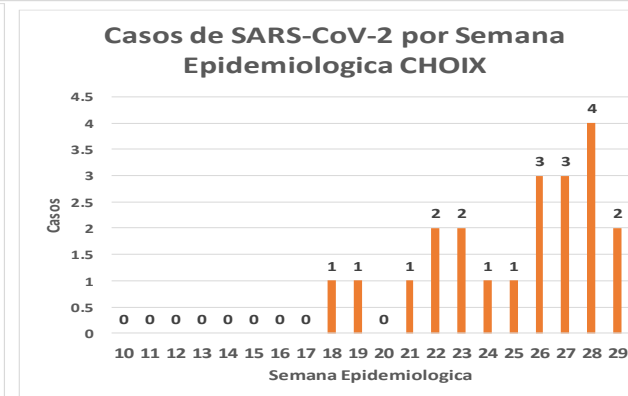
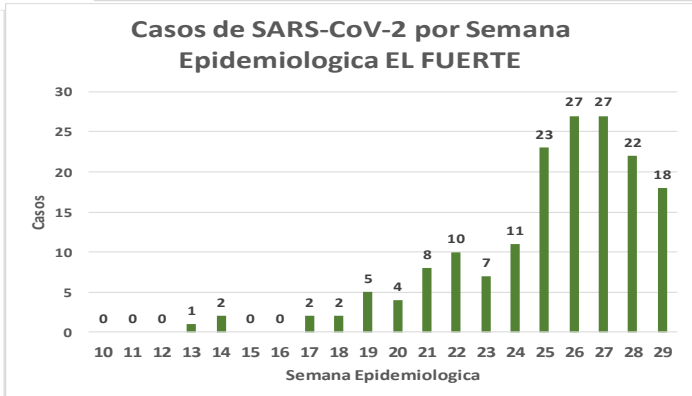
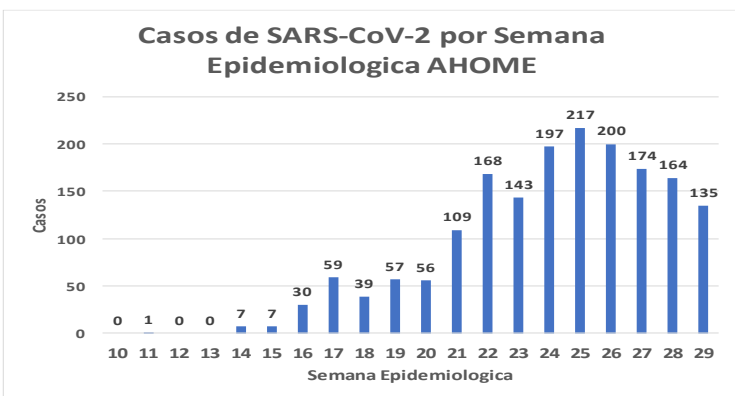
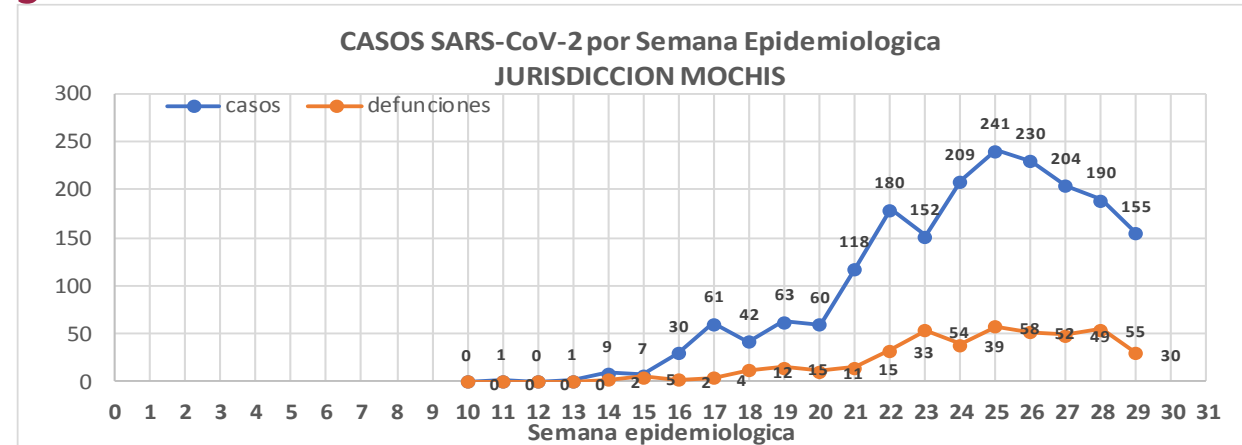
Defunciones Jurisdicción Mochis



Datos actualizados al viernes, 17 de julio de 2020

JURISDICCION SANITARIA	Casos Acum. SARS-CoV-2*	%
Jurisd. No. 1 Mochis	1953	100.0%
AHOME	1763	90.3%
CHOIX	21	1.1%
EL FUERTE	169	8.7%

* Municipio de residencia



COVID-19 Sinaloa: Muestreo de Casos JURISDICCIÓN MOCHIS



SALUD
SECRETARÍA DE SALUD

**NUEVA
NORMALIDAD**

436

**Defunciones
Jurisdicción
Mochis**



JURISDICCION No. 1 , MOCHIS

INSTITUCION	NO ADECUADO	RECHAZADA	NO RECIBIDA	SOSPECHOSOS	TOTAL CON MUESTRA	% SOSPECHOSOS
IMSS	0	37	13	1,692	1,742	49.8%
IMSS-OPORTUNIDADES	0	5	0	146	151	4.3%
ISSSTE	0	0	0	242	242	6.9%
PRIVADA	1	0	0	71	72	2.1%
SEDENA	0	0	0	4	4	0.1%
SEMAR	0	0	1	65	66	1.9%
SSA	4	2	0	1,214	1,220	34.8%
PEMEX	0	0	0	0	0	0.0%
ESTATAL	0	0	0	3	3	0.1%
MUNICIPAL	0	0	0	1	1	0.0%
TOTAL	5	44	14	3,438	3,501	100.0%
	0.1%	1.3%	0.4%	98.2%	100.0%	

RESULTADO DEFINITIVO EN PLATAFORMA SISVER; JUR MOCHIS	
SARS-CoV-2	1963
NEGATIVO	1194
NO RECIBIDA	14
INF AH1N1 PMD	54
RECHAZADA	44
B	18
A H3	1
METAPNEUMOVIRUS	3
ENTEROV//RHINOVIRUS	2
CORONA OC43	0
NO ADECUADO	5
INF A	4
CORONA 229E	0
CORONA NL63	0
CORONA HKU1	0
VSR	1
ADENOVIRUS	0
PARAINFLUENZA 3	0
NO SUBTIPIFICADO	0

INFORMACION AL DIA : viernes, 17 de julio de 2020

SE TOMO MUESTRA PERO SIN RECEPCION EN LABORATORIO

Municipios	IMSS	IMSS-OPORTUNIDADES	ISSSTE	PRIVADA	SEDENA	SEMAR	SSA	PEMEX	ESTATAL	MUNICIPAL	TOTAL
AHOME	108	2	9	3	0	8	33	0	0	1	164
CHOIX	3	3	0	0	0	0	3	0	0	0	9
EL FUERTE	7	15	1	0	0	0	4	0	0	0	27
TOTAL JURISDICCION	118	20	10	3	0	8	40	0	0	1	200

COVID-19 Sinaloa: Casos y Defunciones **JURISDICCIÓN CULIACÁN**



SALUD
SECRETARÍA DE SALUD

**NUEVA
NORMALIDAD**

732

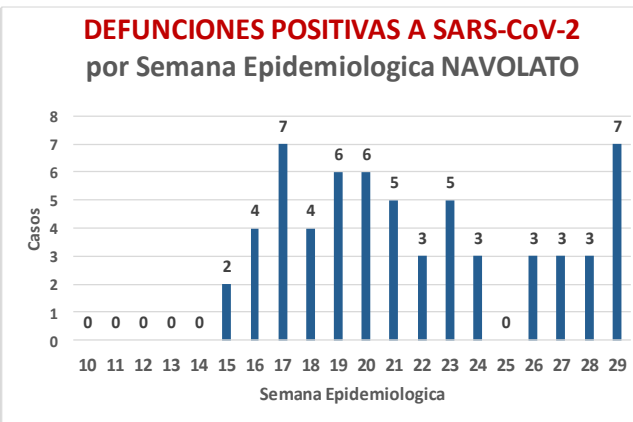
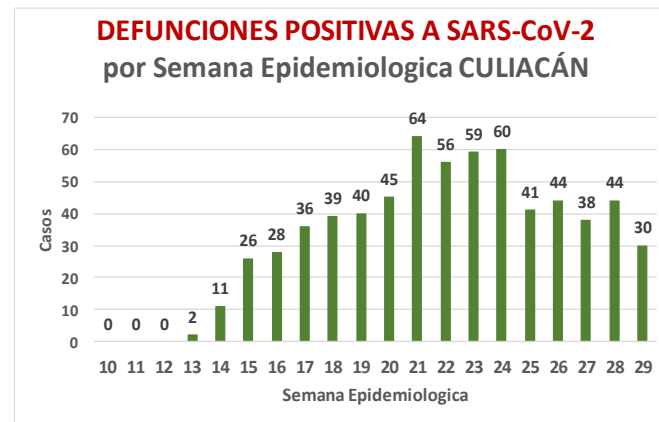
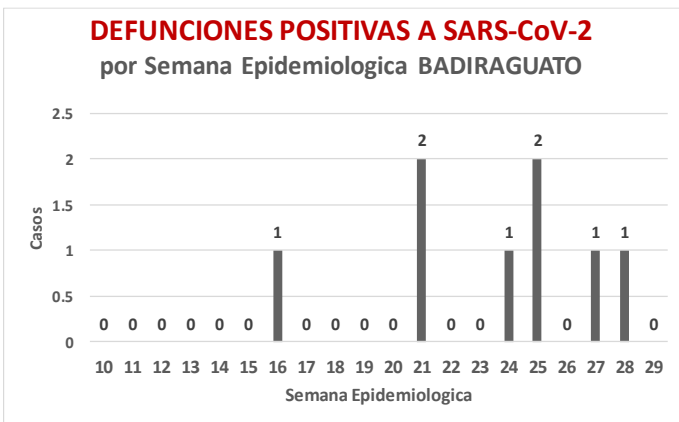
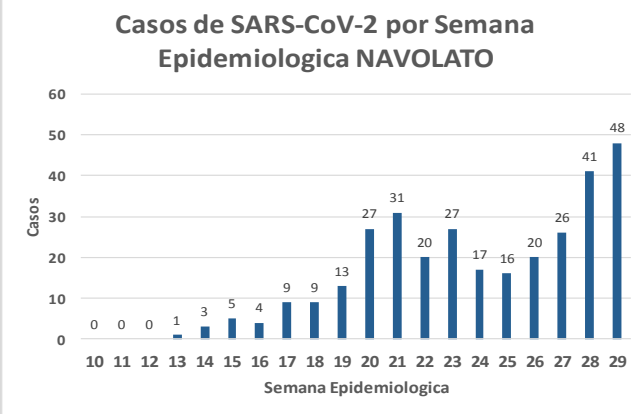
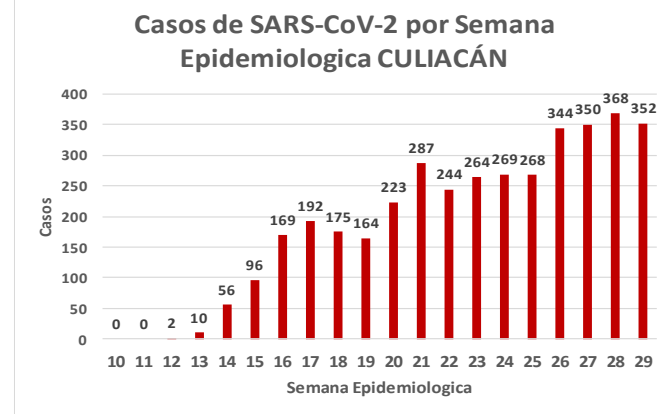
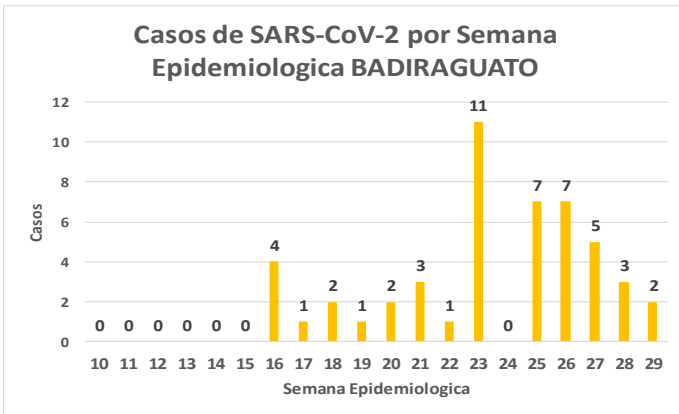
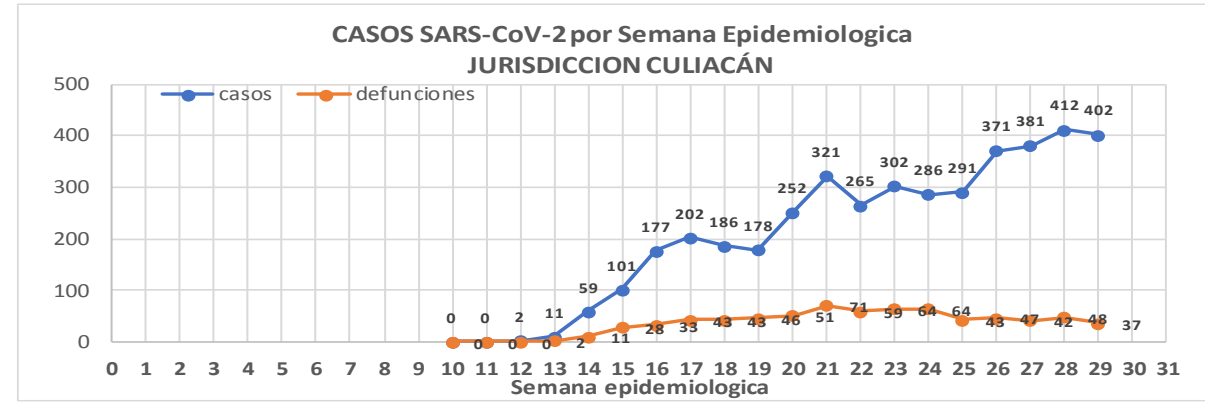
**Defunciones
Jurisdicción
Culiacán**



Datos actualizados al **viernes, 17 de julio de 2020**

JURISDICCION SANITARIA	Casos Acum. SARS-CoV-2*	%
Jurisd. No. 4 Culiacán	4199	100.0%
BADIRAGUATO	49	1.2%
CULIACAN	3833	91.3%
NAVOLATO	317	7.5%

* Municipio de residencia



COVID-19 Sinaloa: Muestreo de Casos JURISDICCIÓN CULIACÁN



Jurisd. No. 4 Culiacán

INSTITUCION	NO ADECUADO	RECHAZADA	NO RECIBIDA	SOSPECHOSOS	TOTAL CON MUESTRA	% SOSPECHOSOS
IMSS	0	163	65	3,593	3,821	41.7%
IMSS-OPORTUNIDADES	0	0	0	18	18	0.2%
ISSSTE	1	4	17	621	643	7.0%
PRIVADA	1	2	153	451	607	6.6%
SEDENA	0	0	0	8	8	0.1%
SEMAR	0	0	0	0	0	0.0%
SSA	12	20	23	3,524	3,579	39.0%
PEMEX	0	0	0	0	0	0.0%
ESTATAL	0	3	2	493	498	5.4%
MUNICIPAL	0	0	0	0	0	0.0%
TOTAL	14	192	260	8,708	9,174	100.0%
	0.2%	2.1%	2.8%	94.9%	100.0%	

RESULTADO DEFINITIVO EN PLATAFORMA SISVER; JUR CULIACAN

SARS-CoV-2	4214
NEGATIVO	3567
NO RECIBIDA	260
INF AH1N1 PMD	26
RECHAZADA	192
B	28
A H3	7
METAPNEUMOVIRUS	3
ENTEROV//RHINOVIRUS	10
CORONA OC43	1
NO ADECUADO	14
INF A	4
CORONA 229E	1
CORONA NL63	1
CORONA HKU1	1
VSR	1
ADENOVIRUS	0
PARAINFLUENZA 3	1
NO SUBTIPIFICADO	1

NUEVA NORMALIDAD

732

Defunciones
Jurisdicción
Culiacán

INFORMACION AL DIA : viernes, 17 de julio de 2020

SE TOMO MUESTRA PERO SIN RECEPCION EN LABORATORIO

Municipios	IMSS	IMSS-OPORTUNIDADES	ISSSTE	PRIVADA	SEDENA	SEMAR	SSA	PEMEX	ESTATAL	MUNICIPAL	TOTAL
BADIRAGUATO	0	0	0	1	0	0	2	0	0	0	3
CULIACAN	281	3	61	284	1	0	155	0	14	0	799
NAVOLATO	41	0	1	5	0	0	11	0	2	0	60
TOTAL JURISDICCION	322	3	62	290	1	0	168	0	16	0	862



COVID-19 Sinaloa: Casos y Defunciones JURISDICCIÓN MAZATLÁN



SALUD
SECRETARÍA DE SALUD

NUEVA NORMALIDAD

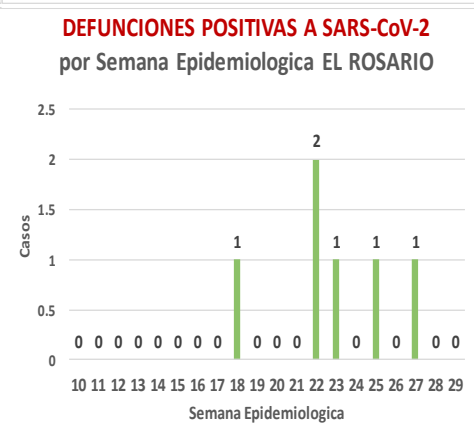
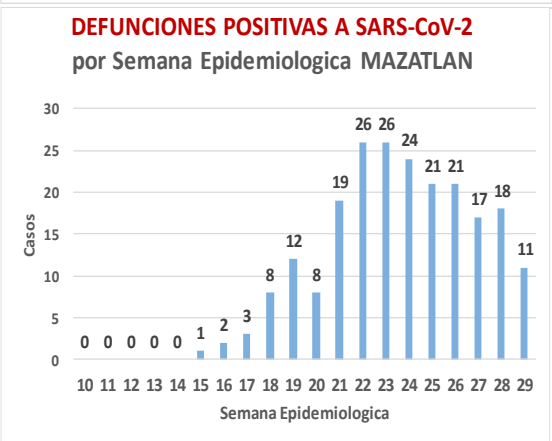
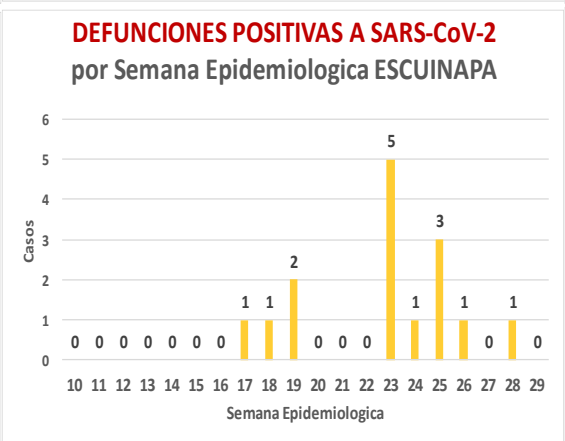
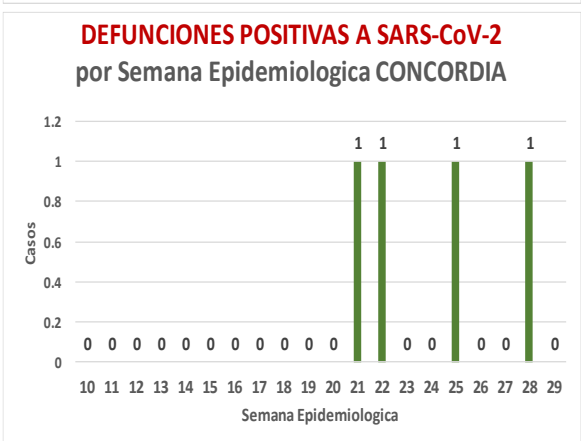
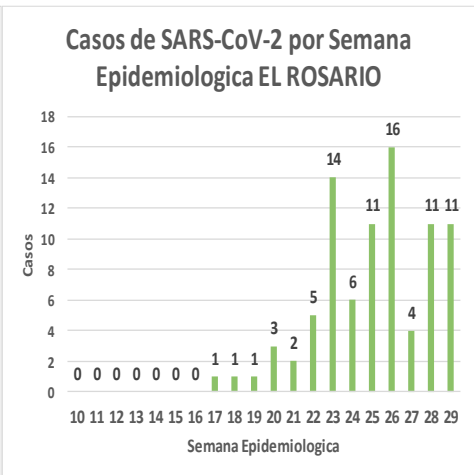
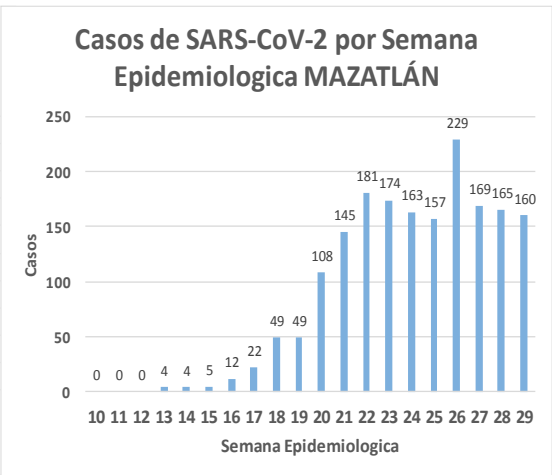
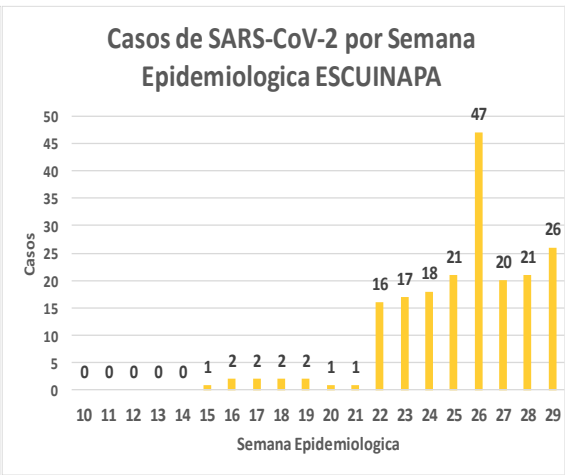
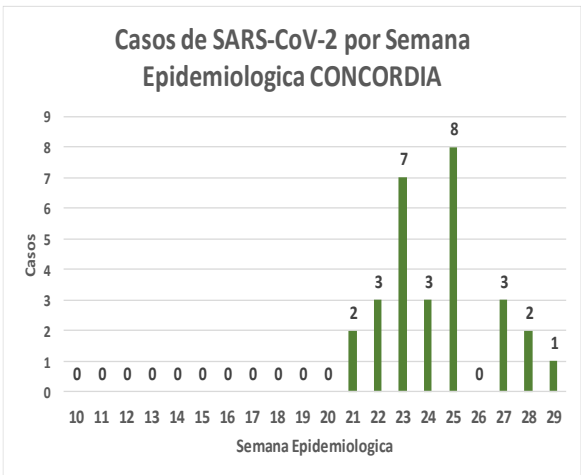
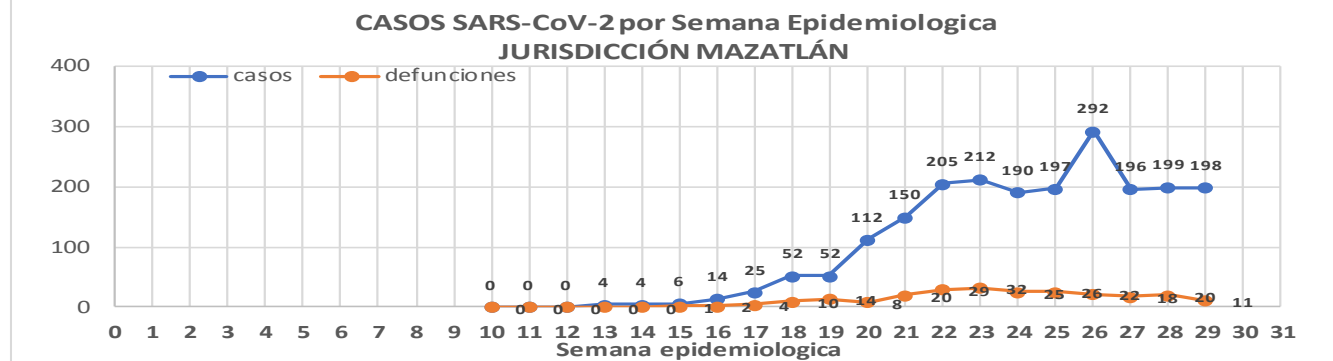
242
Defunciones
Jurisdicción
Mazatlán



Datos actualizados al **viernes, 17 de julio de 2020**

JURISDICCIÓN SANITARIA	Casos Acum. SARS-CoV-2*	%
Jurisd. No. 6 Mazatlan	2108	100.0%
CONCORDIA	29	1.4%
ESCUINAPA	197	9.3%
MAZATLAN	1796	85.2%
ROSARIO	86	4.1%

* Municipio de residencia



COVID-19 Sinaloa: Muestreo de Casos **JURISDICCIÓN MAZATLÁN**



**NUEVA
NORMALIDAD**

242
Defunciones
Jurisdicción
MAZATLÁN



Jurisd. No. 6 Mazatlan

INSTITUCION	NO ADECUADO	RECHAZADA	NO RECIBIDA	SOSPECHOSOS	TOTAL CON MUESTRA	% SOSPECHOSOS
IMSS	0	22	9	1,168	1,199	31.6%
IMSS-OPORTUNIDADES	0	10	0	107	117	3.1%
ISSSTE	0	9	3	225	237	6.3%
PRIVADA	2	0	1	201	204	5.4%
SEDENA	0	1	2	140	143	3.8%
SEMAR	0	6	2	87	95	2.5%
SSA	5	8	7	1,569	1,589	41.9%
PEMEX	0	0	0	0	0	0.0%
ESTATAL	0	0	0	1	1	0.0%
MUNICIPAL	2	0	0	203	205	5.4%
TOTAL	9	56	24	3,701	3,790	100.0%

0.2% 1.5% 0.6% 97.7% 100.0%

RESULTADO DEFINITIVO EN PLATAFORMA SISVER; JUR MAZATLÁN

SARS-CoV-2	2123
NEGATIVO	1296
NO RECIBIDA	24
INF AH1N1 PMD	4
RECHAZADA	56
B	7
A H3	6
METAPNEUMOVIRUS	1
ENTEROV//RHINOVIRUS	1
CORONA OC43	0
NO ADECUADO	9
INF A	0
CORONA 229E	0
CORONA NL63	0
CORONA HKU1	0
VSR	0
ADENOVIRUS	0
PARAINFLUENZA 3	0
NO SUBTIPIFICADO	0

INFORMACION AL DIA : viernes, 17 de julio de 2020

SE TOMO MUESTRA PERO SIN RECEPCION EN LABORATORIO

Municipios	IMSS	IMSS-OPORTUNIDADES	ISSSTE	PRIVADA	SEDENA	SEMAR	SSA	PEMEX	ESTATAL	MUNICIPAL	TOTAL
CONCORDIA	0	0	0	0	0	0	3	0	0	0	3
ESCUINAPA	0	0	1	0	0	0	16	0	0	0	17
MAZATLAN	31	9	19	57	14	15	74	0	0	9	228
ROSARIO	0	0	5	3	0	0	8	0	0	0	248
TOTAL	31	9	25	60	14	15	101	0	0	9	496

COVID-19 Sinaloa: Casos y Defunciones **JURISDICCIÓN GUASAVE**



NUEVA NORMALIDAD

254

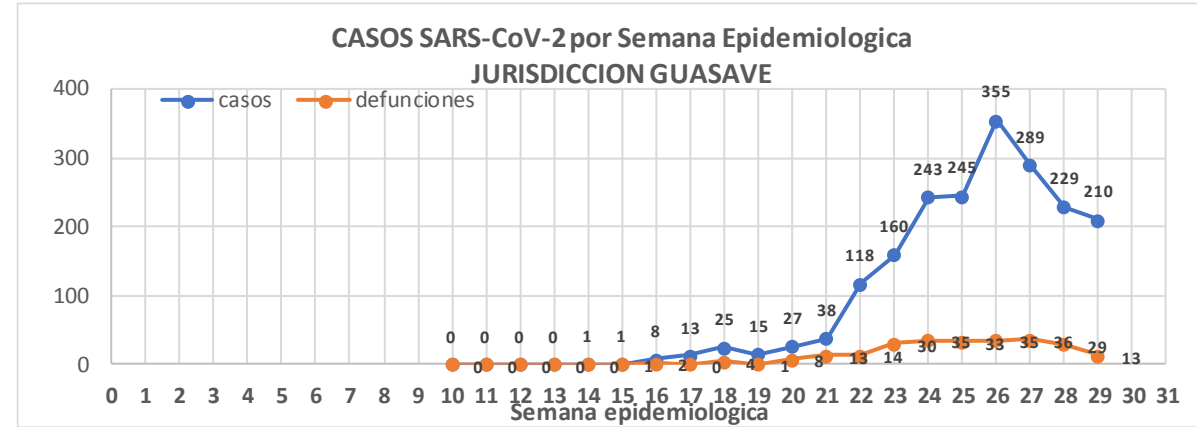
Defunciones Jurisdicción GUASAVE



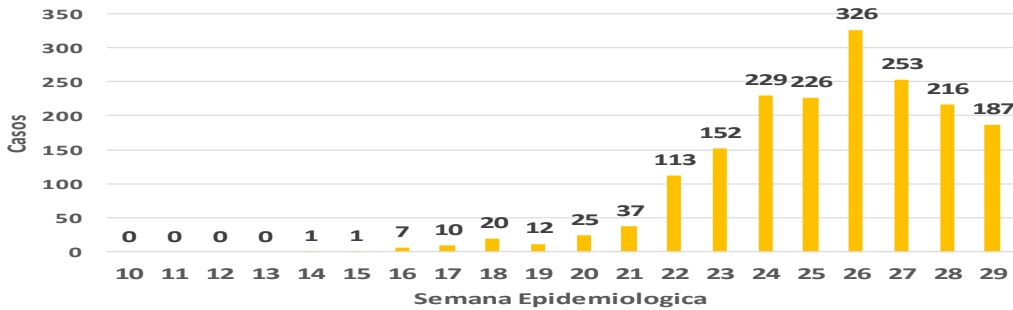
Datos actualizados al **viernes, 17 de julio de 2020**

JURISDICCION SANITARIA	Casos Acum. SARS-CoV-2*	%
Jurisd. No. 2 Guasave	1977	100.0%
GUASAVE	1815	91.8%
SINALOA	162	8.2%

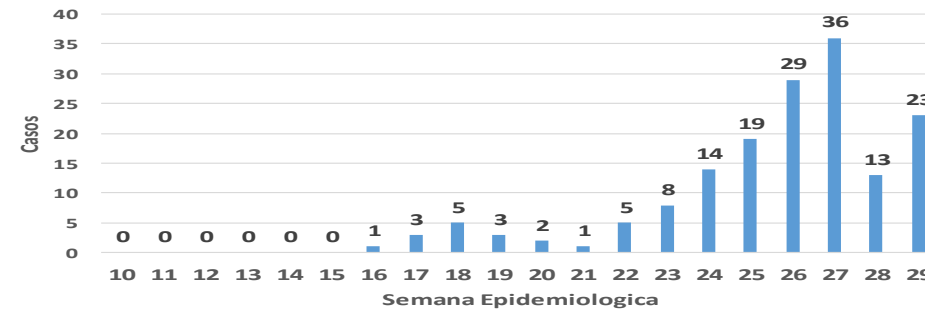
* Municipio de residencia



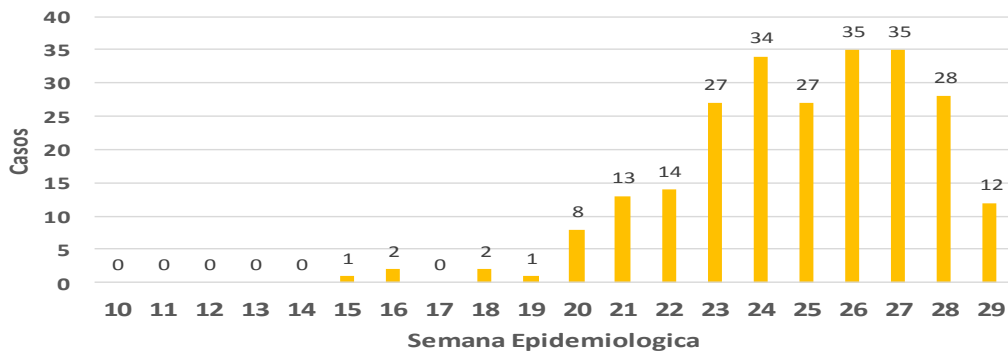
Casos de SARS-CoV-2 por Semana Epidemiologica GUASAVE



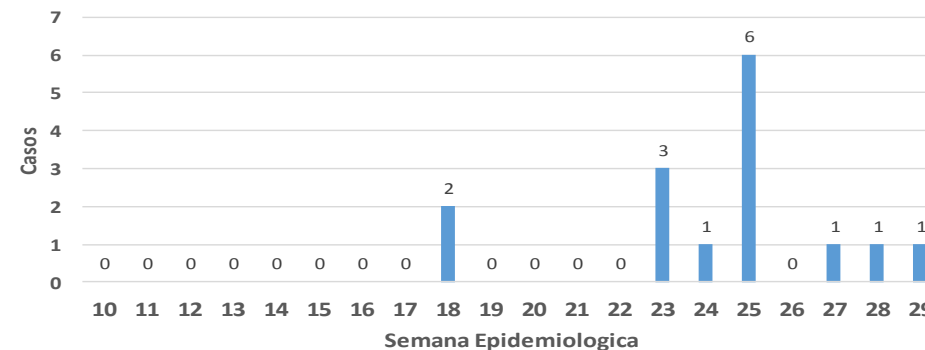
Casos de SARS-CoV-2 por Semana Epidemiologica SINALOA DE LEYVA



DEFUNCIONES POSITIVAS A SARS-CoV-2 por Semana Epidemiologica GUASAVE



DEFUNCIONES POSITIVAS A SARS-CoV-2 por Semana Epidemiologica SINALOA DE LEYVA



COVID-19 Sinaloa: Muestreo de Casos JURISDICCIÓN GUASAVE



NUEVA
NORMALIDAD

254

Defunciones
Jurisdicción
GUASAVE



Jurisd. No. 2 Guasave						
INSTITUCION	NO ADECUADO	RECHAZADA	NO RECIBIDA	SOSPECHOSOS	TOTAL CON MUESTRA	% SOSPECHOSOS
IMSS	0	79	8	2,128	2,215	63.2%
IMSS-OPORTUNIDADES	0	2	0	12	14	0.4%
ISSSTE	1	0	0	57	58	1.7%
PRIVADA	0	0	0	25	25	0.7%
SEDENA	0	0	0	0	0	0.0%
SEMAR	0	0	0	2	2	0.1%
SSA	3	4	0	1,176	1,183	33.8%
PEMEX	0	0	0	1	1	0.0%
ESTATAL	0	0	0	5	5	0.1%
MUNICIPAL	0	0	0	0	0	0.0%
TOTAL	4	85	8	3,406	3,503	100.0%
	0.1%	2.4%	0.2%	97.2%	100.0%	

RESULTADO DEFINITIVO EN PLATAFORMA SISVER; JUR GUASAVE	
SARS-CoV-2	1992
NEGATIVO	1139
NO RECIBIDA	8
INF AH1N1 PMD	11
RECHAZADA	85
B	7
A H3	6
METAPNEUMOVIRUS	2
ENTEROV//RHINOVIRUS	3
CORONA OC43	0
NO ADECUADO	4
INF A	0
CORONA 229E	0
CORONA NL63	0
CORONA HKU1	0
VSR	0
ADENOVIRUS	0
PARAINFLUENZA 3	0
NO SUBTIPIFICADO	0

INFORMACION AL DIA : viernes, 17 de julio de 2020

SE TOMO MUESTRA PERO SIN RECEPCION EN LABORATORIO

Municipios	IMSS	IMSS-OPORTUNIDADES	ISSSTE	PRIVADA	SEDENA	SEMAR	SSA	PEMEX	ESTATAL	MUNICIPAL	TOTAL
GUASAVE	175	0	4	6	0	0	53	0	0	0	238
SINALOA	4	0	1	2	0	0	4	0	0	0	11
TOTAL JURISDICCION	179	0	5	8	0	0	57	0	0	0	249

COVID-19 Sinaloa: Casos y Defunciones **JURISDICCIÓN GUAMUCHIL**



SALUD
SECRETARÍA DE SALUD

NUEVA NORMALIDAD

116

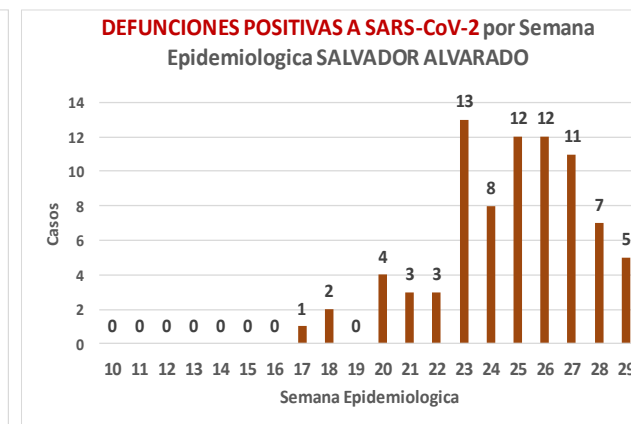
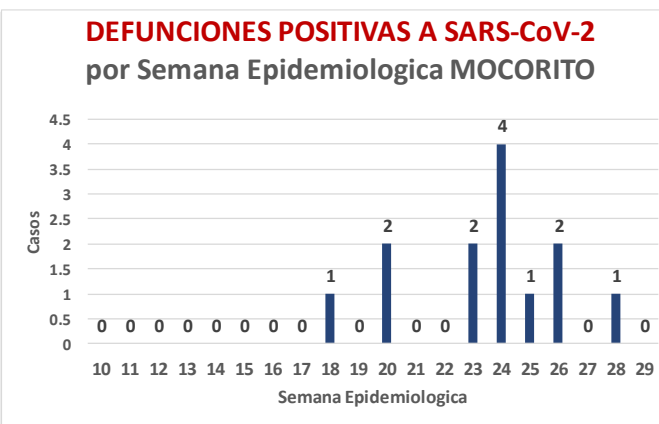
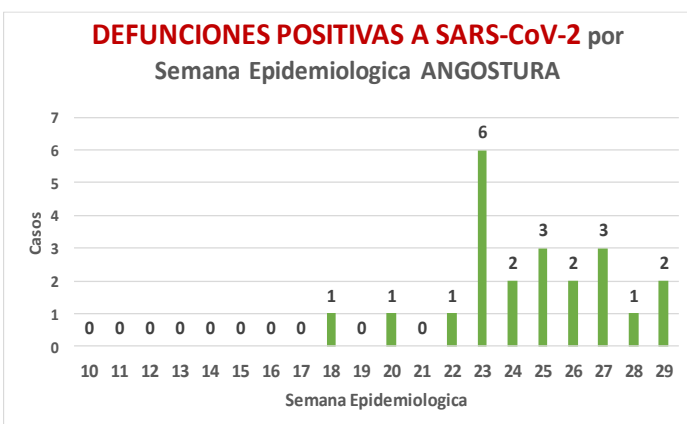
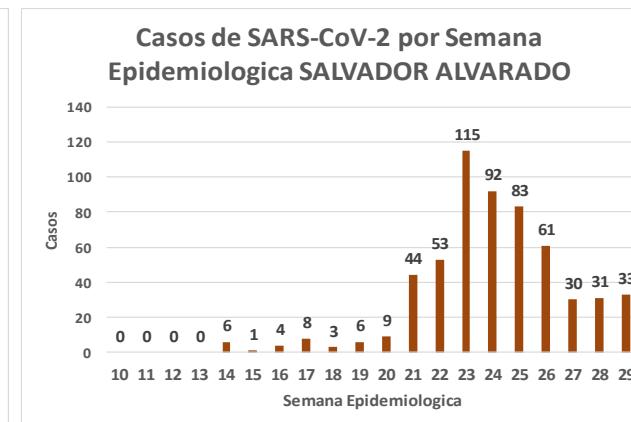
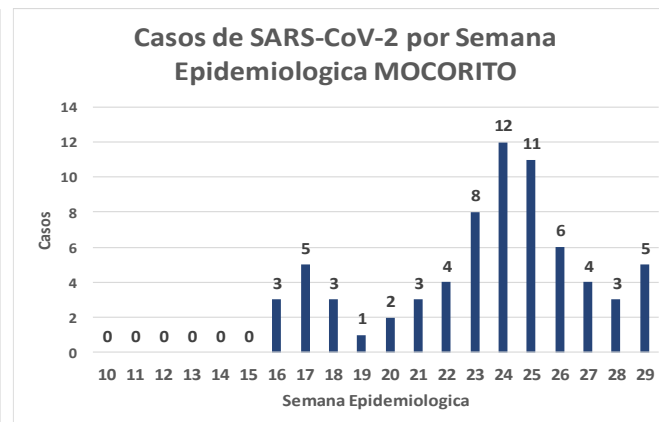
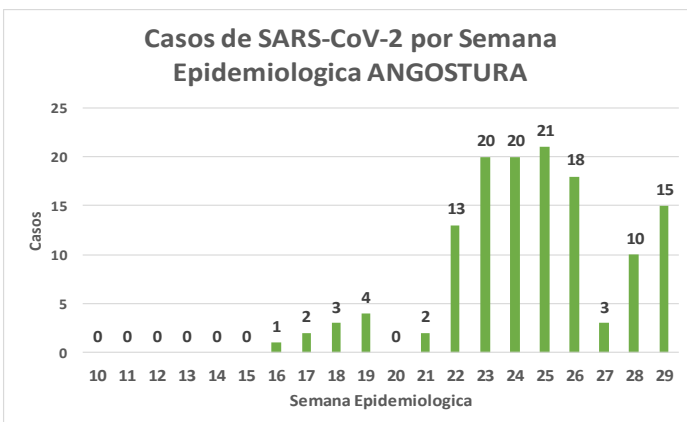
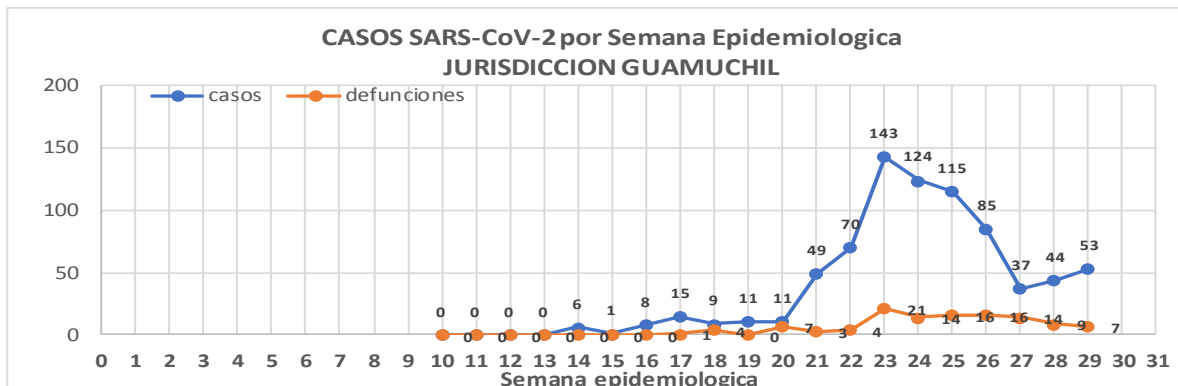
Defunciones Jurisdicción GUAMUCHIL



Datos actualizados al **viernes, 17 de julio de 2020**

JURISDICCION SANITARIA	Casos Acum. SARS-CoV-2*	%
Jurisd. No. 3 Guamuchil	781	100.0%
ANGOSTURA	132	16.9%
MOCORITO	70	9.0%
SALVADOR ALVARADO	579	74.1%

* Municipio de residencia



COVID-19 Sinaloa: Muestreo de Casos **JURISDICCIÓN GUAMUCHIL**



SALUD
SECRETARÍA DE SALUD

Jurisd. No. 3 Guamuchil

INSTITUCION	NO ADECUADO	RECHAZADA	NO RECIBIDA	SOSPECHOSOS	TOTAL CON MUESTRA	% SOSPECHOSOS
IMSS	0	5	2	334	341	27.0%
IMSS-OPORTUNIDADES	0	0	0	0	0	0.0%
ISSSTE	0	0	0	47	47	3.7%
PRIVADA	0	0	1	16	17	1.3%
SEDENA	0	0	0	2	2	0.2%
SEMAR	0	0	0	0	0	0.0%
SSA	1	5	0	844	850	67.2%
PEMEX	0	0	0	0	0	0.0%
ESTATAL	0	0	0	8	8	0.6%
MUNICIPAL	0	0	0	0	0	0.0%
TOTAL	1	10	3	1,251	1,265	100.0%
	0.1%	0.8%	0.2%	98.9%	100.0%	

RESULTADO DEFINITIVO EN PLATAFORMA SISVER; JUR GUAMUCHIL

SARS-CoV-2	784
NEGATIVO	405
NO RECIBIDA	3
INF AH1N1 PMD	0
RECHAZADA	10
B	1
A H3	0
METAPNEUMOVIRUS	0
ENTEROV//RHINOVIRUS	3
CORONA OC43	0
NO ADECUADO	1
INF A	0
CORONA 229E	0
CORONA NL63	0
CORONA HKU1	0
VSR	0
ADENOVIRUS	0
PARAINFLUENZA 3	0
NO SUBTIPIFICADO	0

NUEVA NORMALIDAD

116

Defunciones
Jurisdicción
GUAMUCHIL

INFORMACION AL DIA : viernes, 17 de julio de 2020

SE TOMO MUESTRA PERO SIN RECEPCION EN LABORATORIO

Municipios	IMSS	IMSS-OPORTUNIDADES	ISSSTE	PRIVADA	SEDENA	SEMAR	SSA	PEMEX	ESTATAL	MUNICIPAL	TOTAL
ANGOSTURA	5	0	1	2	0	0	6	0	1	0	15
MOCORITO	0	0	0	7	0	0	3	0	0	0	10
SALVADOR ALVARADO	21	0	3	0	0	0	9	0	0	0	33
TOTAL JURISDICCION	26	0	4	9	0	0	18	0	1	0	58

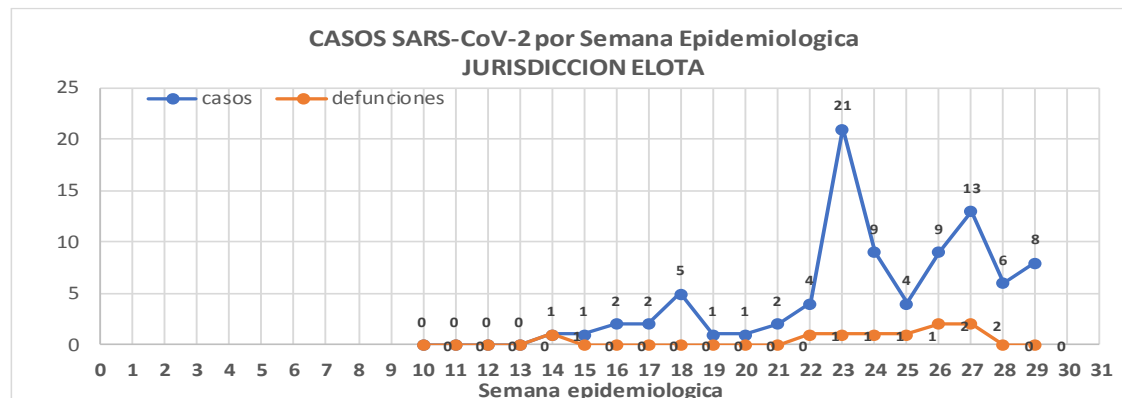


COVID-19 Sinaloa: Casos y Defunciones JURISDICCIÓN ELOTA

Datos actualizados al **viernes, 17 de julio de 2020**

JURISDICCION SANITARIA	Casos Acum. SARS-CoV-2*	%
Jurisd. No. 5 Elota	89	100.0%
COSALA	47	52.8%
ELOTA	23	25.8%
SAN IGNACIO	19	21.3%

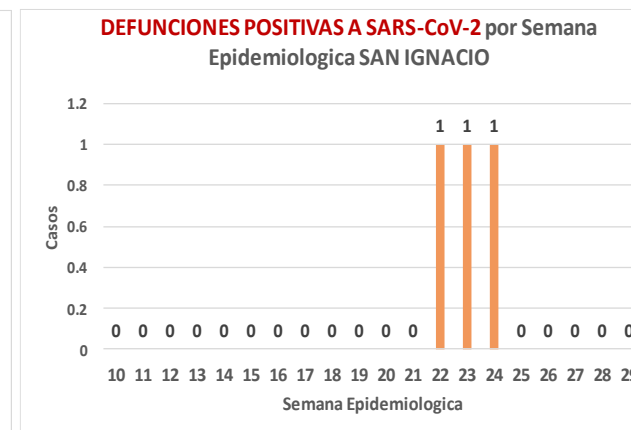
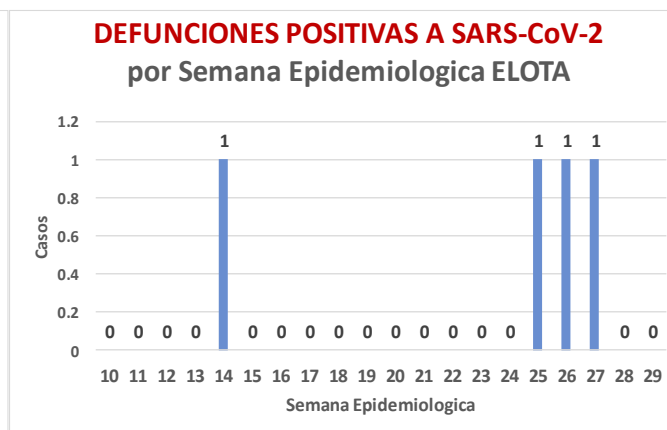
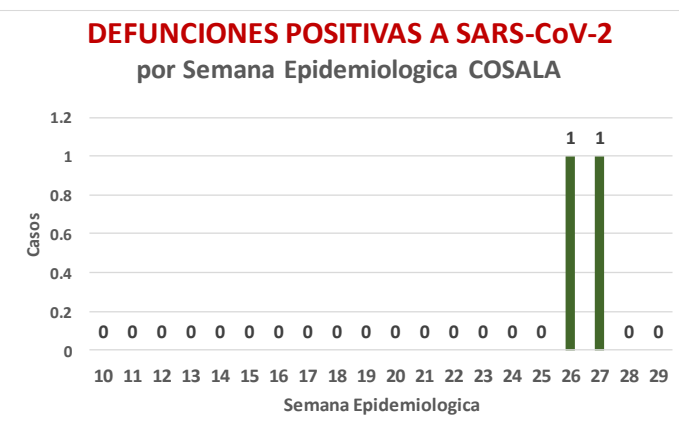
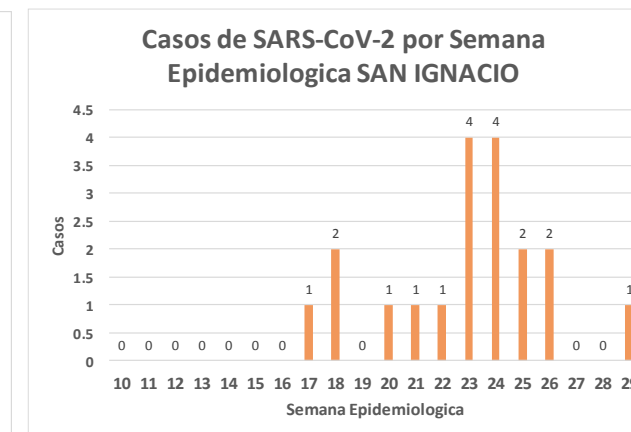
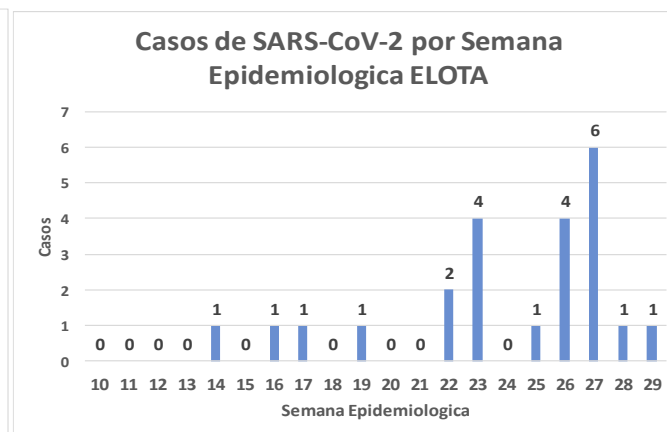
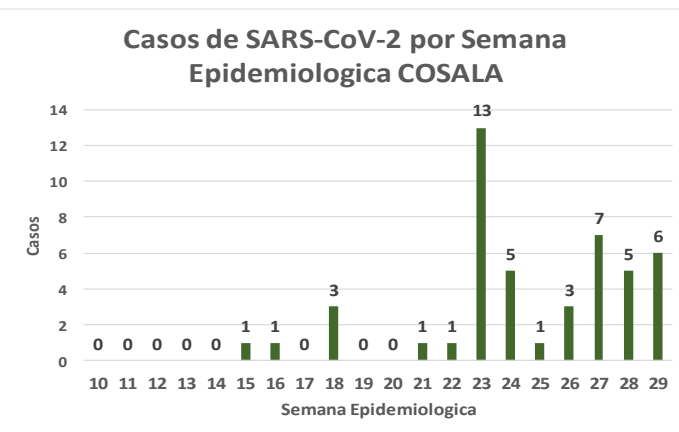
* Municipio de residencia



NUEVA NORMALIDAD

9

Defunciones Jurisdicción ELOTA



COVID-19 Sinaloa: Muestreo de Casos **JURISDICCIÓN ELOTA**



NUEVA NORMALIDAD

9

**Defunciones
Jurisdicción
ELOTA**



Jurisd. No. 5 Elota

INSTITUCION	NO ADECUADO	RECHAZADA	NO RECIBIDA	SOSPECHOSOS	TOTAL CON MUESTRA	% SOSPECHOSOS
IMSS	0	0	0	16	16	9.4%
IMSS-OPORTUNIDADES	0	0	0	1	1	0.6%
ISSSTE	0	0	0	19	19	11.1%
PRIVADA	0	0	0	7	7	4.1%
SEDENA	0	0	0	3	3	1.8%
SEMAR	0	0	0	0	0	0.0%
SSA	1	0	0	122	123	71.9%
PEMEX	0	0	0	0	0	0.0%
ESTATAL	0	0	0	2	2	1.2%
MUNICIPAL	0	0	0	0	0	0.0%
TOTAL	1	0	0	170	171	100.0%
	0.6%	0.0%	0.0%	99.4%	100.0%	

RESULTADO DEFINITIVO EN PLATAFORMA SISVER; JUR ELOTA

SARS-CoV-2	91
NEGATIVO	59
NO RECIBIDA	0
INF AH1N1 PMD	1
RECHAZADA	0
B	4
A H3	0
METAPNEUMOVIRUS	1
ENTEROV//RHINOVIRUS	3
CORONA OC43	1
NO ADECUADO	1
INF A	0
CORONA 229E	0
CORONA NL63	0
CORONA HKU1	0
VSR	0
ADENOVIRUS	1
PARAINFLUENZA 3	0
NO SUBTIPIFICADO	0

INFORMACION AL DIA : viernes, 17 de julio de 2020

SE TOMO MUESTRA PERO SIN RECEPCION EN LABORATORIO

Municipios	IMSS	IMSS-OPORTUNIDADES	ISSSTE	PRIVADA	SEDENA	SEMAR	SSA	PEMEX	ESTATAL	MUNICIPAL	TOTAL
COSALA	0	0	0	0	0	0	0	0	0	0	0
ELOTA	2	0	1	1	0	0	0	0	0	0	4
SAN IGNACIO	0	0	1	2	0	0	2	0	0	0	5
TOTAL JURISDICCION	2	0	2	3	0	0	2	0	0	0	9



DIRECCIÓN DE PREVENCIÓN Y PROMOCIÓN DE LA SALUD
SUBDIRECCIÓN DE EPIDEMIOLOGÍA

SALUD

SECRETARÍA DE SALUD

