



SERVICIOS DE SALUD DE SINALOA

SUBDIRECCIÓN DE VIGILANCIA EPIDEMIOLÓGICA

COVID-19 SINALOA

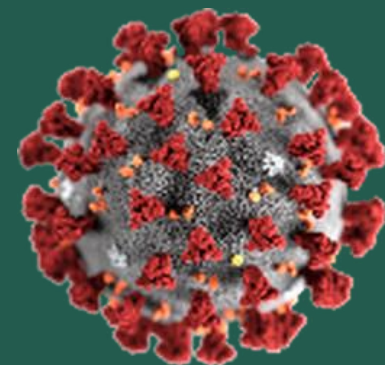
Comunicado Técnico Diario

NUEVA
NORMALIDAD

viernes, 17 de septiembre de 2021

SALUD

SECRETARÍA DE SALUD



Dr. José Pablo Güémez Alvarez

Jefe de Depto. De Vigilancia Epidemiologica

Servicios de Salud de Sinaloa

Nota: Este comunicado contiene información preliminar y sus datos pueden variar sin previo aviso, datos presentados disponibles a la fecha y corte especificados.

TABLA POR MUNICIPIO DE RESIDENCIA DEL PACIENTE

SERVICIOS DE SALUD DE SINALOA

SINALOA , PLATAFORMA DE VIGILANCIA EPIDEMIOLOGICA COVID-19

Municipios	Notificados en Plataforma	Acumulados al 17/sep/2021		RESULTADO FINAL						Total Activos*
	Num.-	Femeninos	Masculinos	RESULTADO NEGATIVO	RESULTADO INFLUENZA	OTROS DX	POSITIVO SARS-CoV-2	SOSPECHOSOS	DEFUNCION (+) Sars-CoV-2	
AHOME	23,991	13,278	10,713	13,378	30	273	10,186	124	1,425	208
CHOIX	574	281	293	284	2	10	276	2	36	8
EL FUERTE	2,726	1,492	1,234	1,309	1	39	1,366	11	214	51
GUASAVE	16,821	9,285	7,536	8,240	4	1,529	6,958	90	875	112
SINALOA	1,639	872	767	949	0	49	637	4	120	16
ANGOSTURA	1,424	749	675	677	0	27	719	1	151	14
MOCORITO	895	465	430	472	0	27	395	1	86	13
SALVADOR ALVARADO	4,074	2,218	1,856	2,203	0	61	1,803	7	261	33
BADIRAGUATO	1,407	785	622	781	0	74	550	2	30	13
CULIACÁN	71,117	39,714	31,403	37,840	9	3,768	29,346	154	3,034	131
NAVOLATO	5,819	3,210	2,609	3,222	4	189	2,385	19	299	34
COSALÁ	1,002	497	505	438	0	198	364	2	13	23
ELOTA	2,274	1,229	1,045	1,281	1	51	940	1	54	32
SAN IGNACIO	468	257	211	173	0	7	288	0	26	0
CONCORDIA	377	191	186	171	0	0	190	0	43	1
MAZATLAN	22,915	12,502	10,413	10,430	1	1,738	10,636	110	1,394	66
ESCUINAPA	2,824	1,561	1,263	1,226	0	91	1,505	2	116	10
ROSARIO	2,300	1,206	1,094	968	1	60	1,267	4	92	10
Total	162,647	89,792	72,855	84,042	53	8,191	69,811	534	8,269	775
Otro Estado	865	344	521	418	0	52	392	3	78	

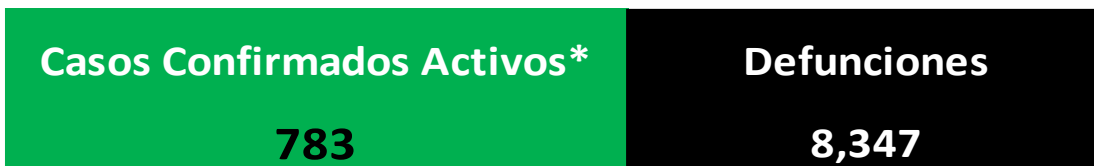
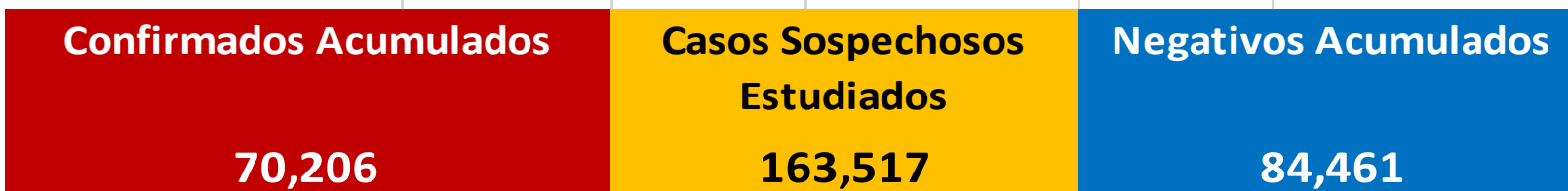
Fuente: Plataforma Nacional SISVER, Preliminar al Corte. Acumulados al 17/sep/2021 , Por Lugar de Residencia.

CASOS ACTIVOS*: Caso Confirmado Positivo con fecha de inicio de sintomas en los ultimos 14 dias.



COVID-19 SINALOA: Resumen de Casos

27 febrero 2020 - al viernes, 17 de septiembre de 2021



* CASO ACTIVO: Caso Confirmado Positivo con Fecha de Inicio de Síntomas en los Últimos 14 Días



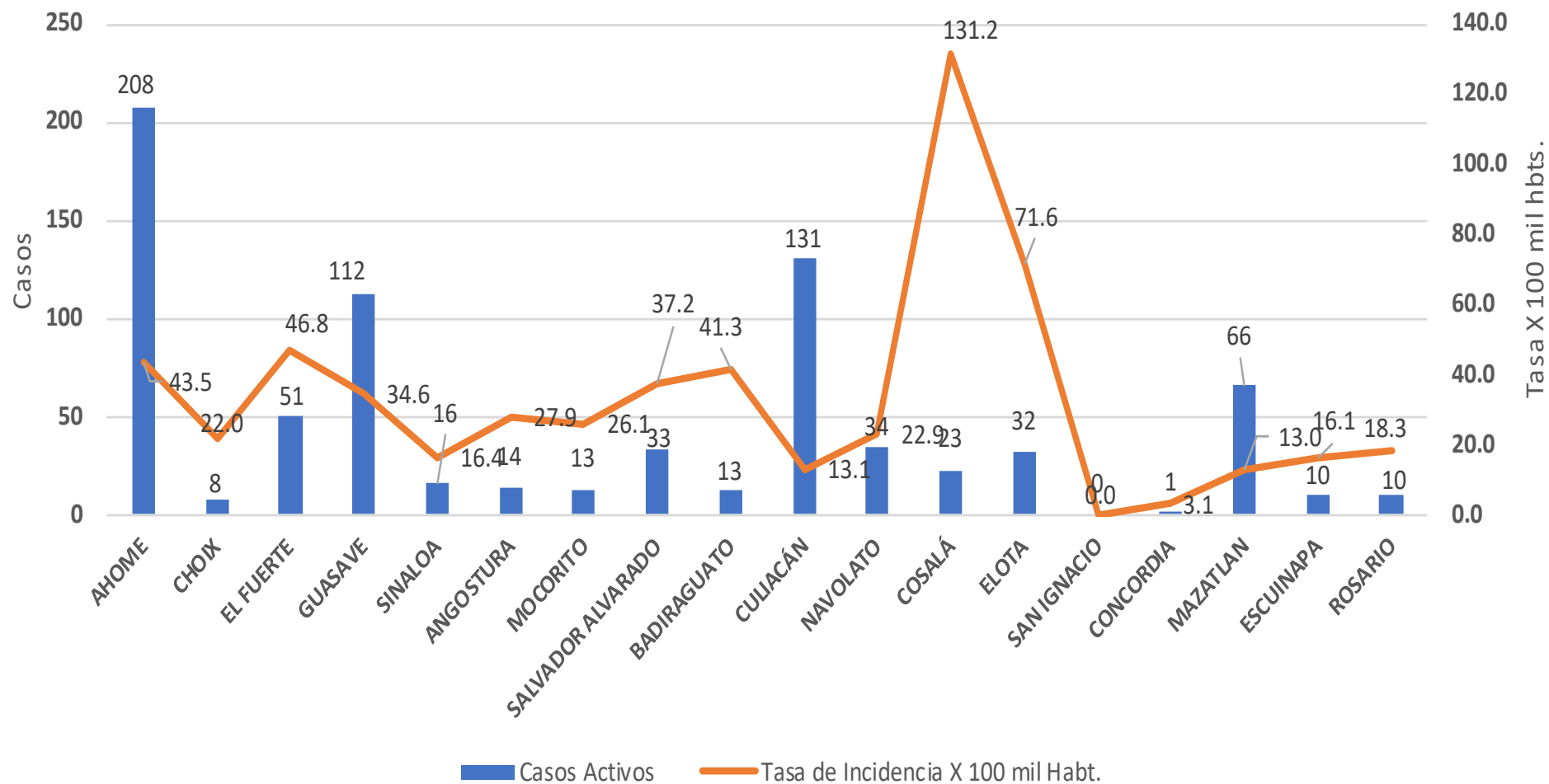
568 Días

[27/02/2020 - 17/09/2021]

Días de COVID-19 en SINALOA



Casos Confirmados* Activos, de COVID-19 por Municipio al día de hoy 17/sep/2021

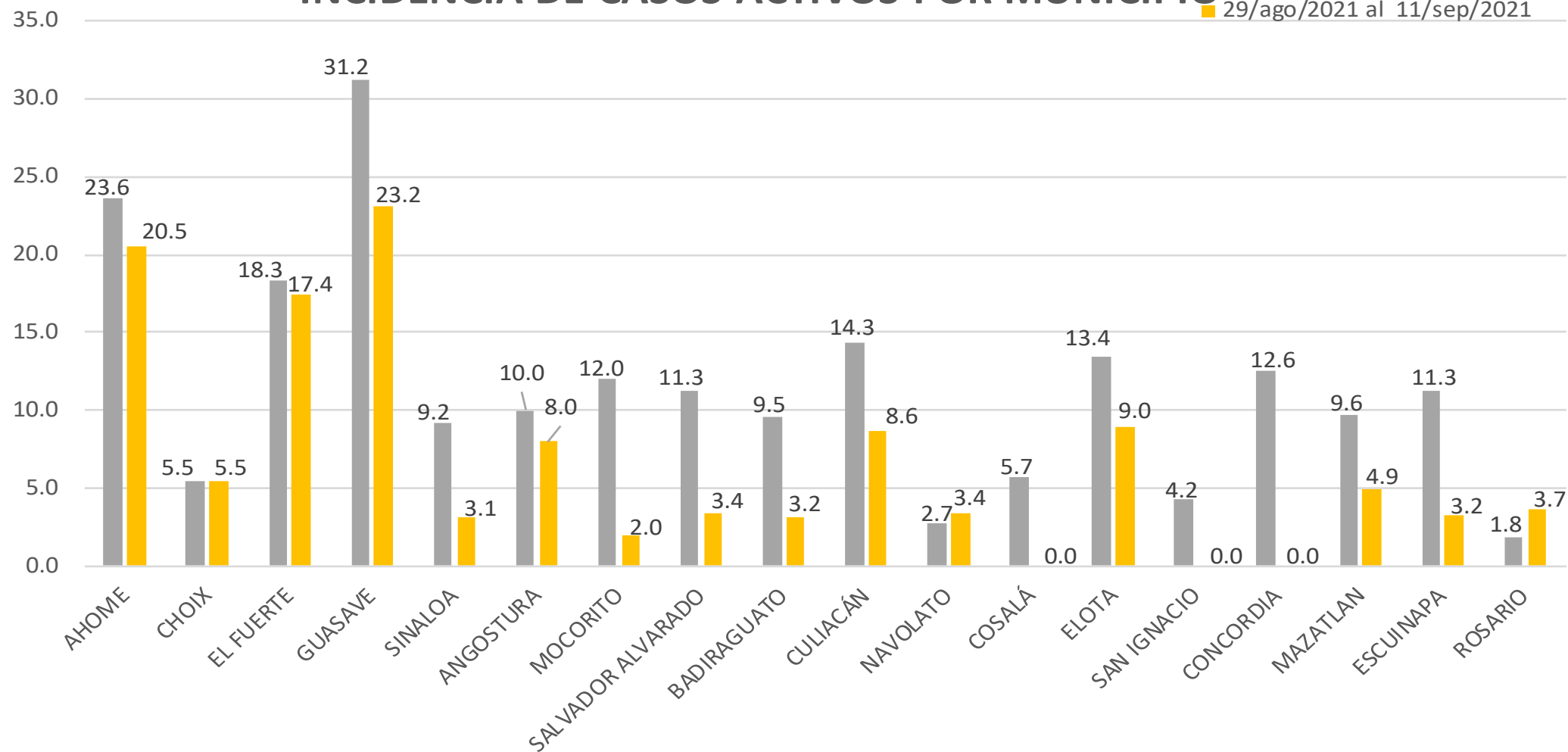




INCIDENCIA DE CASOS ACTIVOS POR MUNICIPIO

■ 22/ago/2021 al 04/sep/2021

■ 29/ago/2021 al 11/sep/2021

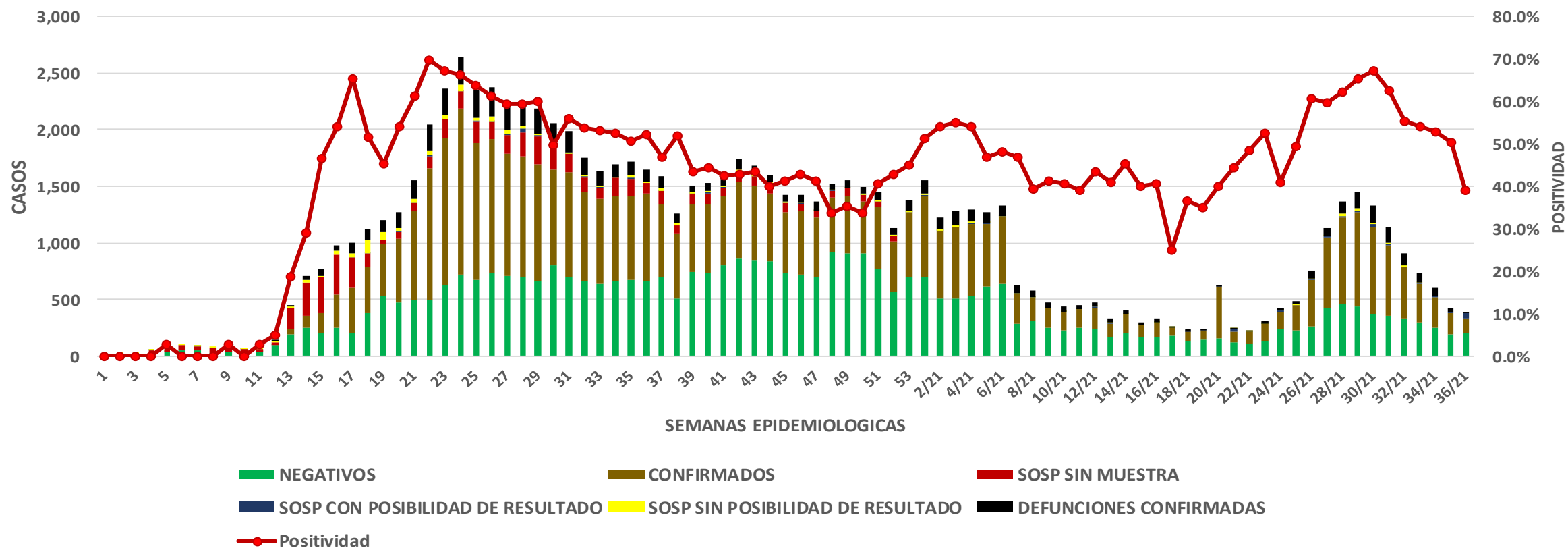


COVID-19 Sinaloa: Casos positivos, sospechosos y negativos

163,517 Personas Notificadas

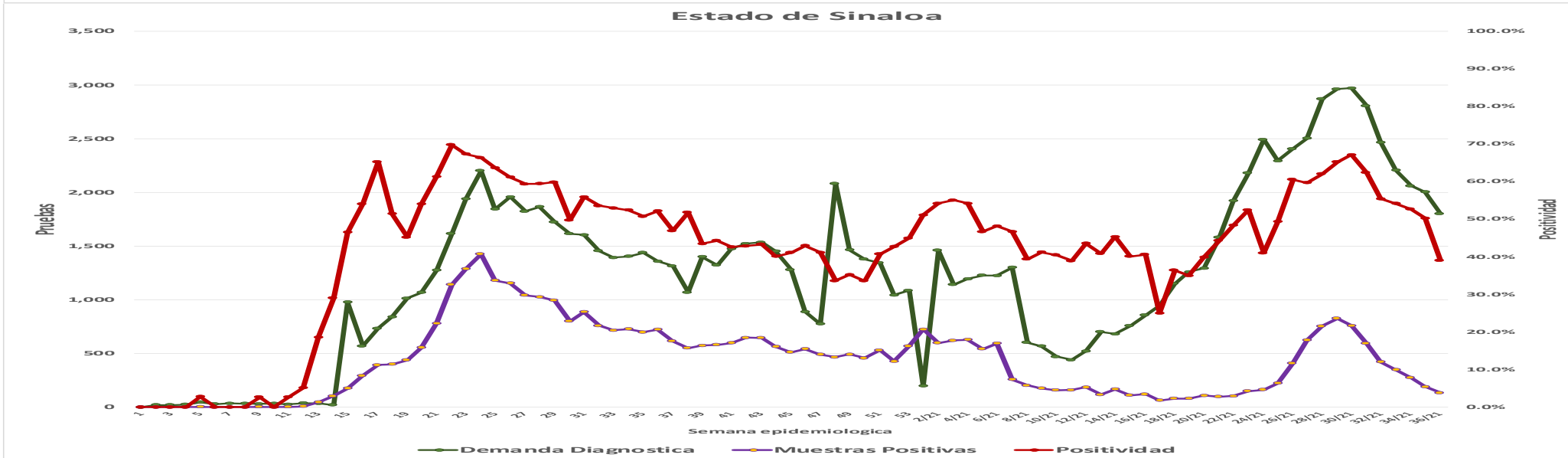
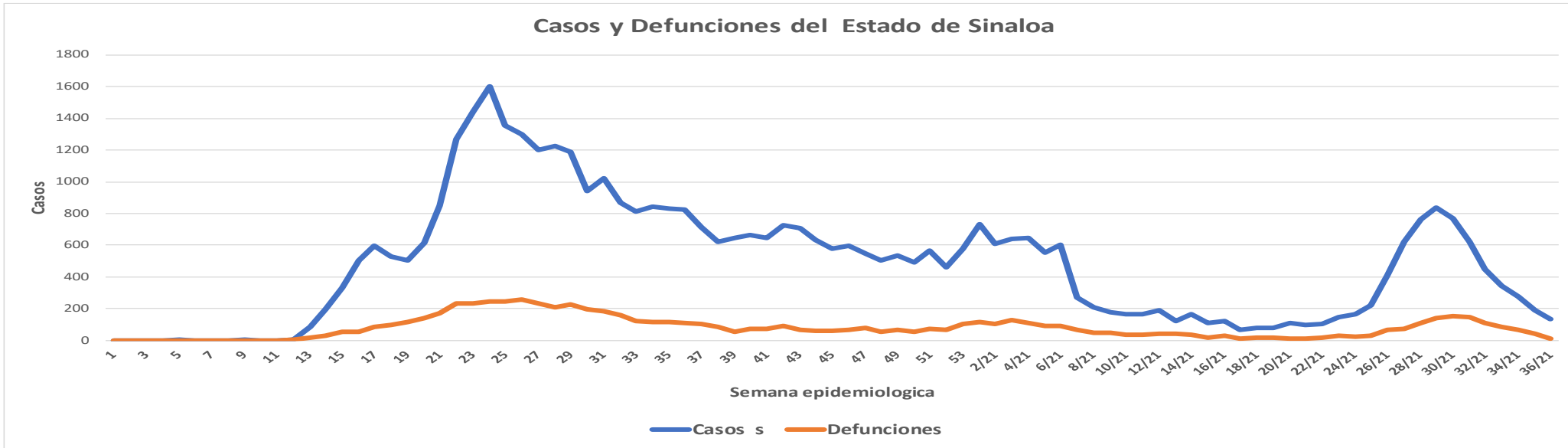
39.1% Positividad Semana 36/2021

Escenario del Estado de Sinaloa



COVID-19 Sinaloa: Casos Estimados, Defunciones, Demanda Diagnostica y Positividad

**NUEVA
NORMALIDAD**



Fuente: Plataforma Nacional SINAVE/SISVER, Acumulados al 17/sep/2021; Dr. José P. Güémez A.



COVID-19 Sinaloa: Casos Positivos a SARS-CoV-2, por LESPS Notificados los últimos 7 días.

**NUEVA
NORMALIDAD**

CASOS CONFIRMADOS A SARS-CoV-2 SEGÚN MUNICIPIO LOS ULTIMOS 7 DIAS POR LESPS	17/09/2021 Acum. Hasta el día de hoy	CASOS CONFIRMADOS A SARS-COV-2 LOS ULTIMOS 7 DIAS POR LESPS							Total de Casos Confirmados Ultimos 7 Dias
		Registrados en Plataforma SINAVE/SISVER							
		16/09/2021	15/09/2021	14/09/2021	13/09/2021	12/09/2021	11/09/2021	10/09/2021	
AHOME	10,186	4	12	2	7	0	1	18	44
CHOIX	276	0	0	0	0	0	0	0	0
EL FUERTE	1,366	2	3	0	0	0	0	1	6
GUASAVE	6,958	3	10	8	0	4	3	3	31
SINALOA	637	1	2	0	0	1	0	0	4
ANGOSTURA	719	0	0	0	0	1	0	0	1
MOCORITO	395	1	0	0	0	0	0	0	1
SALVADOR ALVARADO	1,803	0	0	1	0	1	0	0	2
BADIRAGUATO	550	0	0	0	0	0	0	0	0
CULIACAN	29,346	0	2	3	9	7	1	3	25
NAVOLATO	2,385	0	0	1	0	1	0	1	3
COSALA	364	0	0	0	0	0	0	0	0
ELOTA	940	0	0	1	0	0	0	1	2
SAN IGNACIO	288	0	0	0	0	0	0	0	0
CONCORDIA	190	0	0	0	0	0	0	0	0
MAZATLAN	10,636	3	2	0	0	0	3	1	9
ESCUINAPA	1,505	0	0	1	0	0	0	0	1
ROSARIO	1,267	0	1	0	0	0	0	0	1
Total Estado	69,811	14	32	17	16	15	8	28	130
De Otros Estados	392								
	70,203								



COVID-19 Sinaloa: Casos y Defunciones Positivas a SARS-CoV-2, por LESPS, Notificadas los últimos 7 días.

**NUEVA
NORMALIDAD**

CASOS POSITIVOS A SARS-CoV-2 SEGÚN JURISDICCION LOS ULTIMOS 7 DIAS	17/09/2021 Acum. Hasta el día de hoy	CASOS POSITIVOS A SARS-COV-2 LOS ULTIMOS 7 DIAS							Total de Casos Confirmados Ultimos 7 Dias
		Registrados en Plataforma SINAVE/SISVER							
		16/09/2021	15/09/2021	14/09/2021	13/09/2021	12/09/2021	11/09/2021	10/09/2021	
Jurisdiccion I, Los Mochis	11,828	6	15	2	7	0	1	19	50
Jurisdiccion II, Guasave	7,595	4	12	8	0	5	3	3	35
Jurisdiccion III, Guamuchil	2,917	1	0	1	0	2	0	0	4
Jurisdiccion IV, Culiacan	32,645	0	2	4	9	8	1	4	28
Jurisdiccion V, Mazatlan	12,054	3	2	1	0	0	3	2	11
Jurisdiccion VI, Escuinapa	2,772	0	1	1	0	0	0	0	2
Total Estado	69,811	14	32	17	16	15	8	28	130

BASE SISVER

DEFUNCIONES POSITIVAS A SARS-CoV-2 POR JURISDICCION LOS ULTIMOS 7 DIAS	17/09/2021 Acum. Hasta el día de hoy	DEFUNCIONES POSITIVAS A SARS-COV-2 LOS ULTIMOS 7 DIAS							Total de Casos Confirmados Ultimos 7 Dias
		Registrados en Plataforma SINAVE/SISVER							
		16/09/2021	15/09/2021	14/09/2021	13/09/2021	12/09/2021	11/09/2021	10/09/2021	
Jurisdiccion I, Los Mochis	1,675	0	0	0	1	4	4	4	13
Jurisdiccion II, Guasave	995	0	0	0	1	1	2	3	7
Jurisdiccion III, Guamuchil	498	0	0	0	1	1	0	0	2
Jurisdiccion IV, Culiacan	3,376	0	0	0	4	4	3	3	14
Jurisdiccion V, Mazatlan	1,517	0	0	0	2	2	0	3	7
Jurisdiccion VI, Escuinapa	208	0	0	0	0	0	0	0	0
Total Estado	8,269	0	0	0	9	12	9	13	43



COVID-19 Sinaloa: Defunciones Confirmadas por Laboratorio a SARS-CoV-2 Notificadas por Municipio últimos 7 días.

BASE SISVER

DEFUNCIONES POSITIVAS A SARS-CoV-2 SEGÚN MUNICIPIO LOS ULTIMOS 7 DIAS	17/09/2021 Acum. Hasta el día de hoy	DEFUNCIONES POSITIVAS A SARS-COV-2 LOS ULTIMOS 7 DIAS							Total de Casos Confirmados Ultimos 7 Dias
		Registrados en Plataforma SINAVE/SISVER							
		16/09/2021	15/09/2021	14/09/2021	13/09/2021	12/09/2021	11/09/2021	10/09/2021	
AHOME	1,425	0	0	0	1	4	4	4	13
CHOIX	36	0	0	0	0	0	0	0	0
EL FUERTE	214	0	0	0	0	0	0	0	0
GUASAVE	875	0	0	0	1	1	2	3	7
SINALOA	120	0	0	0	0	0	0	0	0
ANGOSTURA	151	0	0	0	0	0	0	0	0
MOCORITO	86	0	0	0	1	1	0	0	2
SALVADOR ALVARADO	261	0	0	0	0	0	0	0	0
BADIRAGUATO	30	0	0	0	0	0	0	0	0
CULIACAN	3,034	0	0	0	3	3	2	3	11
NAVOLATO	299	0	0	0	1	1	1	0	3
COSALA	13	0	0	0	0	0	0	0	0
ELOTA	54	0	0	0	0	0	0	0	0
SAN IGNACIO	26	0	0	0	0	0	0	0	0
CONCORDIA	43	0	0	0	0	0	0	0	0
MAZATLAN	1,394	0	0	0	2	2	0	3	7
ESCUINAPA	116	0	0	0	0	0	0	0	0
ROSARIO	92	0	0	0	0	0	0	0	0
Total Estado	8,269	0	0	0	9	12	9	13	43
Defunciones; Residentes de otros Estados	56								
Total Defunciones en el EDO	8,325								



COVID-19 Sinaloa: Defunciones Confirmadas por Laboratorio, Asociación o Dictaminación a SARS-CoV-2 Notificadas al Estado.

COVID-19, SINALOA: DEFUNCIONES POR ASOCIACION Y DICTAMINACION CLINICA EPIDEMIOLOGICA

NUEVA
NORMALIDAD

CLASIFICACION FINAL DEFUNCIONES	Informacion hasta: 17/09/2021			TOTAL DEFUNCIONES
	TOMA DE MUESTRA		TOTAL	
	SI	NO		
CONFIRMADO POR LABORATORIO	6631	0	6,631	8,347
CONFIRMADO POR ANTIGENO	57	1163	1,220	
CONFIRMADO POR ASOCIACIÓN	16	85	101	
CONFIRMADO POR DICTAMINACIÓN	38	357	395	
INVALIDO	3	0	3	563
NO REALIZADO	74	0	74	
SOSPECHOSO	37	449	486	
NEGATIVO	2114	0	2,114	2,351
NEGATIVO ANTIGENO	6	231	237	
TOTAL GENERAL	8,970	2,054	11,024	11,261



COVID-19 Sinaloa: Casos y Defunciones en Embarazadas y Menores de 18 años

**NUEVA
NORMALIDAD**

EMBARAZADAS CON SARS-COV2 <small>Registrados en Plataforma SINAVE/SISVER</small>	Casos	Defunciones
SSA	283	9
IMSS	369	5
IMSS-OPORTUNIDADES	25	0
SEDENA	10	0
ISSSTE	12	0
SEMAR	7	0
MUNICIPAL	2	0
HOSPITAL MARGARITA MAZA DE JUAREZ	0	0
ESTATAL	5	0
HOSPITAL CIVIL DE CULIACAN	0	0
PRIVADA	2	0
CLINICA HOSPITAL CULIACAN S. A. DE C. V.	0	0
HOSPITAL MARINA MAZATLAN	0	0
HOSPITAL ANGELES CULIACAN	0	0
MEDICA DE LA CIUDAD	0	1
Total	715	15

MENORES DE 18 AÑOS POSITIVOS A SARS-CoV-2	Casos	Defunciones
SSA	1,335	6
IMSS	1,552	17
IMSS-OPORTUNIDADES	82	1
SEDENA	16	0
ISSSTE	44	2
SEMAR	12	0
MUNICIPAL	5	0
HOSPITAL MARGARITA MAZA DE JUAREZ	0	0
ESTATAL	26	0
HOSPITAL CIVIL DE CULIACAN	0	0
PRIVADA	18	0
CLINICA HOSPITAL CULIACAN S. A. DE C. V.	0	0
HOSPITAL MARINA MAZATLAN	0	0
HOSPITAL ANGELES CULIACAN	0	0
MEDICA DE LA CIUDAD	0	0
Total	3090	26



COVID-19 Sinaloa: Casos confirmados en personal de la salud por Institución

**NUEVA
NORMALIDAD**

SARS-CoV-2 POR INSTITUCION Y PERSONAL DE LA SALUD Registrados en Plataforma SINAVE/SISVER	MEDICOS	ENFERMERAS	OTROS TRABAJADORES DE LA SALUD	LABORATORISTAS	DENTISTAS	TOTAL
SSA	783	958	786	58	74	2,659
IMSS	817	1,504	1,184	76	24	3,605
IMSS-OPORTUNIDADES	41	50	30	2	1	124
SEDENA	3	4	7	1	0	15
ISSSTE	171	322	162	22	7	684
SEMAR	10	22	5	2	2	41
MUNICIPAL	14	11	13	0	0	38
HOSPITAL MARGARITA MAZA DE JUAREZ	14	11	13	0	0	38
ESTATAL	92	46	24	2	0	164
HOSPITAL CIVIL DE CULIACAN	92	46	24	2	0	164
PRIVADA	43	21	19	5	1	89
CLINICA HOSPITAL CULIACAN S. A. DE C. V.	1	0	0	0	0	1
HOSPITAL MARINA MAZATLAN	5	12	15	4	0	36
HOSPITAL ANGELES CULIACAN	6	1	1	0	0	8
MEDICA DE LA CIUDAD	4	1	0	0	0	5
Total	1,974	2,938	2,230	168	109	7,419

CONFIRMADOS DEL AREA DE LA SALUD Registrados en Plataforma SINAVE/SISVER	Hasta el día de Hoy	DEFUNCION
MEDICOS	1,974	60
ENFERMERAS	2,938	18
OTROS TRABAJADORES DE LA SALUD	2,230	22
LABORATORISTAS	168	3
DENTISTAS	109	3
Total	7,419	106





DIRECCIÓN DE PREVENCIÓN Y PROMOCIÓN DE LA SALUD
SUBDIRECCIÓN DE VIGILANCIA EPIDEMIOLÓGICA

SALUD

SECRETARÍA DE SALUD

