



# SERVICIOS DE SALUD DE SINALOA

## SUBDIRECCIÓN DE VIGILANCIA EPIDEMIOLÓGICA

# COVID-19 SINALOA

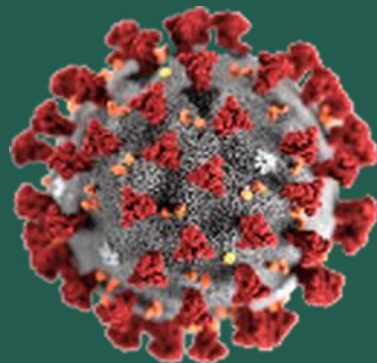
## Comunicado Técnico Diario

NUEVA  
NORMALIDAD

jueves, 17 de septiembre de 2020

# SALUD

SECRETARÍA DE SALUD



**Dr. José Pablo Güémez Alvarez**  
Jefe de Depto. De Vigilancia Epidemiologica  
Servicios de Salud de Sinaloa

Fecha Corte:	17/sep/2020
Hora Corte:	2:13 pm



**SERVICIOS DE SALUD DE SINALOA**  
**SUBDIRECCIÓN DE VIGILANCIA EPIDEMIOLÓGICA**

# PANORAMA EPIDEMIOLOGICO DE COVID-19

## SINALOA

### Información diaria

---

**NUEVA  
NORMALIDAD**

jueves, 17 de septiembre de 2020

**SALUD**  
SECRETARÍA DE SALUD



# SERVICIOS DE SALUD DE SINALOA

## SINALOA , PLATAFORMA DE VIGILANCIA EPIDEMIOLOGICA COVID-19; ENTIDAD NOTIFICANTE

ESTADOS	Notificados en Plataforma	Acumulados al 17/sep/2020		RESULTADO FINAL			DEFUNCION	Letalidad	Tasa de Incidencia
	Num.-	Femeninos	Masculinos	POSITIVO SARS-CoV-2	No positivo SARS-CoV-2	Resultado pendiente			
AGUASCALIENTES	12,821	6,744	6,077	6,597	6,219	5	535	8.1%	459.84
BAJA CALIFORNIA	24,630	12,416	12,214	18,239	6,315	76	3,327	18.2%	501.78
BAJA CALIFORNIA SUR	12,761	6,545	6,216	9,133	3,617	11	424	4.6%	1134.95
CAMPECHE	8,548	3,600	4,948	5,954	2,586	8	794	13.3%	595.03
COAHUILA DE ZARAGOZA	41,111	20,885	20,226	24,504	15,767	840	1,669	6.8%	761.30
COLIMA	5,331	2,570	2,761	4,371	958	2	503	11.5%	556.71
CHIAPAS	8,325	3,761	4,564	6,105	2,138	82	1,016	16.6%	106.54
CHIHUAHUA	14,154	7,045	7,109	9,214	4,689	251	1,257	13.6%	242.38
CIUDAD DE MÉXICO	226,901	114,087	112,814	136,786	85,456	4,659	11,351	8.3%	1516.70
DURANGO	13,903	7,406	6,497	7,843	5,660	400	530	6.8%	419.64
GUANAJUATO	58,598	30,579	28,019	37,538	20,786	274	2,657	7.1%	602.71
GUERRERO	21,661	10,565	11,096	16,555	4,828	278	1,789	10.8%	452.69
HIDALGO	14,453	6,943	7,510	11,314	3,108	31	1,826	16.1%	366.57
JALISCO	43,052	21,421	21,631	23,771	18,640	641	2,874	12.1%	282.66
MÉXICO	88,376	43,995	44,381	54,159	32,236	1,981	8,816	16.3%	310.76
MICHOACÁN DE OCAMPO	30,486	15,022	15,464	18,190	12,260	36	1,441	7.9%	376.96
<b>SUBTOTAL</b>	<b>625111</b>	<b>313584</b>	<b>311527</b>	<b>390273</b>	<b>225263</b>	<b>9575</b>	<b>40809</b>		

Información del Sistema de Vigilancia Epidemiológica de Enfermedades Respiratoria Viral, que informan las 475 unidades monitoras de enfermedad

<https://coronavirus.gob.mx/>

DATOS ABIERTOS

16/09/2020

# SERVICIOS DE SALUD DE SINALOA

## SINALOA , PLATAFORMA DE VIGILANCIA EPIDEMIOLOGICA COVID-19; ENTIDAD NOTIFICANTE

ESTADOS	Notificados en Plataforma	Acumulados al 17/sep/2020		RESULTADO FINAL			DEFUNCIÓN	Letalidad	Tasa de Incidencia
	Num.-	Femeninos	Masculinos	POSITIVO SARS-CoV-2	No positivo SARS-CoV-2	Resultado pendiente			
MORELOS	8,261	3,988	4,273	5,332	2,882	47	1,042	19.5%	260.85
NAYARIT	7,424	3,703	3,721	5,467	1,936	21	681	12.5%	424.27
NUEVO LEÓN	58,987	28,984	30,003	35,031	23,589	367	2,713	7.7%	624.42
OAXACA	18,433	8,791	9,642	14,807	3,452	174	1,339	9.0%	357.35
PUEBLA	45,940	21,986	23,954	30,355	14,273	1,312	3,857	12.7%	459.61
QUERÉTARO	10,720	5,100	5,620	8,167	2,543	10	907	11.1%	358.26
QUINTANA ROO	14,370	6,642	7,728	11,092	3,195	83	1,543	13.9%	643.66
SAN LUIS POTOSÍ	30,637	15,488	15,149	21,152	9,398	87	1,457	6.9%	738.00
<b>SINALOA</b>	<b>24,911</b>	<b>12,488</b>	<b>12,423</b>	<b>17,496</b>	<b>6,973</b>	<b>442</b>	<b>3,004</b>	<b>17.2%</b>	<b>554.25</b>
SONORA	32,147	16,561	15,586	23,528	8,168	451	2,812	12.0%	765.20
TABASCO	44,071	21,901	22,170	30,617	13,437	17	2,724	8.9%	1190.26
TAMAULIPAS	43,423	20,475	22,948	27,219	16,112	92	2,006	7.4%	745.60
TLAXCALA	11,224	5,636	5,588	6,109	5,067	48	992	16.2%	442.68
VERACRUZ	38,751	17,686	21,065	30,821	7,310	620	3,993	13.0%	360.91
YUCATÁN	23,222	10,747	12,475	16,975	6,205	42	1,485	8.7%	751.41
ZACATECAS	9,190	4,504	4,686	6,487	2,702	1	614	9.5%	389.28
<b>SUBTOTAL</b>	<b>421711</b>	<b>204680</b>	<b>217031</b>	<b>290655</b>	<b>127242</b>	<b>3814</b>	<b>31169</b>		
<b>Gran Total</b>	<b>1,046,822</b>	<b>518,264</b>	<b>528,558</b>	<b>680,928</b>	<b>352,505</b>	<b>13,389</b>	<b>71,978</b>	<b>10.6%</b>	<b>532.84</b>

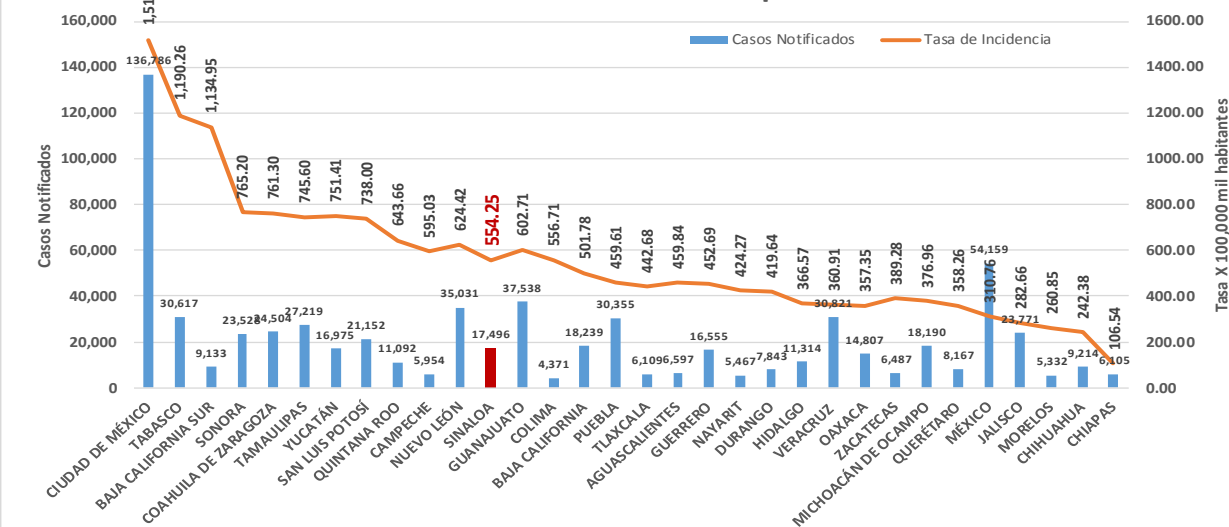
Información del Sistema de Vigilancia Epidemiológica de Enfermedades Respiratoria Viral, que informan las 475 unidades monitoras de enfermedad

<https://coronavirus.gob.mx/>

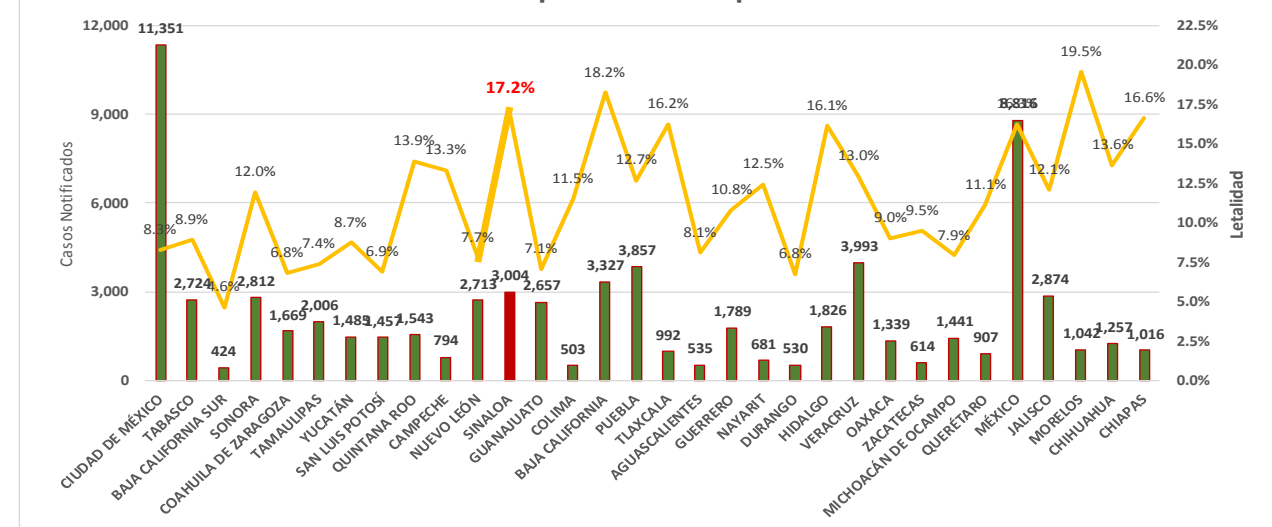
DATOS ABIERTOS

16/09/2020

### Incidencia de Casos COVID-19 por Estados



### Letalidad por COVID-19 por Estados





# SERVICIOS DE SALUD DE SINALOA

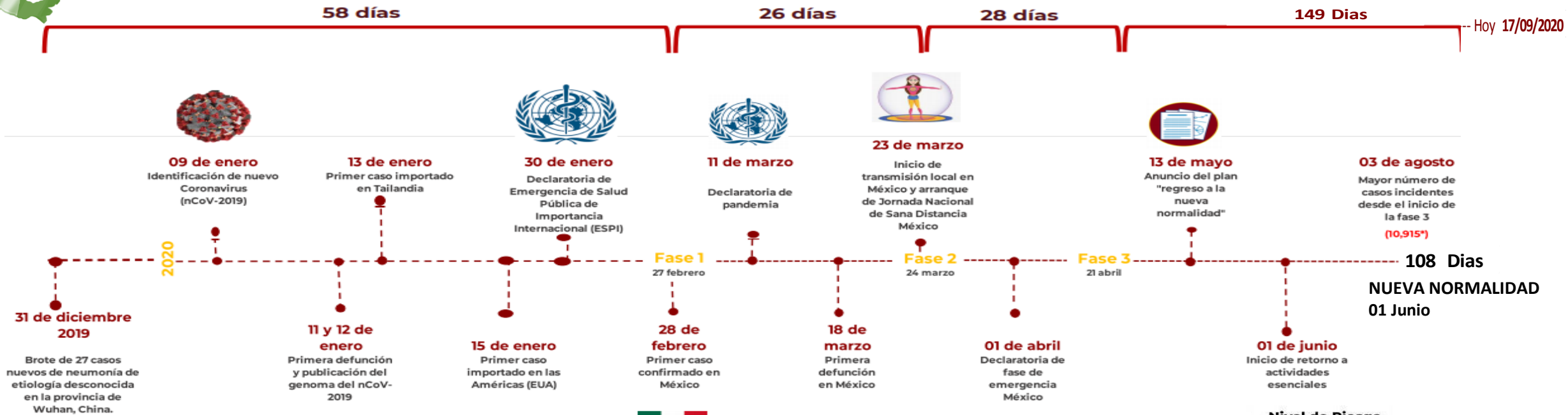
## SUBDIRECCIÓN DE VIGILANCIA EPIDEMIOLÓGICA

Municipios	Notificados en Plataforma	Acumulados al 17/sep/2020		RESULTADO FINAL						Tasa de Incidencia	Total Activos*	Tasa de Incidencia Activos
	Num.-	Femeninos	Masculinos	RESULTADO NEGATIVO	RESULTADO INFLUENZA	OTROS DX	POSITIVO SARS-CoV-2	SOSPECHOSOS	DEFUNCIONES			
AHOME	4,563	2,204	2,359	1,801	46	248	2,414	54	612	504.3	58	12.1
CHOIX	89	44	45	38	3	2	38	8	7	104.6	1	2.8
EL FUERTE	522	250	272	210	3	32	258	19	69	236.6	5	4.6
GUASAVE	5,442	2,937	2,505	1,740	9	1,071	2,518	104	389	777.3	53	16.4
SINALOA	526	248	278	233	0	31	254	8	30	260.0	8	8.2
ANGOSTURA	411	176	235	114	0	28	265	4	62	528.5	5	10.0
MOCORITO	200	88	112	73	0	17	98	12	27	196.6	2	4.0
SALVADOR ALVARADO	1,168	596	572	390	1	57	706	14	123	795.6	8	9.0
BADIRAGUATO	218	118	100	83	0	34	88	13	10	279.4	16	50.8
CULIACÁN	16,088	8,435	7,653	5,635	26	3,274	6,578	575	984	658.1	215	21.5
NAVOLATO	1,153	615	538	396	8	153	552	44	110	372.1	11	7.4
COSALÁ	181	105	76	32	0	81	62	6	2	353.7	0	0.0
ELOTA	131	62	69	48	2	32	47	2	11	105.2	3	6.7
SAN IGNACIO	88	43	45	33	0	8	43	4	10	181.5	2	8.4
CONCORDIA	94	43	51	28	0	13	49	4	15	153.9	1	3.1
ESCUINAPA	473	261	212	126	5	49	286	7	46	460.3	4	6.4
MAZATLÁN	6,769	3,439	3,330	2,149	3	1,320	3,175	122	475	624.7	98	19.3
ROSARIO	231	109	122	64	1	28	126	12	19	230.3	2	3.7
<b>Total</b>	<b>38,347</b>	<b>19,773</b>	<b>18,574</b>	<b>13,193</b>	<b>107</b>	<b>6,478</b>	<b>17,557</b>	<b>1,012</b>	<b>3,001</b>	<b>556.2</b>	<b>492</b>	<b>15.6</b>
<b>Otro Estado</b>	<b>200</b>	<b>71</b>	<b>129</b>	<b>82</b>	<b>2</b>	<b>19</b>	<b>90</b>	<b>7</b>	<b>15</b>			

Fuente: Plataforma Nacional de Vigilancia Epidemiológica COVID-19. Acumulados al 17/sep/2020 Tasa de Incidencia por 100,000 Habitantes. Por Lugar de Residencia.

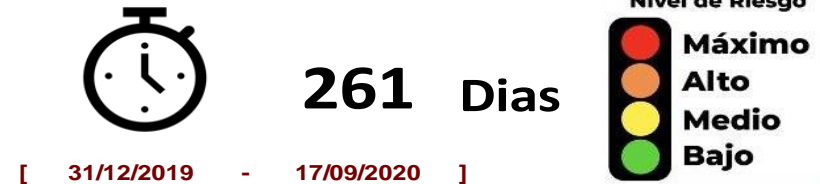
CASOS ACTIVOS\*: Caso Confirmado Positivo con fecha de inicio de síntomas en los últimos 14 días.

# Línea del tiempo COVID-2019, México



## COVID-19 SINALOYA: Resumen de Casos Confirmados

27 feb - al jueves, 17 de septiembre de 2020



Confirmados acumulados

**17,647**

Casos Estudiados

**38,547**

Negativos acumulados

**13,275**

Casos Confirmados activos\*

**492**

Defunciones

**3,016**

Nuevos Sospechosos

**1,019**

**FASE 1**  
27/02/2020  
Primer Caso Confirmado COVID-19

**FASE 2**  
23/03/2020  
4 Casos Confirmados COVID-19

**FASE 3**  
21/04/2020  
557 Casos Confirmados COVID-19

**NUEVA NORMALIDAD**  
01/06/2020  
**3594** Casos Confirmados COVID-19

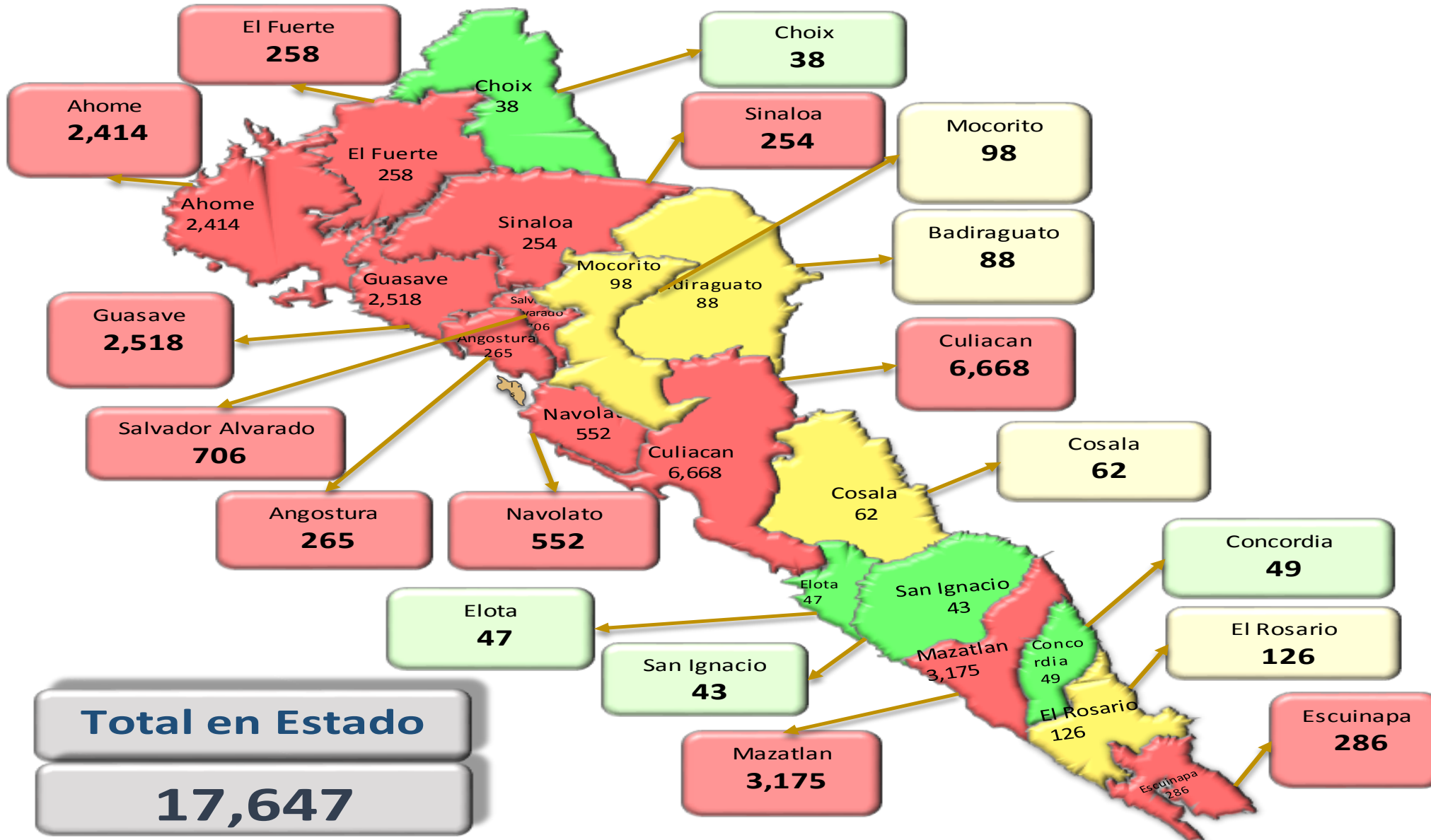


**203 Dias**

[ 27/02/2020 - 17/09/2020 ]

\*CASO ACTIVO: Caso confirmado positivo con fecha de inicio de síntomas en los últimos 14 días.

# COVID-19 Sinaloa: Mapa de casos confirmados acumulados por municipio de residencia



**NUEVA NORMALIDAD**

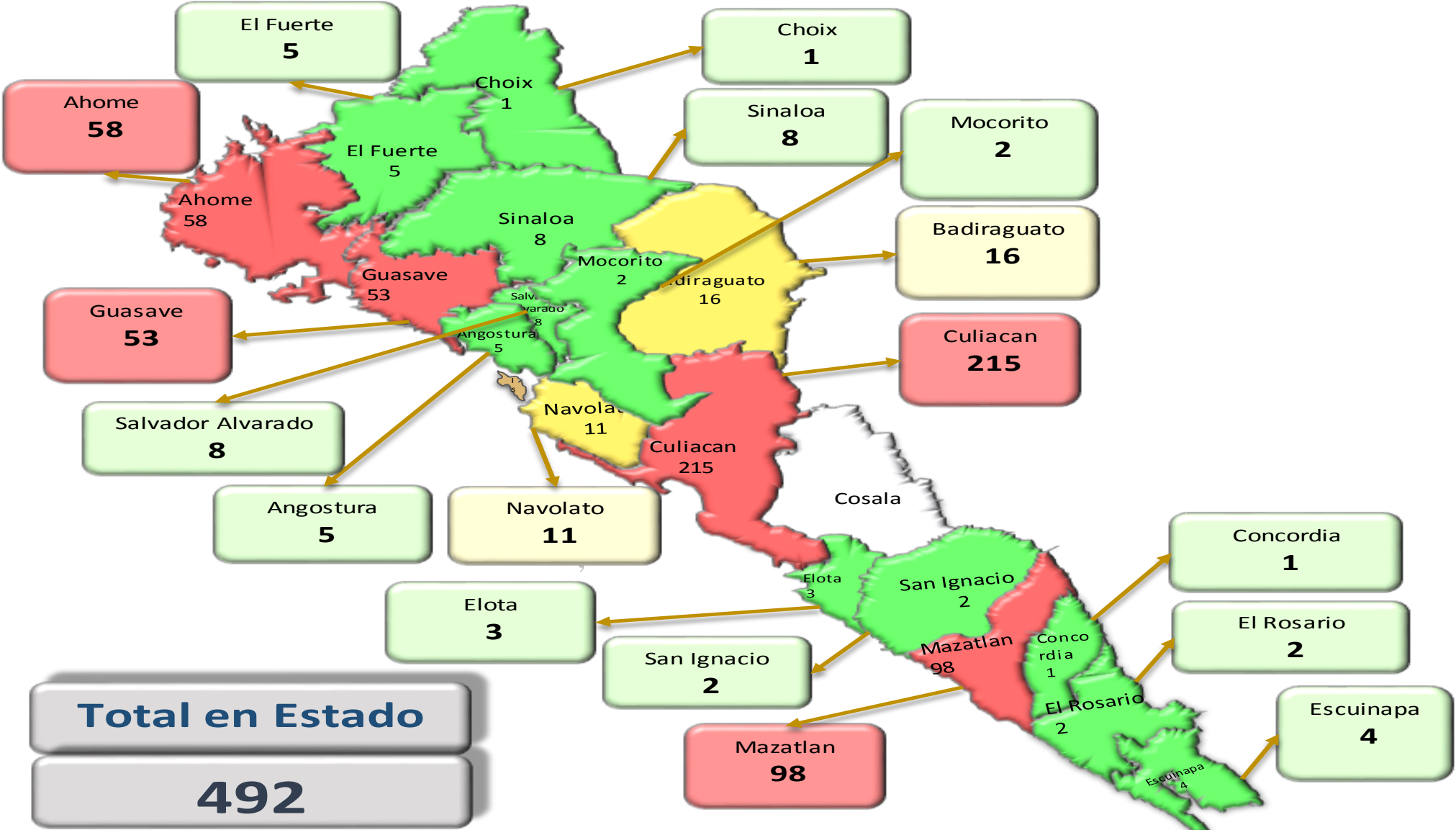
**17,647**

**Confirmados acumulados**



# COVID-19 Sinaloa: Mapa de casos confirmados activos por municipio de residencia

CASOS ACTIVOS\*: Caso Confirmado Positivo con fecha de inicio de síntomas en los últimos 14 días.



**NUEVA NORMALIDAD**

**492**

**Confirmados activos**



**Total en Estado**  
**492**

# COVID-19 Sinaloa: Tabla de Tasas de Letalidad, Mortalidad y Morbilidad

Municipio	Poblacion 2020	Defunciones Acumuladas a la			Casos confirmados Acumulados a la			Tasa letalidad X 100 (D/G)*100	Lugar Letalidad	Tasa de mortalidad (D/B por 100,000)	Lugar Mortalidad	Tasa de morbilidad (G/B por 100,000)	Lugar Morbilidad	Casos activos Ultimos 14 dias
		SEM EPI NUM-36	SEM EPI NUM-37	Aumento	SEM EPI NUM-36	SEM EPI NUM-37	Aumento							
AHOME	478,702	600	610	10	2337	2377	40	25.66	4	127.43	2	496.55	6	58
CHOIX	36,345	7	7	0	36	38	2	18.42	9	19.26	17	104.55	18	1
EL FUERTE	109,067	69	69	0	244	253	9	27.27	3	63.26	9	231.97	12	5
GUASAVE	323,928	377	387	10	2420	2478	58	15.62	12	119.47	4	764.98	2	53
SINALOA	97,695	29	30	1	243	245	2	12.24	17	30.71	15	250.78	10	8
ANGOSTURA	50,140	59	62	3	221	265	44	23.40	7	123.65	3	528.52	5	5
MOCORITO	49,852	27	27	0	94	97	3	27.84	2	54.16	10	194.57	14	2
SALVADOR ALVARADO	88,736	122	123	1	684	697	13	17.65	10	138.61	1	785.48	1	8
BADIRAGUATO	31,493	10	10	0	68	77	9	12.99	16	31.75	14	244.50	11	16
CULIACAN	999,591	974	985	11	6266	6513	247	15.12	14	98.54	5	651.57	3	215
NAVOLATO	148,357	108	109	1	532	547	15	19.93	8	73.47	7	368.71	8	11
COSALA	17,530	2	2	0	62	62	0	3.23	18	11.41	18	353.68	9	0
ELOTA	44,674	10	11	1	41	47	6	23.40	6	24.62	16	105.21	17	3
SAN IGNACIO	23,690	9	10	1	41	42	1	23.81	5	42.21	12	177.29	15	2
CONCORDIA	31,830	15	15	0	47	48	1	31.25	1	47.12	11	150.80	16	1
ESCUINAPA	62,140	43	45	2	269	280	11	16.07	11	72.42	8	450.59	7	4
MAZATLAN	508,203	453	467	14	2982	3114	132	15.00	15	91.89	6	612.75	4	98
ROSARIO	54,700	19	19	0	116	124	8	15.32	13	34.73	13	226.69	13	2
<b>TOTAL SINALOA</b>	<b>3,156,674</b>	<b>2933</b>	<b>2988</b>	<b>55</b>	<b>16703</b>	<b>17,304</b>	<b>601</b>	<b>17.27</b>		<b>94.66</b>		<b>548.17</b>		<b>492</b>

**NUEVA NORMALIDAD**

**Tasa de Mortalidad**  
**94.7**  
por 100 mil habt.

**Tasa de Letalidad**  
**17.3**  
por 100 habt.





# COVID-19 Sinaloa: Tabla de Positividad e índice de pruebas por Municipio

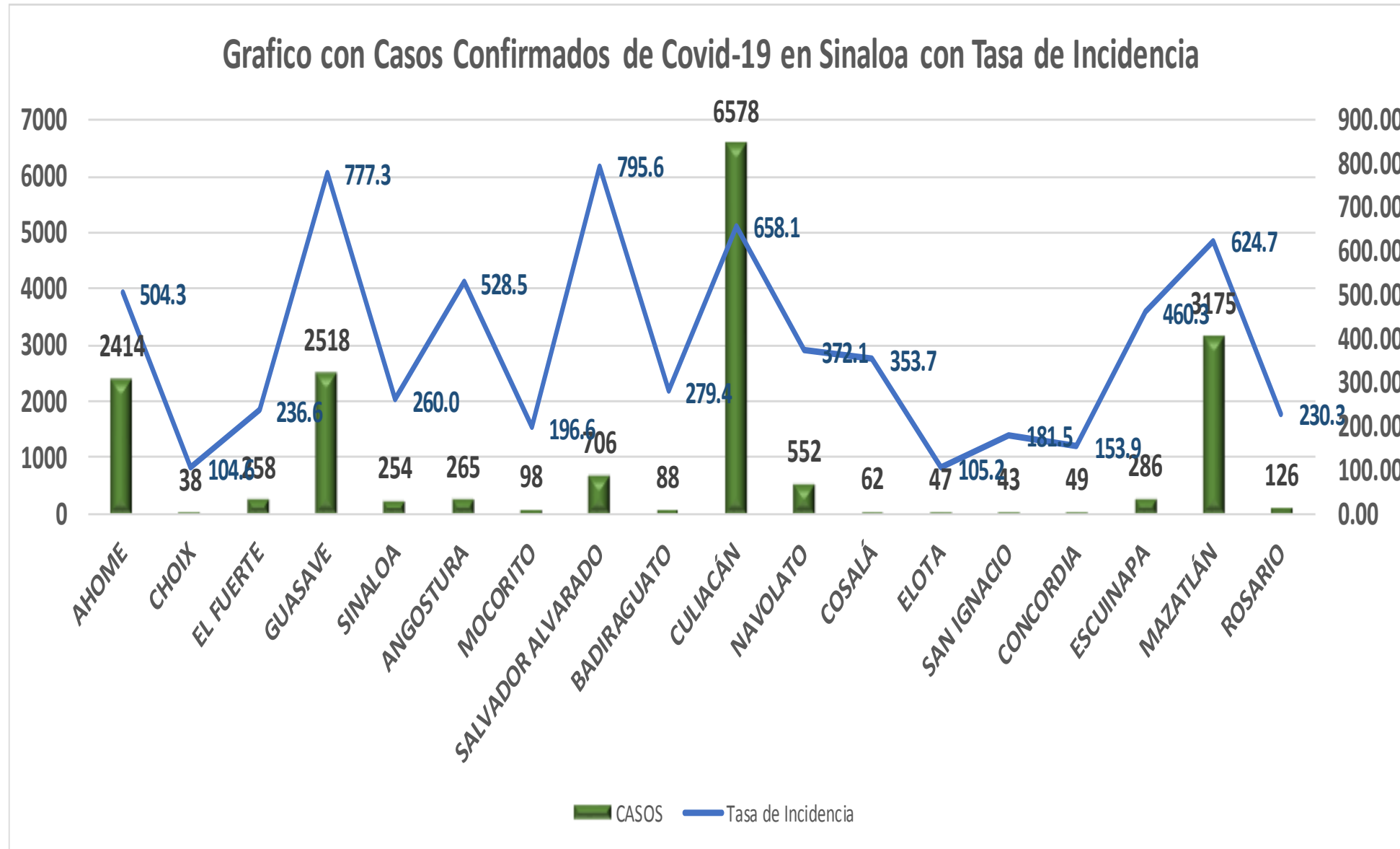
Municipio	Poblacion 2020	SOSPECHOSOS	NEGATIVOS	CASOS CONFIRMADOS	PRUEBAS REALIZADAS Acumuladas a la			INDICE DE POSITIVIDAD	Lugar de Indice de POSITIVIDAD	INDICE DE PRUEBAS POR 100,000	Lugar INDICE DE PRUEBAS
					SEM EPI NUM-36	SEM EPI NUM-37	Aumento				
AHOME	478,702	4655	1828	2426	4184	4316	132	56.21	11	901.61	5
CHOIX	36,345	89	38	38	78	79	1	48.10	17	217.36	18
EL FUERTE	109,067	526	212	258	464	479	15	53.86	13	439.18	12
GUASAVE	323,928	5513	1751	2523	4214	4350	136	58.00	8	1342.89	1
SINALOA	97,695	533	233	255	463	485	22	52.58	15	496.44	11
ANGOSTURA	50,140	414	114	267	381	383	2	69.71	1	763.86	6
MOCORITO	49,852	202	73	99	168	173	5	57.23	9	347.02	14
SALVADOR ALVARADO	88,736	1168	390	706	1077	1088	11	64.89	5	1226.11	3
BADIRAGUATO	31,493	218	83	88	145	169	24	52.07	16	536.62	10
CULIACAN	999,591	16335	5687	6626	12027	12495	468	53.03	14	1250.01	2
NAVOLATO	148,357	1161	400	554	935	969	34	57.17	10	653.15	8
COSALA	17,530	181	32	62	91	95	4	65.26	4	541.93	9
ELOTA	44,674	136	50	47	97	104	7	45.19	18	232.80	17
SAN IGNACIO	23,690	91	34	43	77	78	1	55.13	12	329.25	15
CONCORDIA	31,830	94	28	49	74	76	2	64.47	6	238.77	16
ESCUINAPA	62,140	479	127	286	403	423	20	67.61	2	680.72	7
MAZATLAN	508,203	6780	2153	3177	5062	5336	274	59.54	7	1049.97	4
ROSARIO	54,700	232	64	127	181	193	12	65.80	3	352.83	13
<b>TOTAL SINALOA</b>	<b>3,156,674</b>	<b>38,807</b>	<b>13,297</b>	<b>17,631</b>	<b>30,121</b>	<b>31,291</b>	<b>1,170</b>	<b>42.49</b>		<b>421.23</b>	

**NUEVA NORMALIDAD**

Indice de Positividad  
**42.5**  
Estado de SINALOA  
SEM EPI NUM-37



# COVID-19 Sinaloa: Grafico tasa de incidencia de casos Confirmados por municipio



**NUEVA NORMALIDAD**

**17,647**

**Confirmados activos**

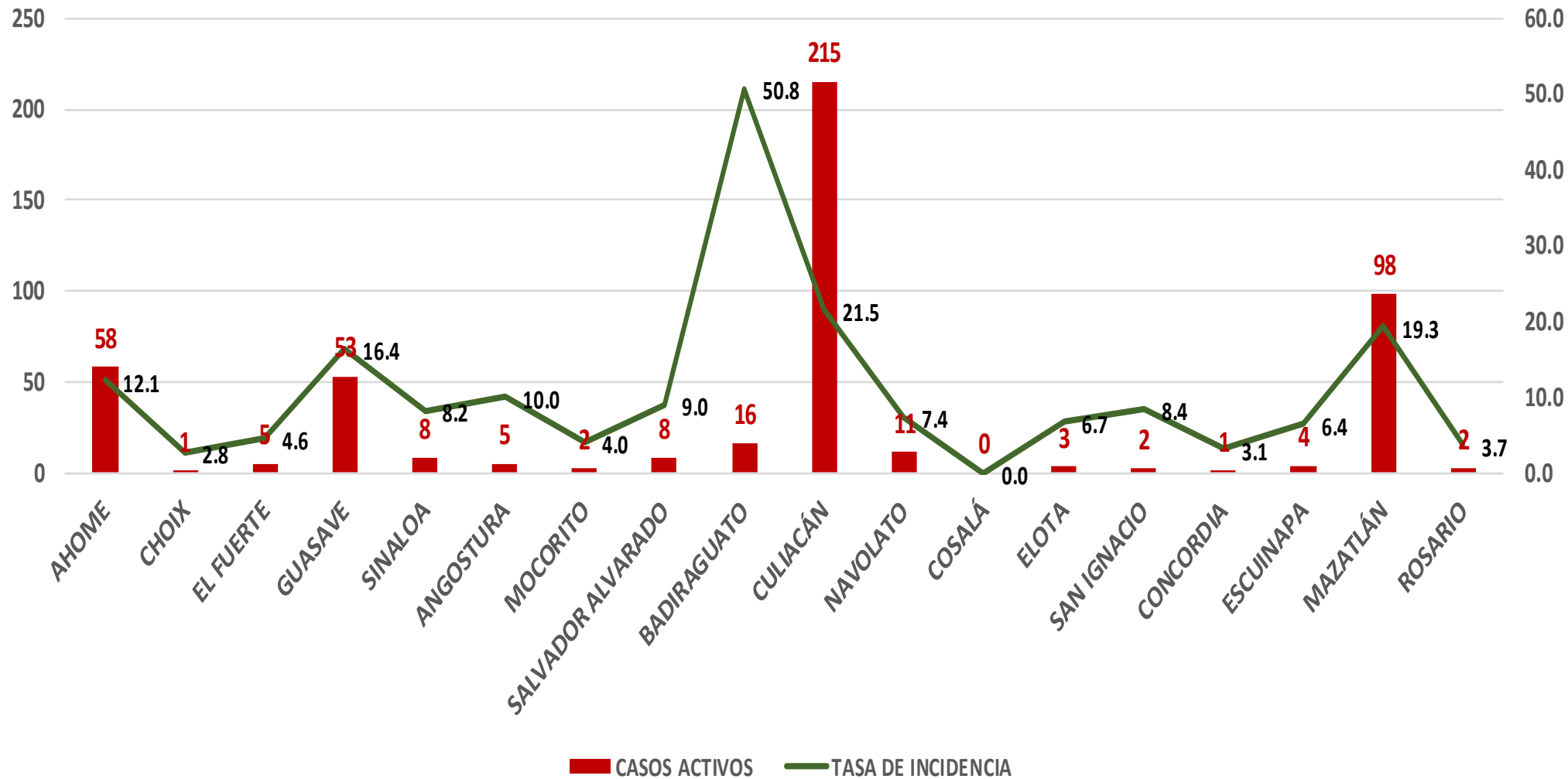
**556.2**

**Incidencia Estatal Casos Confirmados por 100 mil hab.**



# COVID-19 Sinaloa: Grafico tasa de incidencia de casos activos por municipio

## Casos Confirmados Activos\* de Covid-19 en Sinaloa con Tasa de Incidencia



**NUEVA NORMALIDAD**

**492**

**Confirmados activos**

**15.6**

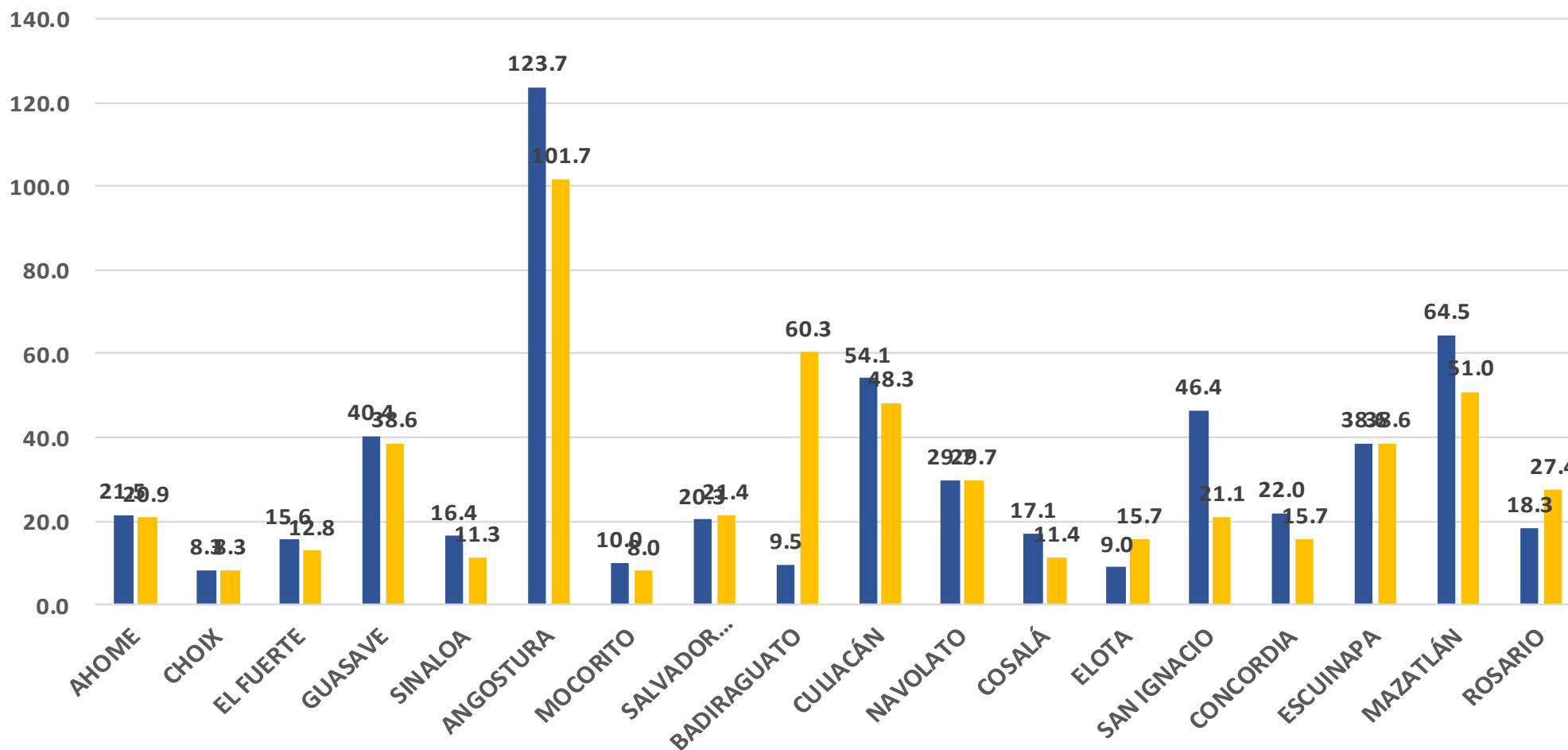
**Incidencia Estatal Casos Activos por 100 mil hab.**



# COVID-19 Sinaloa: Grafico tasa de incidencia de casos activos por municipio

## INCIDENCIA DE CASOS ACTIVOS POR MUNICIPIO

■ 23 ago- 05 sep   ■ 30 ago-12 sep



NUEVA NORMALIDAD

492

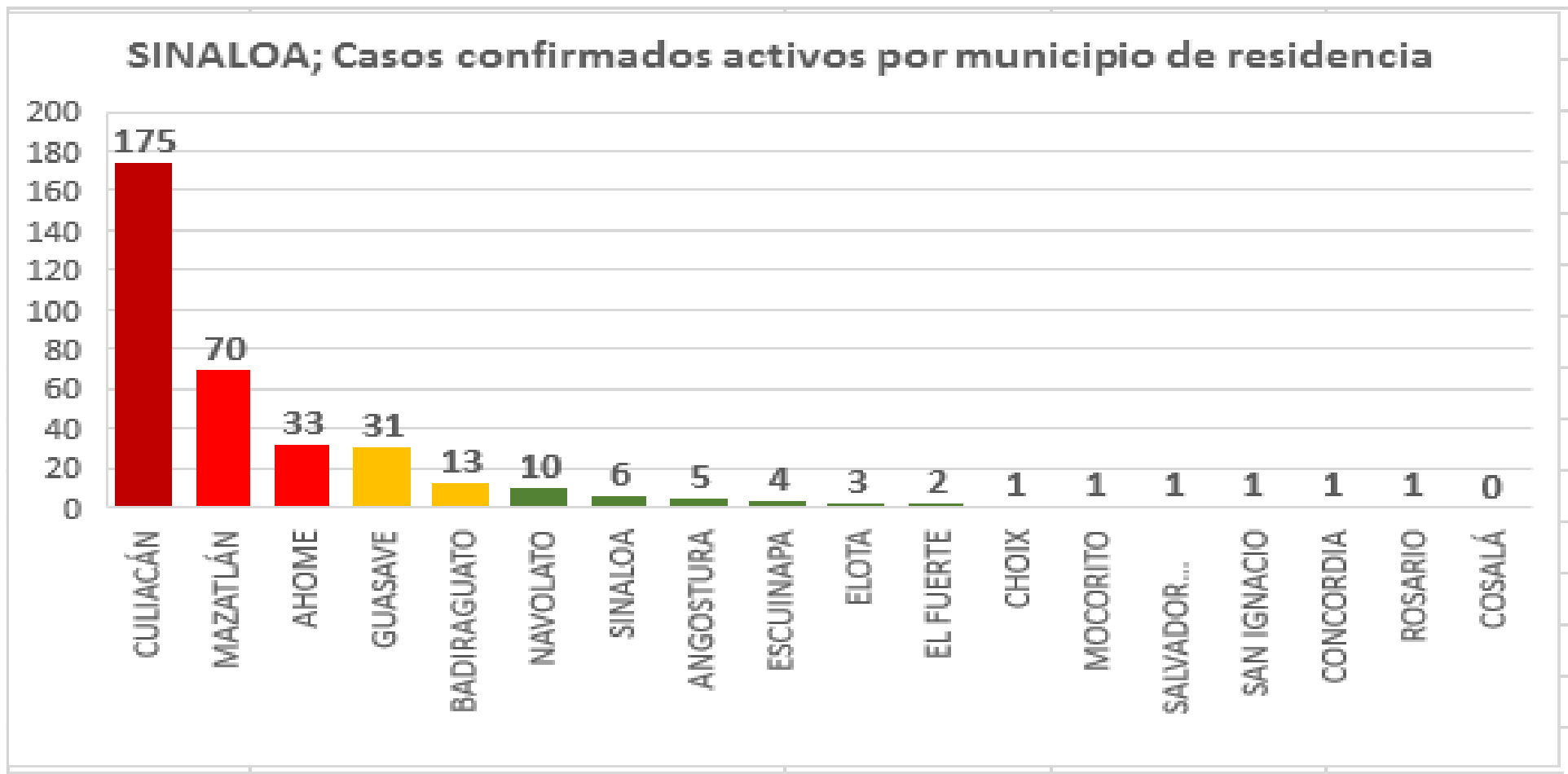
Confirmados activos

15.6

Incidencia Estatal Casos Activos por 100 mil hab.



# COVID-19 Sinaloa: Casos Confirmados Activos por Municipio de Residencia



**NUEVA NORMALIDAD**

**492**

**Confirmados activos**

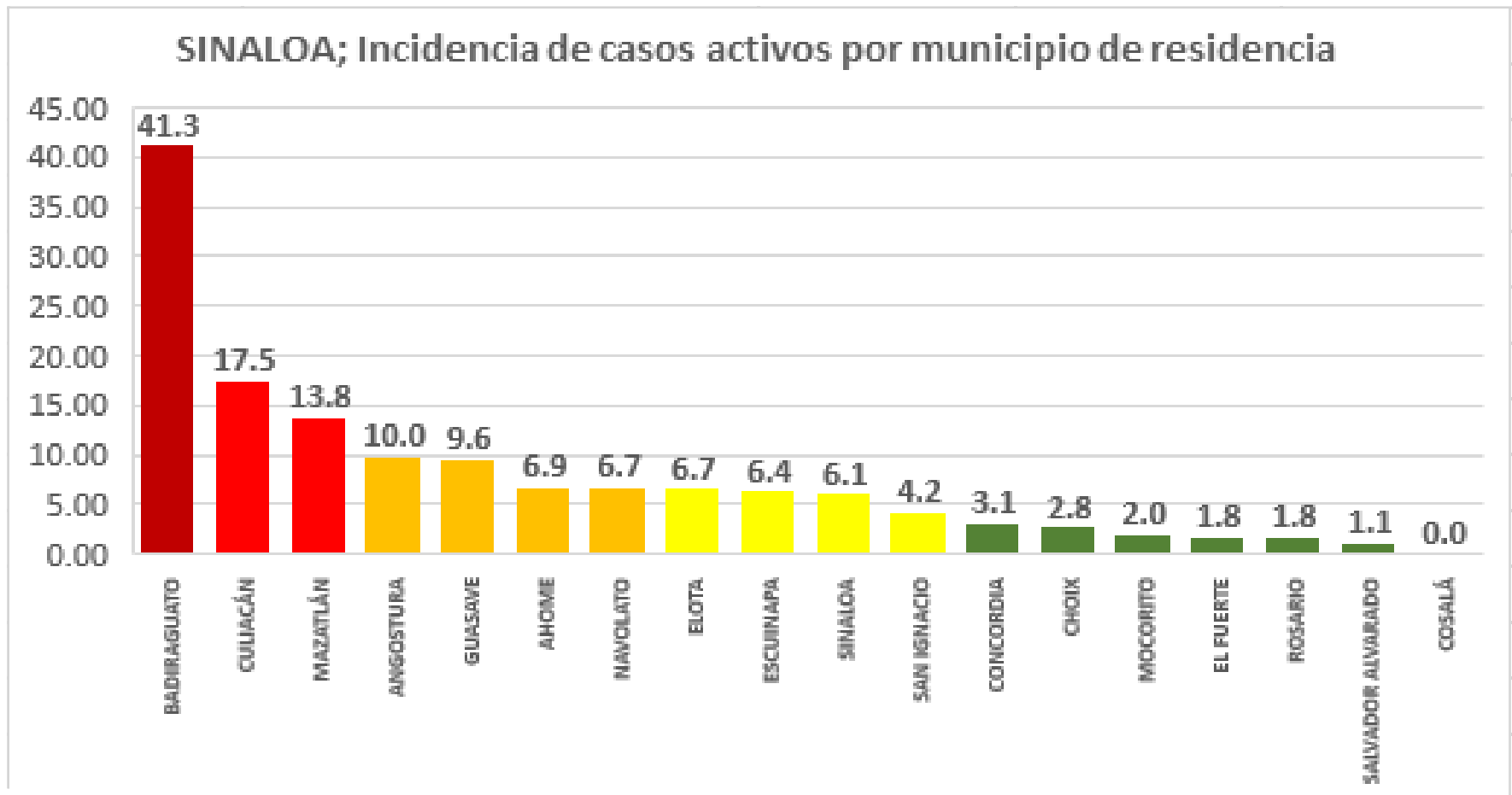
**15.6**

**Incidencia Estatal Casos Activos por 100 mil hab.**



Este grafico tiene fuente de :  
Información del Sistema de Vigilancia Epidemiológica de Enfermedades Respiratoria Viral, que informan las 475 unidades monitoras de enfermedad  
DATOS ABIERTOS

# COVID-19 Sinaloa: Incidencia de Casos Activos Confirmados por Municipio de Residencia



Incidencia: por 100 mil habitantes

Este gráfico tiene fuente de :  
Información del Sistema de Vigilancia Epidemiológica de Enfermedades Respiratoria Viral, que informan las 475 unidades monitoras de enfermedad  
DATOS ABIERTOS

**NUEVA NORMALIDAD**

**492**

**Confirmados activos**

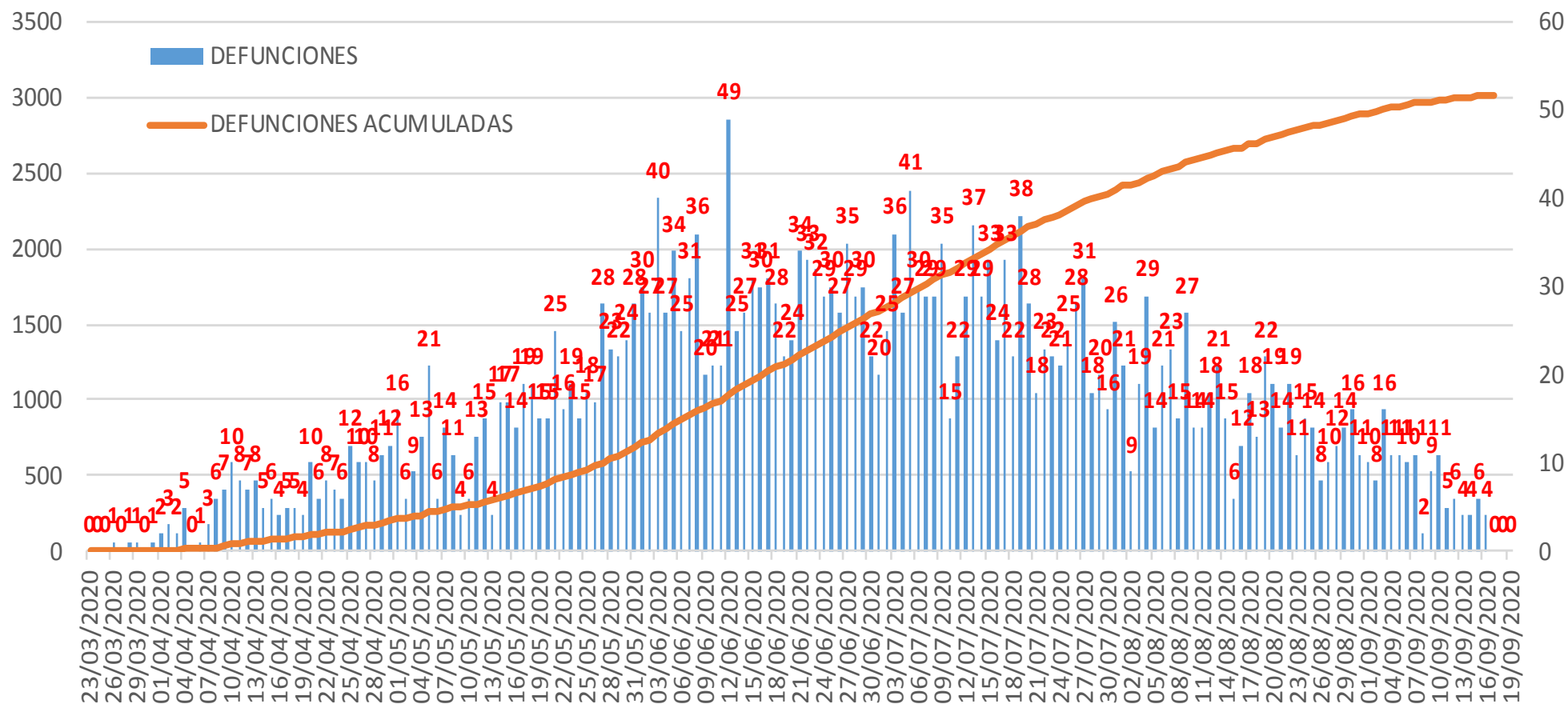
**15.6**

**Incidencia Estatal Casos Activos por 100 mil hab.**



# COVID-19 Sinaloa: Defunciones acumuladas por fecha de defunción asociadas a Sars-CoV-2

## Defunciones por día y acumuladas por fecha de defunción



**NUEVA NORMALIDAD**

**3,016**

**Defunciones Acumuladas**

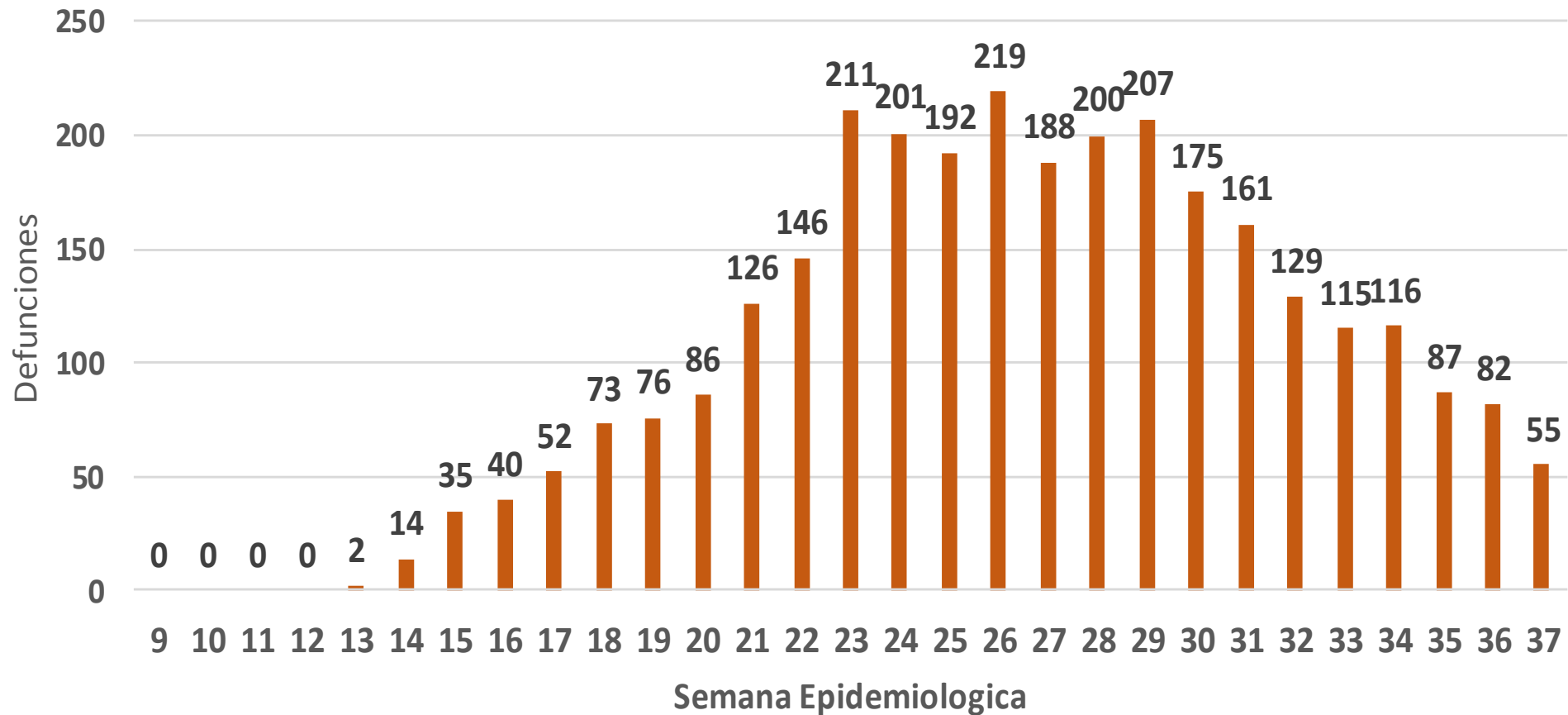
**110**

**Defunciones últimos 14 días**



# COVID-19 Sinaloa: Defunciones Asociadas a SARS-CoV-2 Notificadas por Semana Epidemiológica

## Defunciones Asociadas a SARS-CoV-2 Notificadas por semana en SINALOA Mpio. Residentes



**NUEVA NORMALIDAD**

**3,016**

**Defunciones Acumuladas**

**110**

**Defunciones últimos 14 días**





# COVID-19 Sinaloa: Embarazadas y Menores de 15 años

## MUJERES EN EDAD FERTIL Y EMBARAZADAS

### POSITIVAS A SARS-CoV-2

MUJERES EN EDAD FERTIL POR GRUPO DE EDAD	Mujeres Sospechosas	%	Mujeres (+) COVID-19	%	CON SARS-Cov2		%	DEFUNCIÓN	Hospitalizadas COVID-19	Indice de Hospitalización	
					EMBARAZADAS	En PUERPERIO					
De 10 a 14 años	170	1.3%	44	0.8%	0	0	0.0%	0	0	0.0%	
De 15 a 19 años	398	3.1%	112	2.1%	13	1	7.3%	0	7	53.8%	
De 20 a 24 años	1,132	8.9%	403	7.6%	35	5	20.7%	1	13	37.1%	
De 25 a 44 años	9,006	70.4%	3,784	71.8%	124	15	72.0%	3	38	30.6%	
De 45 a 49 años	2,078	16.3%	925	17.6%	0	0	0.0%	0	0	0.0%	
<b>TOTAL</b>	<b>12,784</b>	<b>100.0%</b>	<b>5,268</b>	<b>100.0%</b>	<b>172</b>	<b>21</b>	<b>100.0%</b>	<b>4</b>	<b>58</b>	<b>33.7%</b>	
					<b>193</b>						

NUEVA NORMALIDAD

**3,016**

Defunciones Acumuladas

**110**

Defunciones últimos 14 días

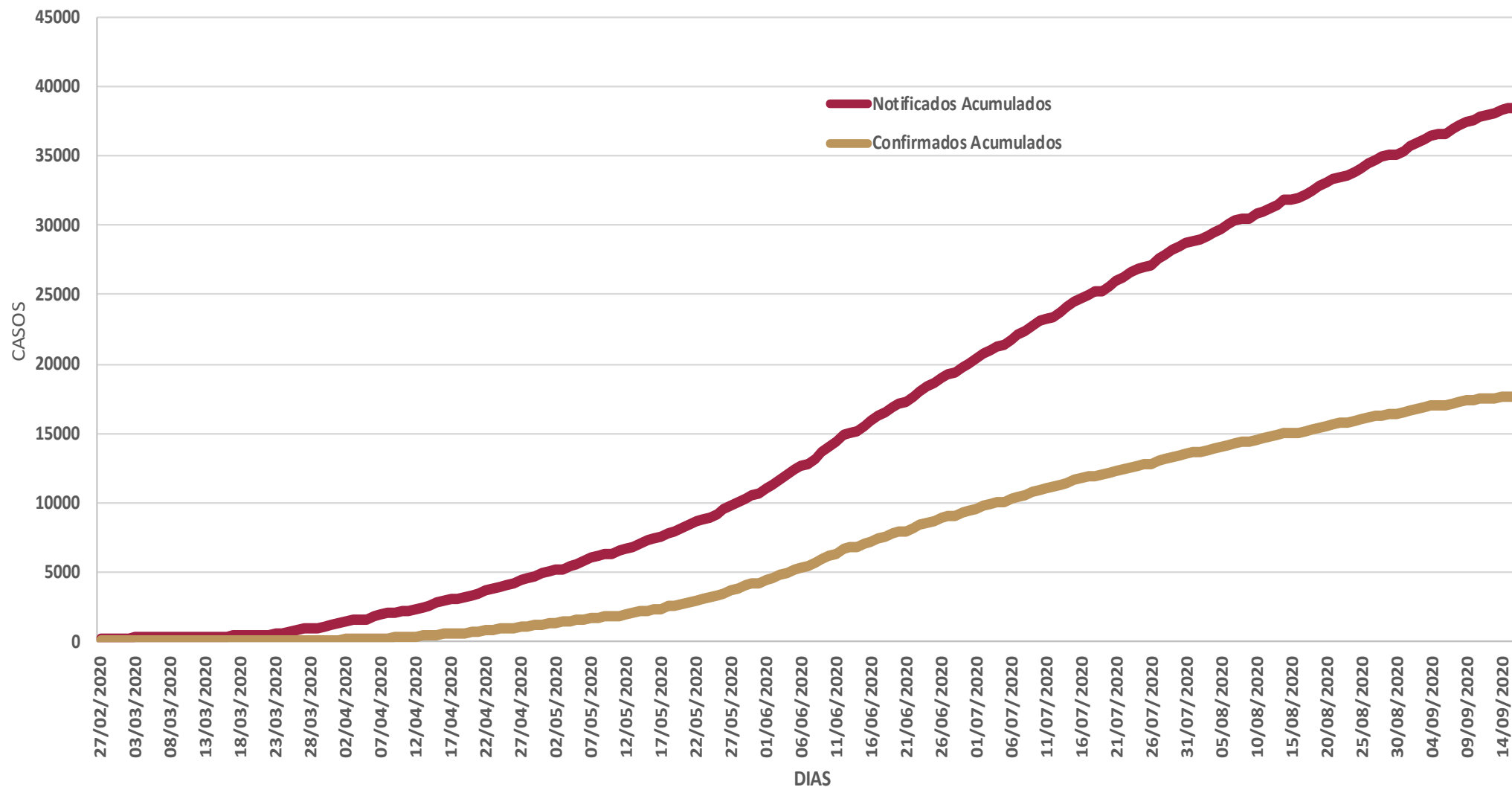


## MENORES DE 15 AÑOS POSITIVOS A SARS-CoV-2

Grupo de Edad	Sospechosos	%	CASOS (+) COVID-19	%	Defuncion	Letalidad	Hosp-COVID-19	Indice de Hospitalización	Tasa de Incidencia
De 00 años	185	16.2%	25	10.2%	0	0.0%	14	56.0%	49.7
De 01 a 04 años	299	26.2%	47	19.2%	1	2.1%	18	38.3%	23.1
De 05 a 09 años	305	26.7%	77	31.4%	3	3.9%	20	26.0%	29.2
De 10 a 14 años	352	30.9%	96	39.2%	4	4.2%	13	13.5%	35.3
<b>TOTAL &lt; 15 AÑOS</b>	<b>1,141</b>	<b>100.0%</b>	<b>245</b>	<b>100.0%</b>	<b>8</b>	<b>3.3%</b>	<b>65</b>	<b>26.5%</b>	



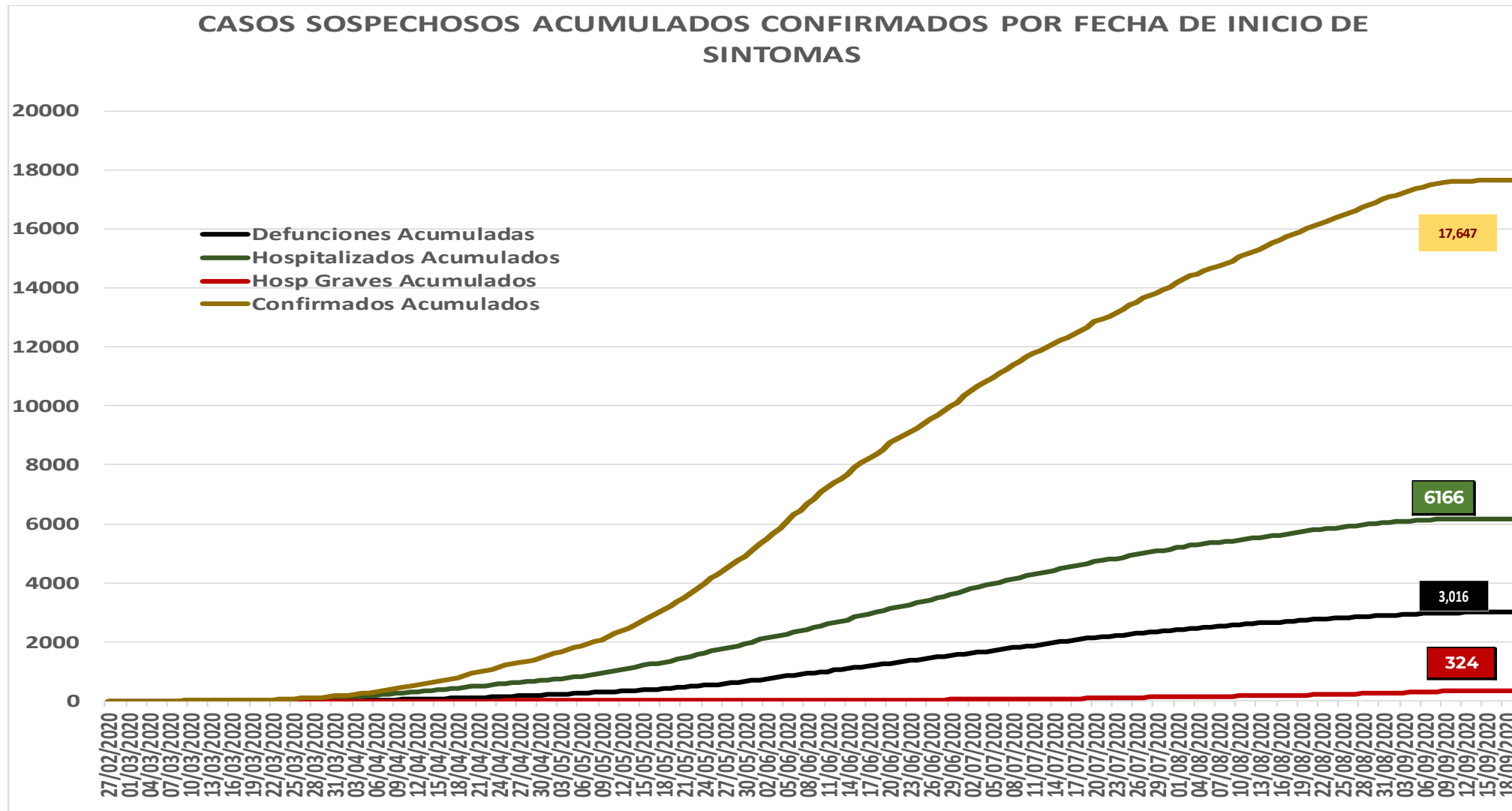
# COVID-19 Sinaloa: Casos acumulados sospechosos y confirmados por fecha de inicio de síntomas



**NUEVA NORMALIDAD**



# COVID-19 Sinaloa: Casos sospechosos y confirmados por fecha de inicio de síntomas



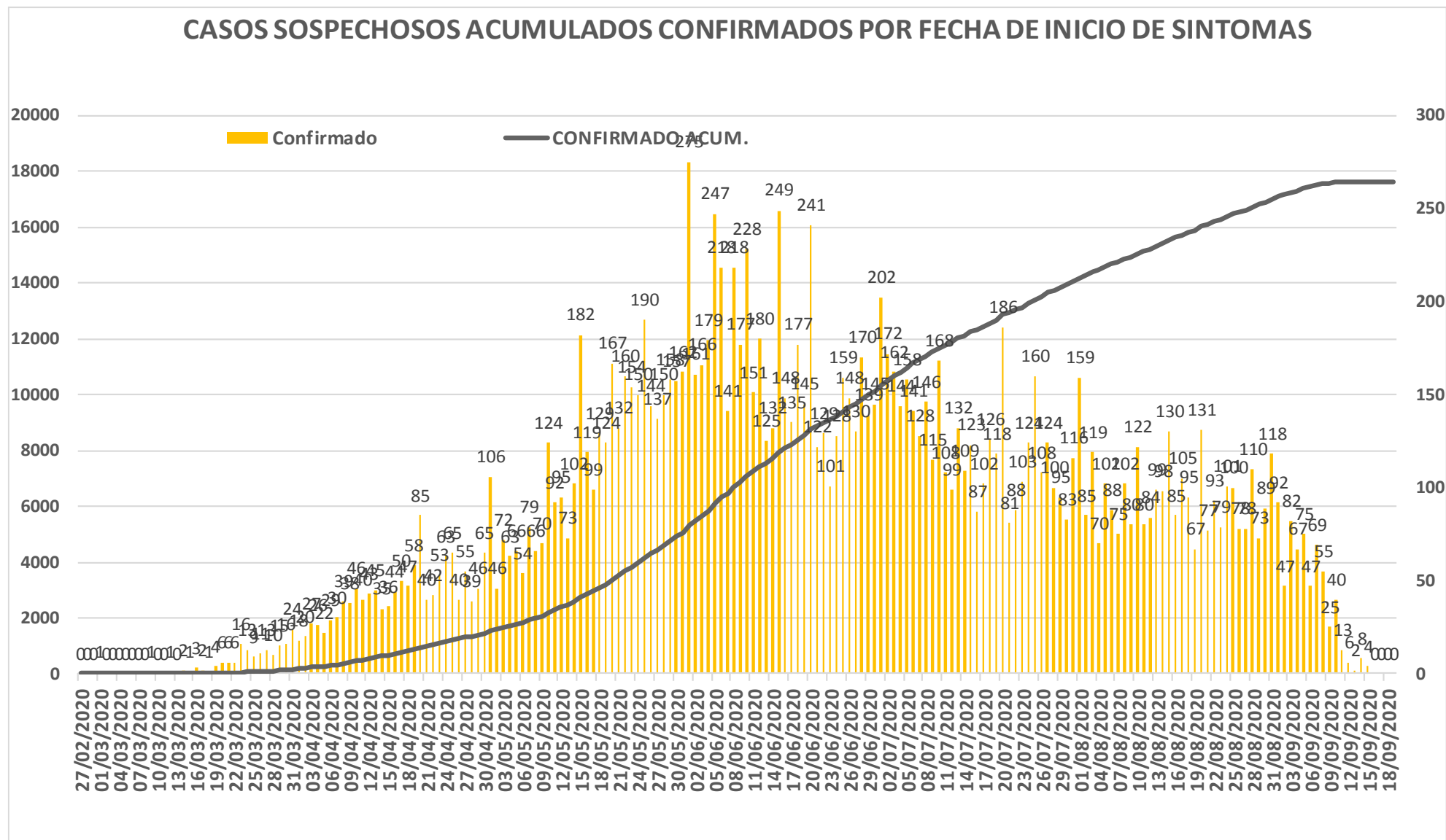
**NUEVA NORMALIDAD**

**1,019**  
**Nuevos Sospechosos**

**17,647**  
**Confirmados**



# COVID-19 Sinaloa: Curva epidémica de casos acumulados Incidentes por fecha de inicio de síntomas.



**NUEVA  
NORMALIDAD**

**Confirmados  
acumulados  
17,647**



# COVID-19 Sinaloa: Curva epidémica de casos incidentes por fecha de resultado del LESPS.

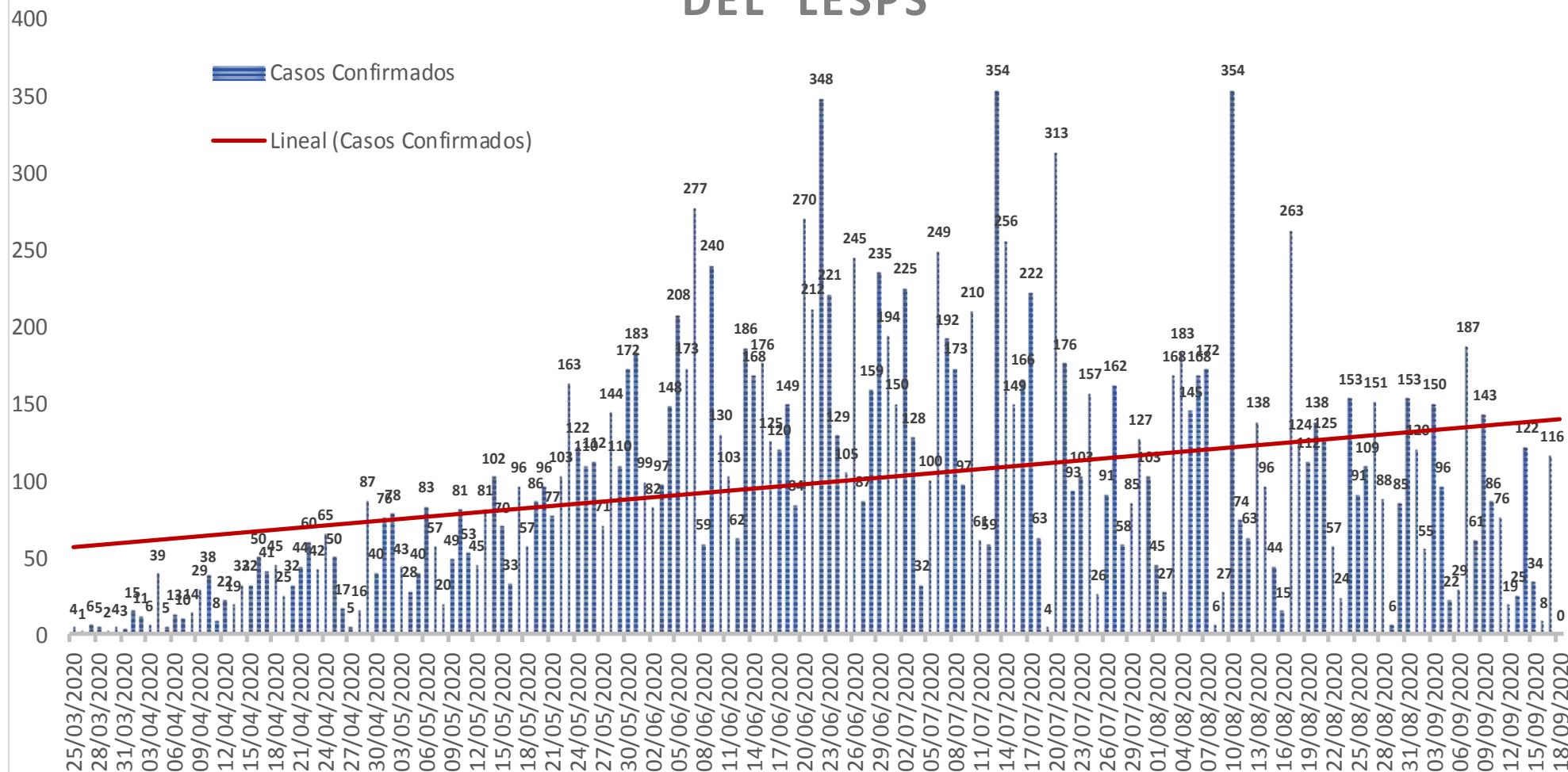
**NUEVA NORMALIDAD**

**Estatad Confirmados acumulados**

**17,647**

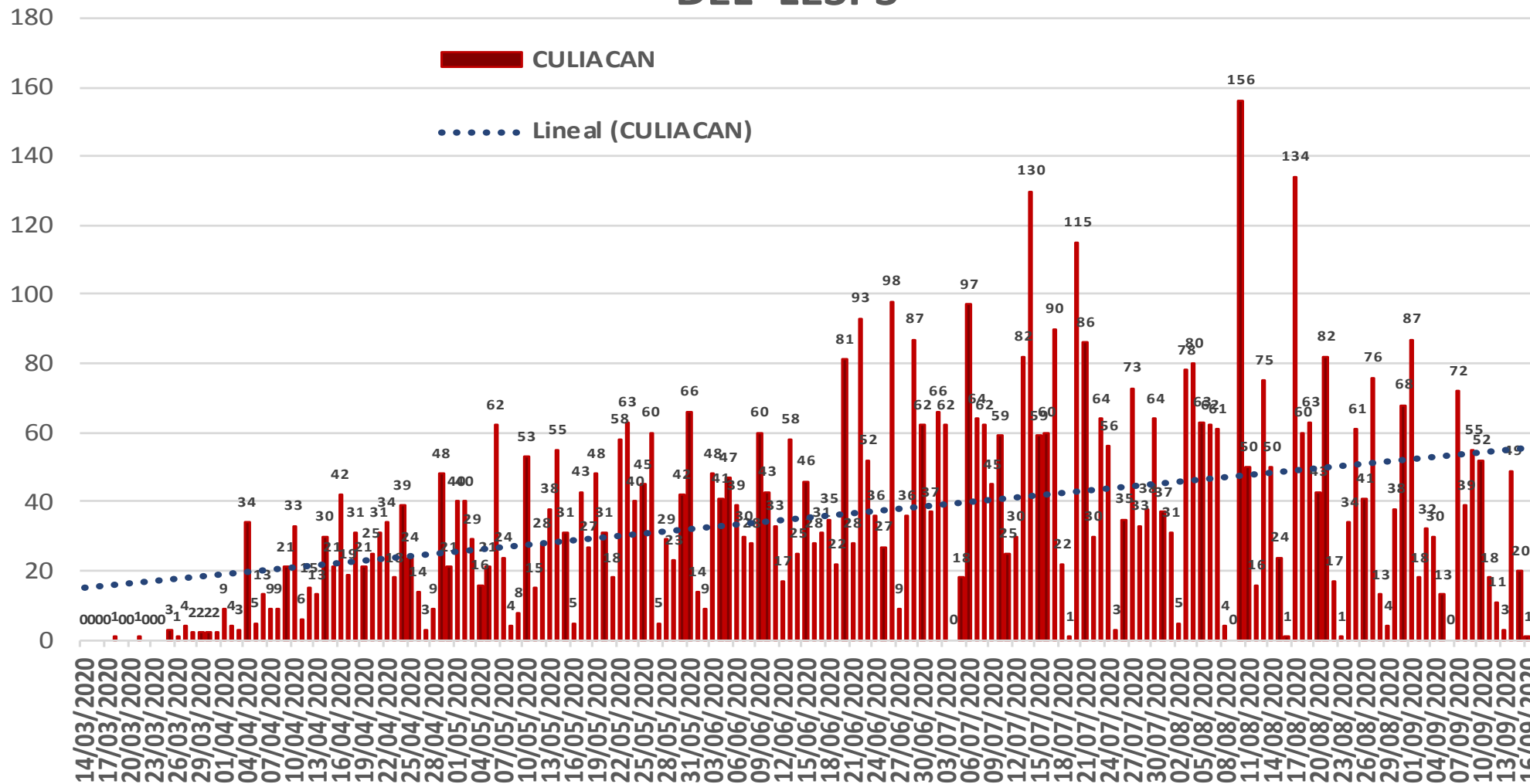


## CASOS CONFIRMADOS SEGÚN FECHA DE RESULTADO DEL LESPS



# COVID-19 Sinaloa: Curva epidémica de casos incidentes por fecha de resultado del LESPS.

## CASOS CONFIRMADOS SEGÚN FECHA DE RESULTADO DEL LESPS



**NUEVA NORMALIDAD**

**Estatal Confirmados acumulados**

**17,647**

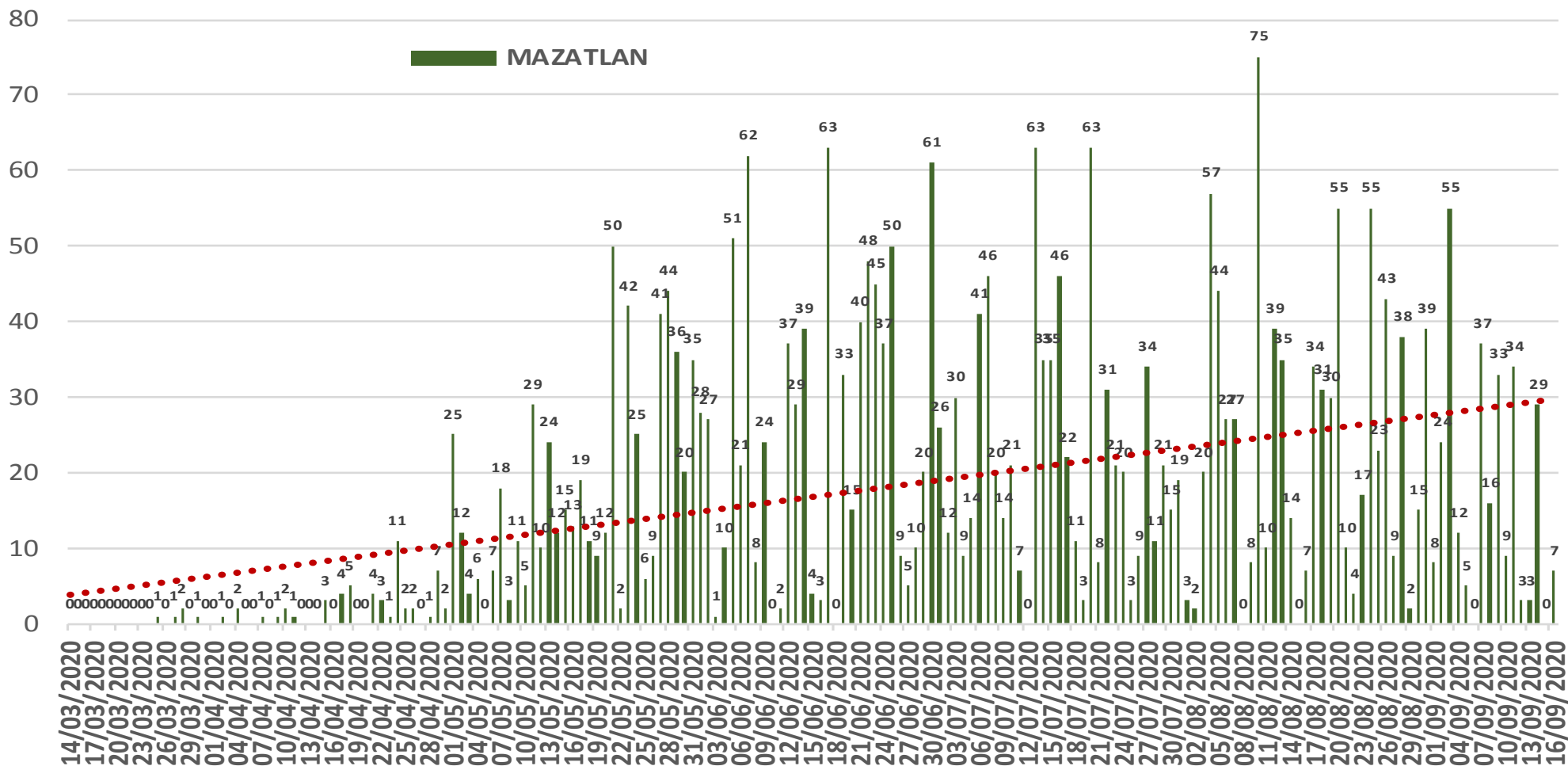
**Casos Confirmados CULIACAN**

**6,578**



# COVID-19 Sinaloa: Curva epidémica de casos incidentes por fecha de resultado del LESPS.

## CASOS CONFIRMADOS SEGÚN FECHA DE RESULTADO DEL LESPS



**NUEVA NORMALIDAD**

**Estatal Confirmados acumulados**

**17,647**

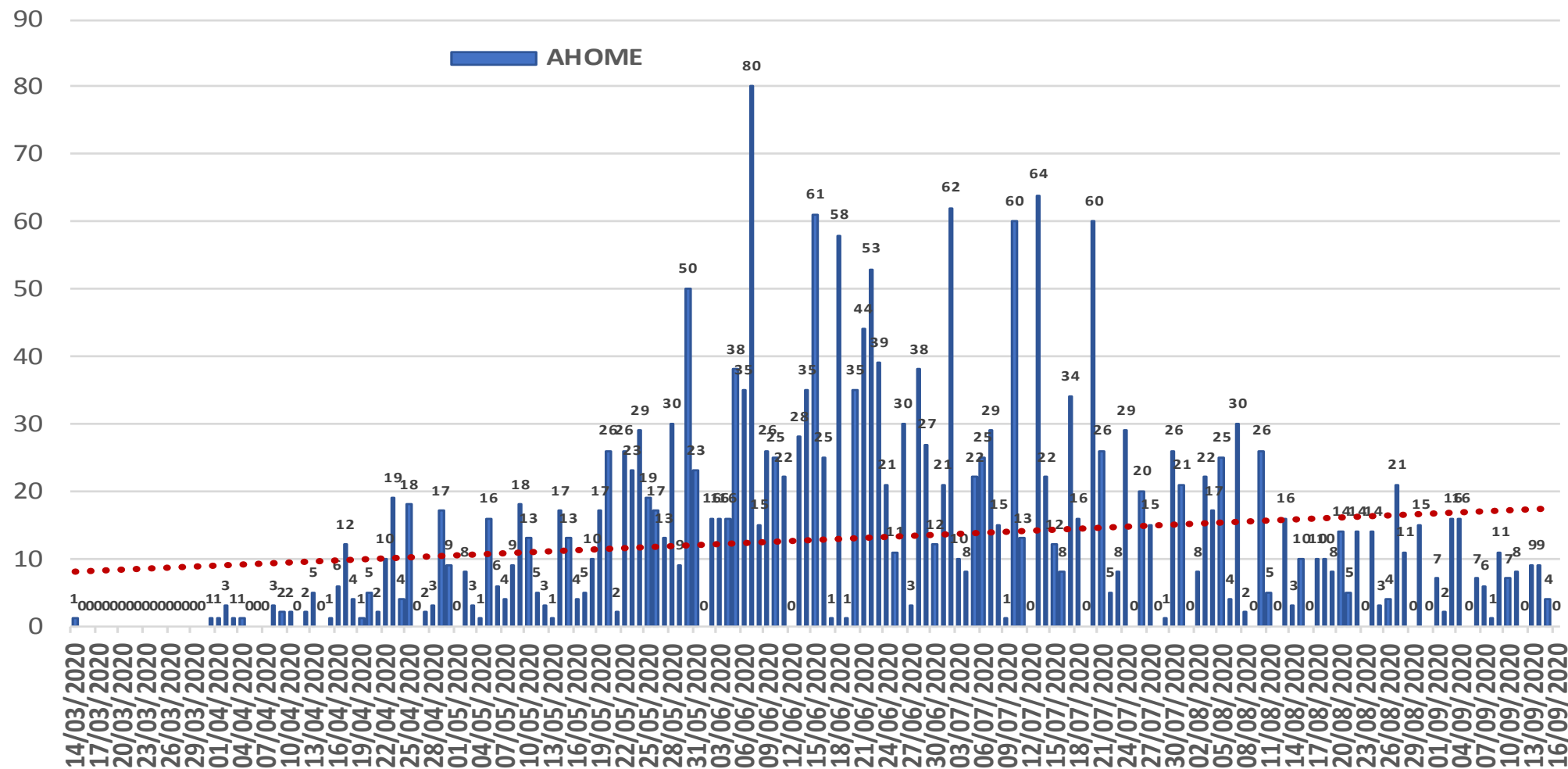
**Casos Confirmados MAZATLAN**

**3,175**



# COVID-19 Sinaloa: Curva epidémica de casos incidentes por fecha de resultado del LESPS.

## CASOS CONFIRMADOS SEGÚN FECHA DE RESULTADO DEL LESPS



**NUEVA NORMALIDAD**

**Estatal Confirmados acumulados**

**17,647**

**Casos Confirmados AHOME**

**2,414**

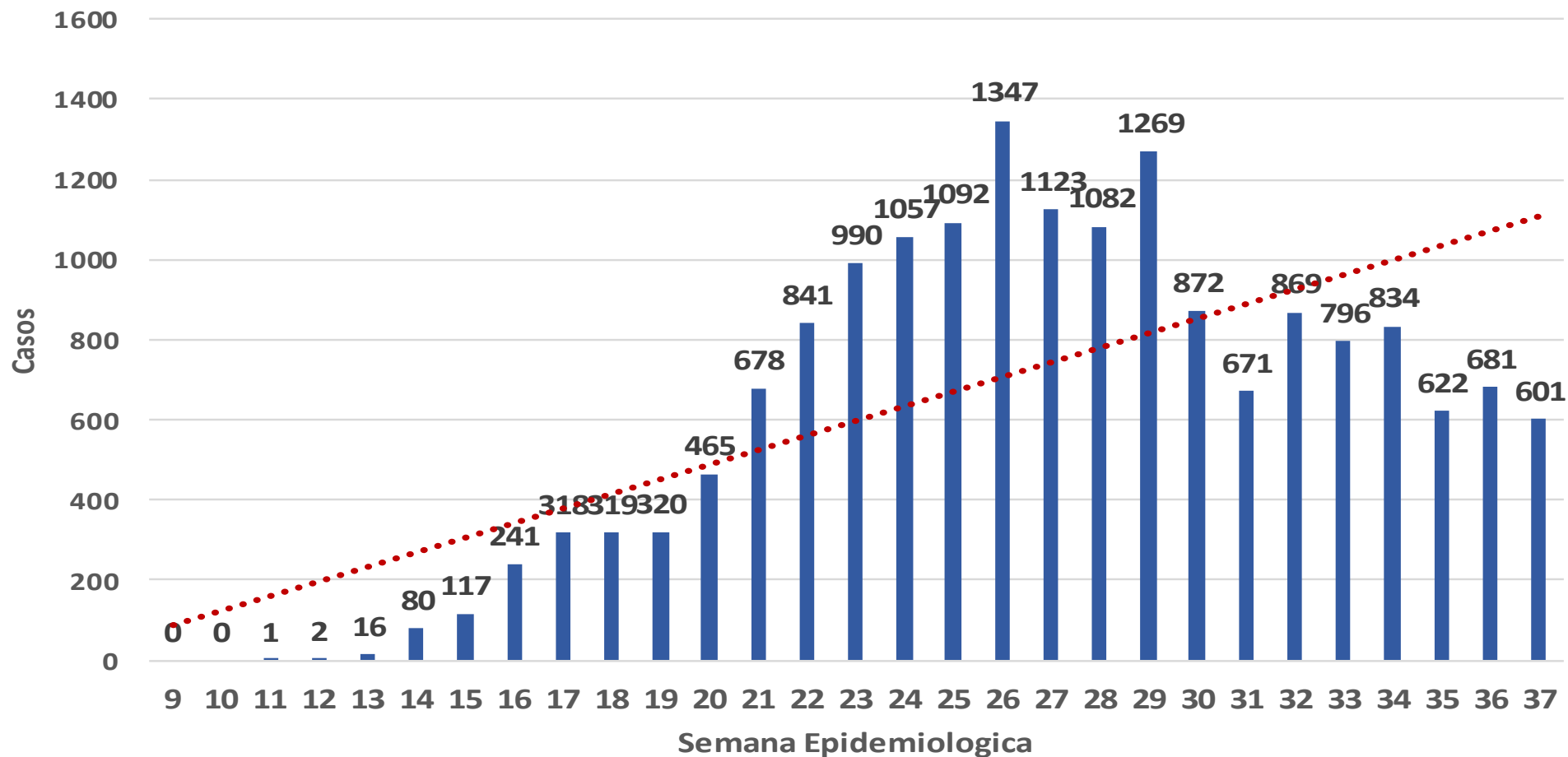




# COVID-19 Sinaloa: Curva epidémica de casos incidentes por fecha de resultado del LESPS.

**NUEVA  
NORMALIDAD**

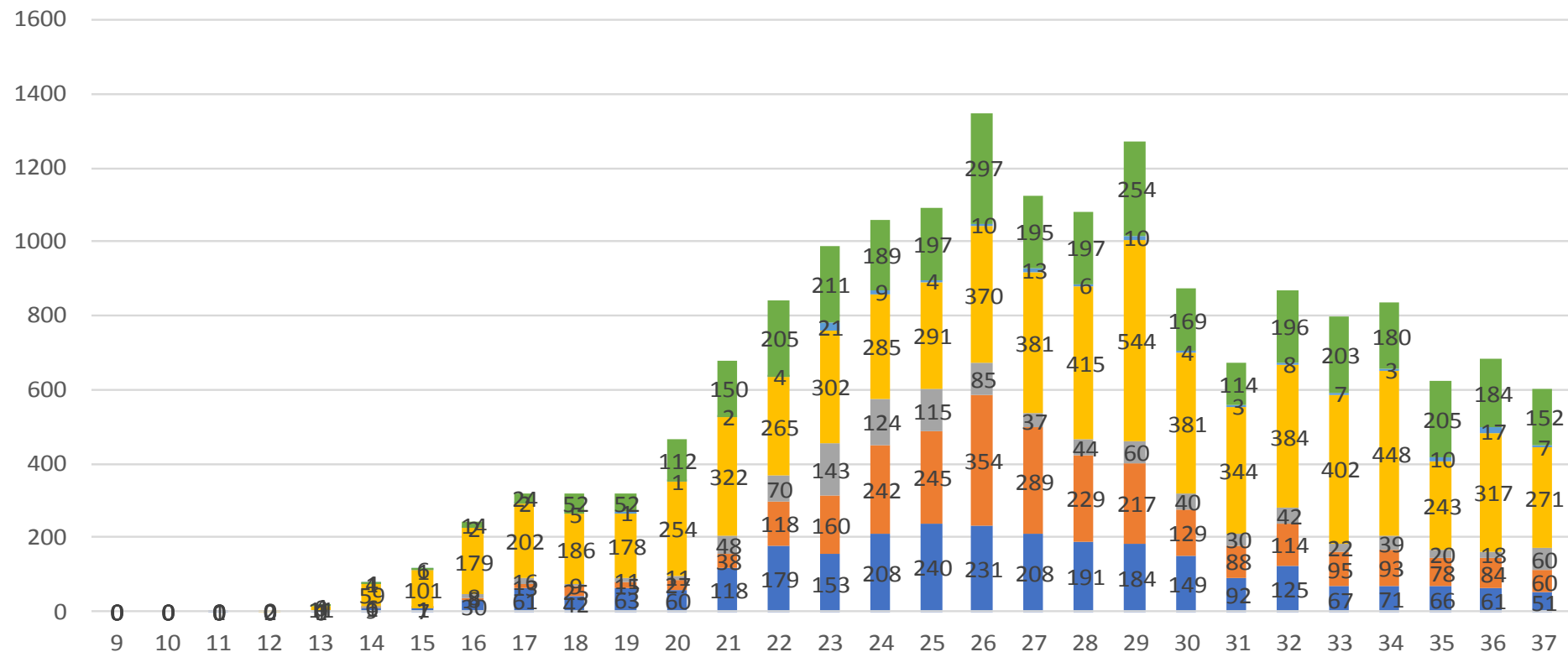
## Casos de SARS-CoV-2 por Semana Epidemiológica SINALOA



# COVID-19 Sinaloa: Curva epidémica de casos incidentes por fecha de resultado del LESPS.

## Casos SARS-CoV-2 pr Semana epidemiologica y Jurisdicción

■ Jurisd. No. 1 Mochis      ■ Jurisd. No. 2 Guasave      ■ Jurisd. No. 3 Guamuchil  
■ Jurisd. No. 4 Culiacan      ■ Jurisd. No. 5 Elota      ■ Jurisd. No. 6 Mazatlan



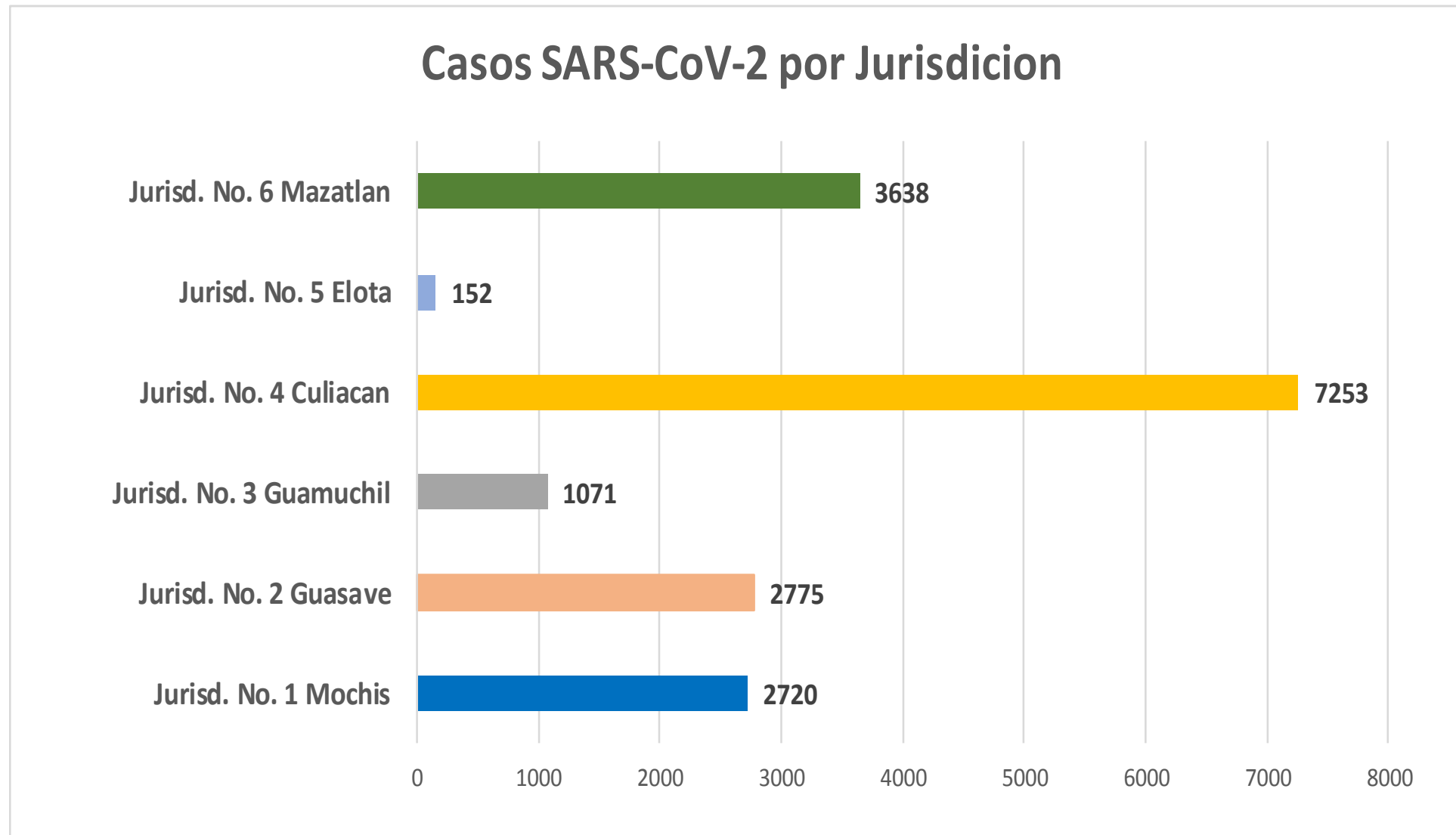
**NUEVA NORMALIDAD**

**Estatad Confirmados acumulados**  
**17,647**



# COVID-19 Sinaloa: Curva epidémica de casos incidentes por fecha de resultado del LESPS.

**NUEVA  
NORMALIDAD**

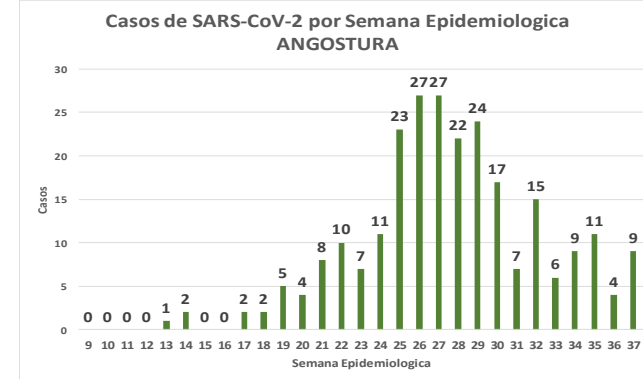
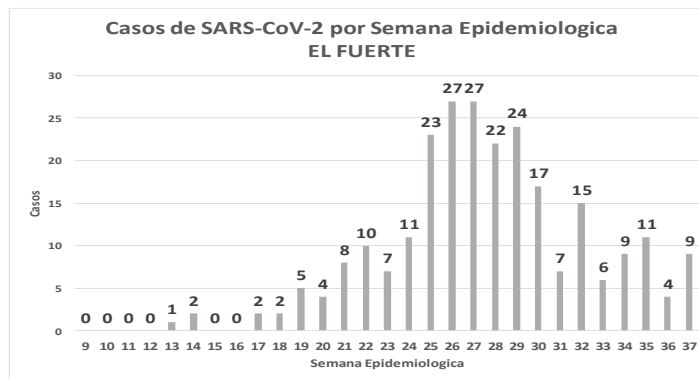
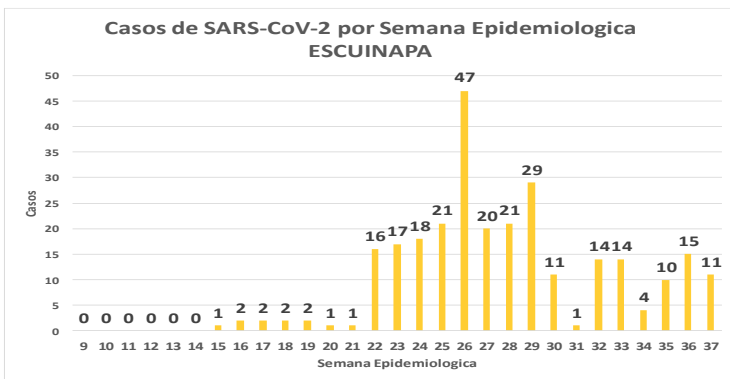
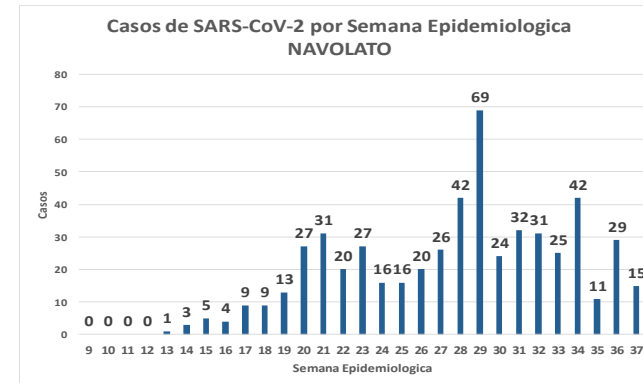
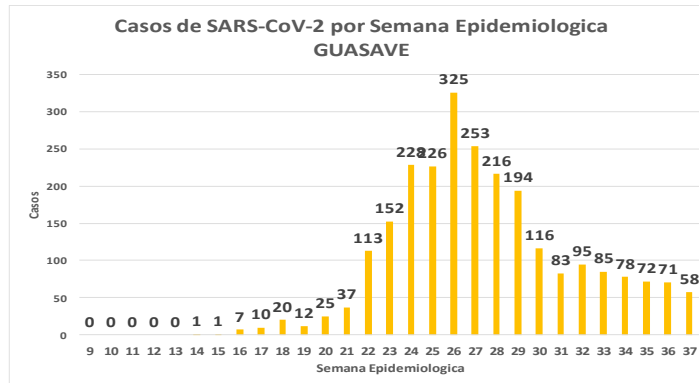
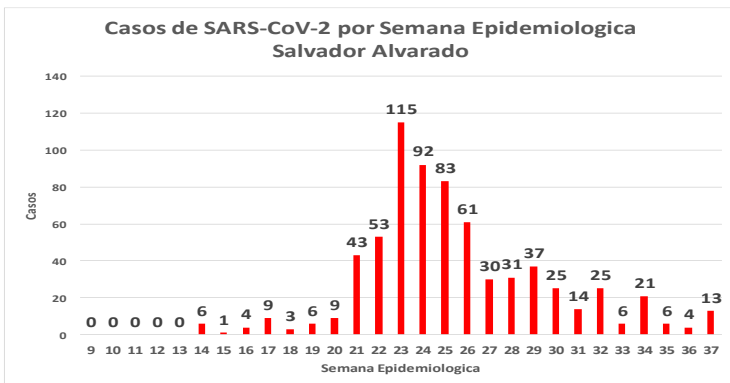
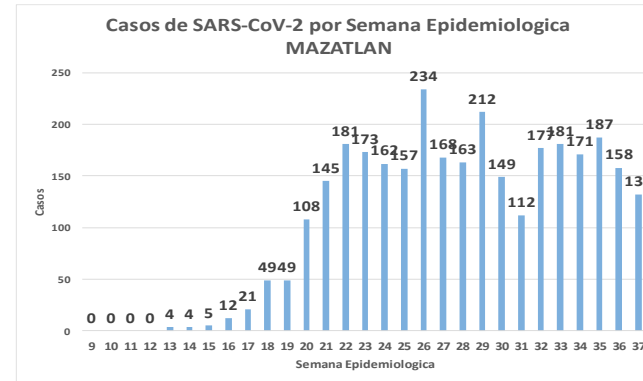
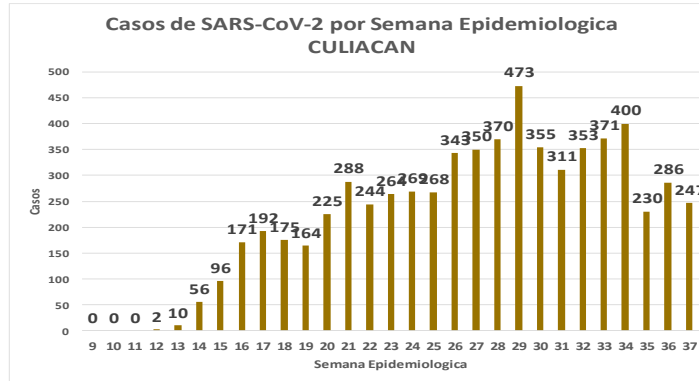
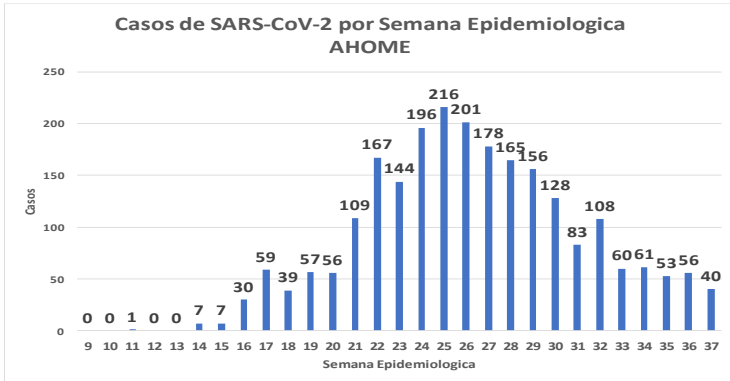


# COVID-19 Sinaloa: Comportamiento COVID-19 por Municipio.



**SALUD**  
SECRETARÍA DE SALUD

**NUEVA NORMALIDAD**



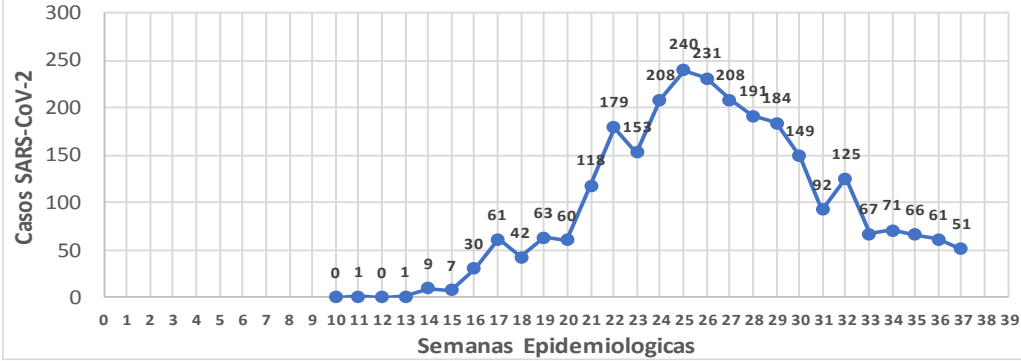
# COVID-19 Sinaloa: Comportamiento COVID-19 por JURISDICCION.



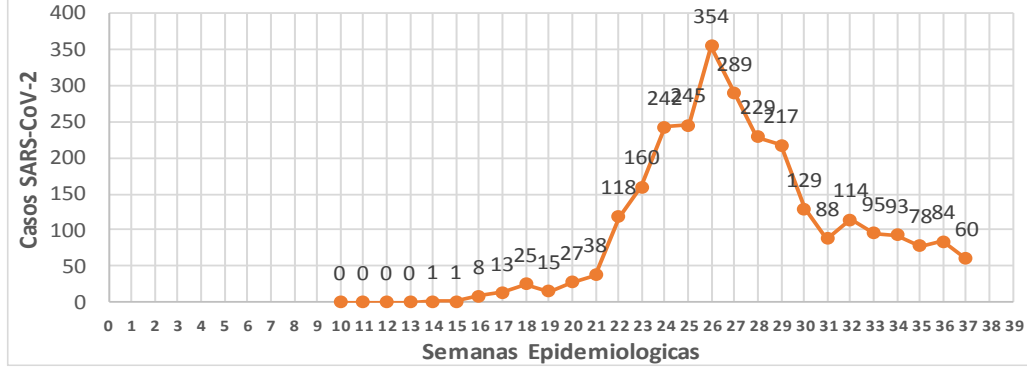
**SALUD**  
SECRETARÍA DE SALUD

**NUEVA NORMALIDAD**

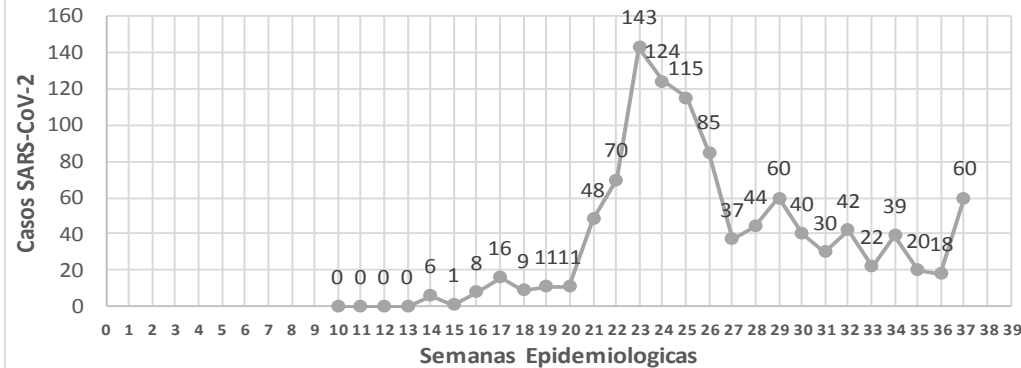
CASOS SARS-CoV-2 por Semana Epidemiologica  
JURISDICCION MOCHIS



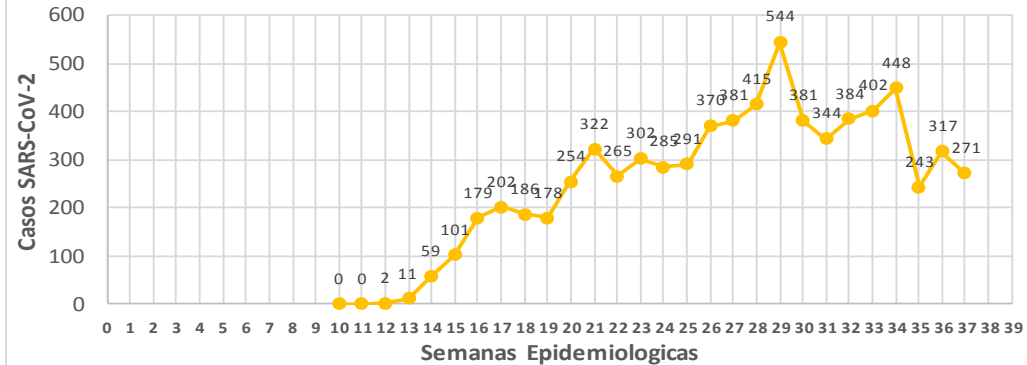
CASOS SARS-CoV-2 por Semana Epidemiologica  
JURISDICCION GUASAVE



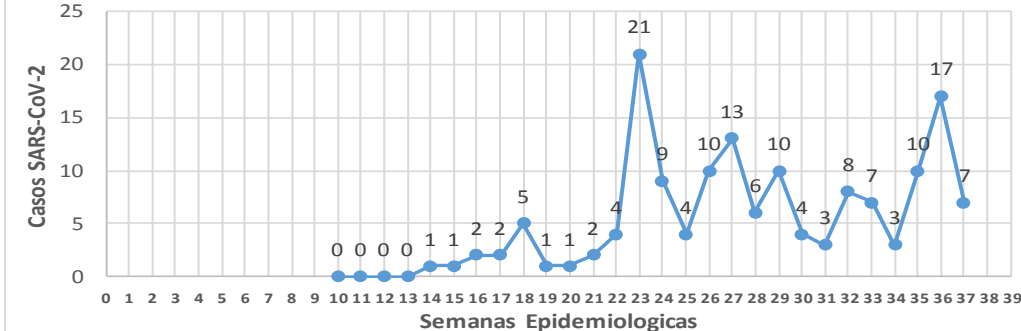
CASOS SARS-CoV-2 por Semana Epidemiologica  
JURISDICCION GUAMUCHIL



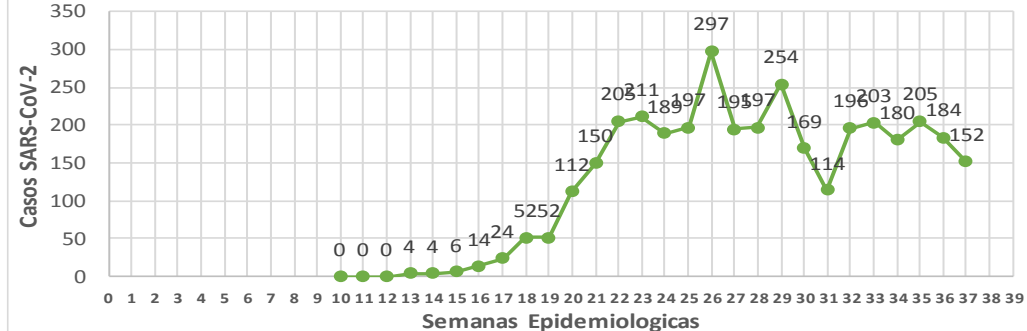
CASOS SARS-CoV-2 por Semana Epidemiologica  
JURISDICCION CULIACAN



CASOS SARS-CoV-2 por Semana Epidemiologica  
JURISDICCION ELOTA



CASOS SARS-CoV-2 por Semana Epidemiologica  
JURISDICCION MAZATLAN



# COVID-19 Sinaloa: Total de registros con toma de muestras en Plataforma SISVER.

## DATOS TOTALES DE REGISTROS EN PLATAFORMA SISVER

### SINALOIA: SOSPECHOSOS POR SECTOR

INSTITUCION	NO ADECUADO	RECHAZADA	NO RECIBIDA	SOSPECHOSOS	TOTAL CON MUESTRA	% SOSPECHOSOS
IMSS	0	313	61	14,154	14,528	43.5%
IMSS-OPORTUNIDADES	0	18	0	448	466	1.4%
ISSSTE	3	15	19	1,710	1,747	5.2%
PRIVADA	6	4	171	914	1,095	3.3%
SEDENA	0	3	2	250	255	0.8%
SEMAR	0	6	3	266	275	0.8%
SSA	58	68	29	13,770	13,925	41.7%
PEMEX	0	0	0	6	6	0.0%
ESTATAL	3	3	2	775	783	2.3%
MUNICIPAL	2	1	0	300	303	0.9%
<b>TOTAL</b>	<b>72</b>	<b>431</b>	<b>287</b>	<b>32,593</b>	<b>33,383</b>	<b>100.0%</b>

0.2%    1.3%    0.9%    97.6%    100.0%

**33,383** SOSPECHOSOS    **17,812** CONFIRMADOS    **53.4%**

0.3%	85	DE LOS REGISTROS SIN RESULTADO TIENEN UNA FECHA DE RECEPCION EN LABORATORIO
2.9%	975	SIN RECEPCION EN LABORATORIO Y SIN RESULTADO
3.2%	1,060	SIN REGISTRO DE RECEPCION EN LABORATORIO
0.2%	72	NO ADECUADAS
1.3%	431	RECHAZADAS
0.9%	287	NO RECIBIDAS
	21	TIENEN MAS DE 72 HORAS DE RECEPCION EN EL LABORATORIO
	14	CORRESPONDEN A REGISTROS CON MAS DE 7 DIAS DE TRANSITO

66.7%

RESULTADO DEFINITIVO EN PLATAFORMA SISVER	
SARS-CoV-2	17,812
NEGATIVO	13,499
NO RECIBIDA	287
INF AH1N1 PMD	97
RECHAZADA	431
B	58
A H3	16
METAPNEUMOVIRUS	9
ENTEROV//RHINOVIRUS	24
CORONA OC43	2
NO ADECUADO	72
INF A	8
CORONA 229E	1
CORONA NL63	1
CORONA HKU1	1
VSR	2
ADENOVIRUS	1
PARAINFLUENZA 3	1
NO SUBTIPIFICADO	1

**NUEVA NORMALIDAD**



# COVID-19 Sinaloa: Total de registros con toma de muestras en Plataforma SISVER.



INFORMACION AL DIA : jueves, 17 de septiembre de 2020

## SE TOMO MUESTRA PERO SIN RECEPCION EN LABORATORIO

Municipios	IMSS	IMSS-OPORTUNIDADES	ISSSTE	PRIVADA	SEDENA	SEMAR	SSA	PEMEX	ESTATAL	MUNICIPAL	TOTAL
AHOME	28	2	3	2	0	6	15	0	0	0	56
CHOIX	2	0	1	0	0	0	5	0	0	0	8
EL FUERTE	4	11	2	1	0	0	1	0	0	0	19
GUASAVE	77	0	2	9	0	0	22	0	0	0	110
SINALOA	4	0	0	1	0	0	4	0	0	0	9
ANGOSTURA	3	0	0	2	0	0	1	0	0	0	6
MOCORITO	2	0	1	7	0	0	3	0	0	0	13
SALVADOR ALVARADO	12	0	0	0	0	0	3	0	0	0	15
BADIRAGUATO	0	0	0	1	0	0	12	0	0	0	13
CULIACAN	126	0	30	308	0	0	115	0	12	0	591
NAVOLATO	27	0	0	5	0	0	11	0	2	0	45
COSALA	0	0	0	0	0	0	6	0	0	0	6
ELOTA	0	0	0	1	0	0	1	0	0	0	2
SAN IGNACIO	0	0	1	2	0	0	3	0	0	0	6
CONCORDIA	0	1	1	1	0	0	1	0	0	0	4
ESCUINAPA	0	0	0	0	0	0	7	0	0	0	7
MAZATLAN	11	4	11	55	6	5	35	0	0	4	131
ROSARIO	0	0	5	3	0	0	4	0	0	0	12
<b>Total</b>	<b>296</b>	<b>18</b>	<b>57</b>	<b>398</b>	<b>6</b>	<b>11</b>	<b>249</b>	<b>0</b>	<b>14</b>	<b>4</b>	<b>1,053</b>
Otro Estado	1	0	0	5	0	0	1	0	0	0	7

Municipios	REGISTROS SIN RESULTADO Y TIENEN FECHA DE RECEPCION EN LABORATORIO	TIENEN MAS DE 72 HORAS DE RECEPCION EN EL LABORATORIO Y SIN RESULTADO
AHOME	3	2
CHOIX	0	0
EL FUERTE	0	0
GUASAVE	2	1
SINALOA	0	0
ANGOSTURA	0	0
MOCORITO	0	0
SALVADOR ALVARADO	1	1
BADIRAGUATO	9	0
CULIACAN	37	9
NAVOLATO	4	2
COSALA	1	0
ELOTA	1	0
SAN IGNACIO	1	0
CONCORDIA	1	0
ESCUINAPA	0	0
MAZATLAN	22	5
ROSARIO	2	1
<b>Total</b>	<b>84</b>	<b>21</b>
Otro Estado	1	0

# COVID-19 Sinaloa: Unidades de Salud con retraso en Dictaminación ó Confirmación de Defunciones Sospechosas a COVID-19 en Plataforma SISVER.



Información al día:

jueves, 17 de septiembre de 2020

Información al día:

jueves, 17 de septiembre de 2020

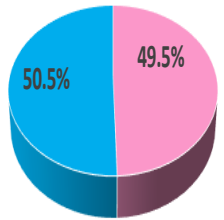
UNIDAD MEDICA	DEFUNCIONES PENDIENTES DE CONFIRMAR
DR. M.CARDENAS DE LA VEGA	26
HOSPITAL MILITAR REGIONAL DE MAZATLAN, SIN.	7
HOSPITAL GENERAL LOS MOCHIS	11
HGZMF 32 GUASAVE	40
HGSMF 30 GUAMUCHIL	16
HGR 1 CULIACAN	142
LOS MOCHIS	36
SANATORIO CEMSI CHAPULTEPEC	0
HGZMF 3 MAZATLAN	96
HGZMF 28 COSTA RICA	4
MAZATLAN	10
HOSPITAL CIVIL DE CULIACAN	24
UMF 35 CULIACAN	1
UMFH 22 EL DORADO	3
CLINICA HOSPITAL MARIA DEL MAR	5
HOSPITAL GENERAL DE MAZATLAN	0
HGZ 49 LOS MOCHIS	3
HOSPITAL GENERAL CULIACAN	6
CLINICA HOSPITAL CULIACAN S. A. DE C. V.	11
OPERADORA NUEVA CLINICA SANTA MARIA S.A DE C.V	3
HOSPITAL MARINA MAZATLAN	1
UMF 46 CULIACAN	1
UMF 56 PRADOS	2
UMF 36 CULIACAN	2
HOSPITAL GENERAL ESCUINAPA	1
HOSPITAL INTEGRAL CONCORDIA	1
HR VILLA UNION	1
HOSPITAL ANGELES CULIACAN	1
HR FUERTE, EL	1
HOSPITAL NAVAL DE MAZATLAN	0
HGSMF 4 NAVOLATO	1
	<b>456</b>



# COVID-19 Sinaloa: Casos confirmados por edad y sexo

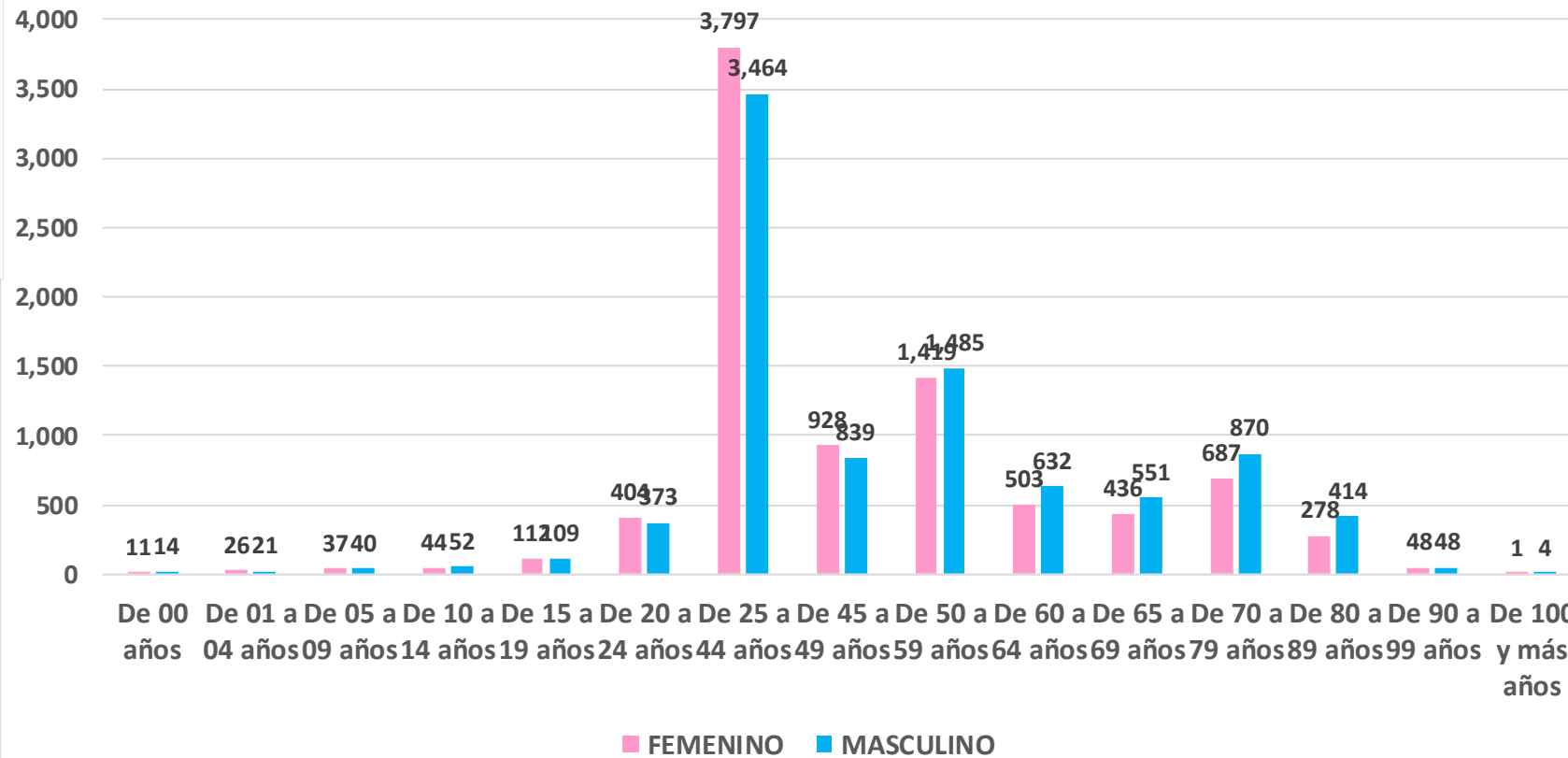
Mediana de edad: **45** años

CASOS CONFIRMADOS SEGÚN SEXO



■ MUJER ■ HOMBRE

## Casos Confirmados COVID-19, por Edad y Sexo



NUEVA  
NORMALIDAD

17,647

Confirmados  
acumulados



# COVID-19 Sinaloa: Casos confirmados por edad y sexo

## GRUPOS DE EDAD NOTIFICADOS EN PLATAFORMA POR COVID-19, SINALOA

Grupo de Edad	Sospechosos	%	CASOS (+) COVID-19	%	Defuncion	Letalidad	Hosp-COVID-19	Indice de Hospitalizacion	Tasa de Incidencia
De 00 años	185	0.48%	25	0.1%	0	0.0%	14	56.0%	49.7
De 01 a 04 años	299	0.8%	47	0.3%	1	2.1%	18	38.3%	23.1
De 05 a 09 años	305	0.79%	77	0.4%	3	3.9%	20	26.0%	29.2
De 10 a 14 años	352	0.9%	96	0.5%	4	4.2%	13	13.5%	35.3
De 15 a 19 años	739	1.92%	221	1.3%	2	0.9%	31	14.0%	80.0
De 20 a 24 años	2,186	5.7%	777	4.4%	11	1.4%	57	7.3%	287.1
De 25 a 44 años	16,674	43.25%	7,261	41.1%	191	2.6%	938	12.9%	792.3
De 45 a 49 años	3,868	10.0%	1,767	10.0%	183	10.4%	490	27.7%	895.1
De 50 a 59 años	5,977	15.50%	2,904	16.5%	555	19.1%	1,282	44.1%	890.2
De 60 a 64 años	2,092	5.4%	1,135	6.4%	365	32.2%	691	60.9%	929.7
De 65 a 69 años	1,694	4.39%	987	5.6%	418	42.4%	726	73.6%	381.6
De 70 a 79 años	2,691	7.0%	1,557	8.8%	807	51.8%	1,244	79.9%	
De 80 a 89 años	1,280	3.32%	692	3.9%	423	61.1%	566	81.8%	
De 90 a 99 años	199	0.5%	96	0.5%	53	55.2%	74	77.1%	
De 100 y más años	8	0.02%	5	0.0%	0	0.0%	2	40.0%	
<b>Total general</b>	<b>38,549</b>	<b>100.0%</b>	<b>17,647</b>	<b>100.0%</b>	<b>3,016</b>	<b>17.1%</b>	<b>6,166</b>	<b>34.9%</b>	<b>559.0</b>

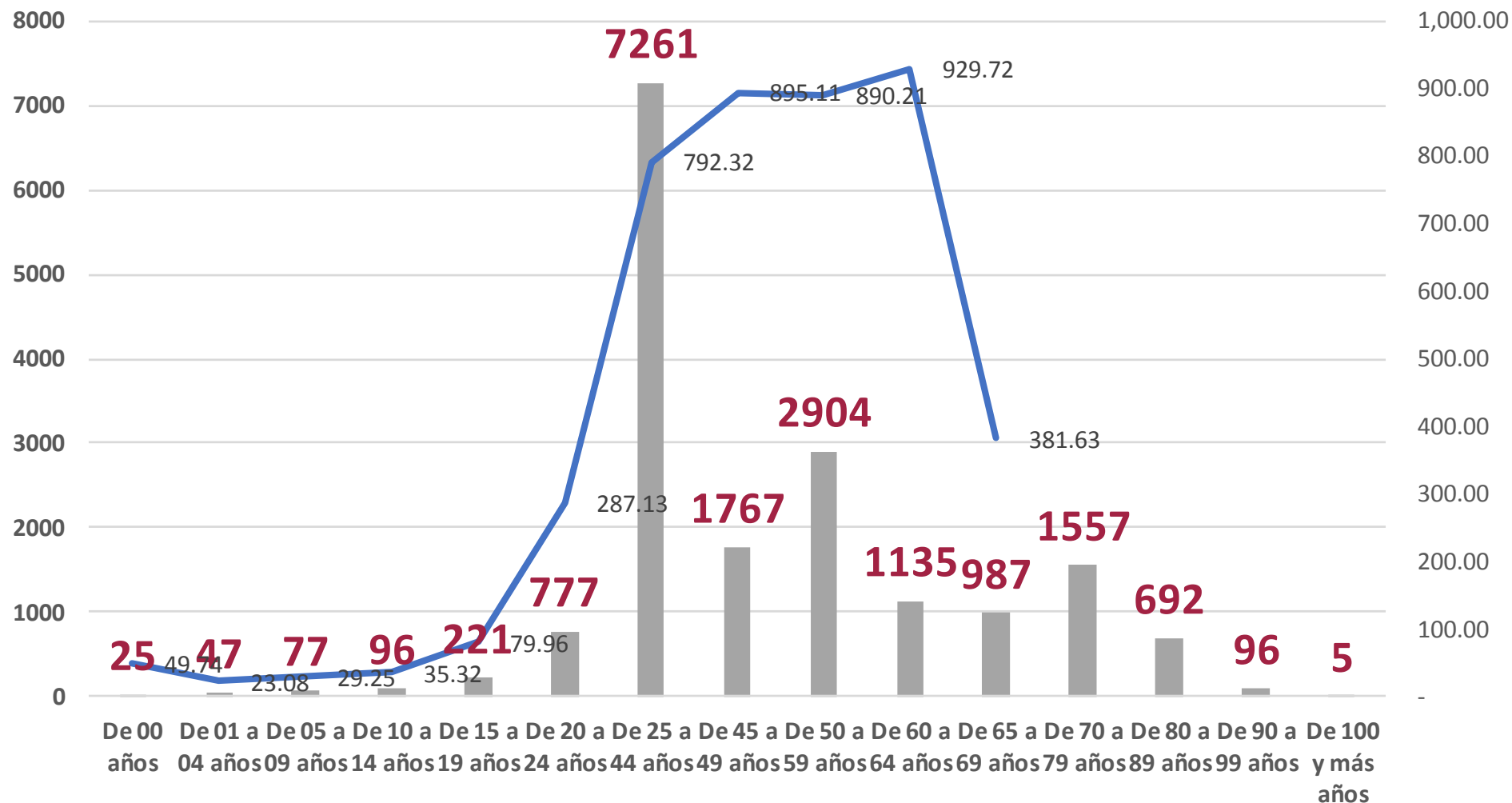
**NUEVA NORMALIDAD**

Tasa de Letalidad Estatal  
**17.1%**



# COVID-19 Sinaloa: Casos confirmados por edad y sexo

## Casos Notificados y Confirmados en el Estado de Sinaloa por Grupo de Edad en Plataforma COVID-19



**NUEVA NORMALIDAD**

**Tasa de Incidencia Estatal**  
**559.04**  
Por 100 mil habt.



# COVID-19 Sinaloa: Defunciones acumuladas por edad y sexo

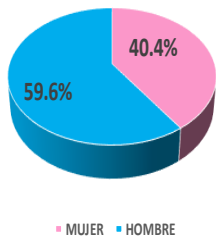
**Mediana de edad: 67 años**

**NUEVA  
NORMALIDAD**

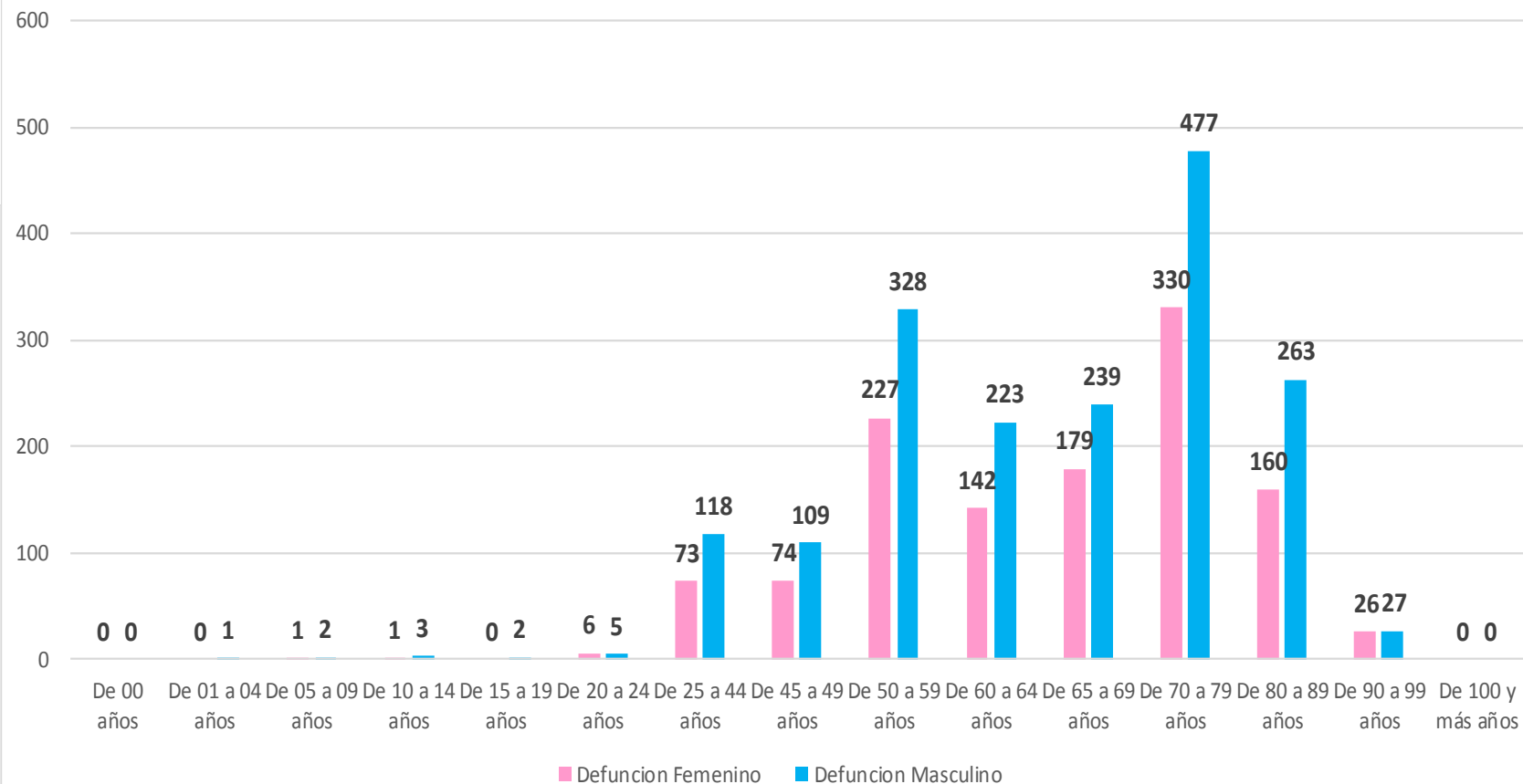
**3,016**

**Defunciones**

DEFUNCIONES CONFIRMADAS SEGÚN SEXO



DEFUNCIONES DE CASOS CONFIRMADOS COVID-19, POR EDAD Y SEXO



# COVID-19 Sinaloa: Defunciones acumuladas por comorbilidad

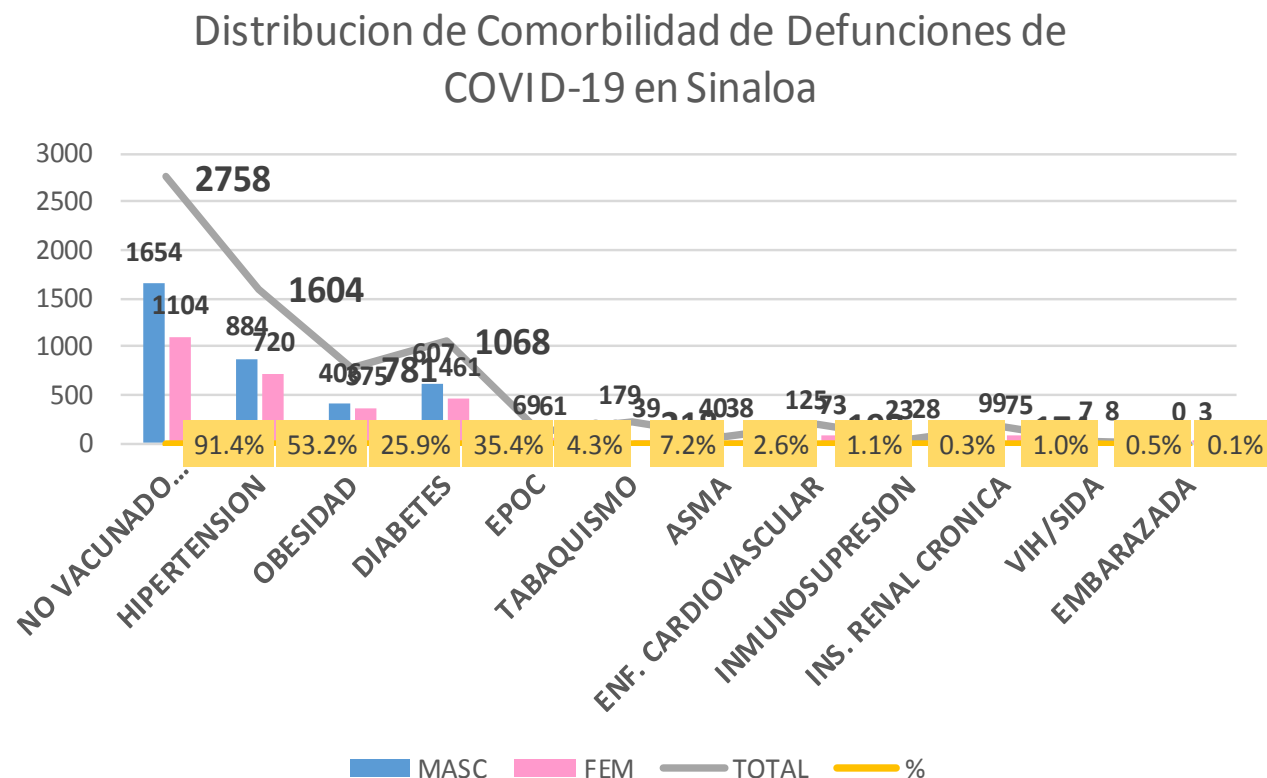
NUEVA  
NORMALIDAD

**3,016**

**Defunciones**

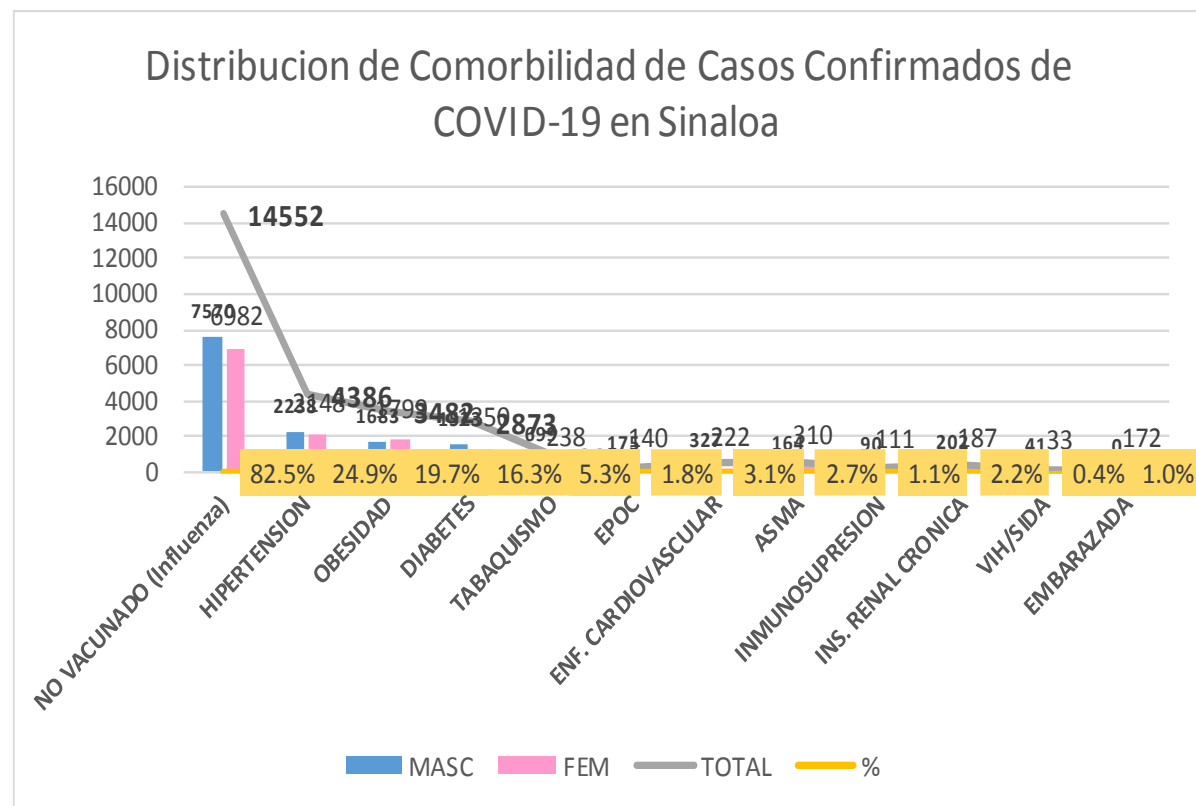


DEFUNCIONES				
	1797	1219		
3016				
COMORBILIDAD	MASC	FEM	TOTAL	%
NO VACUNADO (Influenza)	1654	1104	2758	91.4%
HIPERTENSION	884	720	1604	53.2%
OBESIDAD	406	375	781	25.9%
DIABETES	607	461	1068	35.4%
EPOC	69	61	130	4.3%
TABAQUISMO	179	39	218	7.2%
ASMA	40	38	78	2.6%
ENF. CARDIOVASCULAR	125	73	198	1.1%
INMUNOSUPRESION	23	28	51	0.3%
INS. RENAL CRONICA	99	75	174	1.0%
VIH/SIDA	7	8	15	0.5%
EMBARAZADA	0	3	3	0.1%



# COVID-19 Sinaloa: Casos Confirmados por comorbilidad

CASOS CONFIRMADOS				
	<b>17646</b>	<b>8916</b>	<b>8730</b>	
COMORBILIDAD	MASC	FEM	TOTAL	%
NO VACUNADO (Influenza)	7570	6982	14552	82.5%
HIPERTENSION	2238	2148	4386	24.9%
OBESIDAD	1683	1799	3482	19.7%
DIABETES	1523	1350	2873	16.3%
TABAQUISMO	699	238	937	5.3%
EPOC	175	140	315	1.8%
ENF. CARDIOVASCULAR	327	222	549	3.1%
ASMA	164	310	474	2.7%
INMUNOSUPRESION	90	111	201	1.1%
INS. RENAL CRONICA	202	187	389	2.2%
VIH/SIDA	41	33	74	0.4%
EMBARAZADA	0	172	172	1.0%



**NUEVA  
NORMALIDAD**

**Confirmados  
acumulados**

**17,647**



# COVID-19 Sinaloa: Confirmados y Defunciones acumuladas por Institución

NUEVA  
NORMALIDAD

3,016

Defunciones



## CONFIRMADOS POR INSTITUCION EN PLATAFORMA POR COVID-19, SINALOA

Institucion	Notificados	Confirmados	%	Defunciones
SSA	14,525	6,740	38.2%	636
IMSS	17,659	8,214	46.5%	1,726
IMSS_PR	487	238	1.3%	28
ISSSTE	2,725	1,134	6.4%	398
PEMEX	0	0	0.0%	0
Privados	1,290	314	1.8%	62
SEDENA	340	175	1.0%	25
SEMAR	402	158	0.9%	26
Servicios Estatales	819	481	2.7%	103
Servicios Municipales	302	193	1.1%	12
Universitarios	0	0	0.0%	0
Cruz Roja	0	0	0.0%	0
DIF	0	0	0.0%	0
<b>Total</b>	<b>38,549</b>	<b>17,647</b>	<b>100.0%</b>	<b>3,016</b>

## CLASIFICACION DE DEFUNCIONES CONFIRMADAS, NEGATIVAS Y SOSPECHOSAS EN PLATAFORMA COVID-19, SINALOA, AL DIA DE HOY:

Institucion	Defunciones Positivas a COVID-19	Defunciones NEGATIVAS a COVID-19	Defunciones SOSPECHOSAS a COVID-19***
SSA	636	137	19
IMSS	1,726	493	312
IMSS_PR	28	13	2
ISSSTE	398	83	72
PEMEX	0	0	0
Privados	62	7	22
SEDENA	25	6	7
SEMAR	26	3	0
Servicios Estatales	103	15	24
Servicios Municipales	12	0	0
Universitarios	0	0	0
Cruz Roja	0	0	0
DIF	0	0	0
<b>Total</b>	<b>3,016</b>	<b>757</b>	<b>458</b>

\*\*\* PENDIENTES DE DICTAMINAR

# COVID-19 Sinaloa: Tipo de Paciente por Evolución Hospitalaria

TIPO DE PACIENTE REG. CONFIRMADO POR COVID-19, SIN

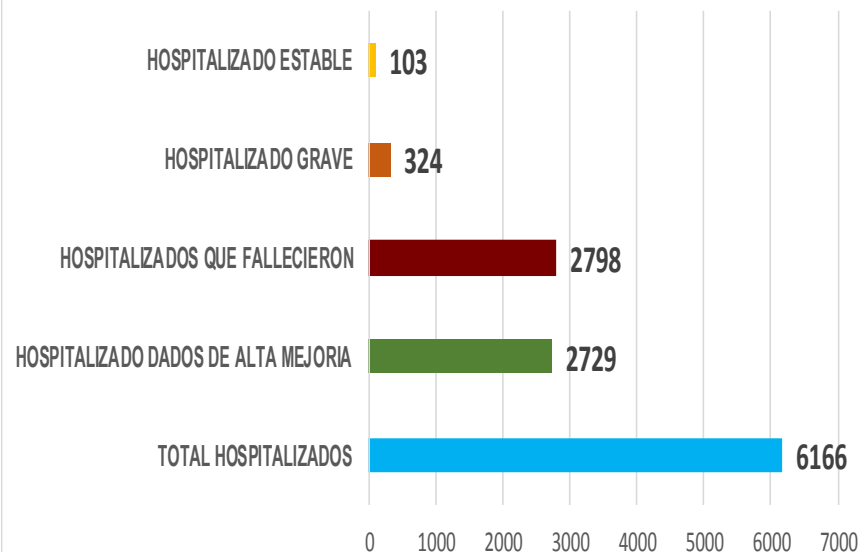
TIPO DE PACIENTE CONFIRMADO POR COVID-19, SINALOA POR EVOLUCION DE GRAVEDAD AL 17/sep/2020		
EVOLUCION HOSPITALIA	Casos	%
AMBULATORIO	11481	65.1%
HOSPITALIZADO	6166	34.9%
	<b>17647</b>	<b>100.0%</b>

## TIPO DE PACIENTE HOSPITALIZADOS Y CONFIRMADO POR COVID-19, SINALOA

		%
TOTAL HOSPITALIZADOS	6166	
HOSPITALIZADO DADOS DE ALTA MEJORIA	2729	44.3%
HOSPITALIZADOS QUE FALLECIERON	2798	45.4%
HOSPITALIZADO GRAVE	324	5.3%
HOSPITALIZADO ESTABLE	103	1.7%

NUEVA NORMALIDAD

Tipo de paciente Hospitalizado y Confirmado por COVID-19



## Casos Hospitalizados Intubados y Positivos a SARS-Cov-2

Total de Casos Intubados	1178	100.0%
Total de Intubados No Grave	4	0.3%
Total de Intubados Grave	46	3.9%
Total de Intubados con Alta Mejoria	186	15.8%
Total de Intubados Fallecidos	925	78.5%
Total de Intubados Alta Traslado	10	0.8%





# COVID-19 Sinaloa: Casos confirmados y Defunciones por Ocupación

**NUEVA  
NORMALIDAD**

**3,016**

**Defunciones**

**Confirmados  
acumulados**

**17,647**



## ESTATAL

OCUPACIÓN	ESTATAL	
	CASOS CONFIRMADOS COVID-19	DEFUNCIONES COVID-19 ESTATAL
OTROS TRABAJADORES DE LA SALUD	1080	10
MEDICOS	1028	28
ENFERMERAS	1652	9
DENTISTAS	41	1
LABORATORISTAS	89	1
OTROS PROFESIONISTAS	404	19
ESTUDIANTES	511	13
JUBILADO / PENSIONADO	1431	711
GERENTES O PROPIETARIOS DE EMPRESAS O NEGOCIOS	78	13
HOGAR	2880	891
COMERCIANTES DE MERCADOS FIJOS O AMBULANTES	286	59
CHOFERES	150	31
MAESTROS	219	24
CAMPESINOS	207	69
OBREROS	124	35
OTROS	2097	335
DESEMPLEADOS	1118	367
EMPLEADOS	4251	400

**17646**

**3016**

**17.1%**

## DEFUNCIONES EN PERSONAL DE LA SALUD POR GRUPO DE EDAD CON SARS-Cov2

DEFUNCIONES POR GRUPO DE EDAD CON SARS-Cov2	MEDICOS	ENFERMERAS	OTROS TRABAJADORES DE LA SALUD	LABORATORISTAS	DENTISTAS	Total	%
De 20 a 24 años	0	0	0	0	0	0	0.0%
De 25 a 44 años	2	3	0	0	0	5	10.2%
De 45 a 49 años	3	1	1	0	0	5	10.2%
De 50 a 59 años	5	4	5	1	0	15	30.6%
De 60 a 64 años	6	0	0	0	0	6	12.2%
De 65 a 69 años	7	0	2	0	1	10	20.4%
De 70 a 79 años	4	0	2	0	0	6	12.2%
De 80 a 89 años	1	1	0	0	0	2	4.1%
De 90 a 99 años	0	0	0	0	0	0	0.0%
De 100 y más años	0	0	0	0	0	0	0.0%
<b>Total general</b>	<b>28</b>	<b>9</b>	<b>10</b>	<b>1</b>	<b>1</b>	<b>49</b>	<b>100.0%</b>

57.1% 18.4% 20.4% 2.0% 2.0% 100.0%

# COVID-19 Sinaloa: Casos confirmados en personal de la salud por Municipio

CASOS CONFIRMADOS SARS-Cov2 EN PERSONAL DE LA SALUD POR MUNICIPIO							
Municipios	MEDICOS	ENFERMERAS	OTROS TRABAJADORES DE LA SALUD	LABORATORISTAS	DENTISTAS	Total	%
AHOME	182	310	237	20	4	753	19.3%
CHOIX	1	2	4	0	0	7	0.2%
EL FUERTE	8	22	14	2	0	46	1.2%
GUASAVE	85	188	84	9	3	369	9.5%
SINALOA	9	15	5	1	0	30	0.8%
ANGOSTURA	11	15	1	0	0	27	0.7%
MOCORITO	2	3	1	0	0	6	0.2%
SALVADOR ALVARADO	42	56	19	1	0	118	3.0%
BADIRAGUATO	2	1	1	0	0	4	0.1%
CULIACÁN	462	620	456	33	22	1593	40.9%
NAVOLATO	13	86	32	1	2	134	3.4%
COSALÁ	8	4	2	0	1	15	0.4%
ELOTA	4	1	2	0	0	7	0.2%
SAN IGNACIO	0	0	0	0	0	0	0.0%
CONCORDIA	2	1	0	0	0	3	0.1%
ESCUINAPA	20	46	22	1	1	90	2.3%
MAZATLÁN	169	275	197	21	8	670	17.2%
ROSARIO	5	7	2	0	0	14	0.4%
<b>Total</b>	<b>1025</b>	<b>1652</b>	<b>1079</b>	<b>89</b>	<b>41</b>	<b>3886</b>	<b>99.7%</b>
<b>Otro Estado</b>	<b>6</b>	<b>2</b>	<b>2</b>	<b>0</b>	<b>0</b>	<b>10</b>	<b>0.3%</b>

NUEVA NORMALIDAD

3,016

Defunciones

Confirmados acumulados

17,647



# COVID-19 Sinaloa: Casos confirmados en personal de la salud por Institución y Grupo de Edad

CASOS CONFIRMADOS SARS-Cov2 EN PERSONAL DE LA SALUD POR INSTITUCION							
INSTITUCION	MEDICOS	ENFERMERAS	OTROS TRABAJADORES DE LA SALUD	LABORATORISTAS	DENTISTAS	Total	%
SSA	430	543	378	26	27	1404	36.1%
IMSS	411	856	581	44	9	1901	48.9%
IMSS_PR	30	30	20	2	1	83	2.1%
ISSSTE	61	137	49	8	2	257	6.6%
PEMEX	0	0	0	0	0	0	0.0%
Privados	27	18	9	5	0	59	1.5%
SEDENA	2	2	2	0	0	6	0.2%
SEMAR	7	17	5	2	2	33	0.8%
*Servicios	47	38	24	2	0	111	2.9%
**Servicios	13	11	12	0	0	36	0.9%
Universitaria	0	0	0	0	0	0	0.0%
Cruz Roja	0	0	0	0	0	0	0.0%
DIF	0	0	0	0	0	0	0.0%
<b>TOTAL</b>	<b>1028</b>	<b>1652</b>	<b>1080</b>	<b>89</b>	<b>41</b>	<b>3890</b>	<b>100.0%</b>

CASOS CONFIRMADOS SARS-Cov2 EN PERSONAL DE LA SALUD POR GRUPO DE EDAD							
GRUPO DE EDAD EN PERSONAL DE LA SALUD CON COVID-19	MEDICOS	ENFERMERAS	OTROS TRABAJADORES DE LA SALUD	LABORATORISTAS	DENTISTAS	Total	%
De 20 a 24 años	32	72	53	4	0	161	4.1%
De 25 a 44 años	656	1169	699	55	23	2602	66.9%
De 45 a 49 años	98	215	150	9	5	477	12.3%
De 50 a 59 años	142	177	142	18	10	489	12.6%
De 60 a 64 años	60	11	17	2	2	92	2.4%
De 65 a 69 años	28	4	8	0	1	41	1.1%
De 70 a 79 años	8	3	9	0	0	20	0.5%
De 80 a 89 años	4	1	0	1	0	6	0.2%
De 90 a 99 años	0	1	0	0	0	1	0.0%
De 100 y más años	0	0	0	0	0	0	0.0%
<b>Total general</b>	<b>1028</b>	<b>1653</b>	<b>1078</b>	<b>89</b>	<b>41</b>	<b>3889</b>	<b>100.0%</b>

NUEVA NORMALIDAD

3,016

Defunciones

Confirmados acumulados

17,647



\*Servicios Estatales (Hosp. Civil Culiacan)

\*\*Servicios Municipales ( Hosp. Maza de Juarez Mazatlan)



# SERVICIOS DE SALUD DE SINALOA

## SUBDIRECCIÓN DE VIGILANCIA EPIDEMIOLÓGICA

Situación de la Notificación de Casos y Defunciones en las Diferentes Unidades de Salud

CLUES	INSTIT	NOMBRE DE LA UNIDAD	Notificados	Confirmados	Defunciones Positivas a Sars-CoV-2
SLSSA000024	SSA	HOSPITAL GENERAL LOS MOCHIS	970	526	204
SLSSA000963	SSA	HOSPITAL INTEGRAL CHOIX	14	7	0
SLSSA002573	SSA	HOSPITAL INTEGRAL VALLE DEL CARRIZO	0	0	0
SLSSA001255	SSA	HOSPITAL GENERAL GUASAVE	372	240	78
SLSSA002136	SSA	HOSPITAL INTEGRAL DE SINALOA DE LEYVA	0	0	0
SLSSA000193	SSA	HOSPITAL INTEGRAL ANGOSTURA	26	19	0
SLSSA001716	SSA	HOSPITAL INTEGRAL MOCORITO	33	16	1
SLSSA018113	SSA	HOSPITAL GENERAL DE GUAMUCHIL	501	300	54
SLSSA000246	SSA	HOSPITAL INTEGRAL BADIRAGUATO	145	61	0
SLSSA000666	SSA	HOSPITAL GENERAL CULIACÁN	1599	754	151
SLSSA002491	SSA	HOSPITAL INTEGRAL NAVOLATO	79	34	0
SLSSA017582	SSA	HOSPITAL INTEGRAL VALLE DE SAN LORENZO	2	0	0
SLSSA018265	SSA	HOSPITAL GENERAL EL DORADO	184	57	2
SLSSA000572	SSA	HOSPITAL INTEGRAL COSALA	148	50	0
SLSSA017570	SSA	HOSPITAL INTEGRAL SAN IGNACIO	1	0	0
SLSSA017594	SSA	HOSPITAL GENERAL LA CRUZ	18	6	0
SLSSA000473	SSA	HOSPITAL INTEGRAL CONCORDIA	26	13	1
SLSSA001873	SSA	HOSPITAL INTEGRAL DE EL ROSARIO	118	68	2
SLSSA002585	SSA	HOSPITAL GENERAL DE MAZATLÁN	472	317	115
SLSSA018253	SSA	HOSPITAL GENERAL ESCUINAPA	351	210	20

TOTAL DE CASOS COVID-19 NOTIFICADOS EN MPIO. DE CULIACAN				10075	4202	1118
MUNICIPIO	CLUES	INSTIT	NOMBRE DE LA UNIDAD	Notificados	Confirmados	Defunciones (Positivas a SARS-CoV-2)
CULIACÁN	SLIMS000131	IMSS	HGR 1 CULIACÁN	3562	1747	586
CULIACÁN	SLIMS000184	IMSS	HGZMF 28 COSTA RICA	626	231	51
CULIACÁN	SLIST000073	ISSSTE	C.M.F. CULIACAN	2	0	0
CULIACÁN	SLIST000085	ISSSTE	DR. MANUEL CARDENAS DE LA VEGA	1836	632	202
CULIACÁN	SLSME000016	SME	HOSPITAL CIVIL DE CULIACÁN	817	481	103
CULIACÁN	SLSMP000365	SMP	CLÍNICA DE REHABILITACIÓN Y ESPECIALIDADES	41	21	1
CULIACÁN	SLSMP000370	SMP	CLÍNICA HOSPITAL CULIACÁN S. A. DE C. V.	187	15	8
CULIACÁN	SLSMP000394	SMP	SANATORIO CEMSI CHAPULTEPEC	30	2	0
CULIACÁN	SLSMP000411	SMP	SANATORIO BATIZ RAMOS	3	1	0
CULIACÁN	SLSMP000440	SMP	OPERADORA NUEVA CLÍNICA SANTA MARÍA S.A DE	55	6	3
CULIACÁN	SLSMP000534	SMP	HOSPITAL ÁNGELES CULIACÁN	489	3	0
CULIACÁN	SLSSA017606	SSA	HOSPITAL DE LA MUJER	133	37	1
CULIACÁN	SLSSA018265	SSA	HOSPITAL GENERAL EL DORADO	184	57	2
CULIACÁN	SLSME000021	SME	-HOSPITAL PEDIATRICO	6	2	0
CULIACÁN	SLSSA002556	SSA	HOSPITAL PEDIATRICO DE SINALOA	427	161	4
CULIACÁN	SLSMP002815	SMP	MEDICA DE LA CIUDAD	78	52	6
CULIACÁN	SLSSA000666	SSA	HOSPITAL GENERAL CULIACÁN	1599	754	151



# SERVICIOS DE SALUD DE SINALOA

## SUBDIRECCIÓN DE VIGILANCIA EPIDEMIOLÓGICA

### Situación de la OCUPACION HOSPITALARIA en los Municipios

Municipios	CAMAS COVID	Casos Acumulados	Defunciones Acumuladas	Hospitalizados Según Plataforma SISVER	PORCENTAJE DE OCUPACION HOSPITALARIA -SINALOA-																																			
					10-ago-20	11-ago-20	12-ago-20	13-ago-20	14-ago-20	15-ago-20	16-ago-20	17-ago-20	18-ago-20	19-ago-20	20-ago-20	21-ago-20	22-ago-20	23-ago-20	24-ago-20	25-ago-20	26-ago-20	27-ago-20	28-ago-20	29-ago-20	30-ago-20	31-ago-20	01-sep-20	02-sep-20	03-sep-20	04-sep-20	05-sep-20	06-sep-20	07-sep-20	08-sep-20	09-sep-20	10-sep-20	11-sep-20	12-sep-20	13-sep-20	14-sep-20
AHOME	188	2,441	615	1,075	53%	53%	51%	49%	49%	44%	43%	42%	42%	42%	44%	45%	44%	48%	41%	39%	39%	38%	34%	37%	33%	33%	33%	30%	30%	30%	29%	29%	31%	26%	21%	21%	20%	20%	20%	
CHOIX	3	38	7	17	0%	0%	0%	0%	0%	0%	0%	0%	0%	0%	0%	0%	0%	0%	0%	0%	0%	0%	0%	0%	0%	0%	0%	0%	0%	0%	0%	0%	0%	0%	0%	0%	0%	0%	0%	
EL FUERTE	0	259	69	126	0%	0%	0%	0%	0%	0%	0%	0%	0%	0%	0%	0%	0%	0%	0%	0%	0%	0%	0%	0%	0%	0%	0%	0%	0%	0%	0%	0%	0%	0%	0%	0%	0%	0%		
GUASAVE	180	2,534	389	722	28%	23%	24%	22%	22%	22%	22%	22%	22%	26%	26%	27%	26%	26%	23%	23%	21%	21%	17%	15%	11%	13%	13%	16%	21%	20%	21%	20%	20%	19%	20%	20%	18%	17%	14%	
SINALOA	3	263	30	67	0%	0%	0%	0%	0%	0%	0%	0%	0%	0%	0%	0%	0%	0%	0%	0%	0%	0%	0%	0%	0%	0%	0%	0%	0%	0%	0%	0%	0%	0%	0%	0%	0%	0%	0%	
ANGOSTURA	3	268	62	145	0%	0%	0%	0%	0%	0%	0%	0%	0%	0%	0%	0%	0%	0%	0%	0%	0%	0%	0%	0%	0%	0%	0%	0%	0%	0%	0%	0%	0%	0%	0%	0%	0%	0%	0%	
MOCORITO	3	99	27	65	0%	0%	0%	0%	0%	0%	0%	0%	0%	0%	0%	0%	0%	0%	0%	0%	0%	0%	0%	0%	0%	0%	0%	0%	0%	0%	0%	0%	0%	0%	0%	0%	0%	0%	0%	
SALVADOR ALVARADO	64	707	123	296	50%	39%	44%	44%	42%	47%	45%	44%	47%	44%	50%	50%	52%	50%	39%	38%	39%	45%	41%	41%	41%	34%	34%	34%	25%	33%	25%	27%	25%	34%	27%	27%	25%	25%	25%	27%
BADIRAGUATO	3	88	10	24	0%	0%	0%	0%	0%	0%	0%	0%	0%	0%	0%	0%	0%	0%	0%	0%	0%	0%	0%	0%	0%	0%	0%	0%	0%	0%	0%	0%	0%	0%	0%	0%	0%	0%	0%	0%
CULIACAN	491	6,646	986	2,054	62%	62%	61%	59%	59%	58%	57%	58%	59%	58%	53%	53%	55%	54%	56%	56%	56%	57%	56%	54%	57%	54%	55%	54%	55%	54%	51%	53%	52%	53%	52%	53%	52%	53%	52%	
NAVOLATO	3	556	110	195	0%	0%	0%	0%	0%	0%	0%	0%	0%	0%	0%	0%	0%	0%	0%	0%	0%	0%	0%	0%	0%	0%	0%	0%	0%	0%	0%	0%	0%	0%	0%	0%	0%	0%	0%	0%
COSALA	3	62	2	9	0%	0%	0%	0%	0%	0%	0%	0%	0%	0%	0%	0%	0%	0%	0%	0%	0%	0%	0%	0%	0%	0%	0%	0%	0%	0%	0%	0%	0%	0%	0%	0%	0%	0%	0%	0%
ELOTA	15	49	11	31	0%	0%	0%	0%	0%	0%	0%	0%	0%	0%	0%	0%	0%	0%	0%	0%	0%	0%	0%	0%	0%	0%	0%	0%	0%	0%	0%	0%	0%	0%	0%	0%	0%	0%	0%	0%
SAN IGNACIO	3	43	10	18	0%	0%	0%	0%	0%	0%	0%	0%	0%	0%	0%	0%	0%	0%	0%	0%	0%	0%	0%	0%	0%	0%	0%	0%	0%	0%	0%	0%	0%	0%	0%	0%	0%	0%	0%	0%
CONCORDIA	3	49	15	22	0%	0%	0%	0%	0%	0%	0%	0%	0%	0%	0%	0%	0%	0%	0%	0%	0%	0%	0%	0%	0%	0%	0%	0%	0%	0%	0%	0%	0%	0%	0%	0%	0%	0%	0%	0%
ESCUINAPA	80	289	46	127	11%	11%	8%	8%	5%	4%	3%	3%	4%	4%	3%	3%	3%	3%	1%	4%	4%	1%	1%	1%	1%	3%	3%	3%	5%	5%	5%	1%	1%	1%	1%	1%	4%	1%	1%	1%
MAZATLAN	271	3,202	475	1,122	51%	48%	50%	47%	47%	46%	46%	46%	47%	47%	46%	46%	44%	45%	38%	39%	40%	40%	40%	40%	39%	40%	40%	41%	40%	41%	42%	41%	41%	37%	35%	36%	32%	31%	30%	
ROSARIO	3	129	19	60	0%	0%	0%	0%	0%	0%	0%	0%	0%	0%	0%	0%	0%	0%	0%	0%	0%	0%	0%	0%	0%	0%	0%	0%	0%	0%	0%	0%	0%	0%	0%	0%	0%	0%	0%	0%
<b>Total</b>	<b>1319</b>	<b>17,722</b>	<b>3006</b>	<b>6,175</b>	<b>48%</b>	<b>47%</b>	<b>46%</b>	<b>44%</b>	<b>44%</b>	<b>43%</b>	<b>42%</b>	<b>42%</b>	<b>43%</b>	<b>42%</b>	<b>41%</b>	<b>41%</b>	<b>42%</b>	<b>41%</b>	<b>42%</b>	<b>40%</b>	<b>40%</b>	<b>40%</b>	<b>39%</b>	<b>38%</b>	<b>39%</b>	<b>36%</b>	<b>37%</b>	<b>37%</b>	<b>37%</b>	<b>38%</b>	<b>36%</b>	<b>37%</b>	<b>36%</b>	<b>37%</b>	<b>35%</b>	<b>34%</b>	<b>34%</b>	<b>33%</b>	<b>32%</b>	<b>32%</b>

Fuente: Atencion Medica; <http://saludsinaloa.gob.mx/index.php/coronavirus/>



**SERVICIOS DE SALUD DE SINALOA**  
**SUBDIRECCIÓN DE VIGILANCIA EPIDEMIOLÓGICA**

**REPORTES POR  
JURISDICCION SANITARIA**

**PLATAFORMA SISVER**

# COVID-19 Sinaloa: Casos y Defunciones JURISDICCIÓN MOCHIS



**SALUD**  
SECRETARÍA DE SALUD

**NUEVA NORMALIDAD**

**691**

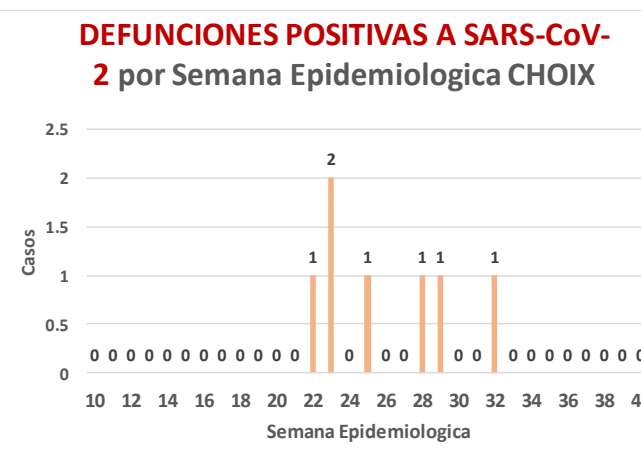
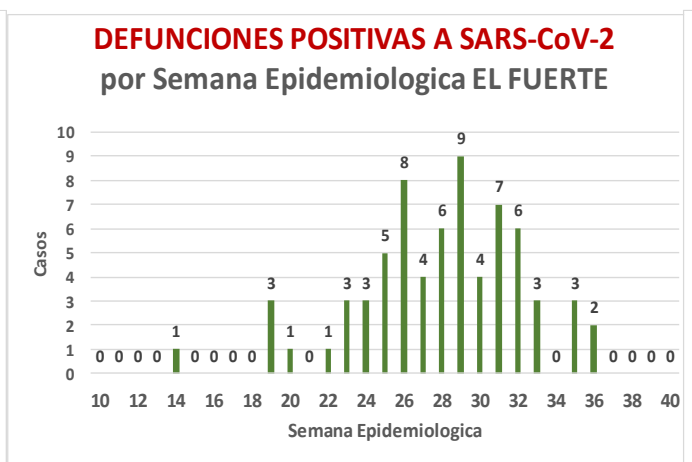
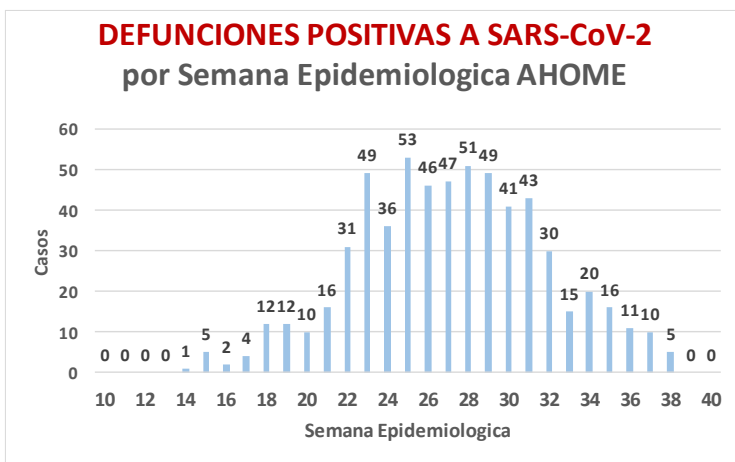
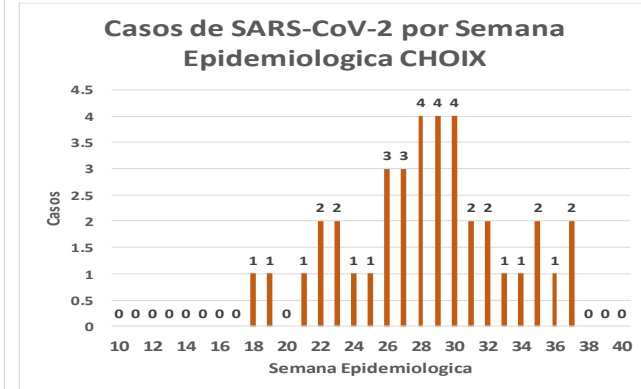
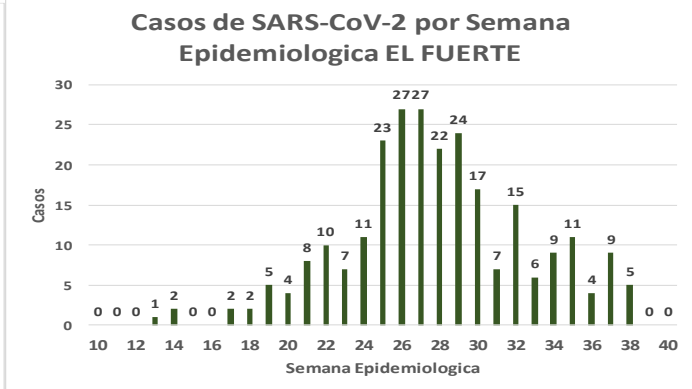
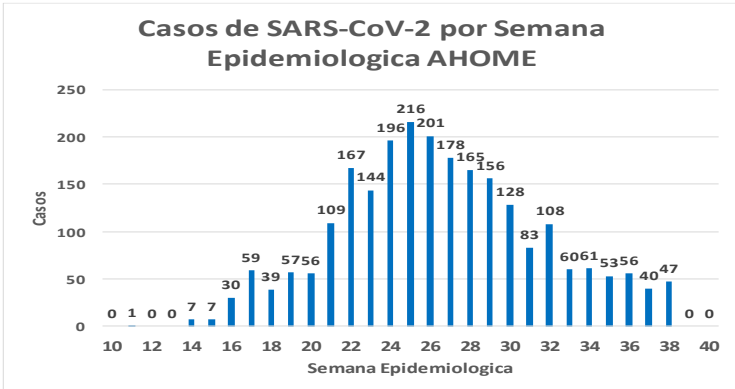
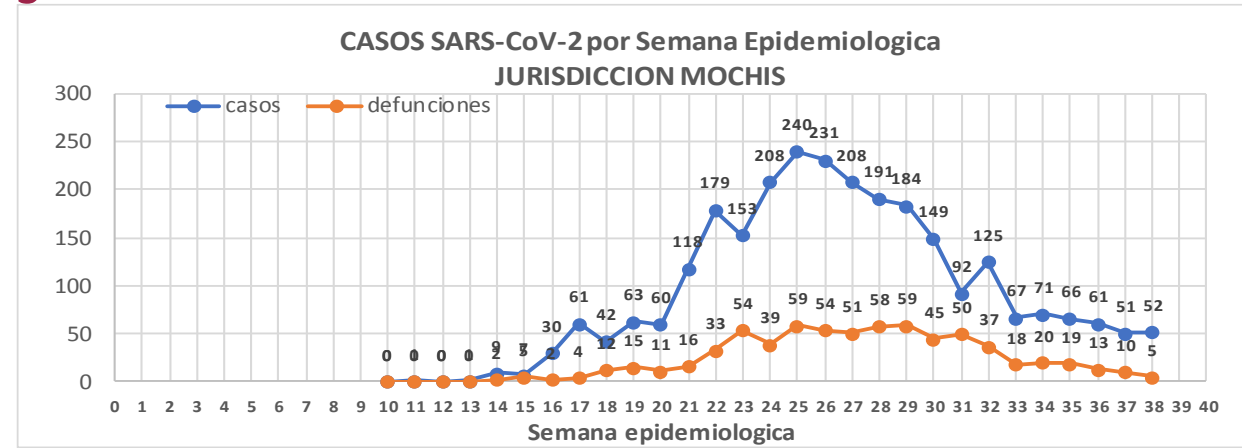
**Defunciones Jurisdicción Mochis**



Datos actualizados al **jueves, 17 de septiembre de 2020**

JURISDICCION SANITARIA	Casos Acum. SARS-CoV-2*	%
Jurisd. No. 1 Mochis	2720	100.0%
AHOME	2424	89.1%
CHOIX	38	1.4%
EL FUERTE	258	9.5%

\* Municipio de residencia



# COVID-19 Sinaloa: Muestreo de Casos JURISDICCIÓN MOCHIS



**SALUD**  
SECRETARÍA DE SALUD

**NUEVA  
NORMALIDAD**

**691**

**Defunciones  
Jurisdicción  
Mochis**



## JURISDICCION No. 1 , MOCHIS

INSTITUCION	NO ADECUADO	RECHAZADA	NO RECIBIDA	SOSPECHOSOS	TOTAL CON MUESTRA	% SOSPECHOSOS
IMSS	0	35	10	2,241	2,286	45.3%
IMSS-OPORTUNIDADES	0	5	0	238	243	4.8%
ISSSTE	0	1	0	345	346	6.9%
PRIVADA	1	0	0	86	87	1.7%
SEDENA	0	0	0	5	5	0.1%
SEMAR	0	0	1	103	104	2.1%
SSA	10	1	0	1,963	1,974	39.1%
PEMEX	0	0	0	0	0	0.0%
ESTATAL	0	0	0	3	3	0.1%
MUNICIPAL	0	1	0	0	1	0.0%
<b>TOTAL</b>	<b>11</b>	<b>43</b>	<b>11</b>	<b>4,984</b>	<b>5,049</b>	<b>100.0%</b>
	0.2%	0.9%	0.2%	98.7%	100.0%	

RESULTADO DEFINITIVO EN PLATAFORMA SISVER; JUR MOCHIS	
SARS-CoV-2	2738
NEGATIVO	2084
NO RECIBIDA	11
INF AH1N1 PMD	53
RECHAZADA	43
B	15
A H3	1
METAPNEUMOVIRUS	3
ENTEROV//RHINOVIRUS	2
CORONA OC43	0
NO ADECUADO	11
INF A	4
CORONA 229E	0
CORONA NL63	0
CORONA HKU1	0
VSR	1
ADENOVIRUS	0
PARAINFLUENZA 3	0
NO SUBTIPIFICADO	0

INFORMACION AL DIA : jueves, 17 de septiembre de 2020

## SE TOMO MUESTRA PERO SIN RECEPCION EN LABORATORIO

Municipios	IMSS	IMSS-OPORTUNIDADES	ISSSTE	PRIVADA	SEDENA	SEMAR	SSA	PEMEX	ESTATAL	MUNICIPAL	TOTAL
AHOME	28	2	3	2	0	6	15	0	0	0	56
CHOIX	2	0	1	0	0	0	5	0	0	0	8
EL FUERTE	4	11	2	1	0	0	1	0	0	0	19
<b>TOTAL JURISDICCION</b>	<b>34</b>	<b>13</b>	<b>6</b>	<b>3</b>	<b>0</b>	<b>6</b>	<b>21</b>	<b>0</b>	<b>0</b>	<b>0</b>	<b>83</b>



# COVID-19 Sinaloa: Informe ejecutivo: JURISDICCIÓN MOCHIS

## Unidades de Salud que han reportado en SISVER

MUNICIPIO	CLUES	SECTOR	UNIDAD	Defunciones en la Semana Epidemiológica			Total Defunciones Asociadas a SarsCov-2	Casos confirmados en la Semana Epidemiológica			Total de Casos Confirmados	Tasa letalidad X 100 (D/G)*100	Lugar Letalidad	PRUEBAS REALIZADAS en la Sem Epidemiologica			INDICE DE POSITIVIDAD	Lugar de Índice de Positividad
				SEM EPI NUM-35	SEM EPI NUM-36	Aumento		SEM EPI NUM-35	SEM EPI NUM-36	Aumento				SEM EPI NUM-35	SEM EPI NUM-36	Aumento		
AHOME	SLMPO00831	PRIVADA	CLINICA ANGELES	0	0	0	0	0	0	0	1	0.00	12	0	0	0	-	-
AHOME	SLMPO00032	PRIVADA	CLINICA SANTA MARIA	0	0	0	0	0	0	0	1	0.00	12	0	0	0	-	-
AHOME	SLIMS000015	IMSS	HGP 2 LOS MOCHIS	0	0	0	2	1	0	-1	62	3.23	8	2	0	-2	-	-
AHOME	SLIMS000020	IMSS	HGZ 49 LOS MOCHIS	11	10	-1	416	30	24	-6	1,099	37.85	5	57	39	-18	61.54	6
AHOME	SLMPO00114	PRIVADA	HOSPITAL FATIMA	0	0	0	20	1	0	-1	53	37.74	6	1	0	-1	-	-
AHOME	SLMPO00155	PRIVADA	HOSPITAL GENERAL CENTRO MEDICO DE LOS MOCHIS	0	0	0	1	0	0	0	2	50.00	1	0	0	0	-	-
AHOME	SLSSA000024	SSA	HOSPITAL GENERAL LOS MOCHIS	2	1	-1	204	5	7	2	526	38.78	4	17	11	-6	63.64	5
AHOME	SLIST000015	ISSSTE	LOS MOCHIS	6	2	-4	109	7	11	4	271	40.22	3	16	16	0	68.75	3
AHOME	SLSSA000036	SSA	LOS MOCHIS	0	0	0	0	0	0	0	0	-	-	0	0	0	-	-
AHOME	SLSSA017332	SSA	OFICINAS JURISDICCIONALES	0	0	0	2	7	14	7	401	0.50	11	50	61	11	22.95	8
AHOME	SLMPO00061	PRIVADA	SALUD INTEGRAL SINALOENSE C.S.	0	0	0	3	0	0	0	12	25.00	7	1	1	0	0.00	9
AHOME	SLSMA000010	SEMAR	SANATORIO NAVAL DE TOPOLOBAMPO	0	0	0	1	6	2	-4	64	1.56	10	8	3	-5	66.67	4
AHOME	SLIMS000085	IMSS	UMF 5 TOPOLOBAMPO	0	0	0	0	0	1	1	6	0.00	12	0	1	1	100.00	1
AHOME	SLIMS000032	IMSS	UMF 37 LOS MOCHIS	0	0	0	6	5	5	0	267	2.25	9	10	11	1	45.45	7
AHOME	SLIMS000044	IMSS	UMFH 6 AHOME	0	0	0	0	0	0	0	2	0.00	12	0	0	0	-	-
AHOME	SLIMS000073	IMSS	UMFH 13 SAN MIGUEL	0	0	0	1	0	0	0	2	50.00	1	0	0	0	-	-
AHOME	SLIMS000476	IMSS	UMFH 33 EL CARRIZO	0	0	0	0	0	0	0	0	-	-	0	0	0	-	-
AHOME	SLIMS000061	IMSS	UMFH 7 HIGUERA	0	0	0	0	1	1	0	5	0.00	12	1	1	0	100.00	1
<b>TOTAL MPIO. AHOME</b>				<b>19</b>	<b>13</b>	<b>-6</b>	<b>765</b>	<b>63</b>	<b>65</b>	<b>2</b>	<b>2774</b>	<b>27.58</b>		<b>163</b>	<b>144</b>	<b>-19</b>	<b>45.14</b>	
CHOIX	SLSSA018352	SSA	CENTRO DE SALUD CHOIX	0	0	0	0	0	0	0	3	0.00	1	0	0	0	-	-
CHOIX	SLSSA000963	SSA	HOSPITAL INTEGRAL CHOIX	0	0	0	0	0	0	0	7	0.00	1	0	0	0	-	-
<b>TOTAL MPIO. CHOIX</b>				<b>0</b>	<b>0</b>	<b>0</b>	<b>0</b>	<b>0</b>	<b>0</b>	<b>0</b>	<b>10</b>	<b>-</b>		<b>0</b>	<b>0</b>	<b>0</b>	<b>-</b>	
EL FUERTE	SLIMO000576	IMSS-OPC	HR FUERTE, EL	2	0	-2	19	10	2	-8	141	13.48	2	20	5	-15	40.00	-
EL FUERTE	SLIMS000266	IMSS	UMF 14 SANTA ROSA	0	0	0	1	0	0	0	2	50.00	1	0	0	0	-	-
EL FUERTE	SLIMS000522	IMSS	UMF 43 SAN BLAS	0	0	0	0	0	0	0	1	0.00	3	0	0	0	-	-
<b>TOTAL MPIO. EL FUERTE</b>				<b>2</b>	<b>0</b>	<b>-2</b>	<b>20</b>	<b>10</b>	<b>2</b>	<b>-8</b>	<b>144</b>	<b>13.89</b>		<b>20</b>	<b>5</b>	<b>-15</b>	<b>40.00</b>	
<b>TOTAL JURISDICCION 1, MOCHIS</b>				<b>21</b>	<b>13</b>	<b>-8</b>	<b>785</b>	<b>73</b>	<b>67</b>	<b>-6</b>	<b>2,928</b>	<b>26.81</b>		<b>183</b>	<b>149</b>	<b>-34</b>	<b>44.97</b>	

**NUEVA NORMALIDAD**

**INDICE DE POSITIVIDAD**  
**44.97**

**TASA DE LETALIDAD**  
**26.81**



# COVID-19 Sinaloa: Casos y Defunciones **JURISDICCIÓN CULIACÁN**



**SALUD**  
SECRETARÍA DE SALUD

**NUEVA NORMALIDAD**

**1106**

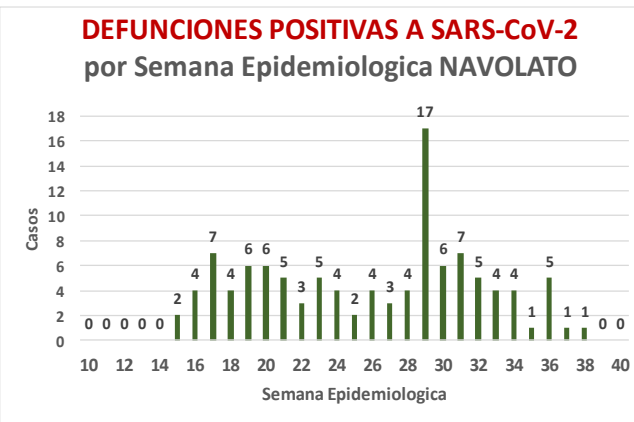
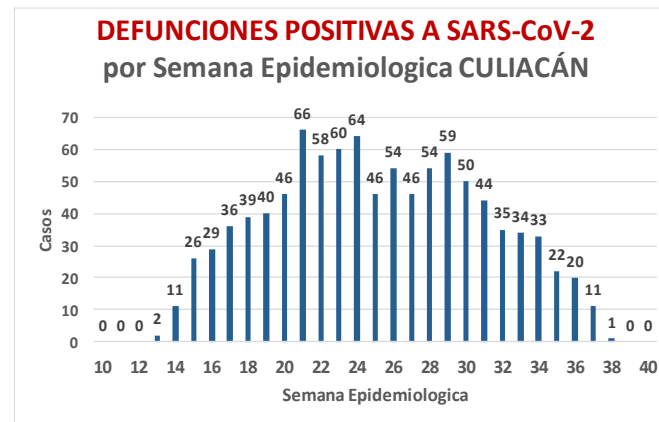
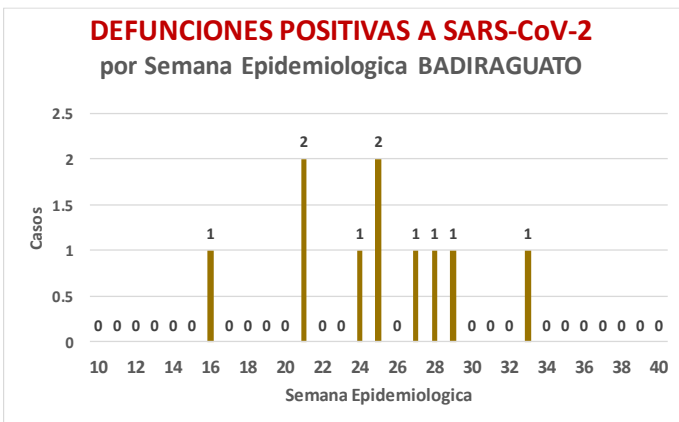
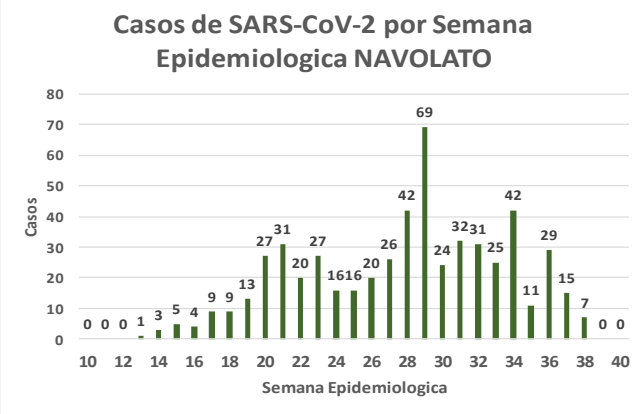
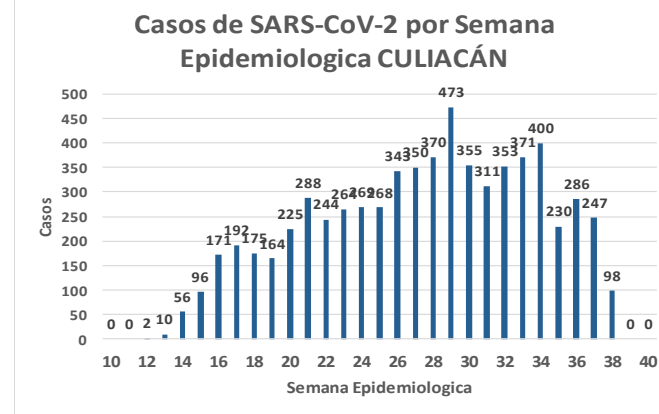
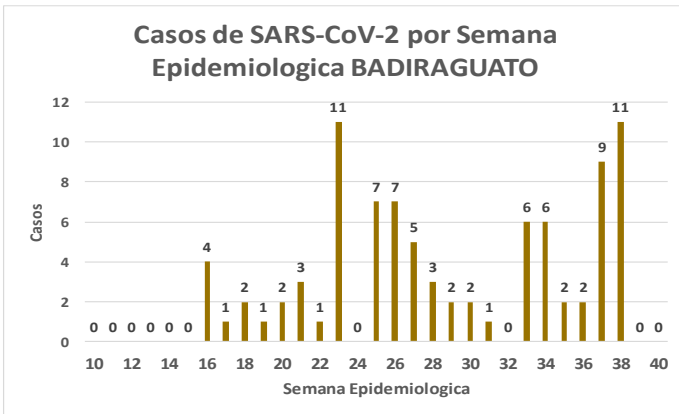
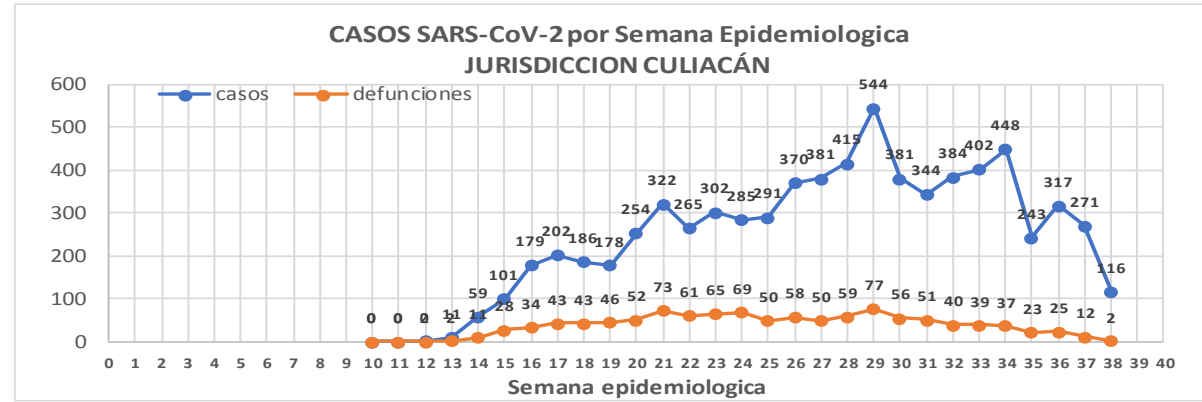
**Defunciones Jurisdicción Culiacán**



Datos actualizados al **jueves, 17 de septiembre de 2020**

JURISDICCION SANITARIA	Casos Acum. SARS-CoV-2*	%
<b>Jurisd. No. 4 Culiacán</b>	<b>7253</b>	<b>100.0%</b>
BADIRAGUATO	88	1.2%
CULIACAN	6611	91.1%
NAVOLATO	554	7.6%

\* Municipio de residencia



# COVID-19 Sinaloa: Muestreo de Casos **JURISDICCIÓN CULIACÁN**



**SALUD**  
SECRETARÍA DE SALUD

## Jurisd. No. 4 Culiacán

INSTITUCION	NO ADECUADO	RECHAZADA	NO RECIBIDA	SOSPECHOSOS	TOTAL CON MUESTRA	% SOSPECHOSOS
IMSS	0	165	37	6,106	6,308	42.9%
IMSS-OPORTUNIDADES	0	0	0	19	19	0.1%
ISSSTE	1	4	16	850	871	5.9%
PRIVADA	1	4	168	482	655	4.5%
SEDENA	0	0	0	15	15	0.1%
SEMAR	0	0	0	1	1	0.0%
SSA	25	32	23	6,004	6,084	41.4%
PEMEX	0	0	0	0	0	0.0%
ESTATAL	3	3	2	746	754	5.1%
MUNICIPAL	0	0	0	0	0	0.0%
<b>TOTAL</b>	<b>30</b>	<b>208</b>	<b>246</b>	<b>14,223</b>	<b>14,707</b>	<b>100.0%</b>

0.2%    1.4%    1.7%    96.7%    100.0%

## RESULTADO DEFINITIVO EN PLATAFORMA SISVER; JUR CULIACAN

SARS-CoV-2	7290
NEGATIVO	6205
NO RECIBIDA	246
INF AH1N1 PMD	26
RECHAZADA	208
B	24
A H3	7
METAPNEUMOVIRUS	1
ENTEROV//RHINOVIRUS	10
CORONA OC43	1
NO ADECUADO	30
INF A	4
CORONA 229E	1
CORONA NL63	1
CORONA HKU1	1
VSR	1
ADENOVIRUS	0
PARAINFLUENZA 3	1
NO SUBTIPIFICADO	1

NUEVA NORMALIDAD

1106

Defunciones  
Jurisdicción  
Culiacán

INFORMACION AL DIA : jueves, 17 de septiembre de 2020

## SE TOMO MUESTRA PERO SIN RECEPCION EN LABORATORIO

Municipios	IMSS	IMSS-OPORTUNIDADES	ISSSTE	PRIVADA	SEDENA	SEMAR	SSA	PEMEX	ESTATAL	MUNICIPAL	TOTAL
BADIRAGUATO	0	0	0	1	0	0	12	0	0	0	13
CULIACAN	126	0	30	308	0	0	115	0	12	0	591
NAVOLATO	27	0	0	5	0	0	11	0	2	0	45
<b>TOTAL JURISDICCION</b>	<b>153</b>	<b>0</b>	<b>30</b>	<b>314</b>	<b>0</b>	<b>0</b>	<b>138</b>	<b>0</b>	<b>14</b>	<b>0</b>	<b>649</b>



# COVID-19 Sinaloa: Informe ejecutivo: JURISDICCIÓN CULIACÁN

## Unidades de Salud que han reportado en SISVER

MUNICIPIO	CLUES	SECTOR	UNIDAD	Defunciones en la Semana Epidemiológica			Total Defunciones Asociadas a SarsCov-2	Casos confirmados en la Semana Epidemiológica			Total de Casos Confirmados	Tasa Letalidad X 100 (D/G)*100	Lugar Letalidad	PRUEBAS REALIZADAS en la Sem Epidemiológica			INDICE DE POSITIVIDAD	Lugar de Índice de POSITIVIDAD
				SEM EPI NUM-35	SEM EPI NUM-36	Aumento		SEM EPI NUM-35	SEM EPI NUM-36	Aumento				SEM EPI NUM-35	SEM EPI NUM-36	Aumento		
CULIACÁN	SLSSA000905	SSA	ADOLFO LOPEZ MATEOS (EL TAMARINDO)	0	0	0	0	0	0	0	0	-	-	0	0	0	-	-
CULIACÁN	XXDES002092	SSA	BRIGADA EPIDEMIOLÓGICA CULIACAN	0	0	0	0	0	0	0	13	0.00	20	0	0	0	-	-
CULIACÁN	SLSMP000365	PRIVADA	CLINICA DE REHABILITACION Y ESPECIALIDADES	0	0	0	1	0	0	0	21	4.76	11	0	0	0	-	-
CULIACÁN	SLSMP000370	PRIVADA	CLINICA HOSPITAL CULIACAN S. A. DE C. V.	0	0	0	8	0	0	0	15	53.33	1	0	0	0	-	-
CULIACÁN	SLSSA000794	SSA	COSTA RICA	0	0	0	0	0	0	0	0	-	-	0	0	0	-	-
CULIACÁN	SLIST000073	ISSSTE	CULIACAN	0	0	0	0	0	0	0	0	-	-	0	0	0	-	-
CULIACÁN	SLSSA000753	SSA	CULIACAN	0	0	0	0	10	21	11	394	0.00	20	27	48	21	43.75	14
CULIACÁN	SLSSA000741	SSA	CULIACAN (AGUARUTO)	0	0	0	0	0	0	0	5	0.00	20	0	0	0	-	-
CULIACÁN	SLSSA000695	SSA	CULIACAN (PEMEX)	0	0	0	0	0	0	0	2	0.00	20	0	0	0	-	-
CULIACÁN	SLIST000085	ISSSTE	DR. M.CARDENAS DE LA VEGA	0	0	0	202	0	1	1	632	31.96	4	0	2	2	50.00	9
CULIACÁN	SLSSA002474	SSA	EL DORADO	0	0	0	0	0	0	0	0	-	-	0	0	0	-	-
CULIACÁN	SLIMS000131	IMSS	HGR 1 CULIACAN	16	24	8	586	58	77	19	1,747	33.54	3	136	165	29	46.67	13
CULIACÁN	SLIMS000184	IMSS	HGZMF 28 COSTA RICA	0	0	0	51	2	12	10	231	22.08	6	9	21	12	57.14	4
CULIACÁN	SLSMP000534	PRIVADA	HOSPITAL ANGELES CULIACAN	0	0	0	0	0	0	0	3	0.00	20	0	0	0	-	-
CULIACÁN	SLSME000016	ESTATAL	HOSPITAL CIVIL DE CULIACAN	0	2	2	103	10	15	5	481	21.41	7	21	32	11	46.88	12
CULIACÁN	SLSSA000666	SSA	HOSPITAL GENERAL CULIACAN	5	0	-5	151	17	23	6	754	20.03	8	44	46	2	50.00	9
CULIACÁN	SLSSA018265	SSA	HOSPITAL GENERAL EL DORADO	1	0	-1	2	5	9	4	57	3.51	13	6	11	5	81.82	2
CULIACÁN	SLSSA000811	SSA	HOSPITAL INTEGRAL EL DORADO	0	0	0	0	0	0	0	2	0.00	20	0	0	0	-	-
CULIACÁN	SLSSA017582	SSA	HOSPITAL INTEGRAL VALLE DE SAN LORENZO	0	0	0	0	0	0	0	0	-	-	0	0	0	-	-
CULIACÁN	SLSSA017606	SSA	HOSPITAL MATERNO NEONATAL	0	0	0	1	1	1	0	37	2.70	15	3	2	-1	50.00	9
CULIACÁN	SLSME000021	ESTATAL	HOSPITAL PEDIATRICO DE SINALOA	0	0	0	0	0	0	0	2	0.00	20	0	0	0	-	-
CULIACÁN	SLSSA002556	SSA	HOSPITAL PEDIATRICO DE SINALOA	0	0	0	4	10	9	-1	161	2.48	16	18	22	4	40.91	15
CULIACÁN	SLSSA002643	SSA	JURISDICCION SANITARIA IV CULIACAN	0	0	0	2	65	61	-4	1,340	0.15	19	128	121	-7	50.41	8
CULIACÁN	SLSMP002815	PRIVADA	MEDICA DE LA CIUDAD	0	0	0	6	0	0	0	52	11.54	9	0	0	0	-	-
CULIACÁN	SLSSA000852	SSA	OBISPO	0	0	0	0	0	0	0	0	-	-	0	0	0	-	-
CULIACÁN	SLSSA017455	SSA	OFICINAS JURISDICCIONALES	0	0	0	0	0	0	0	34	0.00	20	0	0	0	-	-
CULIACÁN	SLSMP000440	PRIVADA	OPERADORA NUEVA CLINICA SANTA MARIA S.A DE C.V	0	0	0	3	0	0	0	6	50.00	2	0	0	0	-	-
CULIACÁN	SLSSA000876	SSA	QUILA	0	0	0	0	0	0	0	6	0.00	20	0	0	0	-	-
CULIACÁN	SLSMP000411	PRIVADA	SANATORIO BATIZ RAMOS	0	0	0	0	0	0	0	1	0.00	20	0	0	0	-	-
CULIACÁN	SLSMP000394	PRIVADA	SANATORIO CEMSI CHAPULTEPEC	0	0	0	0	0	0	0	2	0.00	20	0	0	0	-	-
CULIACÁN	SLIMS000143	IMSS	UMF 35 CULIACAN	1	0	-1	6	29	29	0	466	1.29	18	53	54	1	53.70	7
CULIACÁN	SLIMS000155	IMSS	UMF 36 CULIACAN	0	0	0	11	17	16	-1	248	4.44	12	25	28	3	57.14	4
CULIACÁN	SLIMS000160	IMSS	UMF 46 CULIACAN	0	0	0	6	8	12	4	251	2.39	17	19	15	-4	80.00	3
CULIACÁN	SLIMS000172	IMSS	UMF 52 CULIACAN	1	0	-1	2	0	4	4	29	6.90	10	2	4	2	100.00	1
CULIACÁN	SLIMS000633	IMSS	UMF 55 CULIACAN	0	0	0	5	3	14	11	154	3.25	14	9	26	17	53.85	6
CULIACÁN	SLIMS000196	IMSS	UMFH 22 EL DORADO	0	0	0	4	2	0	-2	14	28.57	5	3	1	-2	0.00	16
<b>TOTAL MPIO. CULIACAN</b>				<b>24</b>	<b>26</b>	<b>2</b>	<b>1,154</b>	<b>237</b>	<b>304</b>	<b>67</b>	<b>7,160</b>	<b>16.12</b>		<b>503</b>	<b>598</b>	<b>95</b>	<b>50.84</b>	
BADIRAGUATO	SLSSA018060	SSA	CARAVANA DE LA SALUD TIPO 0 EL CASTILLO	0	0	0	0	0	0	0	0	-	-	0	0	0	-	-
BADIRAGUATO	SLSSA000362	SSA	HIGUERAS DE ALVAREZ BORBOA(H DELOS MONZO	0	0	0	0	0	0	0	0	-	-	0	0	0	-	-
BADIRAGUATO	SLSSA000246	SSA	HOSPITAL INTEGRAL BADIRAGUATO	0	0	0	0	1	2	1	61	0.00	1	1	12	11	16.67	1
<b>TOTAL MPIO. BADIRAGUATO</b>				<b>0</b>	<b>0</b>	<b>0</b>	<b>0</b>	<b>1</b>	<b>2</b>	<b>1</b>	<b>61</b>	<b>0.00</b>		<b>1</b>	<b>12</b>	<b>11</b>	<b>16.67</b>	
NAVOLATO	SLIMS000435	IMSS	HGSMF 4 NAVOLATO	0	0	0	3	5	17	12	215	1.40	2	14	26	12	65.38	2
NAVOLATO	SLSSA002491	SSA	HOSPITAL INTEGRAL NAVOLATO	0	0	0	0	1	0	-1	34	0.00	3	3	4	1	0.00	3
NAVOLATO	SLSSA002305	SSA	SAN PEDRO	0	0	0	0	0	0	0	7	0.00	3	0	0	0	-	-
NAVOLATO	SLIMS000440	IMSS	UMFH 11 VILLA JUAREZ	0	0	0	5	1	2	1	41	12.20	1	2	3	1	66.67	1
<b>TOTAL MPIO. NAVOLATO</b>				<b>0</b>	<b>0</b>	<b>0</b>	<b>8</b>	<b>7</b>	<b>19</b>	<b>12</b>	<b>297</b>	<b>2.69</b>		<b>19</b>	<b>33</b>	<b>14</b>	<b>57.58</b>	
<b>TOTAL JURISDICCION 4, CULIACAN</b>				<b>24</b>	<b>26</b>	<b>2</b>	<b>1,162</b>	<b>245</b>	<b>325</b>	<b>80</b>	<b>7,518</b>	<b>15.46</b>		<b>523</b>	<b>643</b>	<b>120</b>	<b>50.54</b>	

NUEVA NORMALIDAD

INDICE DE POSITIVIDAD  
50.54

TASA DE LETALIDAD  
15.46



# COVID-19 Sinaloa: Casos y Defunciones JURISDICCIÓN MAZATLÁN



**SALUD**  
SECRETARÍA DE SALUD

**NUEVA NORMALIDAD**

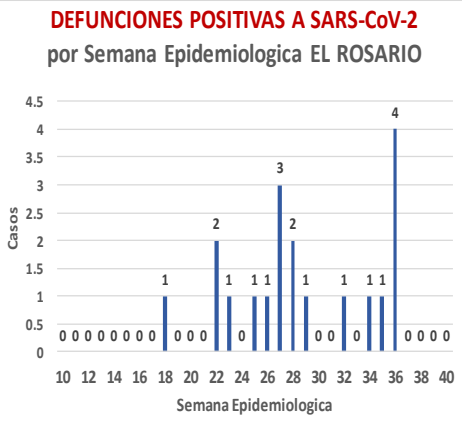
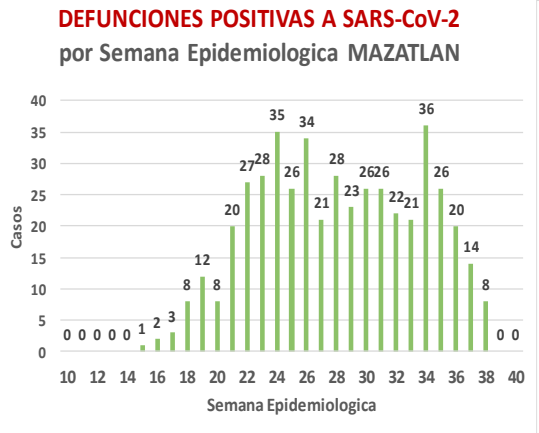
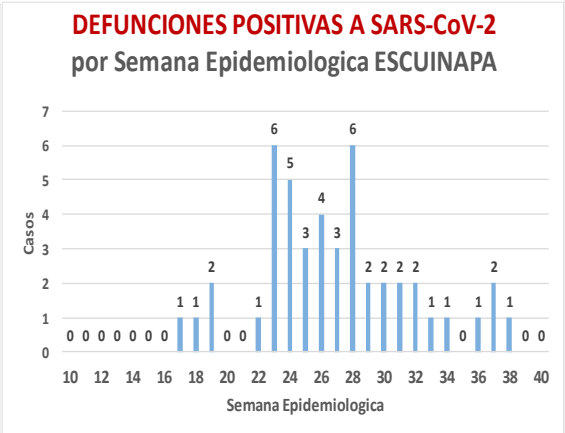
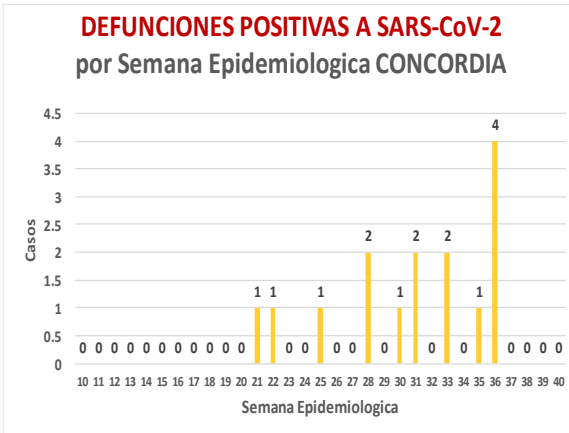
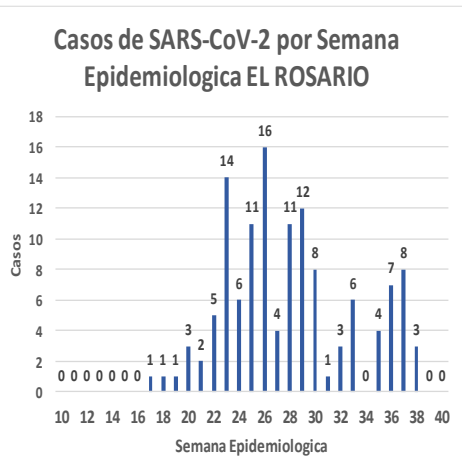
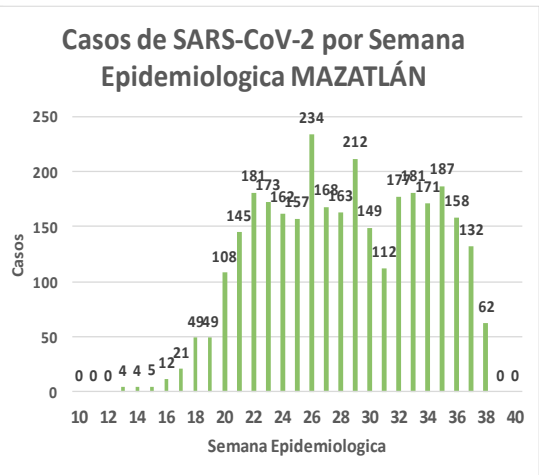
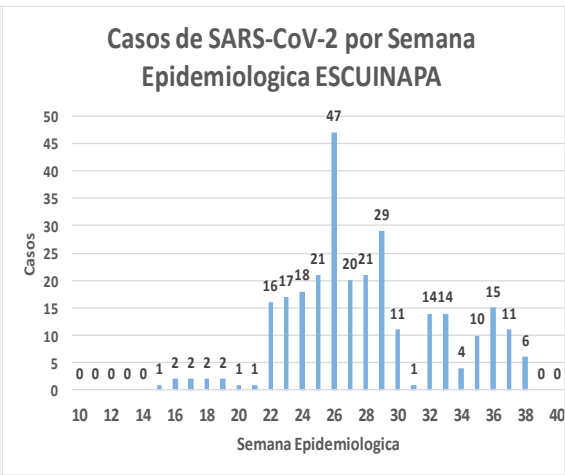
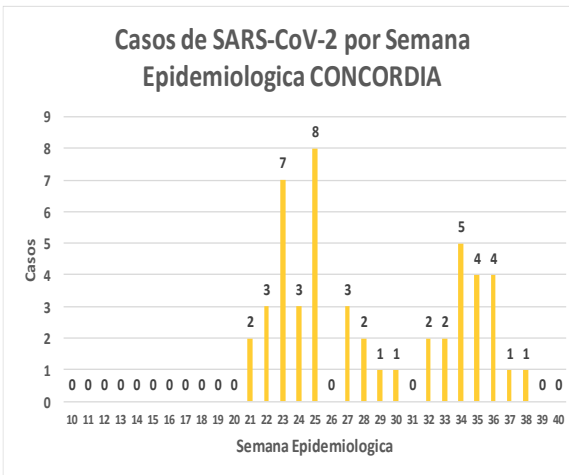
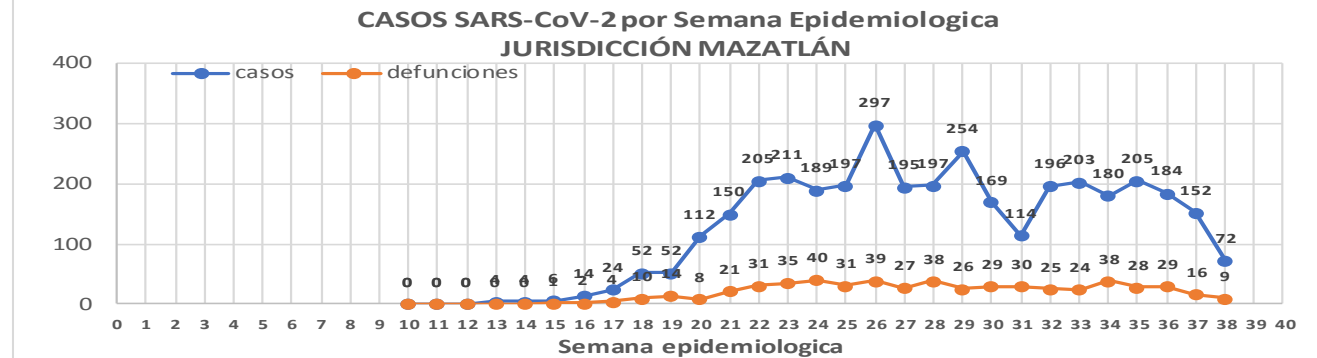
**555**  
Defunciones  
Jurisdicción  
Mazatlán



Datos actualizados al **jueves, 17 de septiembre de 2020**

JURISDICCION SANITARIA	Casos Acum. SARS-CoV-2*	%
<b>Jurisd. No. 6 Mazatlan</b>	<b>3638</b>	<b>100.0%</b>
CONCORDIA	49	1.3%
ESCUINAPA	286	7.9%
<b>MAZATLAN</b>	<b>3176</b>	<b>87.3%</b>
ROSARIO	127	3.5%

\* Municipio de residencia



# COVID-19 Sinaloa: Muestreo de Casos **JURISDICCIÓN MAZATLÁN**



**SALUD**  
SECRETARÍA DE SALUD

**NUEVA  
NORMALIDAD**

**555**

**Defunciones  
Jurisdicción  
MAZATLÁN**



Jurisd. No. 6 Mazatlan						
INSTITUCION	NO ADECUADO	RECHAZADA	NO RECIBIDA	SOSPECHOSOS	TOTAL CON MUESTRA	% SOSPECHOSOS
IMSS	0	25	9	2,418	2,452	38.5%
IMSS-OPORTUNIDADES	0	11	0	167	178	2.8%
ISSSTE	1	9	3	331	344	5.4%
PRIVADA	4	0	1	269	274	4.3%
SEDENA	0	3	2	210	215	3.4%
SEMAR	0	6	2	155	163	2.6%
SSA	12	16	5	2,400	2,433	38.2%
PEMEX	0	0	0	5	5	0.1%
ESTATAL	0	0	0	2	2	0.0%
MUNICIPAL	2	0	0	298	300	4.7%
<b>TOTAL</b>	<b>19</b>	<b>70</b>	<b>22</b>	<b>6,255</b>	<b>6,366</b>	<b>100.0%</b>
	0.3%	1.1%	0.3%	98.3%	100.0%	

RESULTADO DEFINITIVO EN PLATAFORMA SISVER; JUR MAZATLÁN	
<b>SARS-CoV-2</b>	<b>3669</b>
NEGATIVO	2416
NO RECIBIDA	22
INF AH1N1 PMD	4
RECHAZADA	70
B	7
A H3	3
METAPNEUMOVIRUS	1
ENTEROV//RHINOVIRUS	1
CORONA OC43	0
NO ADECUADO	19
INF A	0
CORONA 229E	0
CORONA NL63	0
CORONA HKU1	0
VSR	0
ADENOVIRUS	0
PARAINFLUENZA 3	0
NO SUBTIPIFICADO	0

INFORMACION AL DIA : jueves, 17 de septiembre de 2020

SE TOMO MUESTRA PERO SIN RECEPCION EN LABORATORIO											
Municipios	IMSS	IMSS- OPORTUNIDADES	ISSSTE	PRIVADA	SEDENA	SEMAR	SSA	PEMEX	ESTATAL	MUNICIPAL	TOTAL
CONCORDIA	0	1	1	1	0	0	1	0	0	0	4
ESCUINAPA	0	0	0	0	0	0	7	0	0	0	7
MAZATLAN	11	4	11	55	6	5	35	0	0	4	131
ROSARIO	0	0	5	3	0	0	4	0	0	0	142
<b>TOTAL</b>	<b>11</b>	<b>5</b>	<b>17</b>	<b>59</b>	<b>6</b>	<b>5</b>	<b>47</b>	<b>0</b>	<b>0</b>	<b>4</b>	<b>284</b>

# COVID-19 Sinaloa: Informe ejecutivo: JURISDICCIÓN MAZATLÁN



## Unidades de Salud que han reportado en SISVER

MUNICIPIO	CLUES	SECTOR	UNIDAD	Defunciones en la Semana Epidemiológica			Total Defunciones Asociadas a SarsCov-2	Casos confirmados en la Semana Epidemiológica			Total de Casos Confirmados	Tasa letalidad X 100 (D/G)*100	Lugar Letalidad	PRUEBAS REALIZADAS en la Sem Epidemiológica			INDICE DE POSITIVIDAD	Lugar de Índice de POSITIVIDAD
				SEM EPI NUM-35	SEM EPI NUM-36	Aumento		SEM EPI NUM-35	SEM EPI NUM-36	Aumento				SEM EPI NUM-35	SEM EPI NUM-36	Aumento		
MAZATLÁN	XXDES002099	SSA	BRIGADA EPIDEMIOLOGICA MAZATLAN	0	0	0	0	0	0	0	0	-	-	0	0	0	-	-
MAZATLÁN	SLSMP000732	PRIVADA	CLINICA HOSPITAL MARIA DEL MAR	0	0	0	3	0	0	0	12	25.00	4	0	0	0	-	-
MAZATLÁN	SLSMP000621	PRIVADA	CLINICA DEL MAR DE MAZATLAN S.A DE C.V.	0	0	0	5	1	1	0	26	19.23	7	1	2	1	50.00	6
MAZATLÁN	SLIMS000341	IMSS	HGZMF 3 MAZATLAN	15	16	1	252	106	112	6	1,283	19.64	6	165	168	3	66.67	3
MAZATLÁN	SLSSA002585	SSA	HOSPITAL GENERAL DE MAZATLAN	7	5	-2	115	15	9	-6	317	36.28	2	28	22	-6	40.91	11
MAZATLÁN	SLSMM000014	MUNICIPAL	HOSPITAL MARGARITA MAZA DE JUAREZ	0	0	0	12	6	3	-3	193	6.22	11	11	7	-4	42.86	9
MAZATLÁN	SLSMP002844	PRIVADA	HOSPITAL MARINA MAZATLAN	0	0	0	5	0	4	4	73	6.85	10	0	8	8	50.00	6
MAZATLÁN	SLSDN000016	SEDENA	HOSPITAL MILITAR REGIONAL DE MAZATLAN, SIN.	0	1	1	25	12	2	-10	175	14.29	8	14	5	-9	40.00	12
MAZATLÁN	SLSMA000022	SEMAR	HOSPITAL NAVAL DE MAZATLAN	1	0	-1	25	1	6	5	95	26.32	3	4	11	7	54.55	5
MAZATLÁN	SLSMP000616	PRIVADA	HOSPITAL SHARP MAZATLAN S. A DE C. V.	0	0	0	7	0	0	0	35	20.00	5	0	0	0	-	-
MAZATLÁN	SLIMO000733	IMSS-OPORTUNIDADES	HR VILLA UNION	0	0	0	9	4	1	-3	97	9.28	9	8	9	1	11.11	14
MAZATLÁN	SLSSA002655	SSA	JURISDICCION SANITARIA VI MAZATLAN	0	0	0	0	26	11	-15	377	0.00	14	43	42	-1	26.19	13
MAZATLÁN	SLIST000196	ISSSTE	MAZATLAN	4	8	4	89	9	9	0	237	37.55	1	10	10	0	90.00	2
MAZATLÁN	SLSSA001576	SSA	MAZATLAN (COL. 20 DE NOVIEMBRE)	0	0	0	0	0	0	0	0	-	-	0	0	0	-	-
MAZATLÁN	SLSSA001605	SSA	MAZATLAN (COL. CENTRO)	0	0	0	0	7	11	4	333	0.00	14	12	26	14	42.31	10
MAZATLÁN	SLSSA017501	SSA	OFICINAS JURISDICCIONALES	0	0	0	0	0	0	0	0	-	-	0	0	0	-	-
MAZATLÁN	SLIMS000353	IMSS	UMF 45 MAZATLAN	0	0	0	2	3	1	-2	53	3.77	13	4	2	-2	50.00	6
MAZATLÁN	SLIMS000645	IMSS	UMF 56 PRADOS	1	0	-1	3	4	2	-2	66	4.55	12	5	3	-2	66.67	3
MAZATLÁN	SLSSA002515	SSA	VALLE DEL JARIPILLO	0	0	0	0	0	1	1	1	0.00	14	0	1	1	100.00	1
<b>TOTAL MPIO. MAZATLAN</b>				<b>28</b>	<b>30</b>	<b>2</b>	<b>552</b>	<b>194</b>	<b>173</b>	<b>-21</b>	<b>3,373</b>	<b>16.37</b>		<b>305</b>	<b>316</b>	<b>11</b>	<b>54.75</b>	
CONCORDIA	XXDES002097	SSA	BRIGADA EPIDEMIOLOGICA CONCORDIA	0	0	0	0	0	0	0	0	-	-	0	0	0	-	-
CONCORDIA	SLSSA000485	SSA	CONCORDIA	0	0	0	0	0	0	0	10	0.00	2	0	0	0	-	-
CONCORDIA	SLSSA000473	SSA	HOSPITAL INTEGRAL CONCORDIA	0	0	0	1	2	0	-2	13	7.69	1	4	0	-4	-	-
<b>TOTAL MPIO. CONCORDIA</b>				<b>0</b>	<b>0</b>	<b>0</b>	<b>1</b>	<b>2</b>	<b>0</b>	<b>-2</b>	<b>23</b>	<b>4.35</b>		<b>4</b>	<b>0</b>	<b>-4</b>	<b>-</b>	
ROSARIO	SLIMO000832	IMSS-OPORTUNIDADES	EL POZOLE	0	0	0	0	0	0	0	0	-	-	0	0	0	-	-
ROSARIO	SLIST000225	ISSSTE	EL ROSARIO	0	0	0	0	0	0	0	1	0.00	2	0	0	0	-	-
ROSARIO	SLSSA001873	SSA	HOSPITAL INTEGRAL DE EL ROSARIO	0	0	0	2	2	3	1	68	2.94	1	4	8	4	37.50	1
ROSARIO	SLIMS000406	IMSS	UMFH 31 EL ROSARIO	0	0	0	0	0	0	0	3	0.00	2	0	0	0	-	-
<b>TOTAL MPIO. ROSARIO</b>				<b>0</b>	<b>0</b>	<b>0</b>	<b>2</b>	<b>2</b>	<b>3</b>	<b>1</b>	<b>72</b>	<b>2.78</b>		<b>4</b>	<b>8</b>	<b>4</b>	<b>37.50</b>	
ESCUINAPA	SLSSA001132	SSA	ESCUINAPA	0	0	0	1	0	2	2	16	6.25	3	0	7	7	28.57	2
ESCUINAPA	SLSSA018253	SSA	HOSPITAL GENERAL ESCUINAPA	0	0	0	20	11	8	-3	210	9.52	2	22	11	-11	72.73	1
ESCUINAPA	SLSSA001173	SSA	TEACAPAN	0	0	0	0	0	0	0	0	-	-	0	0	0	-	-
ESCUINAPA	SLIMS000230	IMSS	UMFH 29 ESCUINAPA	0	0	0	2	0	0	0	16	12.50	1	0	0	0	-	-
<b>TOTAL MPIO. ESCUINAPA</b>				<b>0</b>	<b>0</b>	<b>0</b>	<b>23</b>	<b>11</b>	<b>10</b>	<b>-1</b>	<b>242</b>	<b>9.50</b>		<b>22</b>	<b>18</b>	<b>-4</b>	<b>55.56</b>	
<b>TOTAL JURISDICCION 6, MAZATLÁN</b>				<b>28</b>	<b>30</b>	<b>2</b>	<b>578</b>	<b>209</b>	<b>186</b>	<b>-23</b>	<b>3,710</b>	<b>15.58</b>		<b>335</b>	<b>342</b>	<b>7</b>	<b>54.39</b>	

**NUEVA NORMALIDAD**

**INDICE DE POSITIVIDAD**  
**54.39**

**TASA DE LETALIDAD**  
**15.58**



# COVID-19 Sinaloa: Casos y Defunciones **JURISDICCIÓN GUASAVE**



**NUEVA NORMALIDAD**

**419**

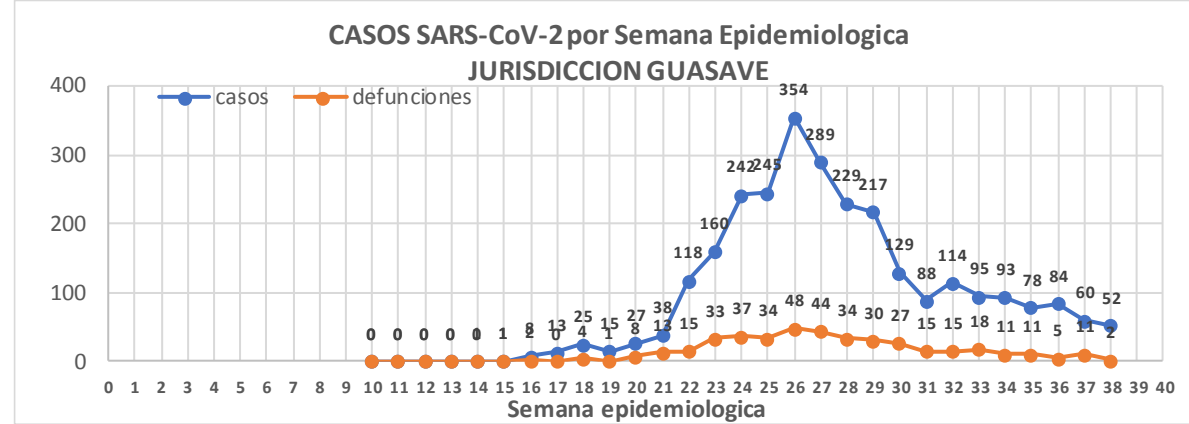
**Defunciones Jurisdicción GUASAVE**



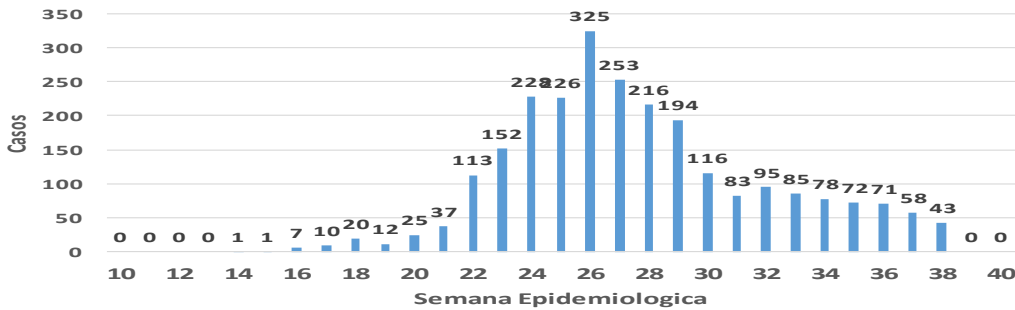
Datos actualizados al **jueves, 17 de septiembre de 2020**

JURISDICCION SANITARIA	Casos Acum. SARS-CoV-2*	%
Jurisd. No. 2 Guasave	2775	100.0%
GUASAVE	2521	90.8%
SINALOA	254	9.2%

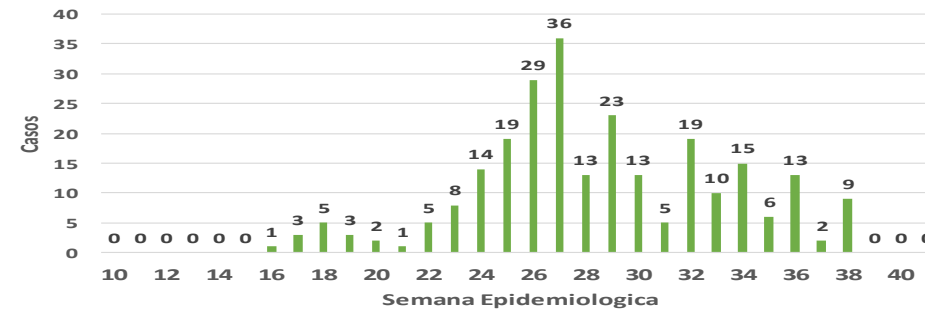
\* Municipio de residencia



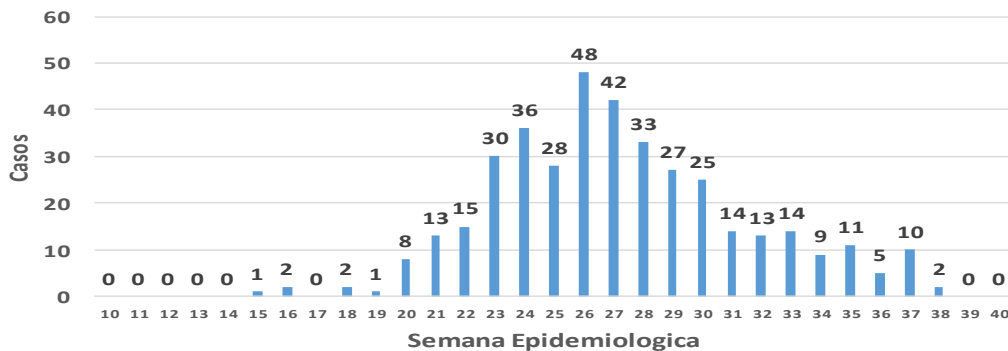
**Casos de SARS-CoV-2 por Semana Epidemiologica GUASAVE**



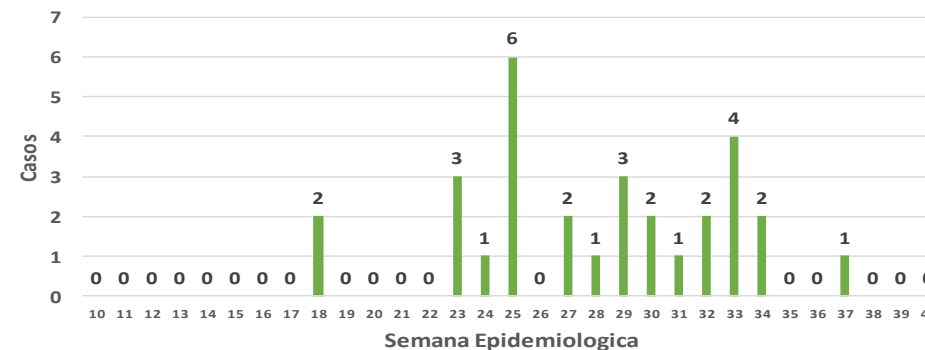
**Casos de SARS-CoV-2 por Semana Epidemiologica SINALOA DE LEYVA**



**DEFUNCIONES POSITIVAS A SARS-CoV-2 por Semana Epidemiologica GUASAVE**



**DEFUNCIONES POSITIVAS A SARS-CoV-2 por Semana Epidemiologica SINALOA DE LEYVA**





# COVID-19 Sinaloa: Muestreo de Casos JURISDICCIÓN GUASAVE



**SALUD**  
SECRETARÍA DE SALUD

**NUEVA  
NORMALIDAD**

**419**

**Defunciones  
Jurisdicción  
GUASAVE**



Jurisd. No. 2 Guasave						
INSTITUCION	NO ADECUADO	RECHAZADA	NO RECIBIDA	SOSPECHOSOS	TOTAL CON MUESTRA	% SOSPECHOSOS
IMSS	0	83	4	2,790	2,877	56.8%
IMSS-OPORTUNIDADES	0	2	0	12	14	0.3%
ISSSTE	1	0	0	87	88	1.7%
PRIVADA	0	0	0	43	43	0.8%
SEDENA	0	0	0	0	0	0.0%
SEMAR	0	0	0	4	4	0.1%
SSA	8	13	0	2,010	2,031	40.1%
PEMEX	0	0	0	1	1	0.0%
ESTATAL	0	0	0	7	7	0.1%
MUNICIPAL	0	0	0	0	0	0.0%
<b>TOTAL</b>	<b>9</b>	<b>98</b>	<b>4</b>	<b>4,954</b>	<b>5,065</b>	<b>100.0%</b>
	0.2%	1.9%	0.1%	97.8%	100.0%	

RESULTADO DEFINITIVO EN PLATAFORMA SISVER; JUR GUASAVE	
SARS-CoV-2	2797
NEGATIVO	2010
NO RECIBIDA	4
INF AH1N1 PMD	11
RECHAZADA	98
B	5
A H3	5
METAPNEUMOVIRUS	2
ENTEROV//RHINOVIRUS	5
CORONA OC43	0
NO ADECUADO	9
INF A	0
CORONA 229E	0
CORONA NL63	0
CORONA HKU1	0
VSR	0
ADENOVIRUS	0
PARAINFLUENZA 3	0
NO SUBTIPIFICADO	0

INFORMACION AL DIA : jueves, 17 de septiembre de 2020

## SE TOMO MUESTRA PERO SIN RECEPCION EN LABORATORIO

Municipios	IMSS	IMSS-OPORTUNIDADES	ISSSTE	PRIVADA	SEDENA	SEMAR	SSA	PEMEX	ESTATAL	MUNICIPAL	TOTAL
GUASAVE	77	0	2	9	0	0	22	0	0	0	110
SINALOA	4	0	0	1	0	0	4	0	0	0	9
<b>TOTAL JURISDICCION</b>	<b>81</b>	<b>0</b>	<b>2</b>	<b>10</b>	<b>0</b>	<b>0</b>	<b>26</b>	<b>0</b>	<b>0</b>	<b>0</b>	<b>119</b>

# COVID-19 Sinaloa: Informe ejecutivo: JURISDICCIÓN GUASAVE



**SALUD**  
SECRETARÍA DE SALUD

## Unidades de Salud que han reportado en SISVER

MUNICIPIO	CLUES	SECTOR	UNIDAD	Defunciones en la Semana Epidemiológica			Total Defunciones Asociadas a SarsCov-2	Casos confirmados en la Semana Epidemiológica			Total de Casos Confirmados	Tasa letalidad X 100 (D/G)*100	Lugar Letalidad	PRUEBAS REALIZADAS en la Sem Epidemiológica			INDICE DE POSITIVIDAD	Lugar de Índice de Positividad
				SEM EPI NUM-35	SEM EPI NUM-36	Aumento		SEM EPI NUM-35	SEM EPI NUM-36	Aumento				SEM EPI NUM-35	SEM EPI NUM-36	Aumento		
GUASAVE	SLSSA001296	SSA	BACHOCO	0	0	0	0	0	0	0	1	0.00	4	0	0	0	-	-
GUASAVE	SLSSA001301	SSA	BAMOA	0	0	0	0	0	0	0	5	0.00	4	0	0	0	-	-
GUASAVE	XXDES002086	SSA	BRIGADA EPIDEMIOLOGICA GUASAVE	0	0	0	0	0	0	0	0	-	-	0	0	0	-	-
GUASAVE	SLSSA018224	SSA	CENTRO DE SALUD GUASAVE II	0	0	0	1	15	29	14	537	0.19	3	37	77	40	37.66	3
GUASAVE	SLSSA001354	SSA	COREREPE (EL GALLO)	0	0	0	0	0	0	0	1	0.00	4	0	0	0	-	-
GUASAVE	SLSSA001366	SSA	EL CUBILETE (EL NUMERO UNO)	0	0	0	0	0	0	0	2	0.00	4	0	0	0	-	-
GUASAVE	SLSSA001412	SSA	EL HUITUSSI	0	0	0	0	0	0	0	0	-	-	0	0	0	-	-
GUASAVE	SLSSA001395	SSA	GABRIEL LEYVA SOLANO (BENITO JUAREZ)	0	0	0	0	0	0	0	2	0.00	4	0	0	0	-	-
GUASAVE	SLSSA001383	SSA	GABRIEL LEYVA SOLANO (EL BATAMOTE)	0	0	0	0	0	0	0	1	0.00	4	0	0	0	-	-
GUASAVE	SLIST000160	ISSSTE	GUASAVE	0	0	0	0	0	0	0	0	-	-	0	0	0	-	-
GUASAVE	SLIMS000271	IMSS	HGZMF 32 GUASAVE	6	4	-2	247	44	34	-10	1,581	15.62	2	63	72	9	47.22	2
GUASAVE	SLSSA001255	SSA	HOSPITAL GENERAL GUASAVE	2	1	-1	78	6	7	1	240	32.50	1	13	12	-1	58.33	1
GUASAVE	SLSSA001400	SSA	JUAN JOSE RIOS	0	0	0	0	0	0	0	4	0.00	4	0	0	0	-	-
GUASAVE	SLSSA001313	SSA	LA BRECHA	0	0	0	0	0	0	0	2	0.00	4	0	0	0	-	-
GUASAVE	SLSSA001511	SSA	LA TRINIDAD	0	0	0	0	0	0	0	3	0.00	4	0	0	0	-	-
GUASAVE	SLSSA001470	SSA	LAS QUEMAZONES	0	0	0	0	0	0	0	1	0.00	4	0	0	0	-	-
GUASAVE	SLSSA001424	SSA	LEON FONSECA (ESTACION VERDURA)	0	0	0	0	0	0	0	3	0.00	4	0	0	0	-	-
GUASAVE	SLSSA001436	SSA	NIO	0	0	0	0	0	0	0	3	0.00	4	0	0	0	-	-
GUASAVE	SLSSA001441	SSA	PALOS BLANCOS	0	0	0	0	0	0	0	3	0.00	4	0	0	0	-	-
GUASAVE	SLSSA001506	SSA	SAN RAFAEL (GRAL.MIGUEL VALLE DAVALOS)	0	0	0	0	0	0	0	3	0.00	4	0	0	0	-	-
GUASAVE	SLIMS000312	IMSS	UMFH 15 JUAN JOSE RIOS	0	0	0	0	0	0	0	4	0.00	4	1	0	-1	-	-
<b>TOTAL MPIO. GUASAVE</b>				<b>8</b>	<b>5</b>	<b>-3</b>	<b>326</b>	<b>65</b>	<b>70</b>	<b>5</b>	<b>2396</b>	<b>13.61</b>		<b>114</b>	<b>161</b>	<b>47</b>	<b>43.48</b>	
SINALOA	SLSSA002211	SSA	ESTACION NARANJO	0	0	0	0	0	0	0	4	0.00	1	0	0	0	-	-
SINALOA	SLSSA002141	SSA	SINALOA DE LEYVA	0	0	0	0	4	13	9	124	0.00	1	18	24	6	54.17	-
SINALOA	SLSSA017361	SSA	UNIDAD TECNICO ADMINSTRATIVA	0	0	0	0	0	0	0	0	-	-	0	0	0	-	-
<b>TOTAL MPIO. SINALOA DE LEYVA</b>				<b>0</b>	<b>0</b>	<b>0</b>	<b>0</b>	<b>4</b>	<b>13</b>	<b>9</b>	<b>128</b>	<b>0.00</b>		<b>18</b>	<b>24</b>	<b>6</b>	<b>54.17</b>	
<b>TOTAL JURISDICCION 2, GUASAVE</b>				<b>8</b>	<b>5</b>	<b>-3</b>	<b>326</b>	<b>69</b>	<b>83</b>	<b>14</b>	<b>2,524</b>	<b>12.92</b>		<b>132</b>	<b>185</b>	<b>53</b>	<b>44.86</b>	

**NUEVA NORMALIDAD**

**INDICE DE POSITIVIDAD**  
44.86

**TASA DE LETALIDAD**  
12.92



# COVID-19 Sinaloa: Casos y Defunciones **JURISDICCION GUAMUCHIL**



**SALUD**  
SECRETARÍA DE SALUD

**NUEVA NORMALIDAD**

**212**

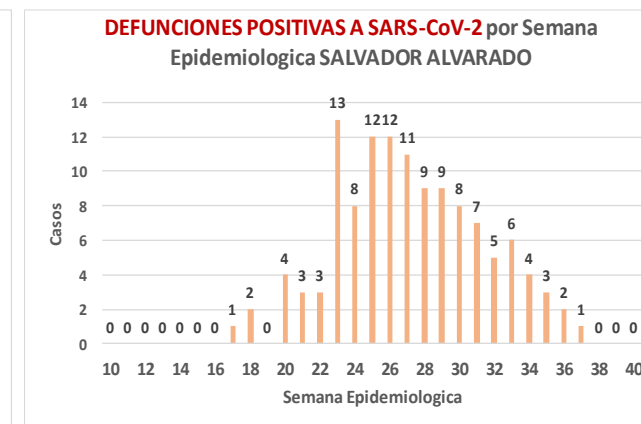
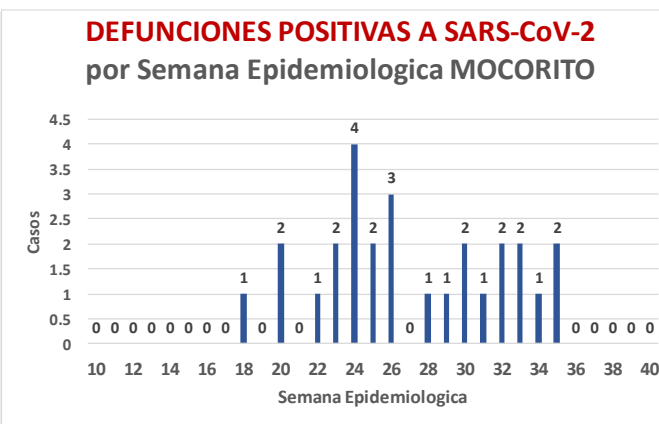
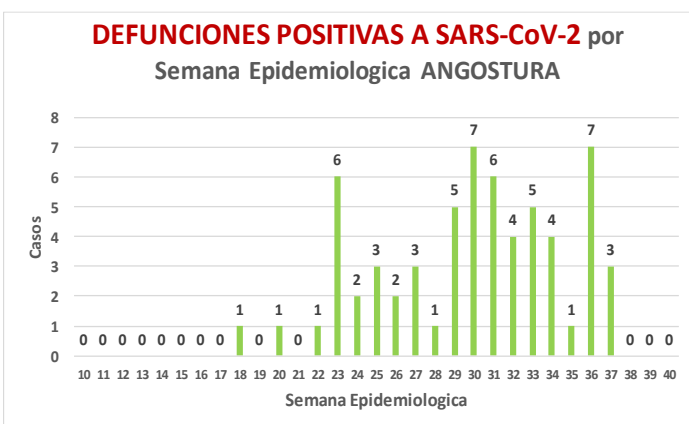
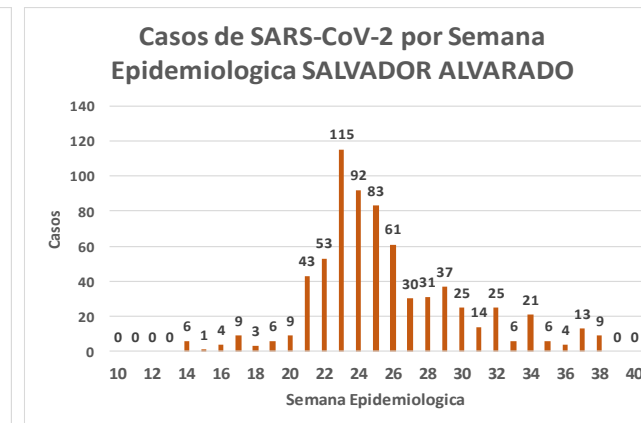
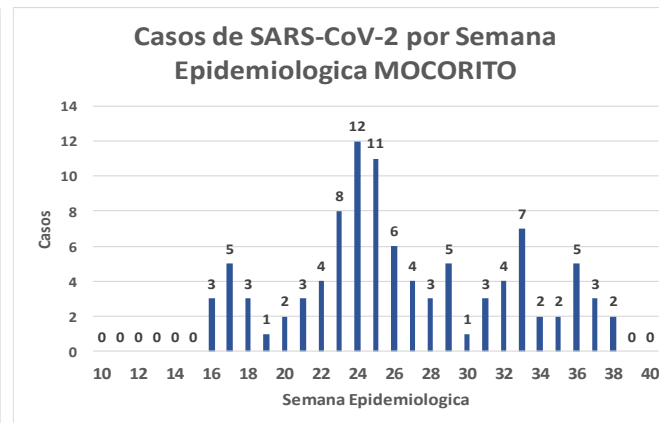
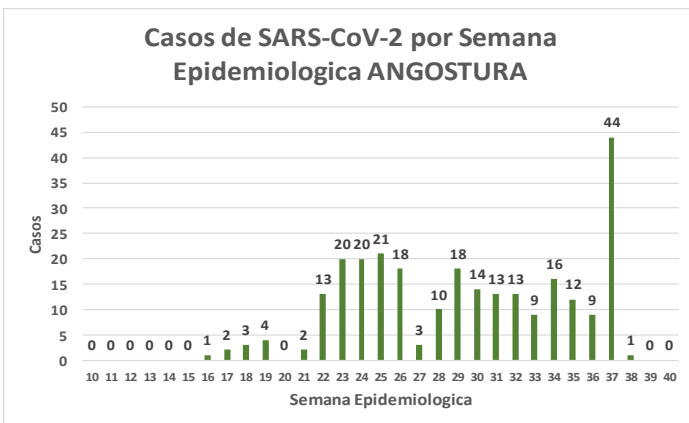
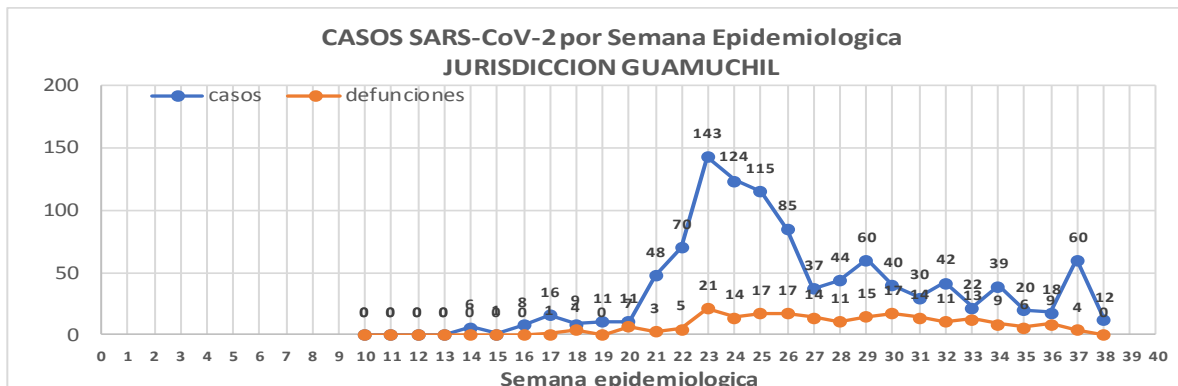
**Defunciones Jurisdicción GUAMUCHIL**



Datos actualizados al **jueves, 17 de septiembre de 2020**

JURISDICCION SANITARIA	Casos Acum. SARS-CoV-2*	%
<b>Jurisd. No. 3 Guamuchil</b>	<b>1071</b>	<b>100.0%</b>
ANGOSTURA	266	24.8%
MOCORITO	99	9.2%
SALVADOR ALVARADO	706	65.9%

\* Municipio de residencia



# COVID-19 Sinaloa: Muestreo de Casos JURISDICCIÓN GUAMUCHIL



## Jurisd. No. 3 Guamuchil

INSTITUCION	NO ADECUADO	RECHAZADA	NO RECIBIDA	SOSPECHOSOS	TOTAL CON MUESTRA	% SOSPECHOSOS
IMSS	0	5	1	530	536	31.4%
IMSS-OPORTUNIDADES	0	0	0	0	0	0.0%
ISSSTE	0	1	0	58	59	3.5%
PRIVADA	0	0	1	16	17	1.0%
SEDENA	0	0	0	6	6	0.4%
SEMAR	0	0	0	0	0	0.0%
SSA	1	6	0	1,071	1,078	63.1%
PEMEX	0	0	0	0	0	0.0%
ESTATAL	0	0	0	13	13	0.8%
MUNICIPAL	0	0	0	0	0	0.0%
<b>TOTAL</b>	<b>1</b>	<b>12</b>	<b>2</b>	<b>1,694</b>	<b>1,709</b>	<b>100.0%</b>
	0.1%	0.7%	0.1%	99.1%	100.0%	

## RESULTADO DEFINITIVO EN PLATAFORMA SISVER; JUR GUAMUCHIL

SARS-CoV-2	1074
NEGATIVO	582
NO RECIBIDA	2
INF AH1N1 PMD	0
RECHAZADA	12
B	1
A H3	0
METAPNEUMOVIRUS	0
ENTEROV//RHINOVIRUS	3
CORONA OC43	0
NO ADECUADO	1
INF A	0
CORONA 229E	0
CORONA NL63	0
CORONA HKU1	0
VSR	0
ADENOVIRUS	0
PARAINFLUENZA 3	0
NO SUBTIPIFICADO	0

NUEVA NORMALIDAD

212

Defunciones  
Jurisdicción  
GUAMUCHIL

INFORMACION AL DIA : jueves, 17 de septiembre de 2020

## SE TOMO MUESTRA PERO SIN RECEPCION EN LABORATORIO

Municipios	IMSS	IMSS-OPORTUNIDADES	ISSSTE	PRIVADA	SEDENA	SEMAR	SSA	PEMEX	ESTATAL	MUNICIPAL	TOTAL
ANGOSTURA	3	0	0	2	0	0	1	0	0	0	6
MOCORITO	2	0	1	7	0	0	3	0	0	0	13
SALVADOR ALVARADO	12	0	0	0	0	0	3	0	0	0	15
<b>TOTAL JURISDICCION</b>	<b>17</b>	<b>0</b>	<b>1</b>	<b>9</b>	<b>0</b>	<b>0</b>	<b>7</b>	<b>0</b>	<b>0</b>	<b>0</b>	<b>34</b>



# COVID-19 Sinaloa: Informe ejecutivo: JURISDICCION GUAMUCHIL

## Unidades de Salud que han reportado en SISVER

MUNICIPIO	CLUES	SECTOR	UNIDAD	Defunciones en la Semana Epidemiologica			Total Defunciones Asociadas a SarsCov-2	Casos confirmados en la Semana Epidemiologica			Total de Casos Confirmados	Tasa letalidad X 100 (D/G)*100	Lugar Letalidad	PRUEBAS REALIZADAS en la Sem Epidemiologica			INDICE DE POSITIVIDAD	Lugar de Indice de POSITIVIDAD
				SEM EPI NUM-35	SEM EPI NUM-36	Aumento		SEM EPI NUM-35	SEM EPI NUM-36	Aumento				SEM EPI NUM-35	SEM EPI NUM-36	Aumento		
SALVADOR ALVARADO	SLSSA001955	SSA	CENTRO DE SALUD GUAMUCHIL	0	0	0	0	0	0	0	0	-	-	0	0	0	-	-
SALVADOR ALVARADO	SLIST000230	ISSSTE	GUAMUCHIL	0	0	0	0	0	0	0	0	-	-	0	0	0	-	-
SALVADOR ALVARADO	SLIMS000411	IMSS	HGSMF 30 GUAMUCHIL	4	9	5	115	12	8	-4	346	33.24	1	16	10	-6	80.00	1
SALVADOR ALVARADO	SLSSA018113	SSA	HOSPITAL GENERAL DE GUAMUCHIL	2	0	-2	54	5	5	0	300	18.00	2	7	10	3	50.00	2
SALVADOR ALVARADO	SLSSA002631	SSA	JURISDICCION SANITARIA III GUAMUCHIL	0	0	0	0	0	1	1	267	0.00	3	1	5	4	20.00	3
<b>TOTAL MPIO. SALVADOR ALVARADO</b>				<b>6</b>	<b>9</b>	<b>3</b>	<b>169</b>	<b>17</b>	<b>14</b>	<b>-3</b>	<b>913</b>	<b>18.51</b>		<b>24</b>	<b>25</b>	<b>1</b>	<b>56.00</b>	
ANGOSTURA	SLSSA000193	SSA	HOSPITAL INTEGRAL ANGOSTURA	0	0	0	0	0	0	0	19	0.00	1	0	0	0	-	-
ANGOSTURA	SLIMS000090	IMSS	UMF 51 LA ANGOSTURA	0	0	0	0	0	0	0	0	-	-	0	0	0	-	-
<b>TOTAL MPIO. ANGOSTURA</b>				<b>0</b>	<b>0</b>	<b>0</b>	<b>0</b>	<b>0</b>	<b>0</b>	<b>0</b>	<b>19</b>	<b>0.00</b>		<b>0</b>	<b>0</b>	<b>0</b>	<b>-</b>	
MOCORITO	SLSSA001716	SSA	HOSPITAL INTEGRAL MOCORITO	0	0	0	1	0	0	0	16	6.25	1	0	0	0	-	-
<b>TOTAL MPIO. MOCORITO</b>				<b>0</b>	<b>0</b>	<b>0</b>	<b>1</b>	<b>0</b>	<b>0</b>	<b>0</b>	<b>16</b>	<b>6.25</b>		<b>0</b>	<b>0</b>	<b>0</b>	<b>-</b>	
<b>TOTAL JURISDICCION 3, GUAMUCHIL</b>				<b>6</b>	<b>9</b>	<b>3</b>	<b>170</b>	<b>17</b>	<b>14</b>	<b>-3</b>	<b>948</b>	<b>17.93</b>		<b>24</b>	<b>25</b>	<b>1</b>	<b>56.00</b>	

**NUEVA NORMALIDAD**

**INDICE DE POSITIVIDAD**  
**56.**

**TASA DE LETALIDAD**  
**17.93**

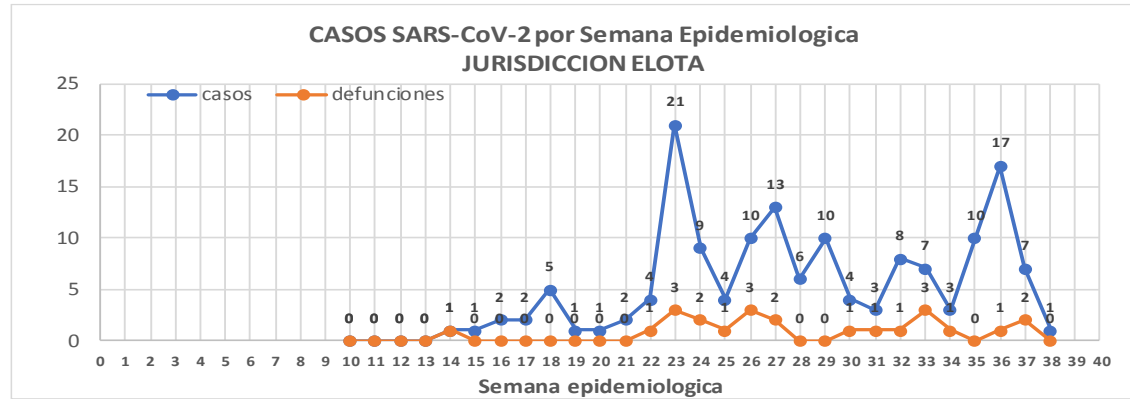


# COVID-19 Sinaloa: Casos y Defunciones JURISDICCIÓN ELOTA

Datos actualizados al **jueves, 17 de septiembre de 2020**

JURISDICCION SANITARIA	Casos Acum. SARS-CoV-2*	%
<b>Jurisd. No. 5 Elota</b>	<b>152</b>	<b>100.0%</b>
COSALA	62	40.8%
ELOTA	47	30.9%
SAN IGNACIO	43	28.3%

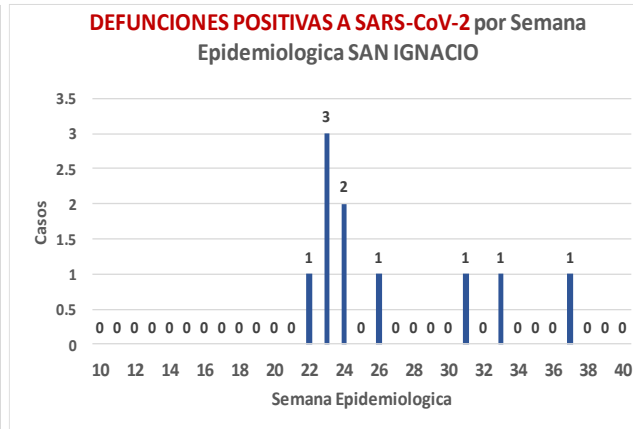
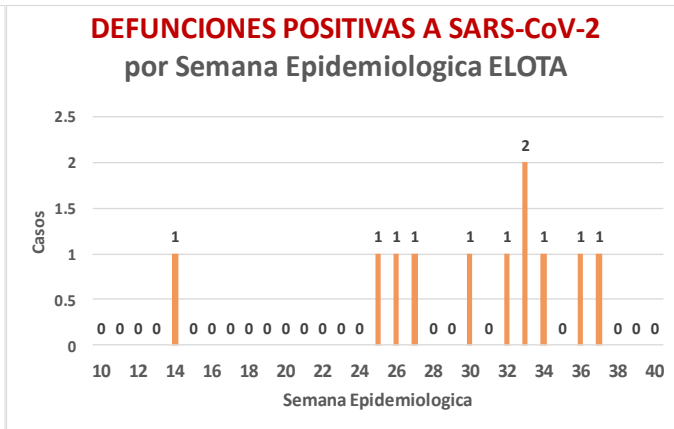
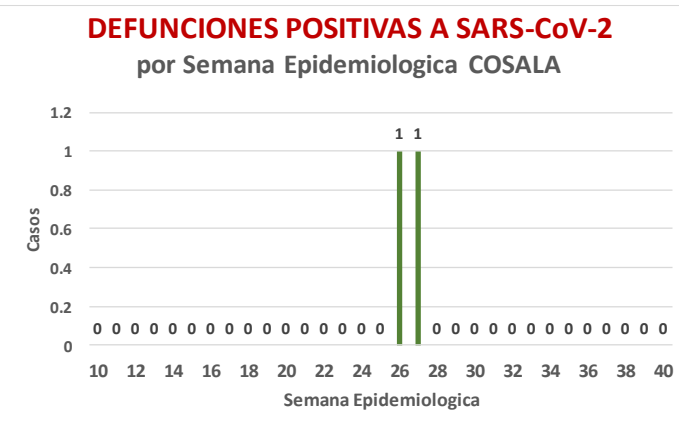
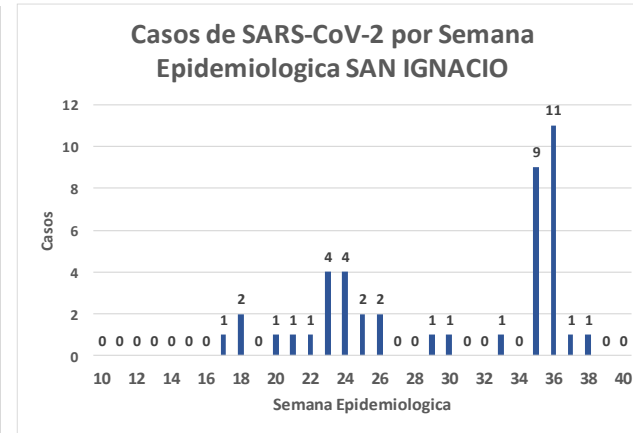
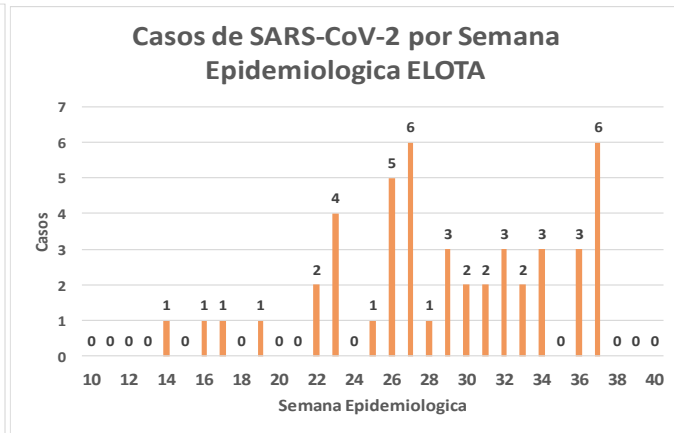
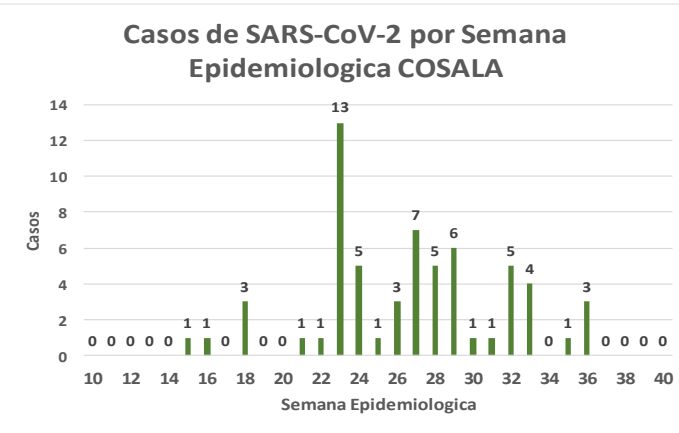
\* Municipio de residencia



**NUEVA NORMALIDAD**

**23**

**Defunciones Jurisdicción ELOTA**



# COVID-19 Sinaloa: Muestreo de Casos JURISDICCIÓN ELOTA



**NUEVA  
NORMALIDAD**

**23**

**Defunciones  
Jurisdicción  
ELOTA**



## Jurisd. No. 5 Elota

INSTITUCION	NO ADECUADO	RECHAZADA	NO RECIBIDA	SOSPECHOSOS	TOTAL CON MUESTRA	% SOSPECHOSOS
IMSS	0	0	0	31	31	10.4%
IMSS-OPORTUNIDADES	0	0	0	1	1	0.3%
ISSSTE	0	0	0	26	26	8.8%
PRIVADA	0	0	0	7	7	2.4%
SEDENA	0	0	0	3	3	1.0%
SEMAR	0	0	0	0	0	0.0%
SSA	1	0	0	224	225	75.8%
PEMEX	0	0	0	0	0	0.0%
ESTATAL	0	0	0	3	3	1.0%
MUNICIPAL	0	0	0	1	1	0.3%
<b>TOTAL</b>	<b>1</b>	<b>0</b>	<b>0</b>	<b>296</b>	<b>297</b>	<b>100.0%</b>
	0.3%	0.0%	0.0%	99.7%	100.0%	

## RESULTADO DEFINITIVO EN PLATAFORMA SISVER; JUR ELOTA

SARS-CoV-2	154
NEGATIVO	117
NO RECIBIDA	0
INF AH1N1 PMD	1
RECHAZADA	0
B	4
A H3	0
METAPNEUMOVIRUS	1
ENTEROV//RHINOVIRUS	3
CORONA OC43	1
NO ADECUADO	1
INF A	0
CORONA 229E	0
CORONA NL63	0
CORONA HKU1	0
VSR	0
ADENOVIRUS	1
PARAINFLUENZA 3	0
NO SUBTIPIFICADO	0

INFORMACION AL DIA : jueves, 17 de septiembre de 2020

## SE TOMO MUESTRA PERO SIN RECEPCION EN LABORATORIO

Municipios	IMSS	IMSS-OPORTUNIDADES	ISSSTE	PRIVADA	SEDENA	SEMAR	SSA	PEMEX	ESTATAL	MUNICIPAL	TOTAL
COSALA	0	0	0	0	0	0	6	0	0	0	6
ELOTA	0	0	0	1	0	0	1	0	0	0	2
SAN IGNACIO	0	0	1	2	0	0	3	0	0	0	6
<b>TOTAL JURISDICCION</b>	<b>0</b>	<b>0</b>	<b>1</b>	<b>3</b>	<b>0</b>	<b>0</b>	<b>10</b>	<b>0</b>	<b>0</b>	<b>0</b>	<b>14</b>

# COVID-19 Sinaloa: Informe ejecutivo: JURISDICCIÓN ELOTA

## Unidades de Salud que han reportado en SISVER

MUNICIPIO	CLUES	SECTOR	UNIDAD	Defunciones en la Semana Epidemiologica			Total Defunciones Asociadas a SarsCov-2	Casos confirmados en la Semana Epidemiologica			Total de Casos Confirmados	Tasa letalidad X 100 (D/G)*100	Lugar Letalidad	PRUEBAS REALIZADAS en la Sem Epidemiologica			INDICE DE POSITIVIDAD	Lugar de Indice de POSITIVIDAD
				SEM EPI NUM-35	SEM EPI NUM-36	Aumento		SEM EPI NUM-35	SEM EPI NUM-36	Aumento				SEM EPI NUM-35	SEM EPI NUM-36	Aumento		
ELOTA	SLSSA017594	SSA	HOSPITAL GENERAL LA CRUZ	0	0	0	0	0	0	0	6	0.00	1	0	0	0	-	-
ELOTA	SLSSA001086	SSA	LA CRUZ	0	0	0	0	0	0	0	0	-	-	0	0	0	-	-
ELOTA	SLIMS000225	IMSS	UMF 21 LA CRUZ	0	0	0	0	0	0	0	3	0.00	1	0	0	0	-	-
<b>TOTAL MPIO. ELOTA</b>				<b>0</b>	<b>0</b>	<b>0</b>	<b>0</b>	<b>0</b>	<b>0</b>	<b>0</b>	<b>9</b>	<b>0.00</b>		<b>0</b>	<b>0</b>	<b>0</b>	<b>-</b>	
COSALÁ	SLSSA000572	SSA	HOSPITAL INTEGRAL COSALA	0	0	0	0	1	2	1	50	0.00	1	1	2	1	100.00	1
<b>TOTAL MPIO. COSALA</b>				<b>0</b>	<b>0</b>	<b>0</b>	<b>0</b>	<b>1</b>	<b>2</b>	<b>1</b>	<b>50</b>	<b>0.00</b>		<b>1</b>	<b>2</b>	<b>1</b>	<b>100.00</b>	
SAN IGNACIO	SLSSA017570	SSA	HOSPITAL INTEGRAL SAN IGNACIO	0	0	0	0	0	0	0	0	-	-	0	0	0	-	-
<b>TOTAL MPIO. SAN IGNACIO</b>				<b>0</b>	<b>0</b>	<b>0</b>	<b>0</b>	<b>0</b>	<b>0</b>	<b>0</b>	<b>0</b>	<b>-</b>		<b>0</b>	<b>0</b>	<b>0</b>	<b>-</b>	
<b>TOTAL JURISDICCION 5, ELOTA</b>				<b>0</b>	<b>0</b>	<b>0</b>	<b>0</b>	<b>1</b>	<b>2</b>	<b>1</b>	<b>59</b>	<b>0.00</b>		<b>1</b>	<b>2</b>	<b>1</b>	<b>100.00</b>	

**NUEVA NORMALIDAD**

**INDICE DE POSITIVIDAD 100.**

**TASA DE LETALIDAD .**







DIRECCIÓN DE PREVENCIÓN Y PROMOCIÓN DE LA SALUD  
SUBDIRECCIÓN DE VIGILANCIA EPIDEMIOLÓGICA

**SALUD**

SECRETARÍA DE SALUD

