



SERVICIOS DE SALUD DE SINALOA

SUBDIRECCIÓN DE VIGILANCIA EPIDEMIOLÓGICA

COVID-19 SINALOA

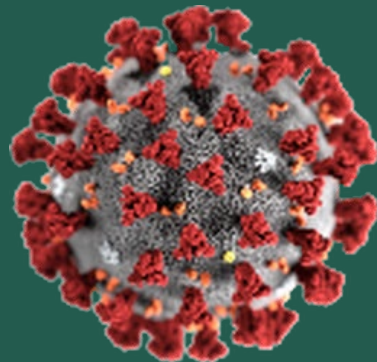
Comunicado Técnico Diario

NUEVA
NORMALIDAD

domingo, 17 de octubre de 2021

SALUD

SECRETARÍA DE SALUD



Dr. José Pablo Güémez Álvarez

Jefe de Depto. De Vigilancia Epidemiologica

Servicios de Salud de Sinaloa

Nota: Este comunicado contiene información preliminar y sus datos pueden variar sin previo aviso, datos presentados disponibles a la fecha y corte especificados.

TABLA POR MUNICIPIO DE RESIDENCIA DEL PACIENTE

SERVICIOS DE SALUD DE SINALOA										
SINALOA , PLATAFORMA DE VIGILANCIA EPIDEMIOLOGICA COVID-19										
Municipios	Notificados en Plataforma	Acumulados al 17/oct/2021		RESULTADO FINAL						Total Activos*
	Num.-	Femeninos	Masculinos	RESULTADO NEGATIVO	RESULTADO INFLUENZA	OTROS DX	POSITIVO SARS-CoV-2	SOSPECHOSOS	DEFUNCION (+) Sars-CoV-2	
AHOME	26,274	14,615	11,659	15,047	30	279	10,782	136	1,494	120
CHOIX	614	303	311	314	2	10	286	2	38	1
EL FUERTE	3,110	1,710	1,400	1,495	1	38	1,561	15	233	48
GUASAVE	18,327	10,155	8,172	9,227	4	1,532	7,457	107	913	79
SINALOA	1,789	964	825	1,065	0	50	670	4	126	6
ANGOSTURA	1,507	788	719	739	0	27	740	1	155	0
MOCORITO	995	517	478	546	0	27	420	2	93	2
SALVADOR ALVARADO	4,419	2,427	1,992	2,493	0	61	1,858	7	263	7
BADIRAGUATO	1,531	853	678	879	0	74	577	1	30	6
CULIACÁN	75,135	42,019	33,116	41,298	9	3,813	29,831	184	3,087	89
NAVOLATO	6,139	3,392	2,747	3,482	4	192	2,439	22	301	6
COSALÁ	1,023	511	512	449	0	198	372	4	13	0
ELOTA	2,546	1,366	1,180	1,480	1	51	1,012	2	56	10
SAN IGNACIO	540	298	242	243	0	8	289	0	27	0
CONCORDIA	386	193	193	179	0	0	191	0	45	0
MAZATLAN	24,387	13,363	11,024	11,610	1	1,744	10,907	125	1,439	77
ESCUINAPA	2,968	1,644	1,324	1,342	0	95	1,527	4	127	5
ROSARIO	2,356	1,233	1,123	1,022	1	62	1,268	3	97	0
Total	174,046	96,351	77,695	92,910	53	8,261	72,187	619	8,537	456
Otro Estado	921	361	560	452	0	53	409	7	86	

Fuente: Plataforma Nacional SISVER, Preliminar al Corte. Acumulados al 17/oct/2021 , Por Lugar de Residencia.

CASOS ACTIVOS*: Caso Confirmado Positivo con fecha de inicio de síntomas en los últimos 14 días.



COVID-19 SINALOA: Resumen de Casos

27 febrero 2020 - al domingo, 17 de octubre de 2021

Confirmados Acumulados	Casos Sospechosos Estudiados	Negativos Acumulados
72,599	174,972	93,363

Casos Confirmados Activos*	Defunciones
458	8,623

* CASO ACTIVO: Caso Confirmado Positivo con Fecha de Inicio de Síntomas en los Últimos 14 Días



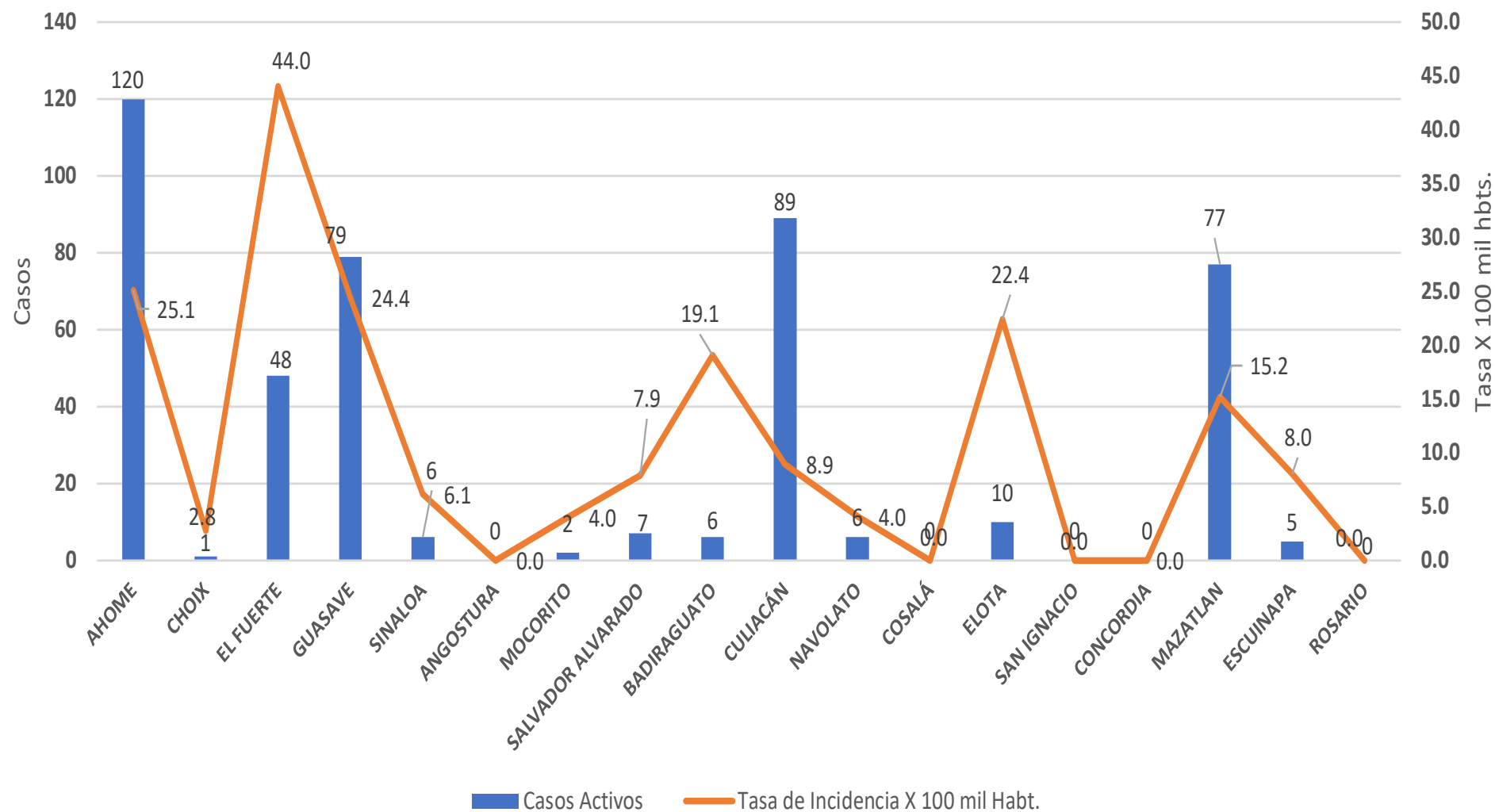
598 Días

[27/02/2020 - 17/10/2021]

Días de COVID-19 en SINALOA



Casos Confirmados* Activos, de COVID-19 por Municipio al dia de hoy 17/oct/2021



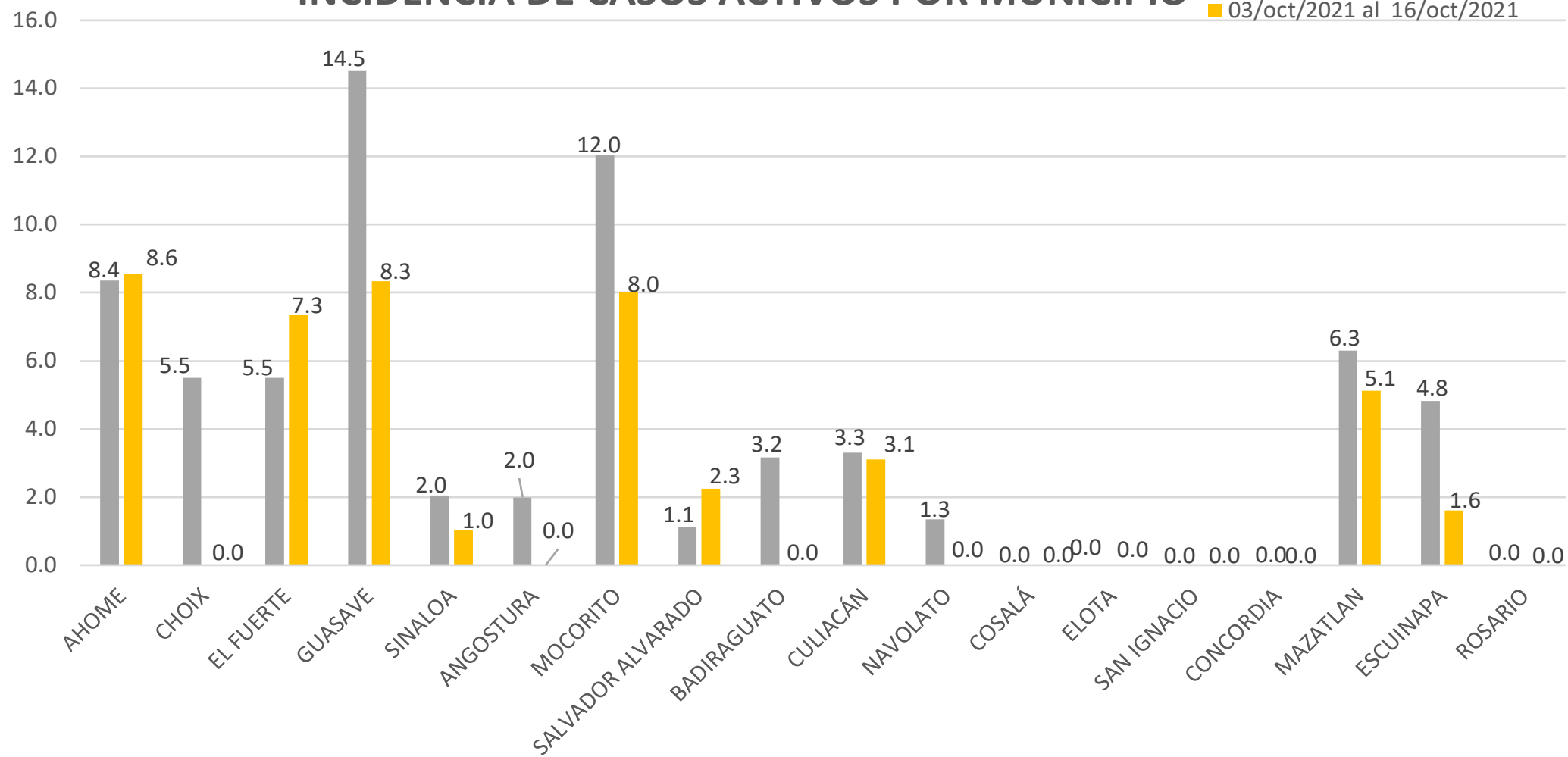
Fuente: Plataforma Nacional SINAVE/SISVER, Acumulados al 17/oct/2021; Dr. José P. Güémez A.



INCIDENCIA DE CASOS ACTIVOS POR MUNICIPIO

■ 26/sep/2021 al 09/oct/2021

■ 03/oct/2021 al 16/oct/2021

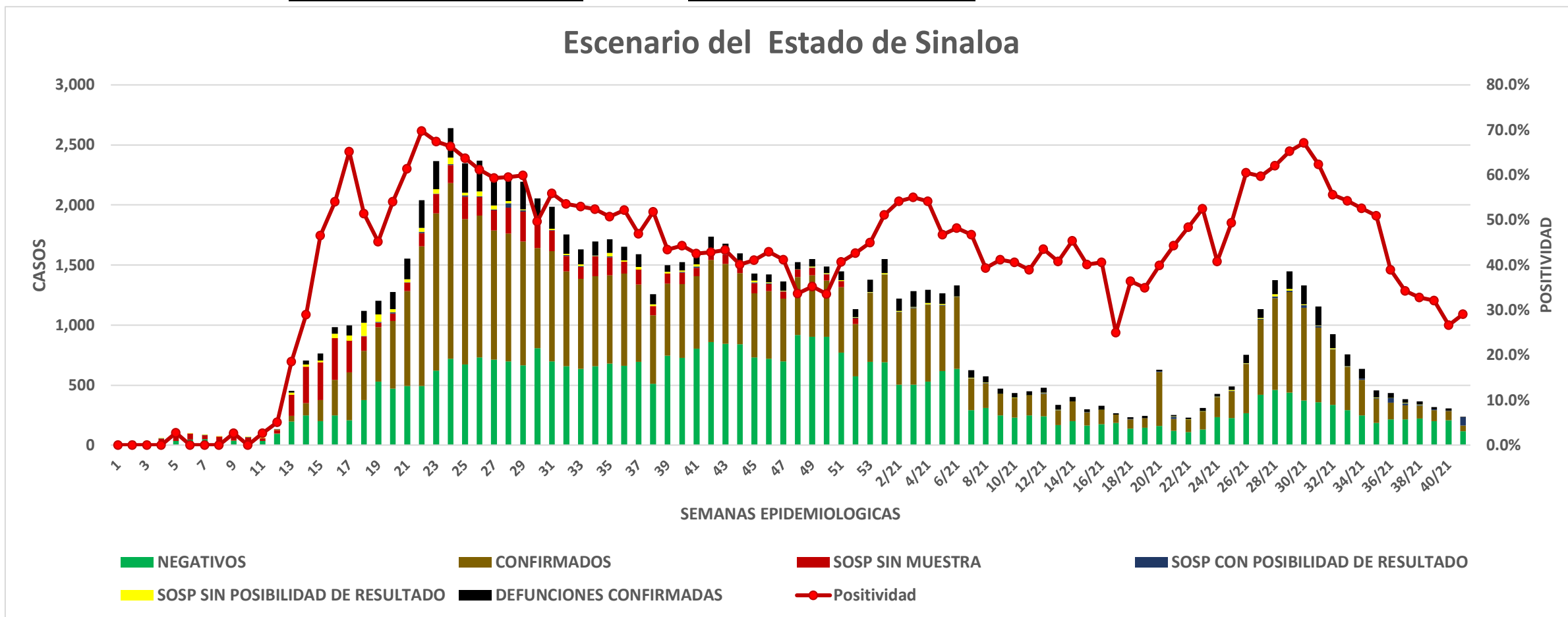


COVID-19 Sinaloa: Casos positivos, sospechosos y negativos

174,972 Personas Notificadas

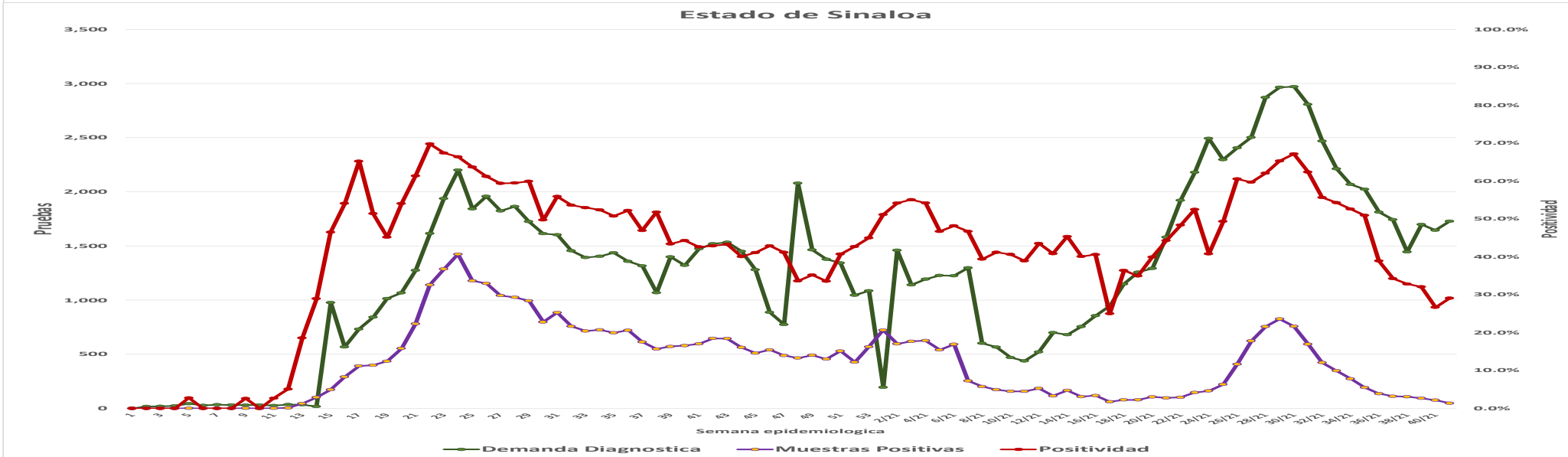
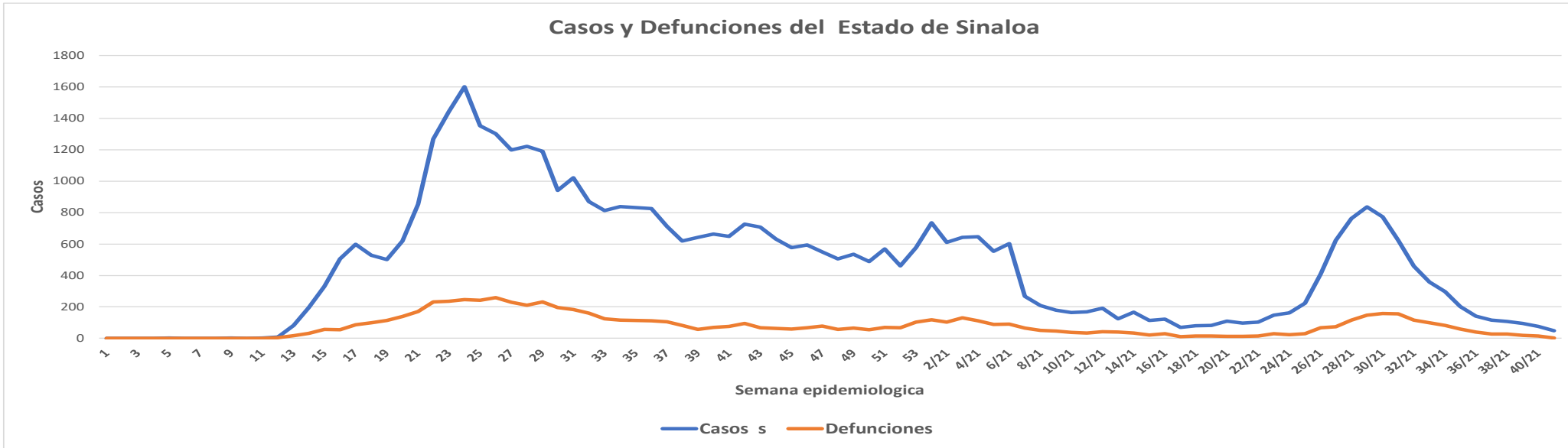
29.1% Positividad Semana 41/2021

Escenario del Estado de Sinaloa



COVID-19 Sinaloa: Casos Estimados, Defunciones, Demanda Diagnostica y Positividad

**NUEVA
NORMALIDAD**



Fuente: Plataforma Nacional SINAVE/SISVER, Acumulados al 17/oct/2021; Dr. José P. Güémez A.

COVID-19 Sinaloa: Casos Positivos a SARS-CoV-2, por LESPS Notificados los últimos 7 días.

**NUEVA
NORMALIDAD**

CASOS CONFIRMADOS A SARS-CoV-2 SEGÚN MUNICIPIO LOS ULTIMOS 7 DIAS POR LESPS	17/10/2021 Acum. Hasta el día de hoy	CASOS CONFIRMADOS A SARS-COV-2 LOS ULTIMOS 7 DIAS POR LESPS							Total de Casos Confirmados Ultimos 7 Dias
		Registrados en Plataforma SINAVE/SISVER							
		16/10/2021	15/10/2021	14/10/2021	13/10/2021	12/10/2021	11/10/2021	10/10/2021	
AHOME	10,782	7	0	0	14	3	0	5	29
CHOIX	286	0	0	0	0	0	0	0	0
EL FUERTE	1,561	2	1	0	1	0	0	1	5
GUASAVE	7,457	2	0	2	3	1	0	8	16
SINALOA	670	0	0	0	0	0	0	0	0
ANGOSTURA	740	0	0	0	0	0	0	0	0
MOCORITO	420	0	1	0	0	0	0	0	1
SALVADOR ALVARADO	1,858	0	1	1	0	0	0	0	2
BADIRAGUATO	577	0	0	0	0	0	0	0	0
CULIACAN	29,831	2	5	6	3	1	0	3	20
NAVOLATO	2,439	0	0	0	0	0	0	0	0
COSALA	372	0	0	0	0	0	0	0	0
ELOTA	1,012	0	0	0	0	0	0	0	0
SAN IGNACIO	289	0	0	0	0	0	0	0	0
CONCORDIA	191	0	0	0	0	0	0	0	0
MAZATLAN	10,907	2	2	0	5	0	0	0	9
ESCUINAPA	1,527	0	0	0	0	0	0	0	0
ROSARIO	1,268	0	0	0	0	0	0	0	0
Total Estado	72,187	15	10	9	26	5	0	17	82
De Otros Estados	409								
	72,596								



COVID-19 Sinaloa: Casos y Defunciones Positivas a SARS-CoV-2, por LESPS, Notificadas los últimos 7 días.

**NUEVA
NORMALIDAD**

CASOS POSITIVOS A SARS-CoV-2 SEGÚN JURISDICCION LOS ULTIMOS 7 DIAS	17/10/2021 Acum. Hasta el día de hoy	CASOS POSITIVOS A SARS-COV-2 LOS ULTIMOS 7 DIAS							Total de Casos Confirmados Ultimos 7 Dias
		Registrados en Plataforma SINAVE/SISVER							
		16/10/2021	15/10/2021	14/10/2021	13/10/2021	12/10/2021	11/10/2021	10/10/2021	
Jurisdiccion I, Los Mochis	12,629	9	1	0	15	3	0	6	34
Jurisdiccion II, Guasave	8,127	2	0	2	3	1	0	8	16
Jurisdiccion III, Guamuchil	3,018	0	2	1	0	0	0	0	3
Jurisdiccion IV, Culiacan	33,219	2	5	6	3	1	0	3	20
Jurisdiccion V, Mazatlan	12,399	2	2	0	5	0	0	0	9
Jurisdiccion VI, Escuinapa	2,795	0	0	0	0	0	0	0	0
Total Estado	72,187	15	10	9	26	5	0	17	82

BASE SISVER

DEFUNCIONES POSITIVAS A SARS-CoV-2 2 POR JURISDICCION LOS ULTIMOS 7 DIAS	17/10/2021 Acum. Hasta el día de hoy	DEFUNCIONES POSITIVAS A SARS-COV-2 LOS ULTIMOS 7 DIAS							Total de Casos Confirmados Ultimos 7 Dias
		Registrados en Plataforma SINAVE/SISVER							
		16/10/2021	15/10/2021	14/10/2021	13/10/2021	12/10/2021	11/10/2021	10/10/2021	
Jurisdiccion I, Los Mochis	1,765	0	0	1	0	2	2	1	6
Jurisdiccion II, Guasave	1,039	0	0	0	0	1	2	0	3
Jurisdiccion III, Guamuchil	511	0	0	0	0	0	0	0	0
Jurisdiccion IV, Culiacan	3,431	0	0	1	0	0	1	1	3
Jurisdiccion V, Mazatlan	1,567	0	0	1	1	0	0	1	3
Jurisdiccion VI, Escuinapa	224	0	0	0	0	0	0	0	0
Total Estado	8,537	0	0	3	1	3	5	3	15



COVID-19 Sinaloa: Defunciones Confirmadas por Laboratorio a SARS-CoV-2 Notificadas por Municipio últimos 7 días.

BASE SISVER

DEFUNCIONES POSITIVAS A SARS-CoV-2 SEGÚN MUNICIPIO LOS ULTIMOS 7 DIAS	17/10/2021 Acum. Hasta el día de hoy	DEFUNCIONES POSITIVAS A SARS-COV-2 LOS ULTIMOS 7 DIAS							Total de Casos Confirmados Ultimos 7 Dias
		Registrados en Plataforma SINAVE/SISVER							
		16/10/2021	15/10/2021	14/10/2021	13/10/2021	12/10/2021	11/10/2021	10/10/2021	
AHOME	1,494	0	0	1	0	1	2	1	5
CHOIX	38	0	0	0	0	0	0	0	0
EL FUERTE	233	0	0	0	0	1	0	0	1
GUASAVE	913	0	0	0	0	1	2	0	3
SINALOA	126	0	0	0	0	0	0	0	0
ANGOSTURA	155	0	0	0	0	0	0	0	0
MOCORITO	93	0	0	0	0	0	0	0	0
SALVADOR ALVARADO	263	0	0	0	0	0	0	0	0
BADIRAGUATO	30	0	0	0	0	0	0	0	0
CULIACAN	3,087	0	0	1	0	0	1	0	2
NAVOLATO	301	0	0	0	0	0	0	1	1
COSALA	13	0	0	0	0	0	0	0	0
ELOTA	56	0	0	0	0	0	0	1	1
SAN IGNACIO	27	0	0	0	0	0	0	0	0
CONCORDIA	45	0	0	0	0	0	0	0	0
MAZATLAN	1,439	0	0	1	1	0	0	0	2
ESCUINAPA	127	0	0	0	0	0	0	0	0
ROSARIO	97	0	0	0	0	0	0	0	0
Total Estado	8,537	0	0	3	1	3	5	3	15
Defunciones; Residentes de otros Estados	57								
Total Defunciones en el EDO	8,594								

**NUEVA
NORMALIDAD**



COVID-19 Sinaloa: Defunciones Confirmadas por Laboratorio, Asociación o Dictaminación a SARS-CoV-2 Notificadas al Estado.

COVID-19, SINALOA: DEFUNCIONES POR ASOCIACION Y DICTAMINACION CLINICA EPIDEMIOLOGICA

NUEVA
NORMALIDAD

CLASIFICACION FINAL DEFUNCIONES	Informacion hasta: 17/10/2021			TOTAL DEFUNCIONES
	TOMA DE MUESTRA		TOTAL	
	SI	NO		
CONFIRMADO POR LABORATORIO	6837	0	6,837	8,623
CONFIRMADO POR ANTIGENO	70	1218	1,288	
CONFIRMADO POR ASOCIACIÓN	16	86	102	
CONFIRMADO POR DICTAMINACIÓN	40	356	396	
INVALIDO	3	0	3	579
NO REALIZADO	77	0	77	
SOSPECHOSO	45	454	499	
NEGATIVO	2188	0	2,188	2,465
NEGATIVO ANTIGENO	8	269	277	
TOTAL GENERAL	9,276	2,114	11,390	11,667



COVID-19 Sinaloa: Casos y Defunciones en Embarazadas y Menores de 18 años

**NUEVA
NORMALIDAD**

EMBARAZADAS CON SARS-COV2 <small>Registrados en Plataforma SINAVE/SISVER</small>	Casos	Defunciones
SSA	290	9
IMSS	380	5
IMSS-OPORTUNIDADES	29	0
SEDENA	10	0
ISSSTE	12	0
SEMAR	7	0
MUNICIPAL	2	0
HOSPITAL MARGARITA MAZA DE JUAREZ	0	0
ESTATAL	5	0
HOSPITAL CIVIL DE CULIACAN	0	0
PRIVADA	2	0
CLINICA HOSPITAL CULIACAN S. A. DE C. V.	0	0
HOSPITAL MARINA MAZATLAN	0	0
HOSPITAL ANGELES CULIACAN	0	0
MEDICA DE LA CIUDAD	0	1
Total	737	15

MENORES DE 18 AÑOS POSITIVOS A SARS-CoV-2	Casos	Defunciones
SSA	1,410	6
IMSS	1,702	18
IMSS-OPORTUNIDADES	98	1
SEDENA	16	0
ISSSTE	46	2
SEMAR	13	0
MUNICIPAL	5	0
HOSPITAL MARGARITA MAZA DE JUAREZ	0	0
ESTATAL	26	0
HOSPITAL CIVIL DE CULIACAN	0	0
PRIVADA	18	0
CLINICA HOSPITAL CULIACAN S. A. DE C. V.	0	0
HOSPITAL MARINA MAZATLAN	0	0
HOSPITAL ANGELES CULIACAN	0	0
MEDICA DE LA CIUDAD	0	0
Total	3334	27



COVID-19 Sinaloa: Casos confirmados en personal de la salud por Institución

**NUEVA
NORMALIDAD**

SARS-CoV-2 POR INSTITUCION Y PERSONAL DE LA SALUD <small>Registrados en Plataforma SINAVE/SISVER</small>	MEDICOS	ENFERMERAS	OTROS TRABAJADORES DE LA SALUD	LABORATORISTAS	DENTISTAS	TOTAL
SSA	800	978	799	59	75	2,711
IMSS	846	1,525	1,212	78	25	3,686
IMSS-OPORTUNIDADES	43	52	32	2	2	131
SEDENA	3	4	7	1	0	15
ISSSTE	172	325	163	22	7	689
SEMAR	11	22	5	2	2	42
MUNICIPAL	14	11	13	0	0	38
HOSPITAL MARGARITA MAZA DE JUAREZ	14	11	13	0	0	38
ESTATAL	92	46	24	2	0	164
HOSPITAL CIVIL DE CULIACAN	92	46	24	2	0	164
PRIVADA	44	21	19	5	1	90
CLINICA HOSPITAL CULIACAN S. A. DE C. V.	1	0	0	0	0	1
HOSPITAL MARINA MAZATLAN	5	12	15	4	0	36
HOSPITAL ANGELES CULIACAN	6	1	1	0	0	8
MEDICA DE LA CIUDAD	4	1	0	0	0	5
Total	2,025	2,984	2,274	171	112	7,566

CONFIRMADOS DEL AREA DE LA SALUD <small>Registrados en Plataforma SINAVE/SISVER</small>	Hasta el día de Hoy	DEFUNCION
MEDICOS	2,025	61
ENFERMERAS	2,984	18
OTROS TRABAJADORES DE LA SALUD	2,274	22
LABORATORISTAS	171	3
DENTISTAS	112	3
Total	7,566	107





DIRECCIÓN DE PREVENCIÓN Y PROMOCIÓN DE LA SALUD
SUBDIRECCIÓN DE VIGILANCIA EPIDEMIOLÓGICA

SALUD

SECRETARÍA DE SALUD

