



SERVICIOS DE SALUD DE SINALOA

SUBDIRECCIÓN DE VIGILANCIA EPIDEMIOLÓGICA

COVID-19 SINALOA

Comunicado Técnico Diario

NUEVA
NORMALIDAD

sábado, 17 de octubre de 2020

SALUD

SECRETARÍA DE SALUD



Dr. José Pablo Güémez Alvarez

Jefe de Depto. De Vigilancia Epidemiologica

Servicios de Salud de Sinaloa

Fecha Corte: 17/oct/2020

Hora Corte: 2:35 pm



SERVICIOS DE SALUD DE SINALOA
SUBDIRECCIÓN DE VIGILANCIA EPIDEMIOLÓGICA

PANORAMA EPIDEMIOLOGICO DE COVID-19 SINALOA

Información diaria

NUEVA
NORMALIDAD

sábado, 17 de octubre de 2020

SALUD
SECRETARÍA DE SALUD





SERVICIOS DE SALUD DE SINALOA

SUBDIRECCIÓN DE VIGILANCIA EPIDEMIOLÓGICA

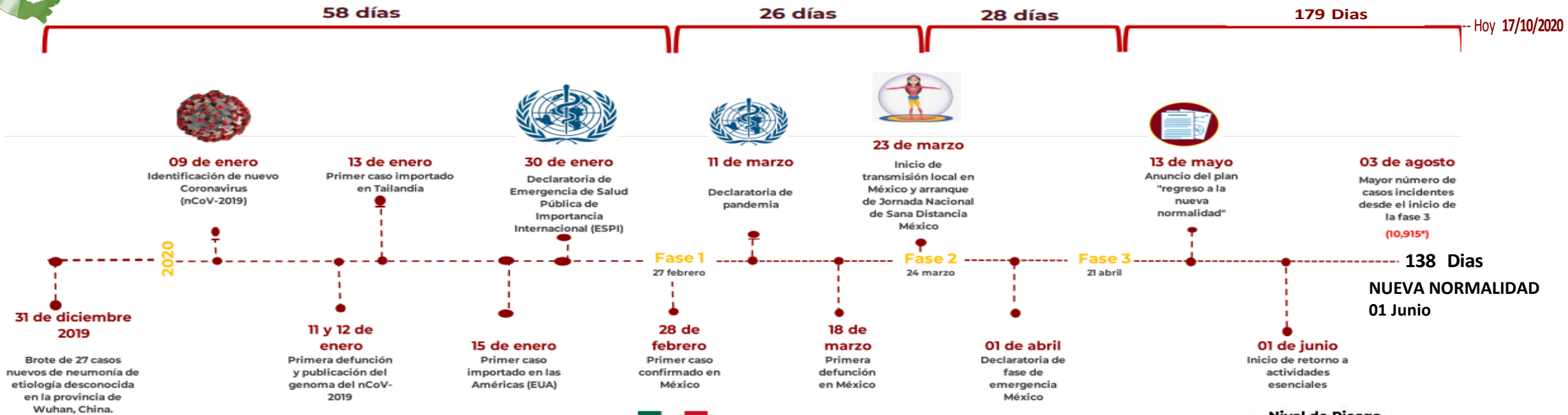
SINALOA , PLATAFORMA DE VIGILANCIA EPIDEMIOLOGICA COVID-19

Municipios	Notificados en Plataforma	Acumulados al 17/oct/2020		RESULTADO FINAL						Tasa de Incidencia	Total Activos*	Tasa de Incidencia Activos
	Num.-	Femeninos	Masculinos	RESULTADO NEGATIVO	RESULTADO INFLUENZA	OTROS DX	POSITIVO SARS-CoV-2	SOSPECHOSOS	DEFUNCION (+) Sars-CoV-2			
AHOME	5,498	2,766	2,732	2,305	46	260	2,698	189	651	563.6	66	13.8
CHOIX	123	61	62	53	3	8	54	5	7	148.6	1	2.8
EL FUERTE	583	284	299	251	3	34	276	19	74	253.1	2	1.8
GUASAVE	6,244	3,409	2,835	2,108	9	1,212	2,782	133	419	858.8	53	16.4
SINALOA	626	302	324	292	0	36	280	18	36	286.6	8	8.2
ANGOSTURA	445	192	253	123	0	30	284	8	68	566.4	4	8.0
MOCORITO	224	98	126	88	0	20	112	4	35	224.7	3	6.0
SALVADOR ALVARADO	1,246	633	613	419	1	63	748	15	132	843.0	5	5.6
BADIRAGUATO	287	155	132	118	0	44	118	7	14	374.7	7	22.2
CULIACÁN	19,031	10,051	8,980	7,063	26	3,534	7,950	458	1,174	795.3	312	31.2
NAVOLATO	1,342	721	621	513	8	160	633	28	123	426.7	11	7.4
COSALÁ	214	125	89	47	0	102	63	2	4	359.4	0	0.0
ELOTA	149	72	77	54	2	41	50	2	13	111.9	0	0.0
SAN IGNACIO	103	48	55	42	0	10	46	5	12	194.2	0	0.0
CONCORDIA	108	49	59	38	0	16	53	1	16	166.5	1	3.1
ESCUINAPA	520	286	234	147	5	54	301	13	54	484.4	2	3.2
MAZATLÁN	7,869	4,027	3,842	2,712	3	1,421	3,634	99	543	715.1	73	14.4
ROSARIO	267	128	139	87	1	34	133	12	23	243.1	0	0.0
Total	44,879	23,407	21,472	16,460	107	7,079	20,215	1,018	3,398	640.4	548	17.4
Otro Estado	230	85	145	94	2	24	104	6	20			

Fuente: Plataforma Nacional de Vigilancia Epidemiologica COVID-19. Acumulados al 17/oct/2020 Tasa de Incidencia por 100,000 Habitantes. Por Lugar de Residencia.

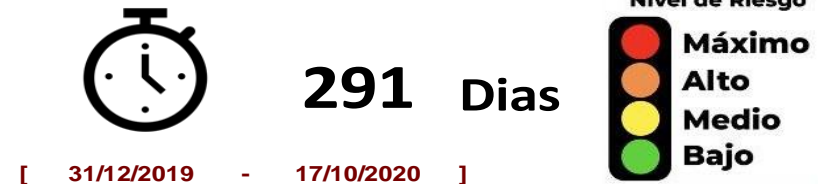
CASOS ACTIVOS*: Caso Confirmado Positivo con fecha de inicio de síntomas en los últimos 14 días.

Línea del tiempo COVID-19, México



COVID-19 SINALOA: Resumen de Casos Confirmados

27 feb - al sábado, 17 de octubre de 2020



Confirmados acumulados
20,319

Casos Estudiados
45,109

Negativos acumulados
16,554

FASE 1
 27/02/2020
 Primer Caso Confirmado COVID-19

NUEVA NORMALIDAD
 01/06/2020
3594 Casos Confirmados COVID-19

Casos Confirmados activos*
548

Defunciones
3,418

Nuevos Sospechosos
1,024

FASE 2
 23/03/2020
 4 Casos Confirmados COVID-19

233 Dias

FASE 3
 21/04/2020
557 Casos Confirmados COVID-19

[27/02/2020 - 17/10/2020]

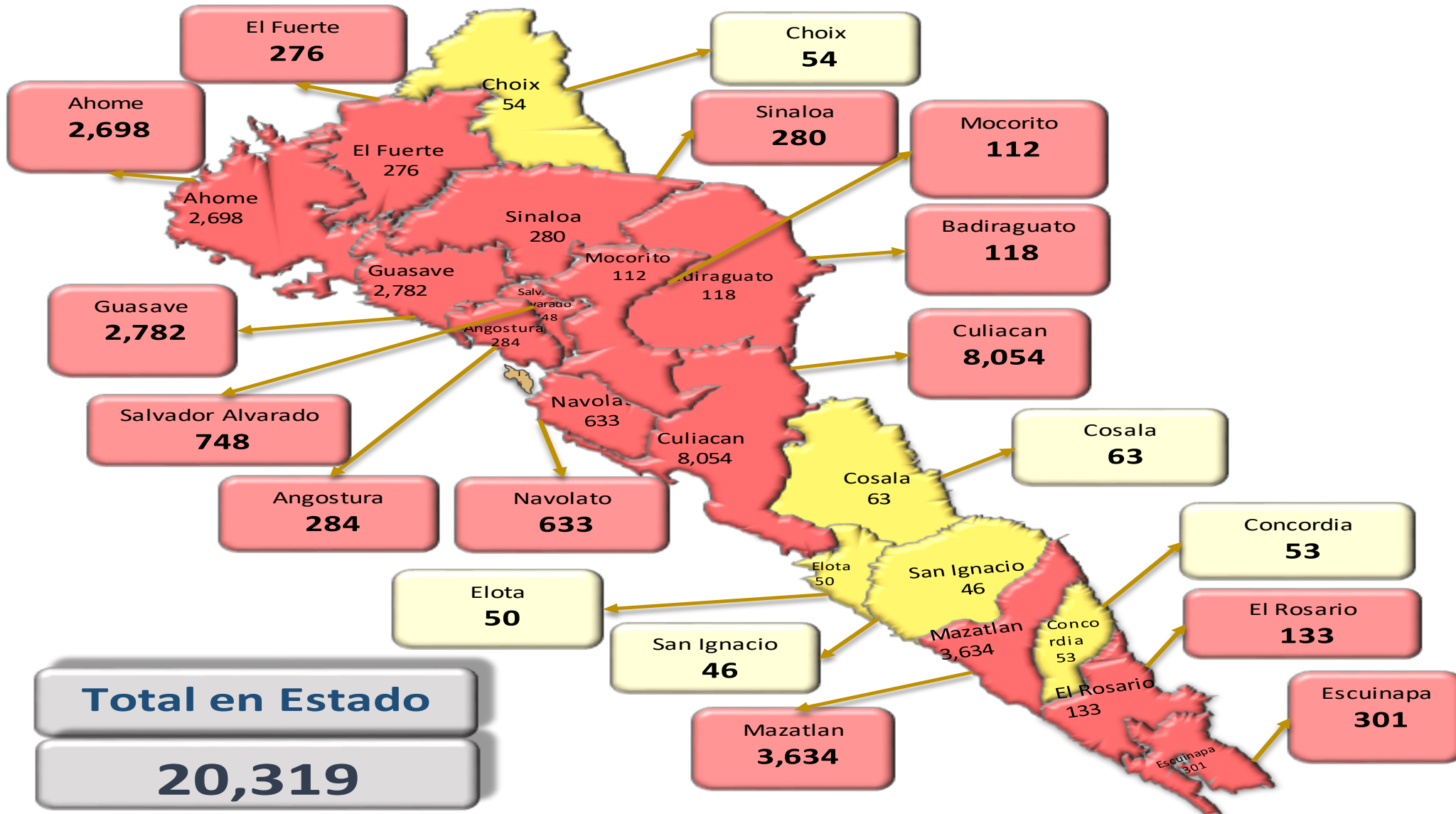
*CASO ACTIVO: Caso confirmado positivo con fecha de inicio de síntomas en los últimos 14 días.

COVID-19 Sinaloa: Mapa de casos confirmados acumulados por municipio de residencia

NUEVA NORMALIDAD

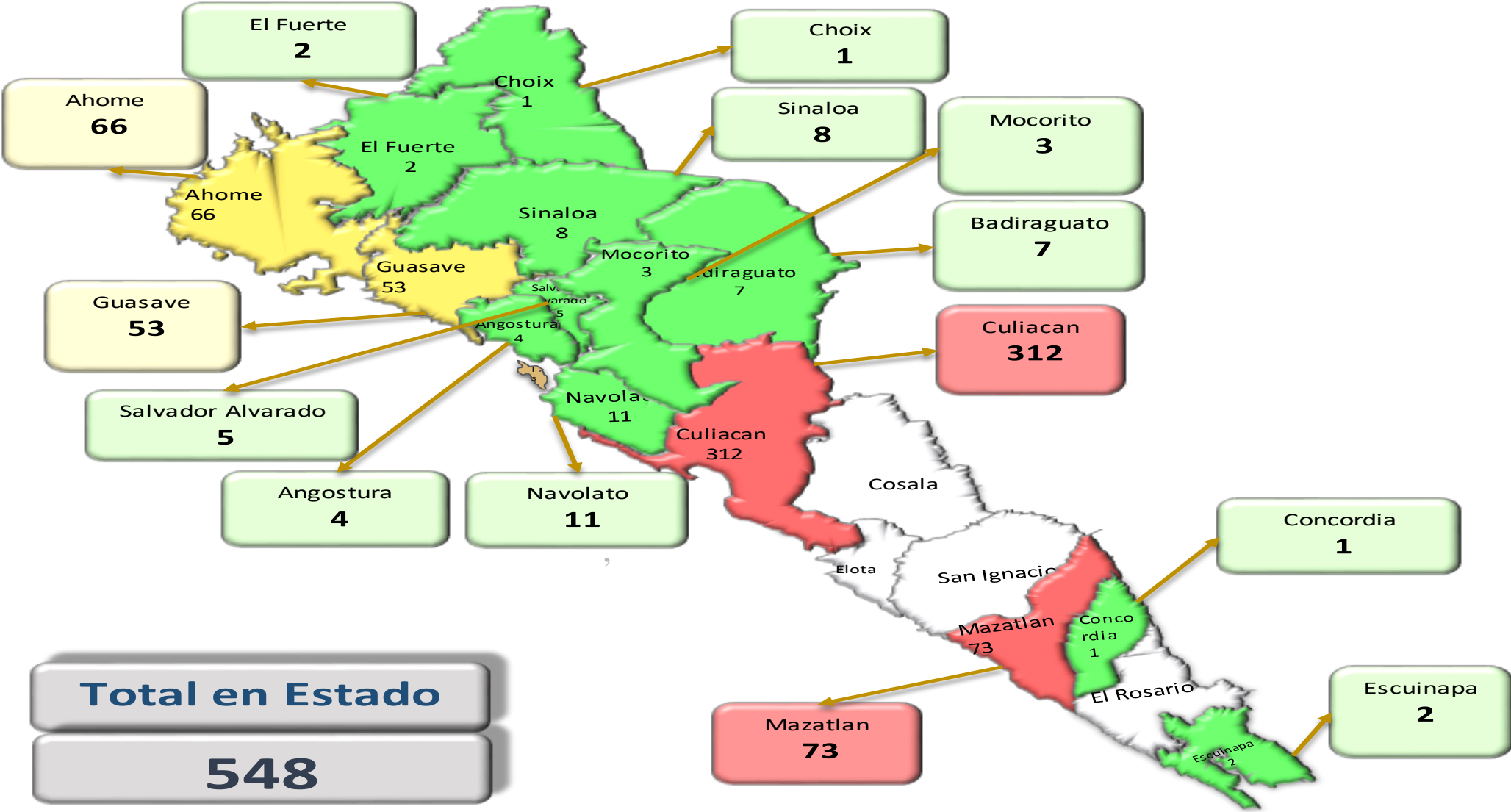
20,319

Confirmados acumulados



COVID-19 Sinaloa: Mapa de casos confirmados activos por municipio de residencia

CASOS ACTIVOS*: Caso Confirmado Positivo con fecha de inicio de síntomas en los últimos 14 días.



NUEVA NORMALIDAD

548

Confirmados activos



COVID-19 Sinaloa: Tabla de Tasas de Letalidad, Mortalidad y Morbilidad



Municipio	Poblacion 2020	Defunciones Acumuladas a la			Casos confirmados Acumulados a la			Tasa letalidad X 100 (D/G)*100	Lugar Letalidad	Tasa de mortalidad (D/B por 100,000	Lugar Mortalidad	Tasa de morbilidad (G/B por 100,000	Lugar Morbilidad	Casos activos Ultimos 14 dias
		SEM EPI NUM-40	SEM EPI NUM-41	Aumento	SEM EPI NUM-40	SEM EPI NUM-41	Aumento							
		AHOME	478,702	641	649	8	2551							
CHOIX	36,345	7	7	0	47	51	4	13.73	15	19.26	18	140.32	17	1
EL FUERTE	109,067	73	73	0	271	275	4	26.55	3	66.93	10	252.14	12	2
GUASAVE	323,928	407	417	10	2663	2732	69	15.26	13	128.73	4	843.40	1	53
SINALOA	97,695	34	35	1	267	268	1	13.06	16	35.83	15	274.32	11	8
ANGOSTURA	50,140	67	67	0	275	278	3	24.10	7	133.63	3	554.45	5	4
MOCORITO	49,852	33	35	2	105	108	3	32.41	1	70.21	9	216.64	14	3
SALVADOR ALVARADO	88,736	130	132	2	731	741	10	17.81	10	148.76	1	835.06	2	5
BADIRAGUATO	31,493	14	14	0	107	109	2	12.84	17	44.45	13	346.11	10	7
CULIACAN	999,591	1147	1166	19	7318	7616	298	15.31	12	116.65	5	761.91	3	315
NAVOLATO	148,357	122	123	1	605	616	11	19.97	8	82.91	8	415.22	8	11
COSALA	17,530	4	4	0	63	63	0	6.35	18	22.82	17	359.38	9	0
ELOTA	44,674	13	13	0	50	50	0	26.00	5	29.10	16	111.92	18	0
SAN IGNACIO	23,690	10	12	2	46	46	0	26.09	4	50.65	11	194.17	15	0
CONCORDIA	31,830	16	16	0	51	52	1	30.77	2	50.27	12	163.37	16	1
ESCUINAPA	62,140	53	54	1	294	298	4	18.12	9	86.90	7	479.56	7	2
MAZATLAN	508,203	522	535	13	3481	3559	78	15.03	14	105.27	6	700.31	4	73
ROSARIO	54,700	23	23	0	133	134	1	17.16	11	42.05	14	244.97	13	0
TOTAL SINALOA	3,156,674	3316	3375	59	19058	19,640	582	17.18		106.92		622.17		551

NUEVA NORMALIDAD

Tasa de Mortalidad
106.9
por 100 mil habt.

Tasa de Letalidad
17.2
por 100 habt.



COVID-19 Sinaloa: Tabla de Positividad e índice de pruebas por Municipio

Municipio	Poblacion 2020	SOSPECHOSOS	NEGATIVOS	CASOS CONFIRMADOS	PRUEBAS REALIZADAS Acumuladas a la			INDICE DE POSITIVIDAD	Lugar de Indice de POSITIVIDAD	INDICE DE PRUEBAS POR 100,000	Lugar INDICE DE PRUEBAS
					SEM EPI NUM-40	SEM EPI NUM-41	Aumento				
AHOME	478,702	5594	2335	2711	4801	5061	260	53.57	12	1057.23	5
CHOIX	36,345	124	54	54	100	109	9	49.54	17	299.91	16
EL FUERTE	109,067	586	253	276	525	539	14	51.21	14	494.19	12
GUASAVE	323,928	6319	2121	2788	4823	4959	136	56.22	9	1530.89	1
SINALOA	97,695	633	292	281	558	564	6	49.82	16	577.31	11
ANGOSTURA	50,140	449	123	287	402	408	6	70.34	1	813.72	6
MOCORITO	49,852	231	93	114	193	198	5	57.58	7	397.17	14
SALVADOR ALVARADO	88,736	1246	419	748	1146	1160	14	64.48	3	1307.25	3
BADIRAGUATO	31,493	287	118	118	219	226	7	52.21	13	717.62	9
CULIACAN	999,591	19460	7224	8097	14417	15009	592	53.95	11	1501.51	2
NAVOLATO	148,357	1361	523	640	1110	1153	43	55.51	10	777.18	7
COSALA	17,530	214	47	63	102	110	8	57.27	8	627.50	10
ELOTA	44,674	154	56	50	112	113	1	44.25	18	252.94	18
SAN IGNACIO	23,690	106	43	46	90	92	2	50.00	15	388.35	15
CONCORDIA	31,830	108	38	53	86	91	5	58.24	5	285.89	17
ESCUINAPA	62,140	526	148	301	452	459	7	65.58	2	738.65	8
MAZATLAN	508,203	7883	2717	3637	6035	6282	247	57.90	6	1236.12	4
ROSARIO	54,700	268	87	134	217	224	7	59.82	4	409.50	13
TOTAL SINALOA	3,156,674	45,549	16,691	20,398	35,388	36,757	1,369	45.41		528.75	

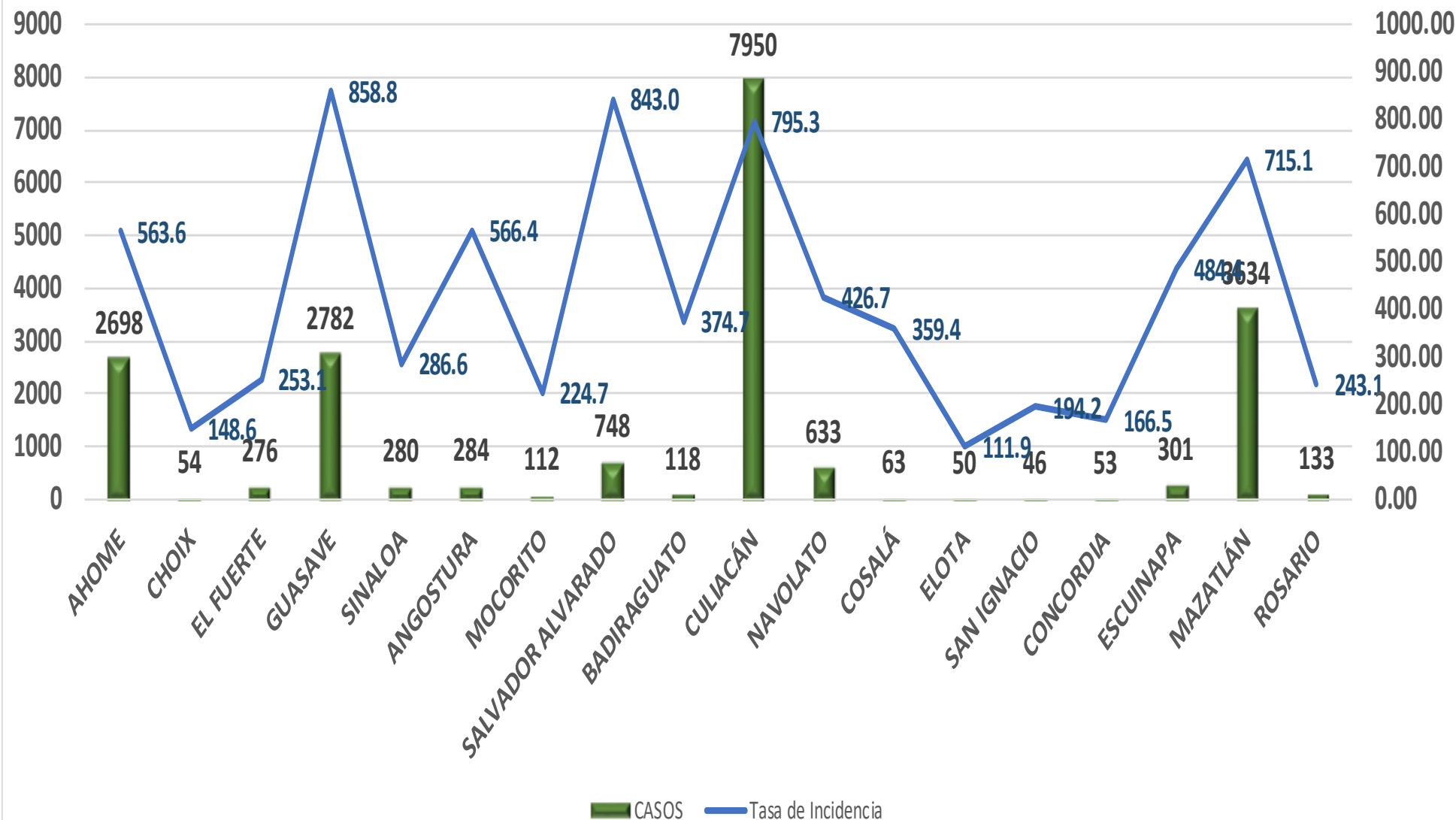
NUEVA NORMALIDAD

Indice de Positividad
45.4
Estado de SINALOA
SEM EPI NUM-41



COVID-19 Sinaloa: Grafico tasa de incidencia de casos Confirmados por municipio

Grafico con Casos Confirmados de Covid-19 en Sinaloa con Tasa de Incidencia



NUEVA NORMALIDAD

20,319

Confirmados activos

640.4

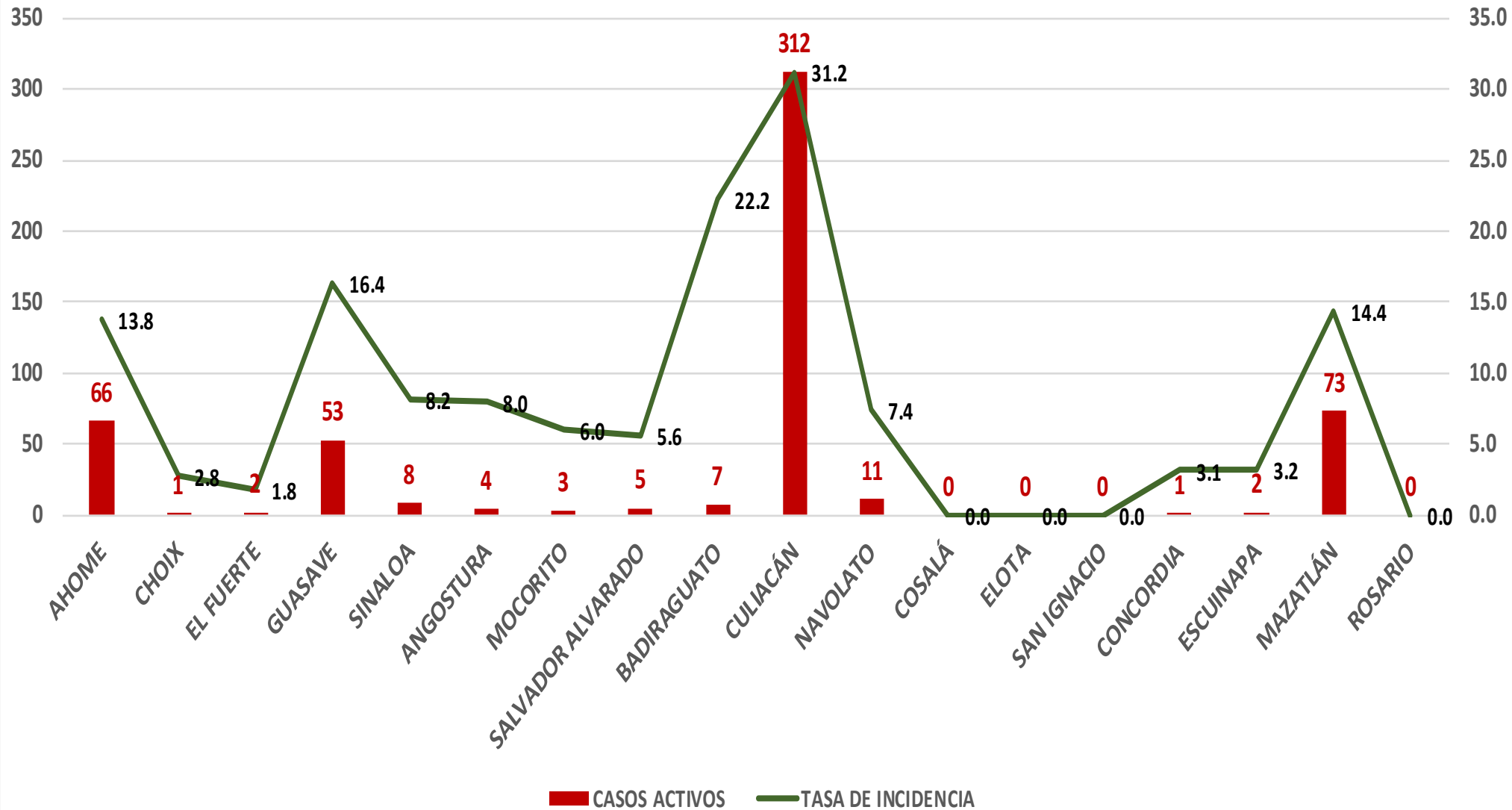
Incidencia Estatal Casos Confirmados por

100 mil hab.



COVID-19 Sinaloa: Grafico tasa de incidencia de casos activos por municipio

Casos Confirmados Activos* de Covid-19 en Sinaloa con Tasa de Incidencia



NUEVA NORMALIDAD

548

Confirmados activos

17.4

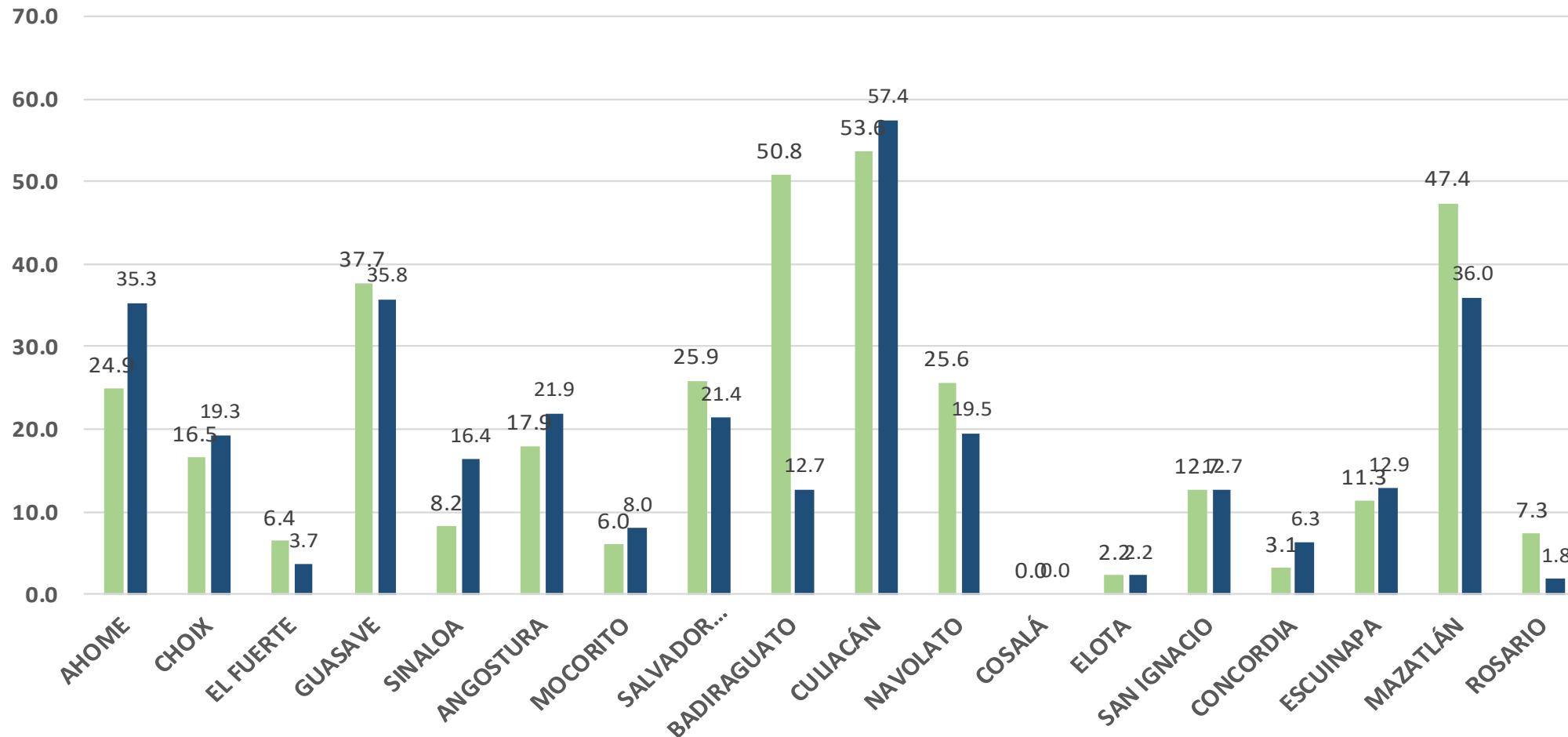
Incidencia Estatal Casos Activos por 100 mil hab.



COVID-19 Sinaloa: Grafico tasa de incidencia de casos activos por municipio

INCIDENCIA DE CASOS ACTIVOS POR MUNICIPIO

■ 20 sept al 03 oct ■ 27 sept a 10 oct



**NUEVA
NORMALIDAD**

548

**Confirmados
activos**

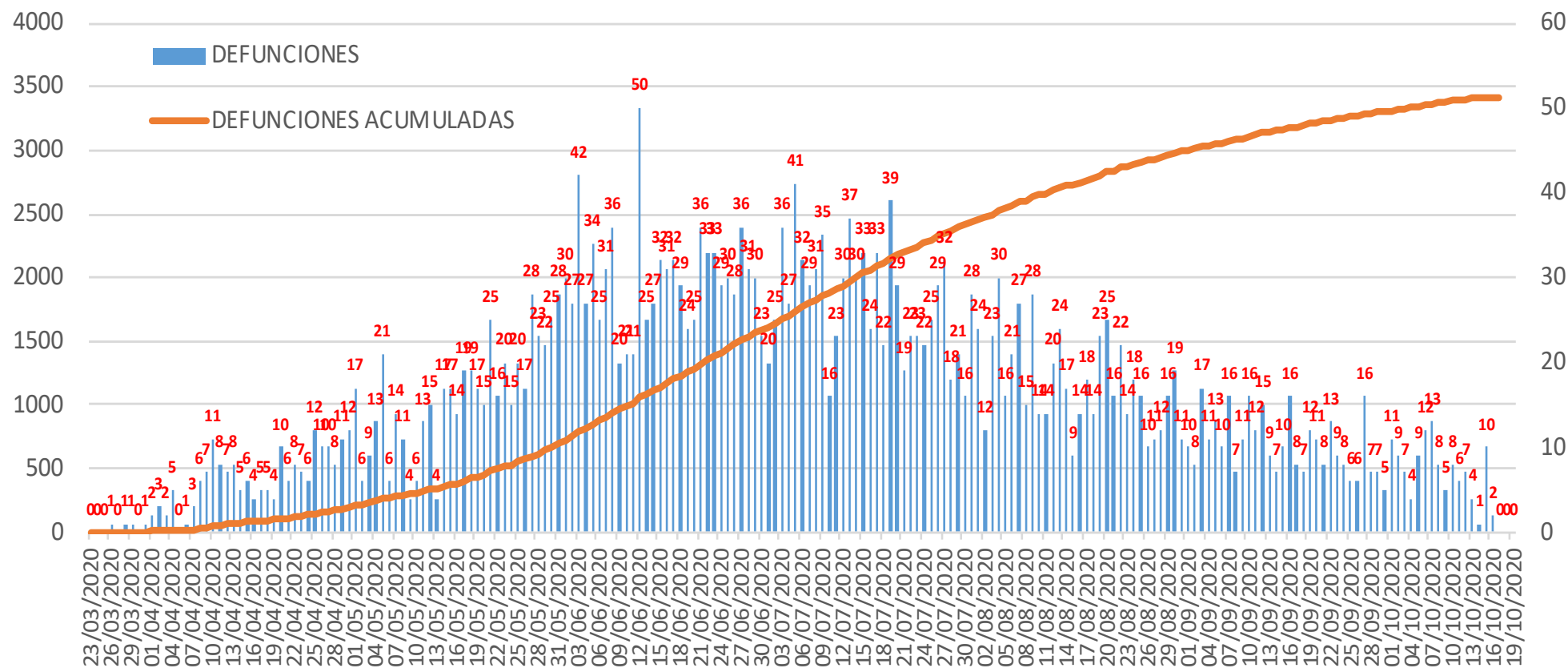
17.4

**Incidencia
Estatad Casos
Activos por
100 mil hab.**



COVID-19 Sinaloa: Defunciones acumuladas por fecha de defunción asociadas a Sars-CoV-2

Defunciones por día y acumuladas por fecha de defunción



NUEVA NORMALIDAD

3,418

Defunciones Acumuladas

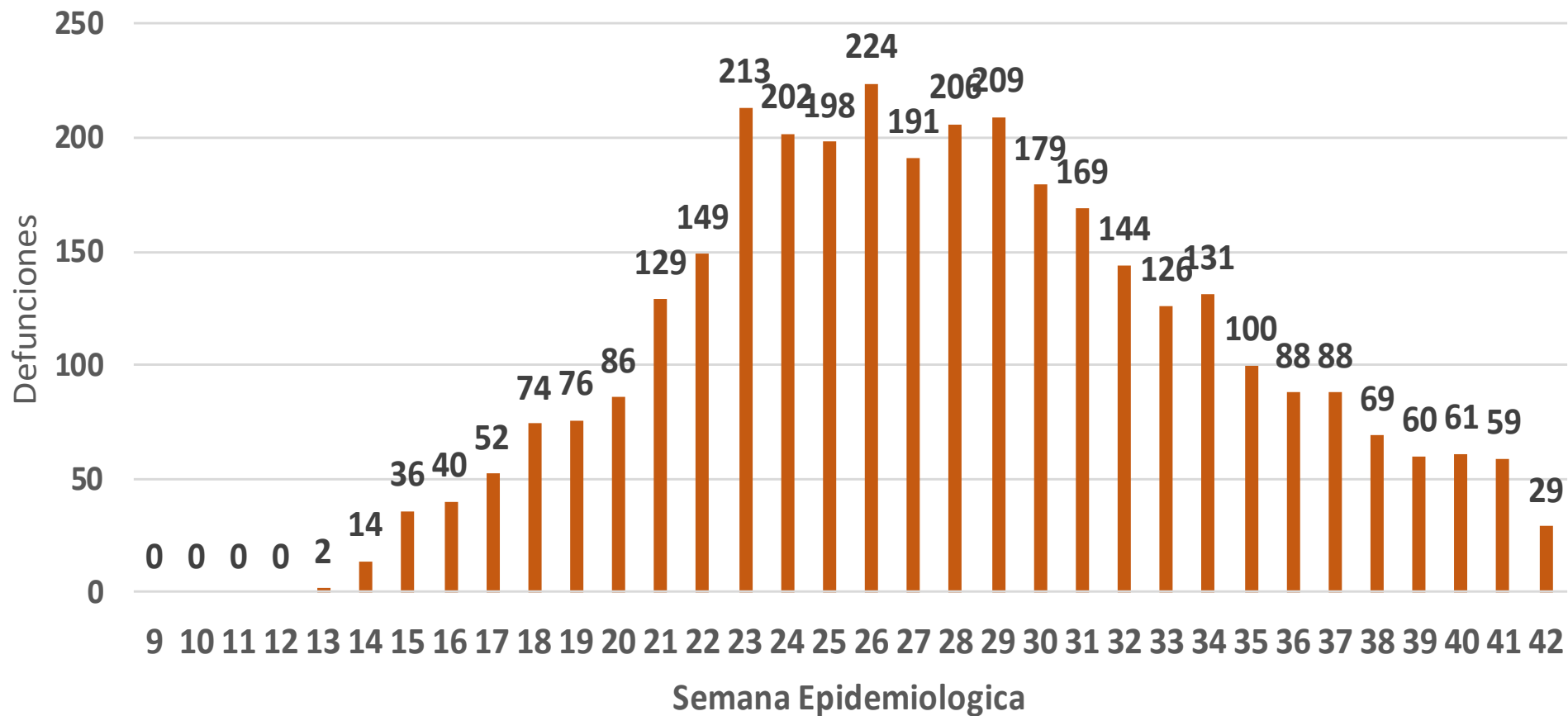
96

Defunciones últimos 14 días



COVID-19 Sinaloa: Defunciones Asociadas a SARS-CoV-2 Notificadas por Semana Epidemiológica

Defunciones Asociadas a SARS-CoV-2 Notificadas por semana en SINALOA Mpio. Residentes



NUEVA NORMALIDAD

3,418

Defunciones Acumuladas

96

Defunciones últimos 14 días



COVID-19 Sinaloa: Embarazadas y Menores de 15 años

MUJERES EN EDAD FERTIL Y EMBARAZADAS POSITIVAS A SARS-CoV-2

MUJERES EN EDAD FERTIL POR GRUPO DE EDAD	Mujeres Sospechosas	%	Mujeres (+) COVID-19	%	CON SARS-Cov2		%	DEFUNCIÓN	Hospitalizadas-COVID-19	Indice de Hospitalización	
					EMBARAZADAS	En PUERPERIO					
De 10 a 14 años	216	1.4%	58	0.9%	0	0	0.0%	0	0	0.0%	
De 15 a 19 años	507	3.3%	149	2.4%	15	1	7.2%	0	9	60.0%	
De 20 a 24 años	1,541	10.0%	543	8.7%	42	6	21.5%	1	18	42.9%	
De 25 a 44 años	10,662	69.4%	4,382	70.6%	141	18	71.3%	4	44	31.2%	
De 45 a 49 años	2,433	15.8%	1,076	17.3%	0	0	0.0%	0	0	0.0%	
TOTAL	15,359	100.0%	6,208	100.0%	198	25	100.0%	5	71	35.9%	
					223						

NUEVA NORMALIDAD

3,418

Defunciones Acumuladas

96

Defunciones últimos 14 días

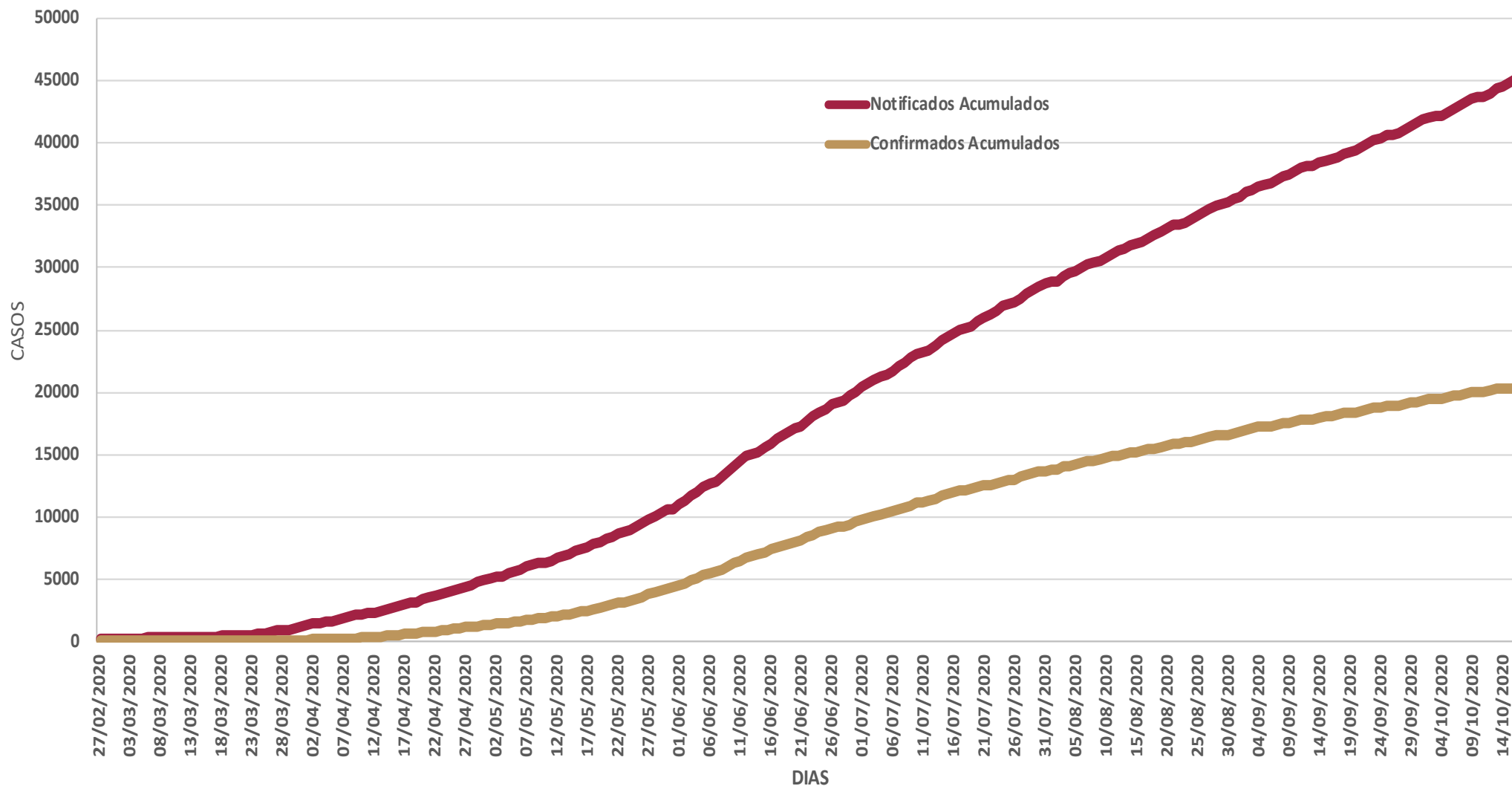


MENORES DE 15 AÑOS POSITIVOS A SARS-CoV-2

Grupo de Edad	Sospechosos	%	CASOS (+) COVID-19	%	Defuncion	Letalidad	Hosp-COVID-19	Indice de Hospitalización	Tasa de Incidencia
De 00 años	262	18.5%	37	12.4%	0	0.0%	17	45.9%	73.6
De 01 a 04 años	347	24.5%	58	19.4%	1	1.7%	18	31.0%	28.5
De 05 a 09 años	359	25.3%	85	28.4%	3	3.5%	20	23.5%	32.3
De 10 a 14 años	451	31.8%	119	39.8%	4	3.4%	14	11.8%	43.8
TOTAL < 15 AÑOS	1,419	100.0%	299	100.0%	8	2.7%	69	23.1%	



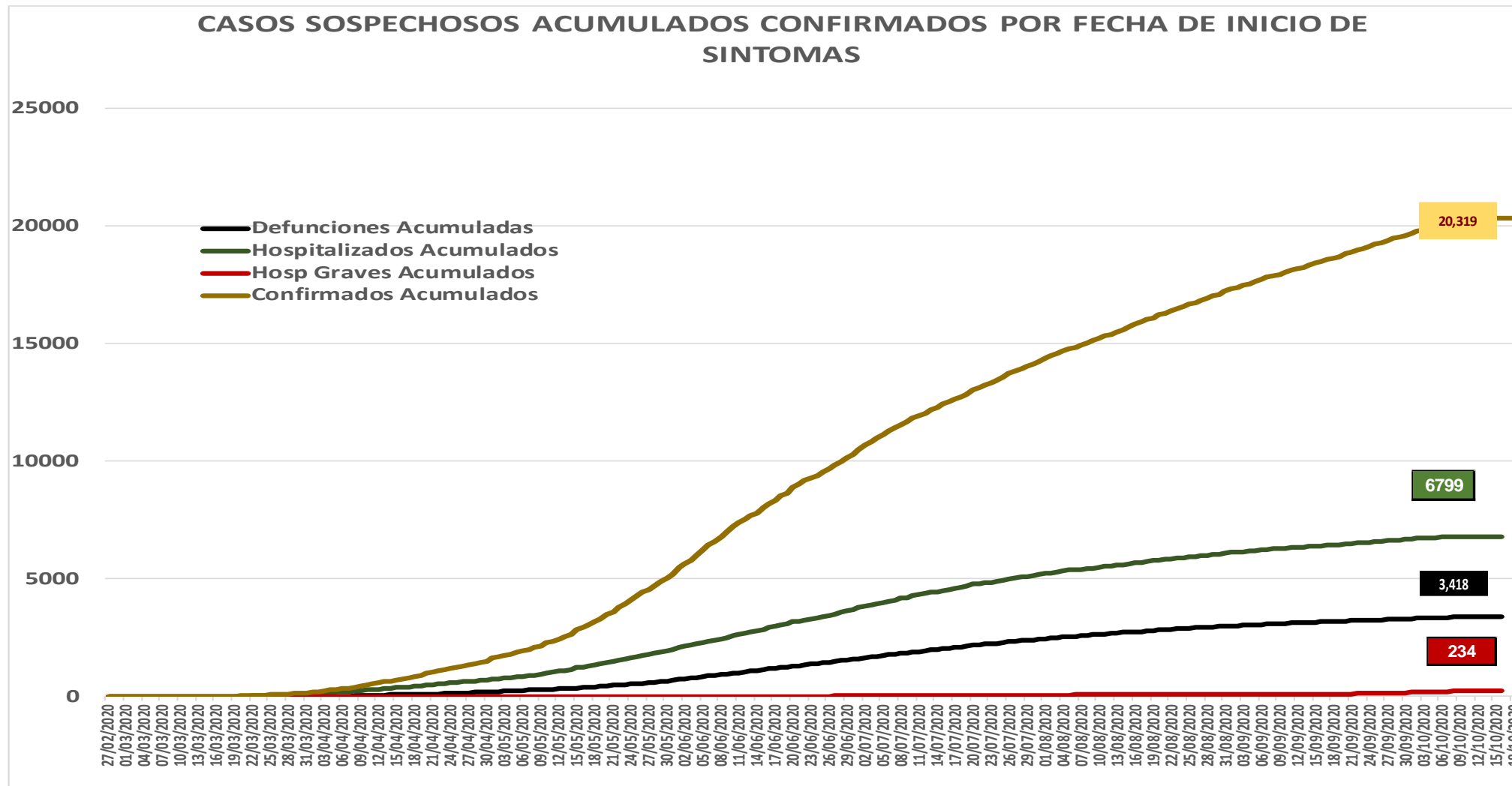
COVID-19 Sinaloa: Casos acumulados sospechosos y confirmados por fecha de inicio de síntomas



NUEVA NORMALIDAD



COVID-19 Sinaloa: Casos sospechosos y confirmados por fecha de inicio de síntomas



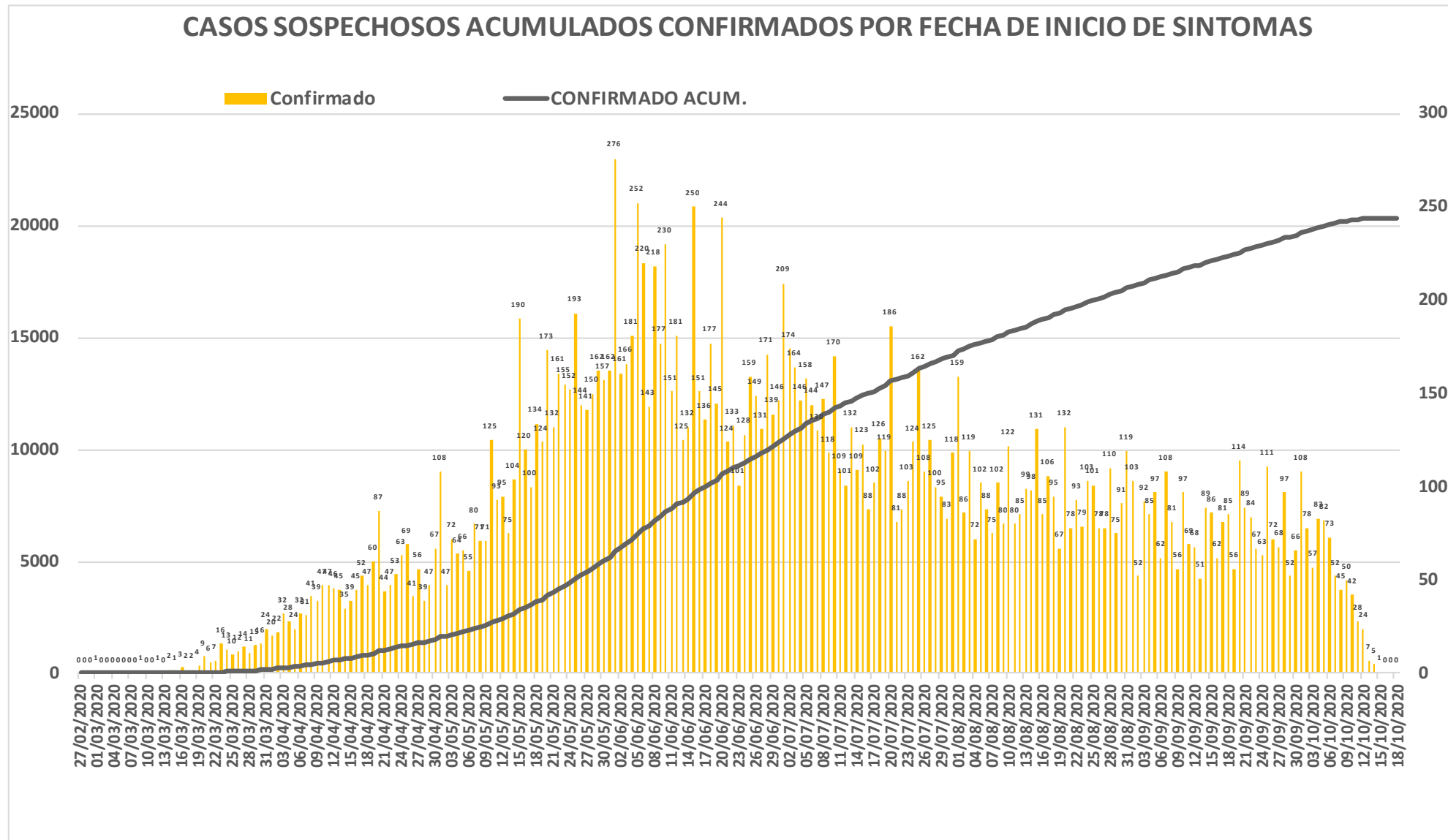
NUEVA NORMALIDAD

1,024
Nuevos Sospechosos

20,319
Confirmados



COVID-19 Sinaloa: Curva epidémica de casos acumulados Incidentes por fecha de inicio de síntomas.



**NUEVA
NORMALIDAD**

**Confirmados
acumulados
20,319**



COVID-19 Sinaloa: Curva epidémica de casos incidentes por fecha de resultado del LESPS.

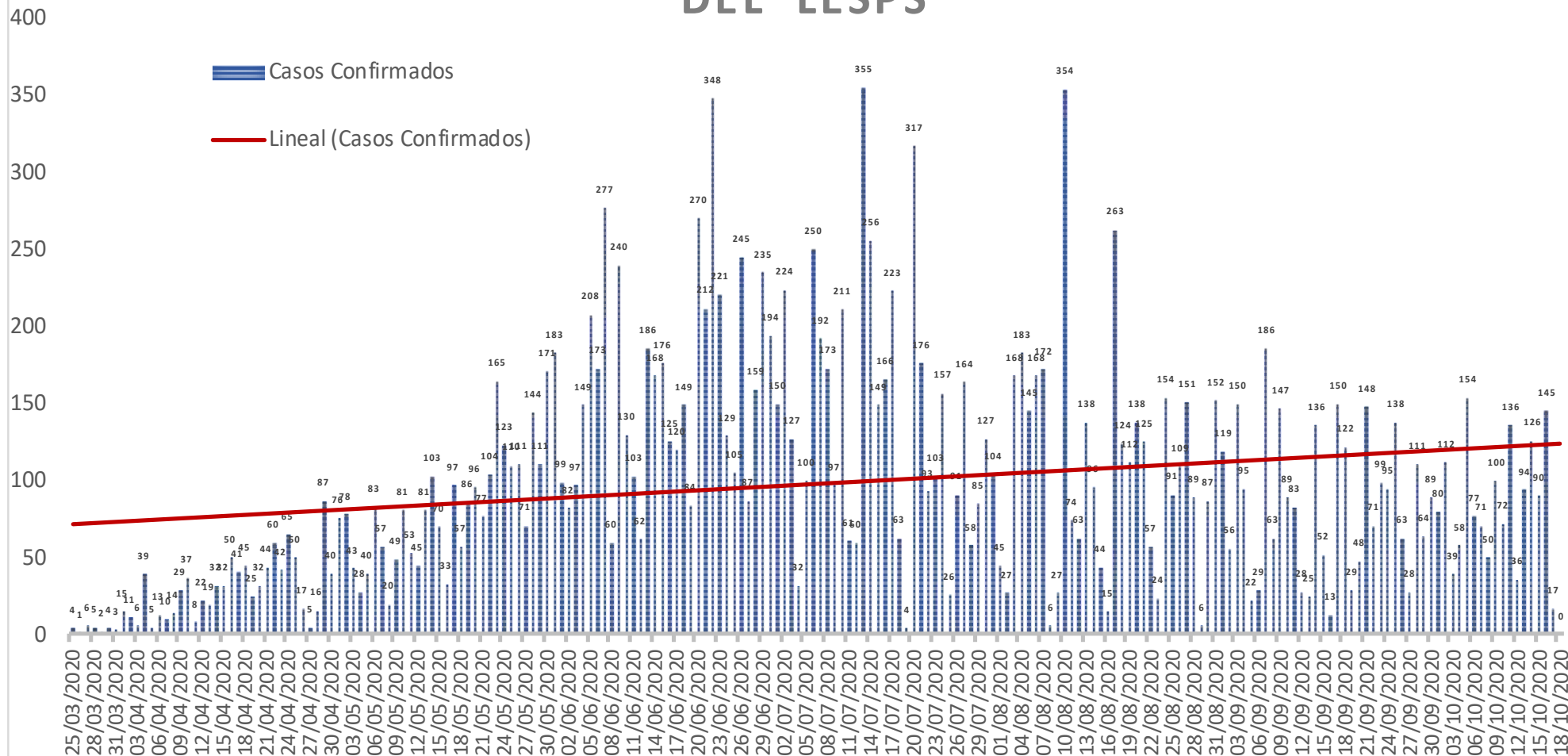
NUEVA NORMALIDAD

Estatal Confirmados acumulados

20,319

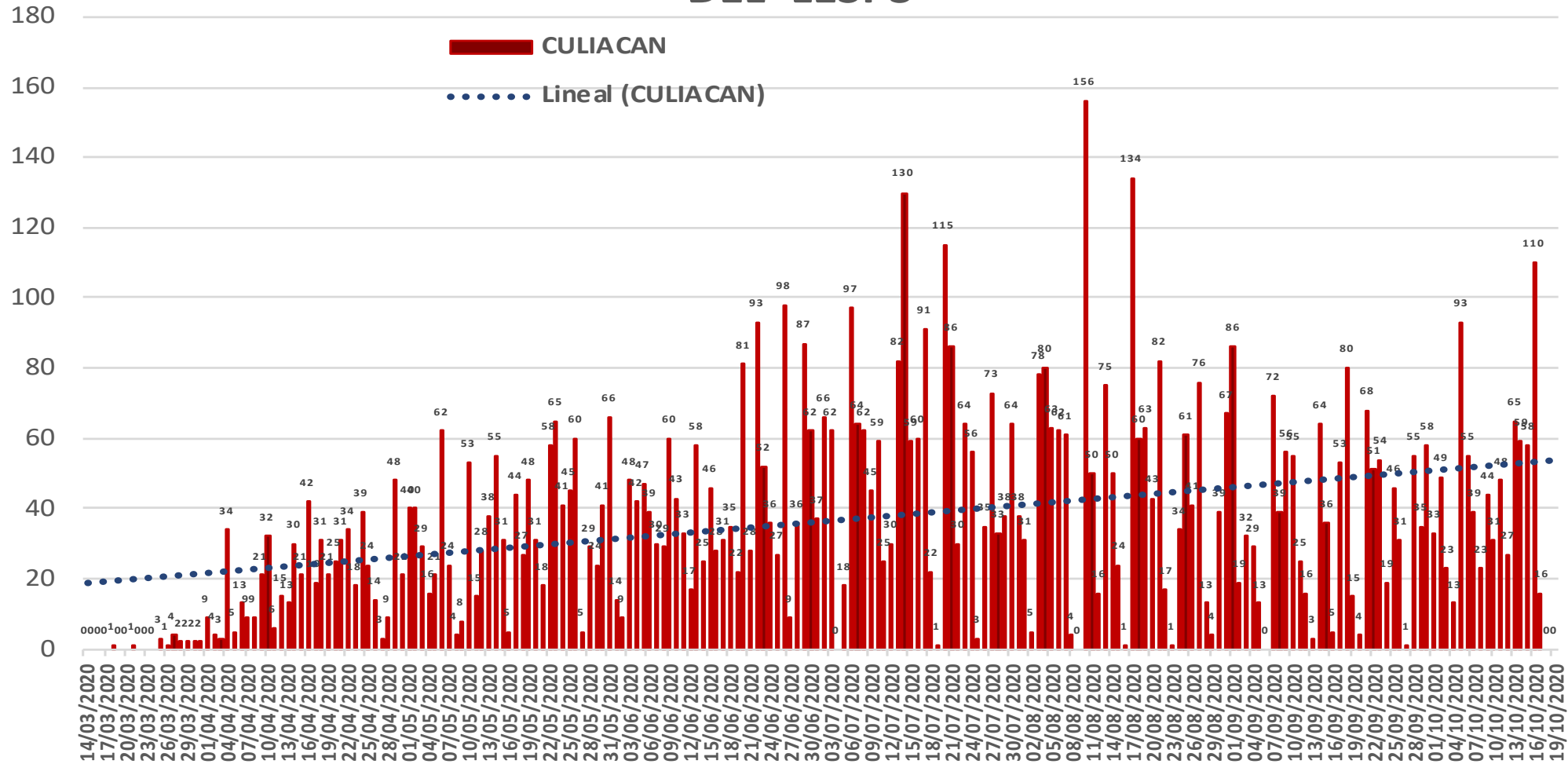


CASOS CONFIRMADOS SEGÚN FECHA DE RESULTADO DEL LESPS



COVID-19 Sinaloa: Curva epidémica de casos incidentes por fecha de resultado del LESPS.

CASOS CONFIRMADOS SEGÚN FECHA DE RESULTADO DEL LESPS



NUEVA
NORMALIDAD

Estatal
Confirmados
acumulados

20,319

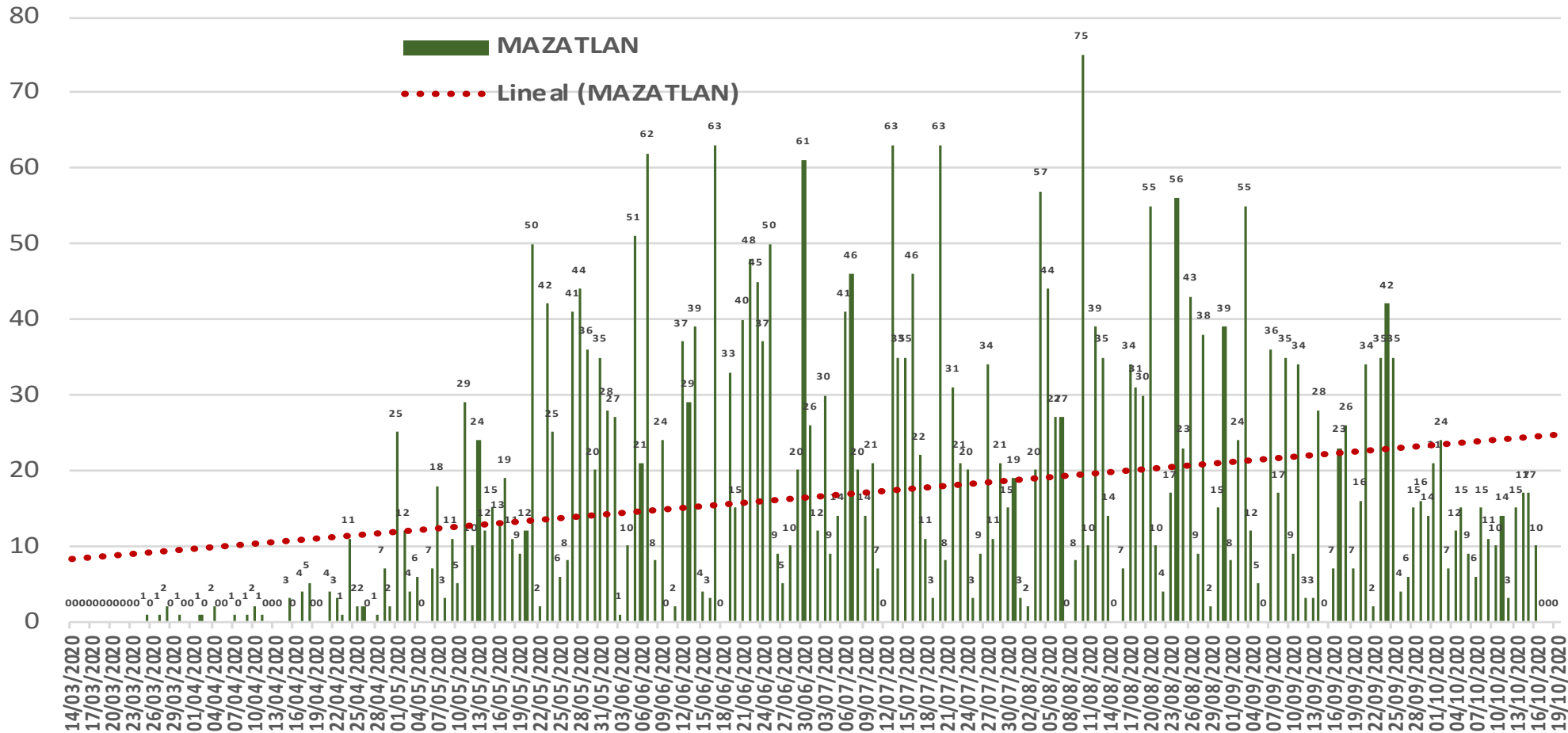
Casos
Confirmados
CULIACAN

7,950



COVID-19 Sinaloa: Curva epidémica de casos incidentes por fecha de resultado del LESPS.

CASOS CONFIRMADOS SEGÚN FECHA DE RESULTADO DEL LESPS



NUEVA NORMALIDAD

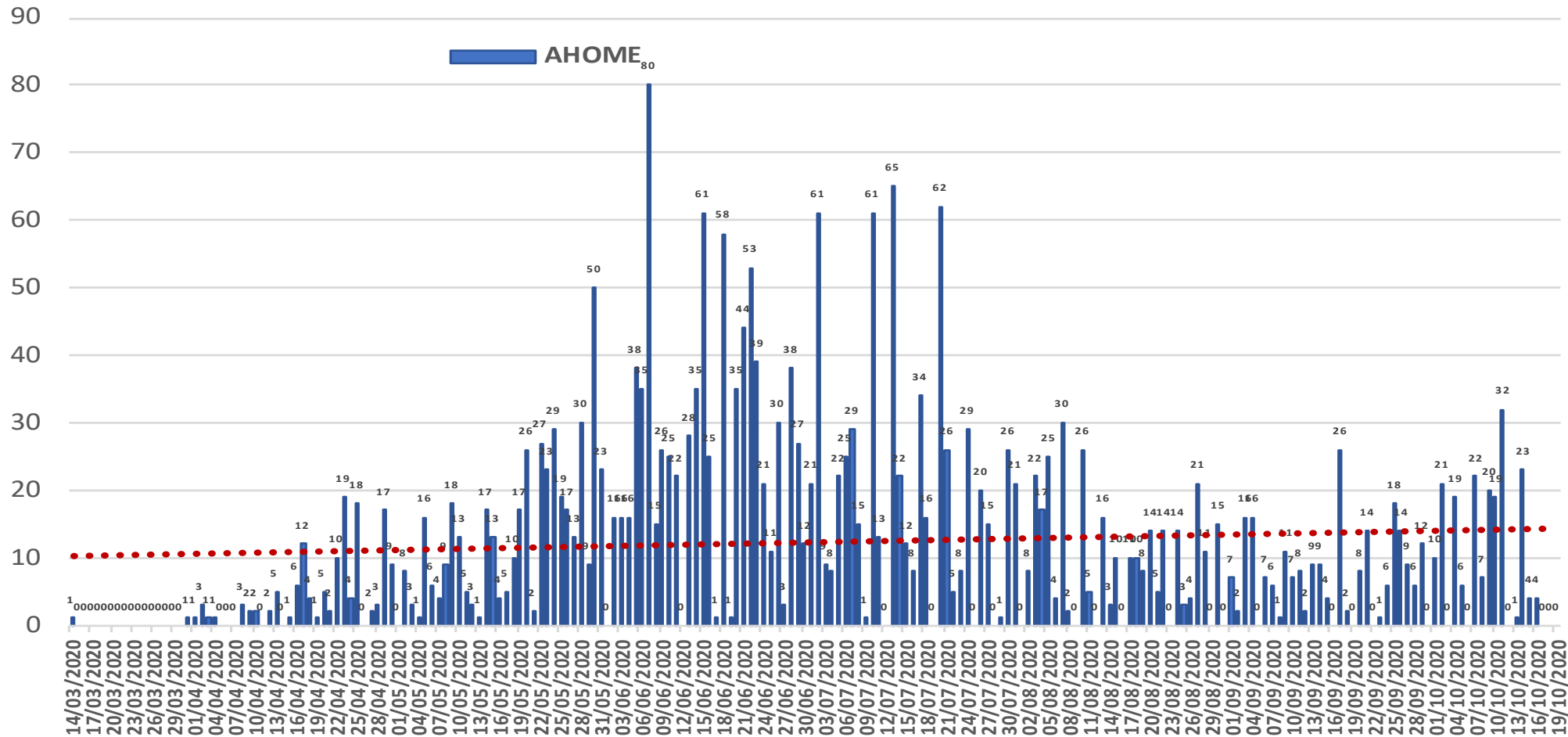
Estatad Confirmados acumulados
20,319

Casos Confirmados MAZATLAN
3,634



COVID-19 Sinaloa: Curva epidémica de casos incidentes por fecha de resultado del LESPS.

CASOS CONFIRMADOS SEGÚN FECHA DE RESULTADO DEL LESPS



NUEVA NORMALIDAD

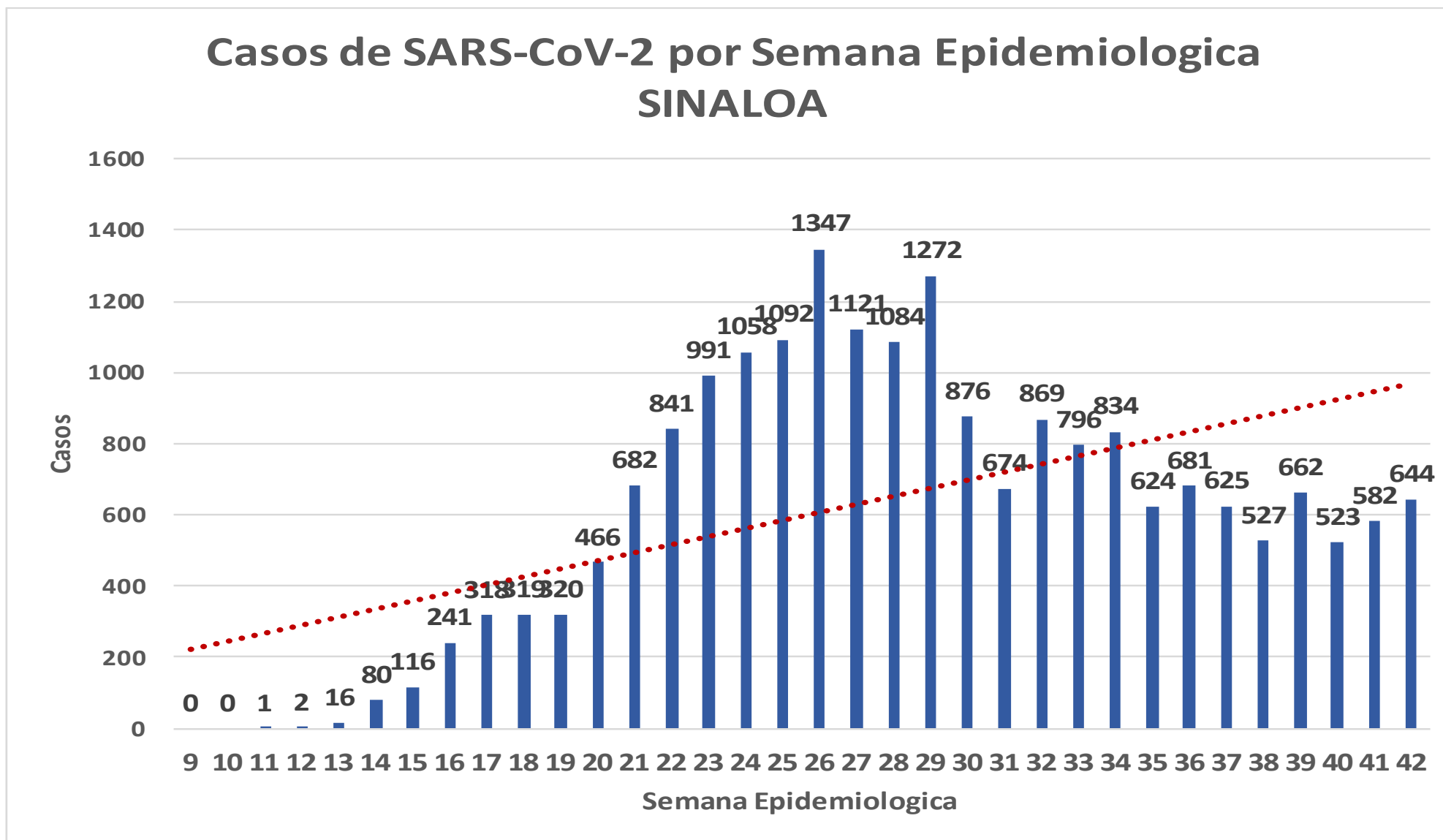
Estatad Confirmados acumulados
20,319

Casos Confirmados AHOME
2,698



COVID-19 Sinaloa: Curva epidémica de casos incidentes por fecha de resultado del LESPS.

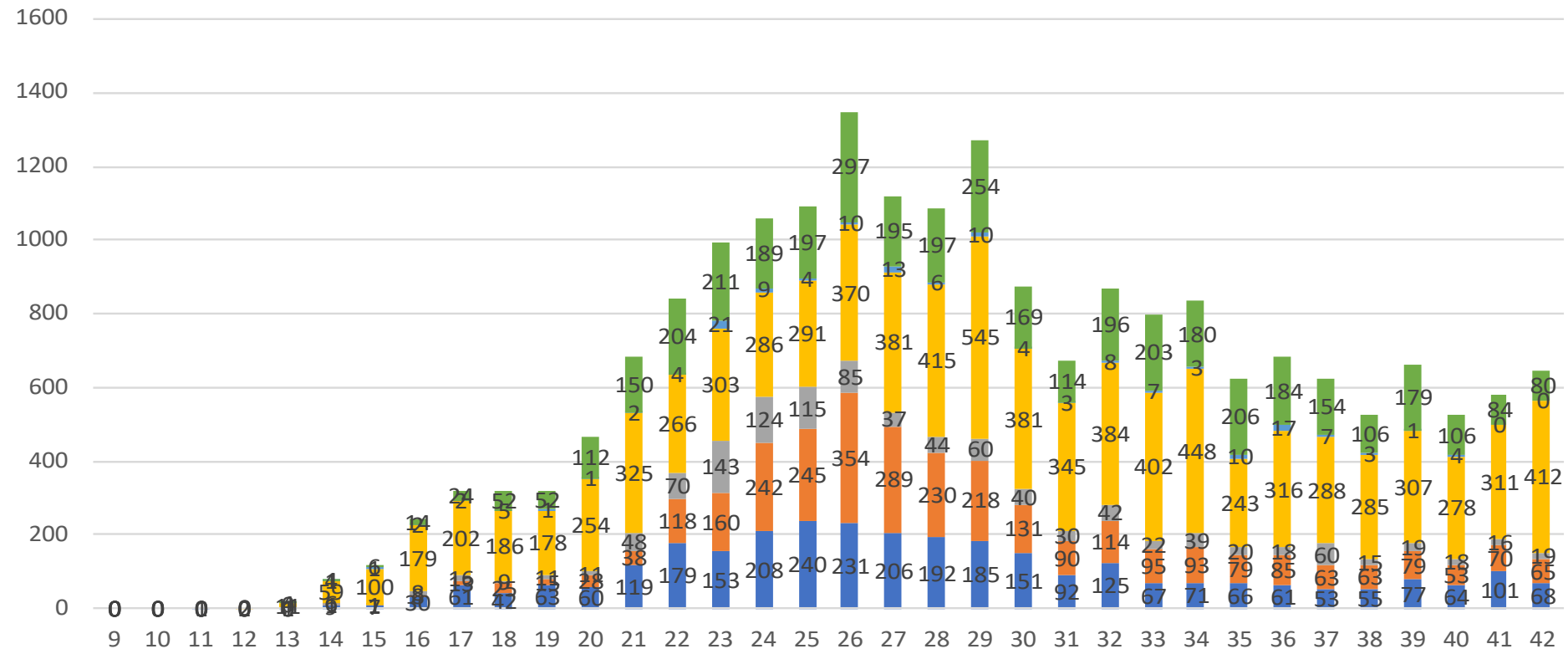
**NUEVA
NORMALIDAD**



COVID-19 Sinaloa: Curva epidémica de casos incidentes por fecha de resultado del LESPS.

Casos SARS-CoV-2 pr Semana epidemiologica y Jurisdicción

- Jurisd. No. 1 Mochis
- Jurisd. No. 2 Guasave
- Jurisd. No. 3 Guamuchil
- Jurisd. No. 4 Culiacan
- Jurisd. No. 5 Elota
- Jurisd. No. 6 Mazatlan



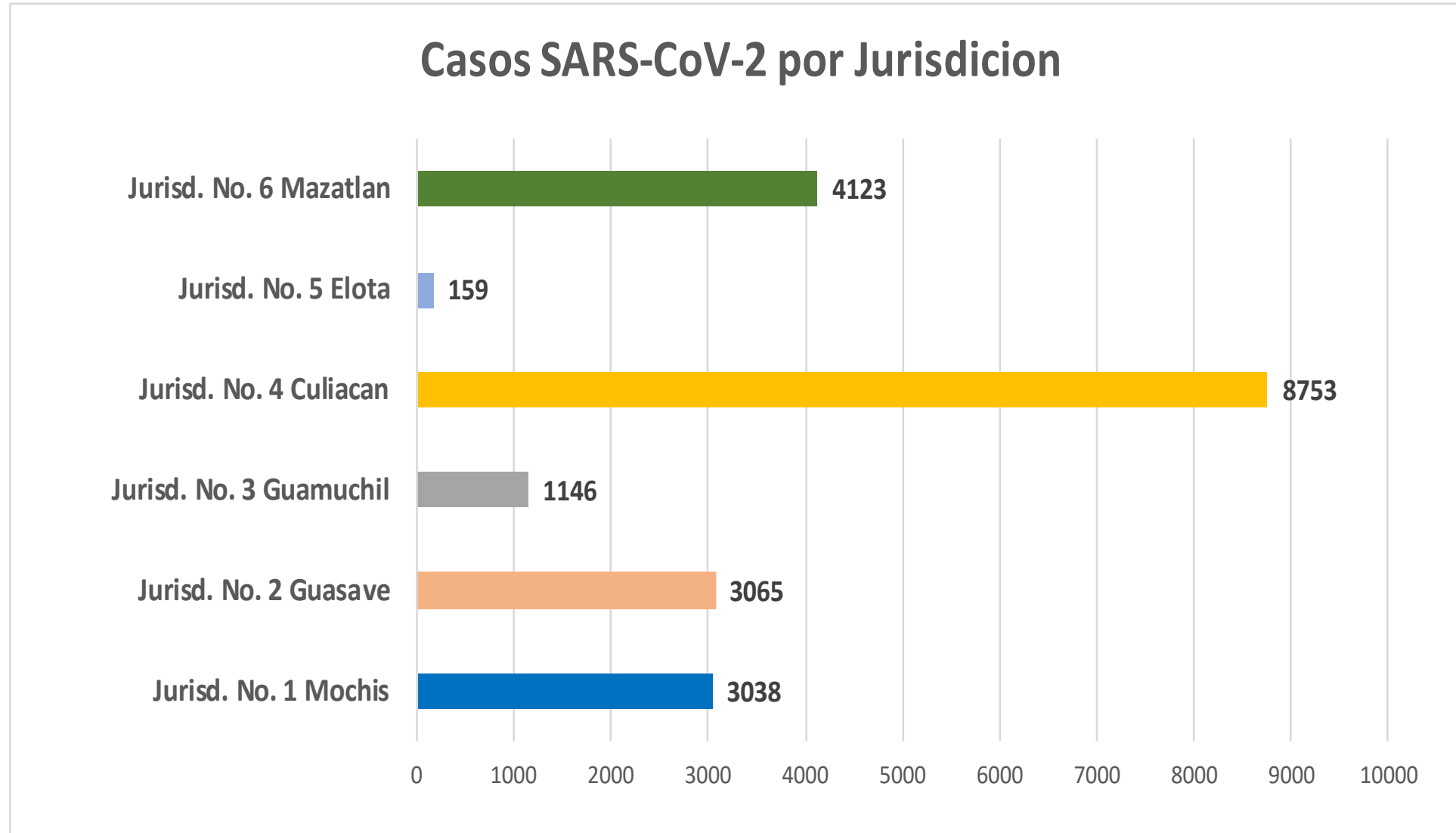
NUEVA NORMALIDAD

Estatal Confirmados acumulados
20,319



COVID-19 Sinaloa: Curva epidémica de casos incidentes por fecha de resultado del LESPS.

**NUEVA
NORMALIDAD**

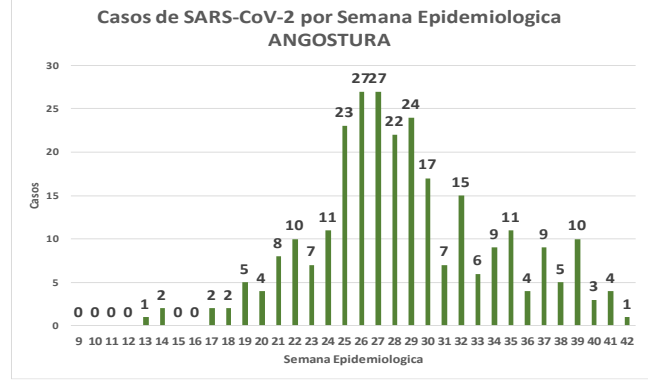
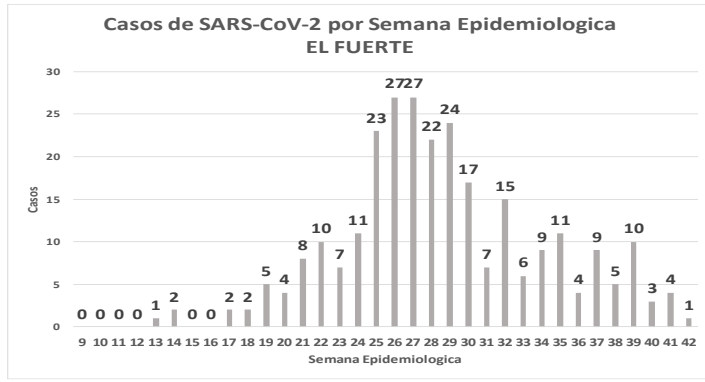
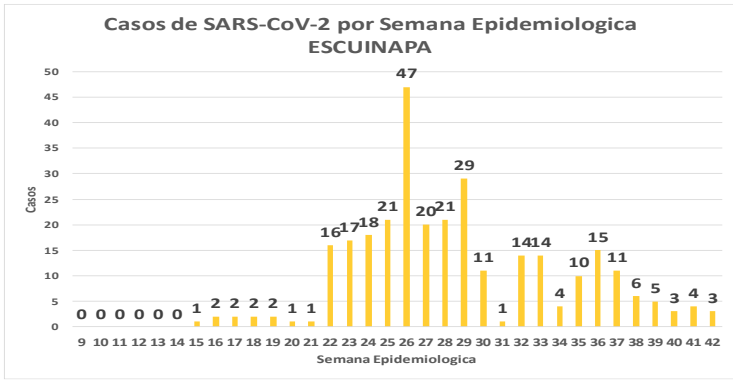
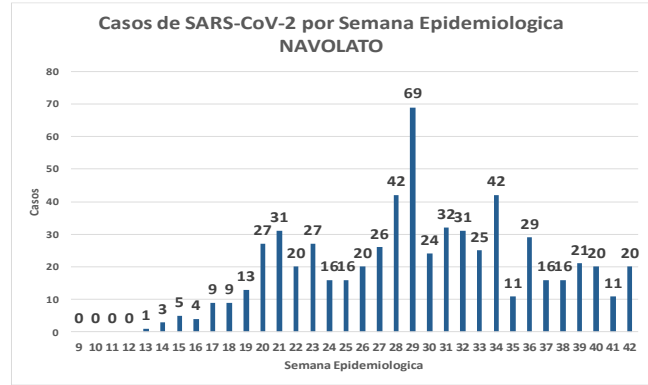
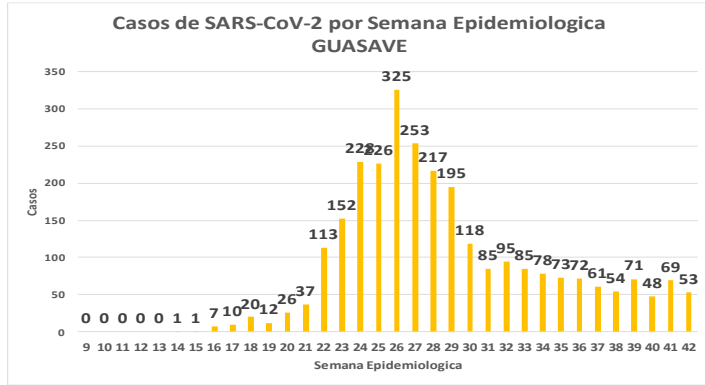
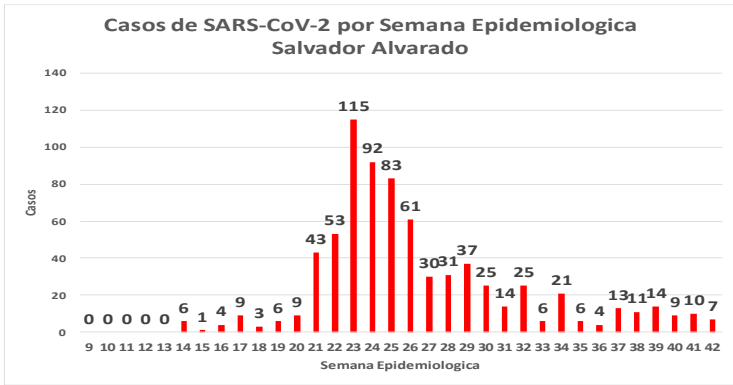
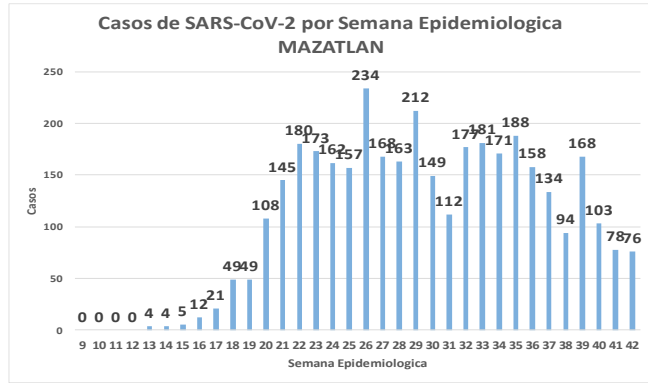
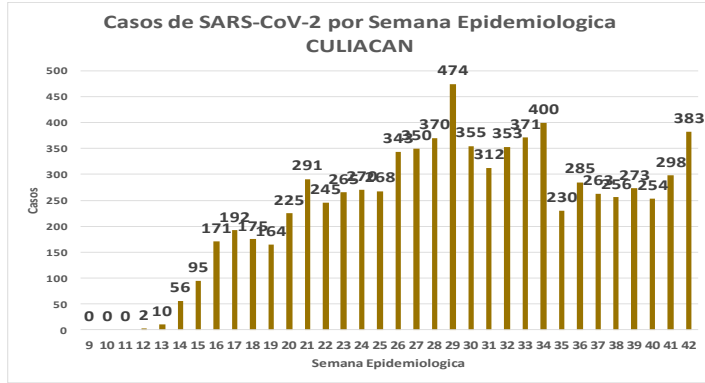
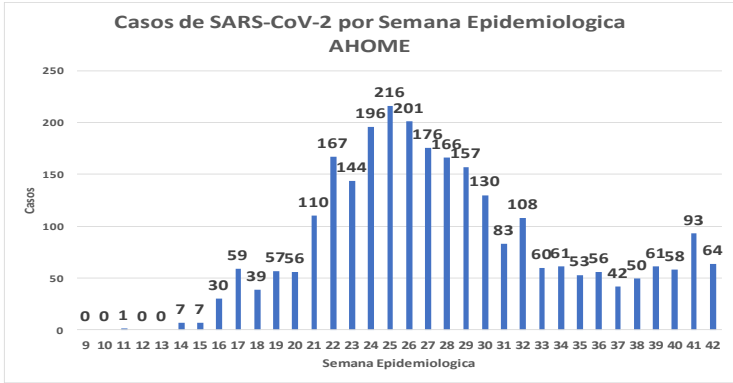


COVID-19 Sinaloa: Comportamiento COVID-19 por Municipio.



SALUD
SECRETARÍA DE SALUD

NUEVA NORMALIDAD

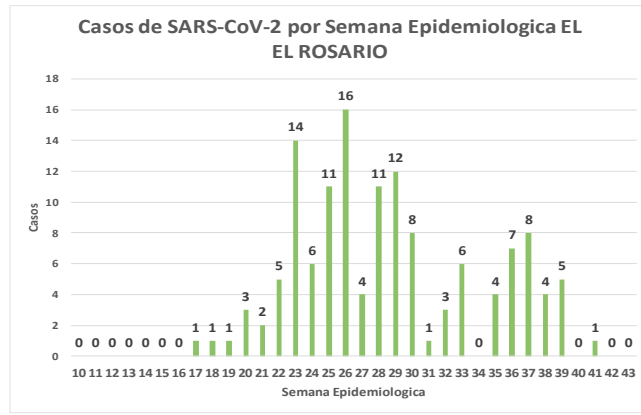
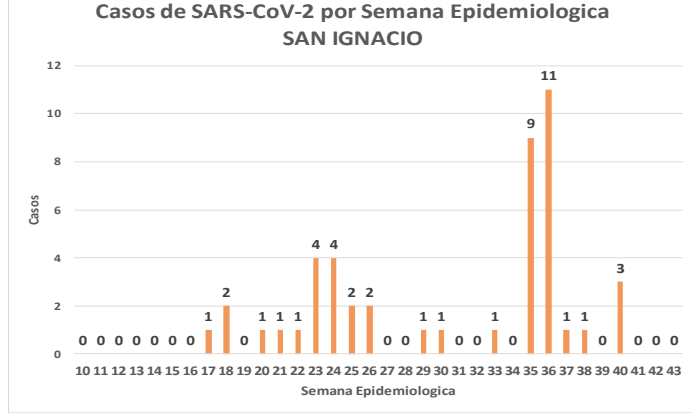
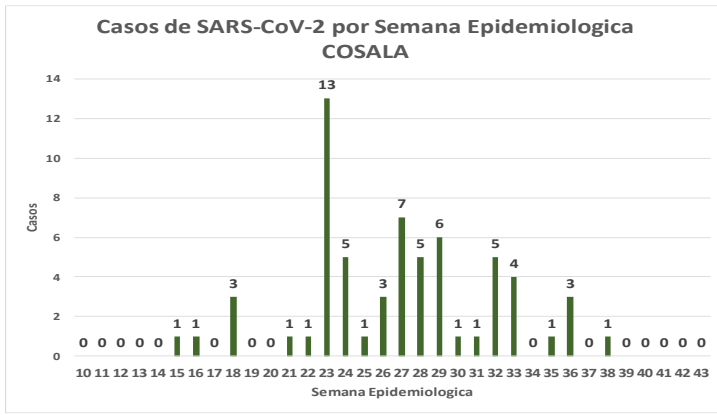
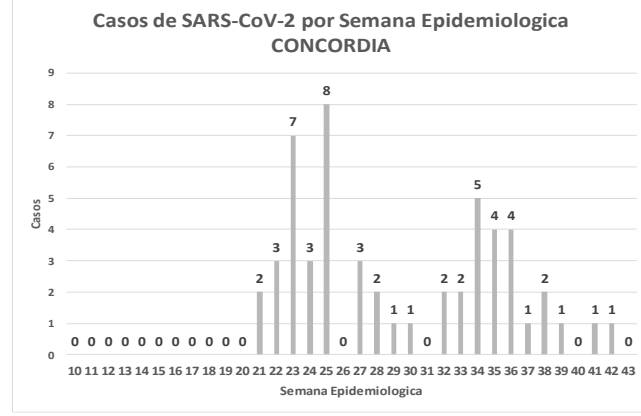
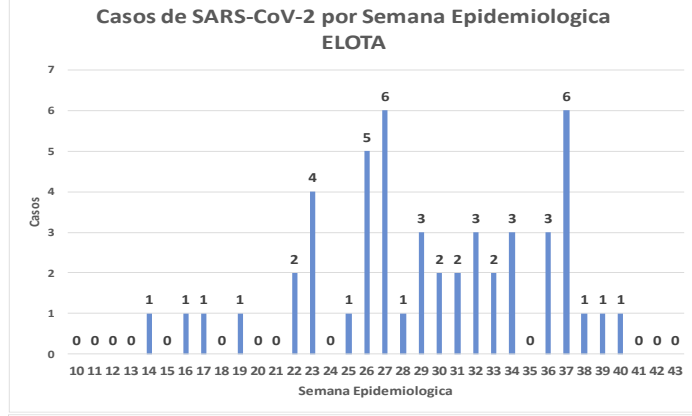
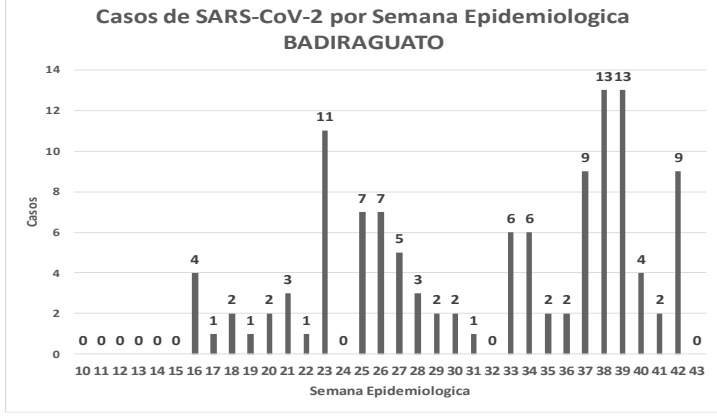
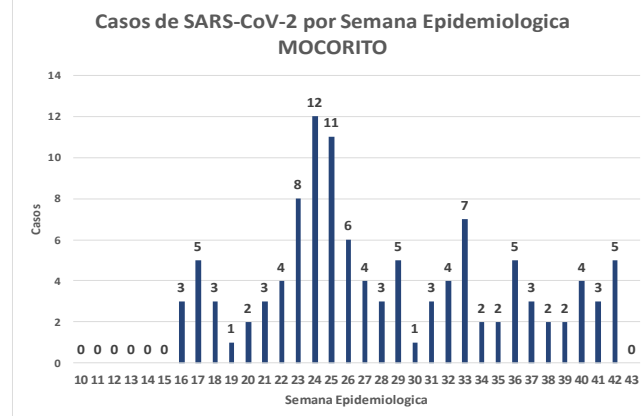
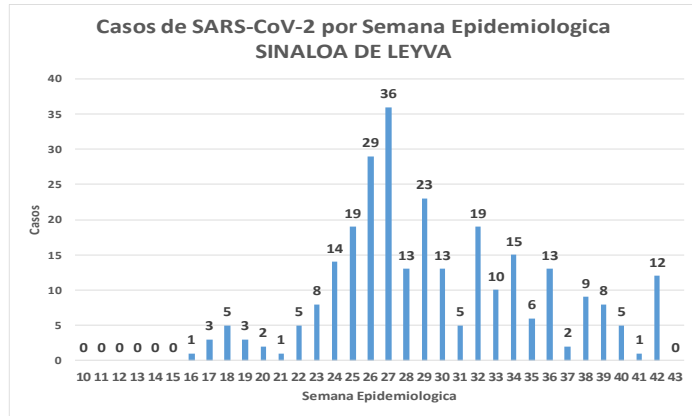
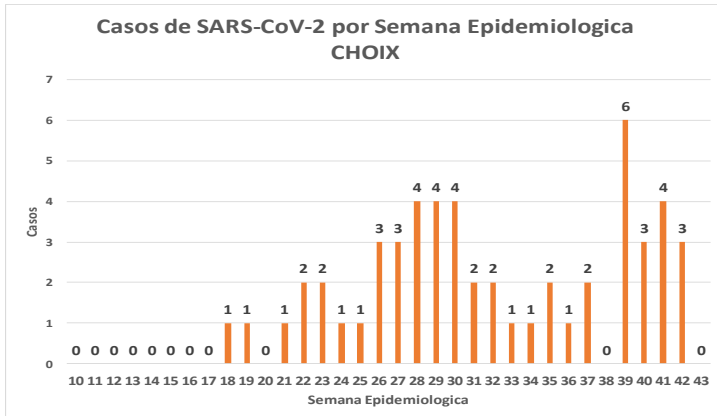


COVID-19 Sinaloa: Comportamiento COVID-19 por Municipio.



SALUD
SECRETARÍA DE SALUD

**NUEVA
NORMALIDAD**



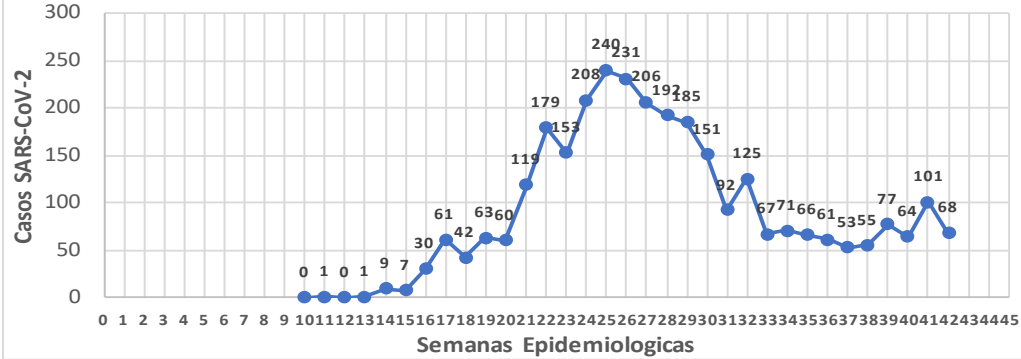
COVID-19 Sinaloa: Comportamiento COVID-19 por JURISDICCION.



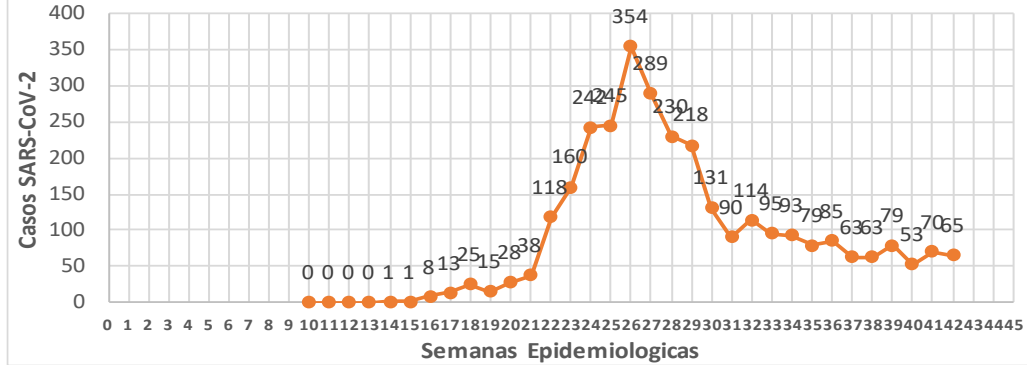
SALUD
SECRETARÍA DE SALUD

**NUEVA
NORMALIDAD**

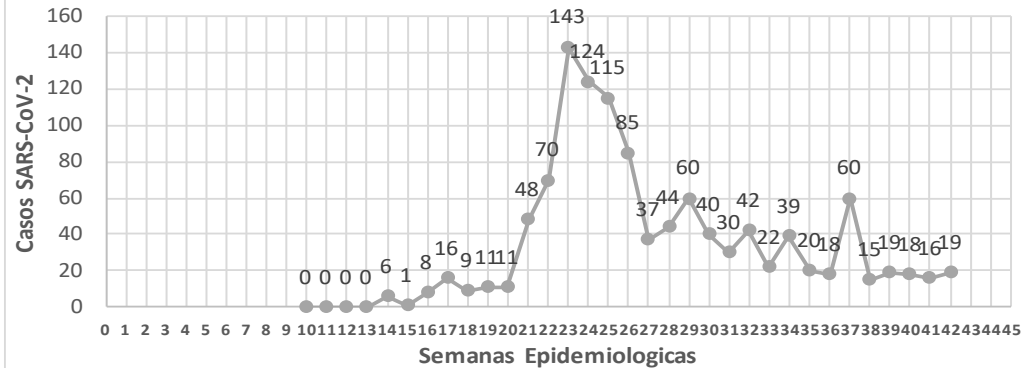
CASOS SARS-CoV-2 por Semana Epidemiologica
JURISDICCION MOCHIS



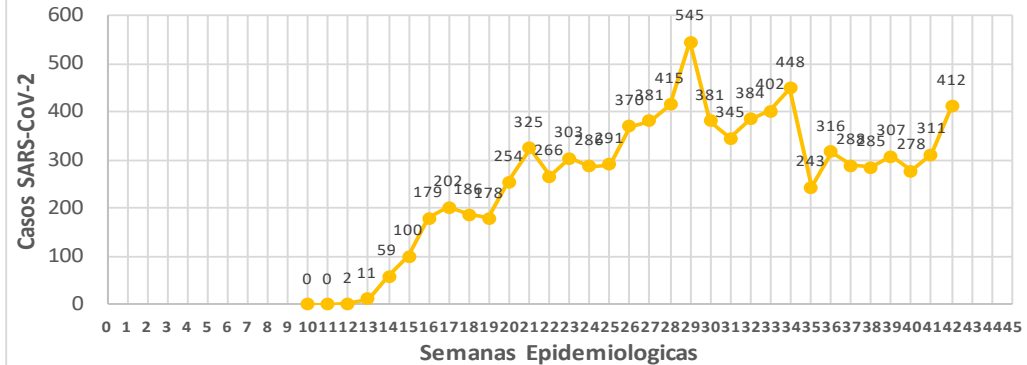
CASOS SARS-CoV-2 por Semana Epidemiologica
JURISDICCION GUASAVE



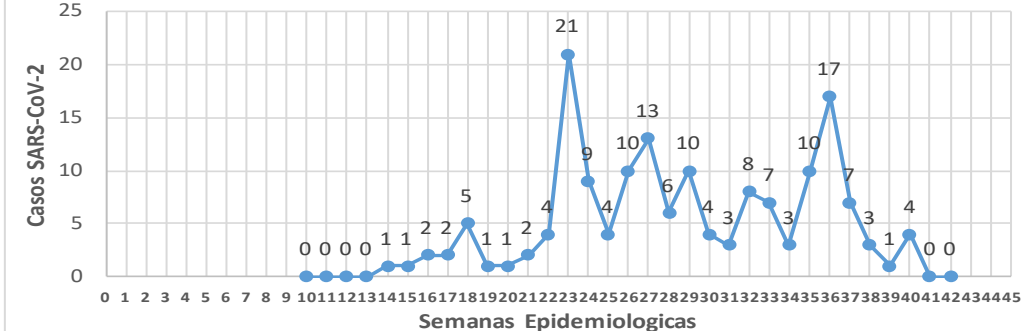
CASOS SARS-CoV-2 por Semana Epidemiologica
JURISDICCION GUAMUCHIL



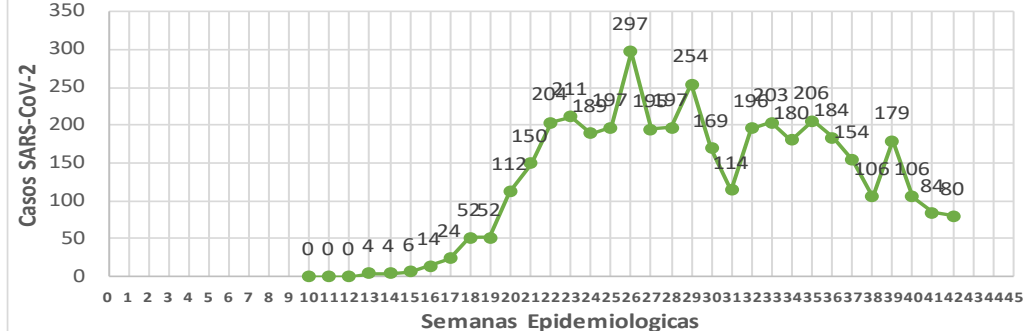
CASOS SARS-CoV-2 por Semana Epidemiologica
JURISDICCION CULIACAN



CASOS SARS-CoV-2 por Semana Epidemiologica
JURISDICCION ELOTA



CASOS SARS-CoV-2 por Semana Epidemiologica
JURISDICCION MAZATLAN



COVID-19 Sinaloa: Total de registros con toma de muestras en Plataforma SISVER.

DATOS TOTALES DE REGISTROS EN PLATAFORMA SISVER

SINALOYA: SOSPECHOSOS POR SECTOR

INSTITUCION	NO ADECUADO	RECHAZADA	NO RECIBIDA	SOSPECHOSOS	TOTAL CON MUESTRA	% SOSPECHOSOS
IMSS	0	347	61	17,466	17,874	44.9%
IMSS-OPORTUNIDADES	0	18	0	500	518	1.3%
ISSSTE	3	56	19	2,029	2,107	5.3%
PRIVADA	7	41	55	1,228	1,331	3.3%
SEDENA	0	7	2	290	299	0.8%
SEMAR	0	11	3	290	304	0.8%
SSA	72	245	29	15,835	16,181	40.6%
PEMEX	0	0	0	6	6	0.0%
ESTATAL	2	9	2	868	881	2.2%
MUNICIPAL	2	1	0	321	324	0.8%
TOTAL	86	735	171	38,833	39,825	100.0%

0.2% 1.8% 0.4% 97.5% 100.0%

39,825 SOSPECHOSOS **20,612** CONFIRMADOS **51.8%**

0.6%	251	DE LOS REGISTROS SIN RESULTADO TIENEN UNA FECHA DE RECEPCION EN LABORATORIO
2.0%	813	SIN RECEPCION EN LABORATORIO Y SIN RESULTADO
2.7%	1,064	SIN REGISTRO DE RECEPCION EN LABORATORIO
0.2%	86	NO ADECUADAS
1.8%	735	RECHAZADAS
0.4%	171	NO RECIBIDAS

75.0% **44** TIENEN MAS DE 72 HORAS DE RECEPCION EN EL LABORATORIO
33 CORRESPONDEN A REGISTROS CON MAS DE 7 DIAS DE TRANSITO

RESULTADO DEFINITIVO EN PLATAFORMA SISVER	
SARS-CoV-2	20,612
NEGATIVO	16,936
NO RECIBIDA	171
INF AH1N1 PMD	97
RECHAZADA	735
B	58
A H3	16
METAPNEUMOVIRUS	9
ENTEROV//RHINOVIRUS	25
CORONA OC43	2
NO ADECUADO	86
INF A	7
CORONA 229E	1
CORONA NL63	1
CORONA HKU1	1
VSR	2
ADENOVIRUS	1
PARAINFLUENZA 3	1
NO SUBTIPIFICADO	0

NUEVA NORMALIDAD



COVID-19 Sinaloa: Total de registros con toma de muestras en Plataforma SISVER.



INFORMACION AL DIA : sábado, 17 de octubre de 2020

SE TOMO MUESTRA PERO SIN RECEPCION EN LABORATORIO

Municipios	IMSS	IMSS- OPORTUN- IDADES	ISSSTE	PRIVADA	SEDENA	SEMAR	SSA	PEMEX	ESTATAL	MUNICIPAL	TOTAL
AHOME	139	2	3	10	0	1	36	0	0	0	191
CHOIX	2	0	0	0	0	0	3	0	0	0	5
EL FUERTE	5	7	1	2	0	0	4	0	0	0	19
GUASAVE	92	0	0	10	0	0	38	0	0	0	140
SINALOA	3	0	0	1	0	0	16	0	0	0	20
ANGOSTURA	4	0	1	3	0	0	3	0	0	0	11
MOCORITO	1	0	1	0	0	0	2	0	0	0	4
SALVADOR ALVARADO	7	0	1	1	0	0	8	0	0	0	17
BADIRAGUATO	0	0	0	1	0	0	6	0	0	0	7
CULIACAN	166	0	85	80	0	0	127	0	9	0	467
NAVOLATO	23	0	4	0	0	0	1	0	0	0	28
COSALA	0	0	0	0	0	0	2	0	0	0	2
ELOTA	0	0	1	0	0	0	1	0	0	0	2
SAN IGNACIO	0	0	1	0	0	0	7	0	0	0	8
CONCORDIA	0	0	0	0	0	0	1	0	0	0	1
ESCUINAPA	0	0	0	0	0	0	13	0	0	0	13
MAZATLAN	42	5	1	35	2	4	22	0	0	0	111
ROSARIO	1	0	0	3	0	0	8	0	0	0	12
Total	485	14	99	146	2	5	298	0	9	0	1,058
Otro Estado	2	0	1	1	0	0	2	0	0	0	6

Municipios	REGISTROS SIN RESULTADO Y TIENEN FECHA DE RECEPCION EN LABORATORIO	TIENEN MAS DE 72 HORAS DE RECEPCION EN EL LABORATORIO Y SIN RESULTADO
AHOME	35	4
CHOIX	2	0
EL FUERTE	6	0
GUASAVE	4	2
SINALOA	0	0
ANGOSTURA	1	1
MOCORITO	2	0
SALVADOR ALVARADO	4	2
BADIRAGUATO	6	0
CULIACAN	138	25
NAVOLATO	1	1
COSALA	0	0
ELOTA	0	0
SAN IGNACIO	5	1
CONCORDIA	1	0
ESCUINAPA	8	0
MAZATLAN	28	6
ROSARIO	7	1
Total	248	43
Otro Estado	3	1

COVID-19 Sinaloa: Unidades de Salud con retraso en Dictaminación ó Confirmación de Defunciones Sospechosas a COVID-19 en Plataforma SISVER.



Información al día: sábado, 17 de octubre de 2020	
UNIDAD MEDICA	DEFUNCIONES PENDIENTES DE CONFIRMAR
HGR 1 CULIACAN	153
HGZMF 3 MAZATLAN	103
HGZMF 32 GUASAVE	43
LOS MOCHIS	32
CLINICA HOSPITAL CULIACAN S. A. DE C. V.	25
DR. M.CARDENAS DE LA VEGA	34
HOSPITAL CIVIL DE CULIACAN	12
HGSMF 30 GUAMUCHIL	14
HOSPITAL GENERAL LOS MOCHIS	12
HGZ 49 LOS MOCHIS	5
HOSPITAL MILITAR REGIONAL DE MAZATLAN, SIN.	7
HGZMF 28 COSTA RICA	6
HOSPITAL GENERAL CULIACAN	4
OPERADORA NUEVA CLINICA SANTA MARIA S.A DE C.V	3
MAZATLAN	3
CLINICA HOSPITAL MARIA DEL MAR	3
UMFH 22 EL DORADO	3
UMF 36 CULIACAN	2
UMF 56 PRADOS	2
UMF 35 CULIACAN	1
UMF 55 CULIACAN	1
HR FUERTE, EL	1
HOSPITAL ANGELES CULIACAN	1
UMF 46 CULIACAN	1
UMFH 11 VILLA JUAREZ	1
SANATORIO CEMSI CHAPULTEPEC	0
HOSPITAL MARINA MAZATLAN	0
HOSPITAL GENERAL ESCUINAPA	1
HGSMF 4 NAVOLATO	1
HR VILLA UNION	1
	475

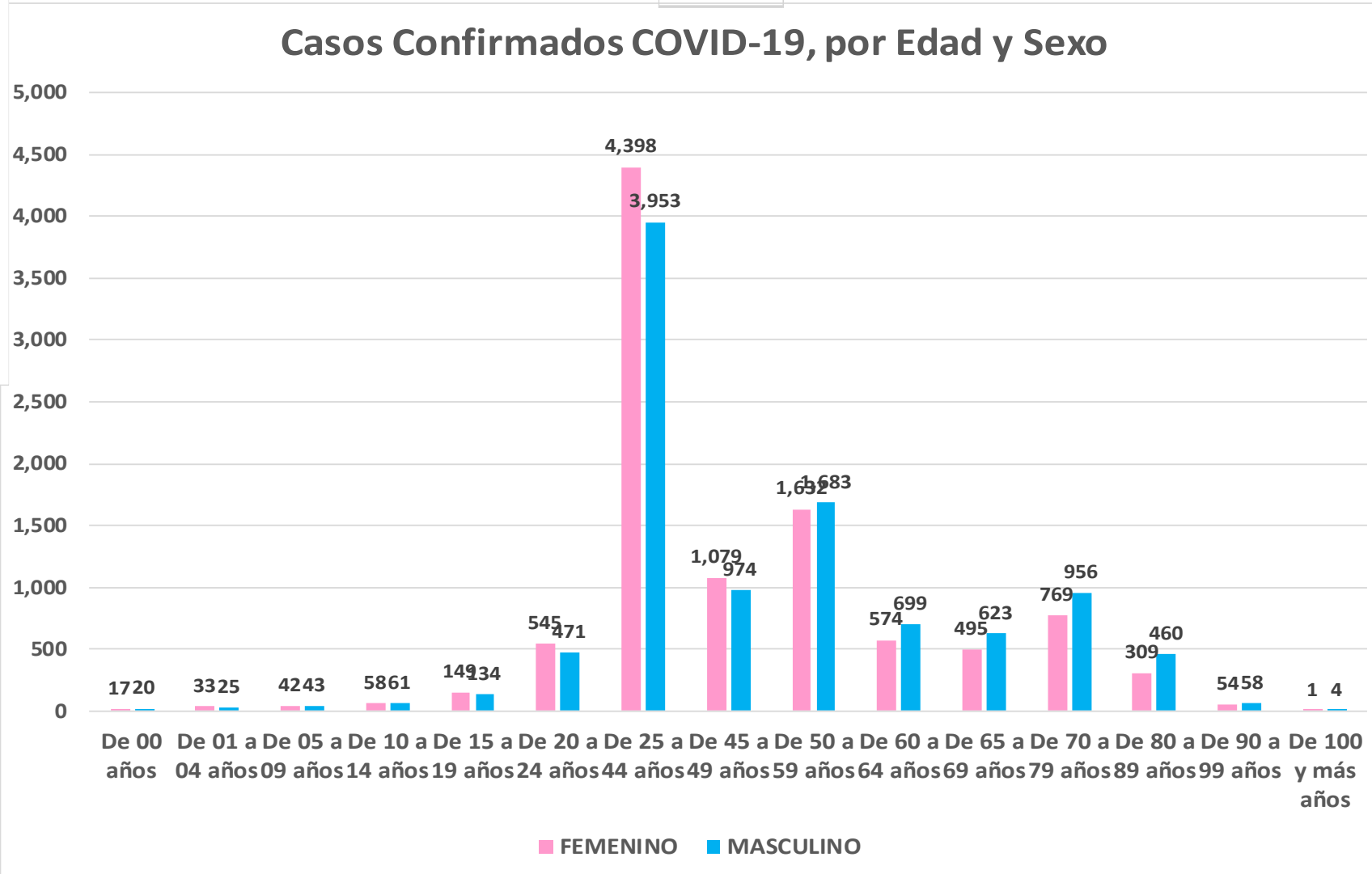
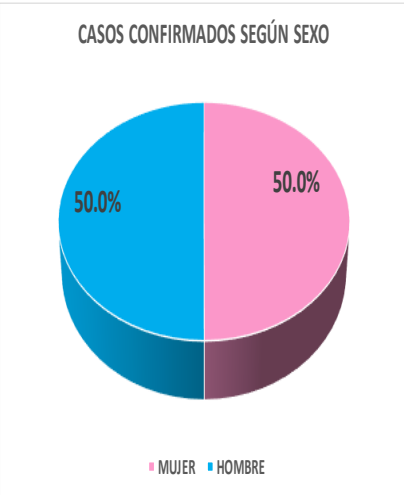
COVID-19, SINALOA: DEFUNCIONES POR ASOCIACION Y DICTAMINACION CLINICA EPIDEMIOLOGICA

CLASIFICACION FINAL DEFUNCIONES	Información hasta: 17/10/2020			TOTAL FINAL
	TOMA DE MUESTRA		TOTAL	
	SI	NO		
CONFIRMADO POR LABORATORIO	3418	0	3,418	3,479
CONFIRMADO POR ASOCIACIÓN	13	33	46	
CONFIRMADO POR DICTAMINACIÓN	0	15	15	
INVALIDO	3	0	3	579
NO REALIZADO	101	0	101	
SOSPECHOSO	32	443	475	
NEGATIVO	925	0	925	925
TOTAL GENERAL	4,492	491	4,983	4,983

COVID-19 Sinaloa: Casos confirmados por edad y sexo

Mediana de edad: **45** años

Casos Confirmados COVID-19, por Edad y Sexo



NUEVA NORMALIDAD

20,319

Confirmados acumulados



COVID-19 Sinaloa: Casos confirmados por edad y sexo

GRUPOS DE EDAD NOTIFICADOS EN PLATAFORMA POR COVID-19, SINALOA

Grupo de Edad	Sospechosos	%	CASOS (+) COVID-19	%	Defuncion	Letalidad	Hosp-COVID-19	Indice de Hospitalizacion	Tasa de Incidencia
De 00 años	262	0.58%	37	0.2%	0	0.0%	17	45.9%	73.6
De 01 a 04 años	347	0.8%	58	0.3%	1	1.7%	18	31.0%	28.5
De 05 a 09 años	359	0.80%	85	0.4%	3	3.5%	20	23.5%	32.3
De 10 a 14 años	451	1.0%	119	0.6%	4	3.4%	14	11.8%	43.8
De 15 a 19 años	956	2.12%	283	1.4%	2	0.7%	34	12.0%	102.4
De 20 a 24 años	2,882	6.4%	1,016	5.0%	13	1.3%	71	7.0%	375.4
De 25 a 44 años	19,483	43.19%	8,351	41.1%	217	2.6%	1,031	12.3%	911.3
De 45 a 49 años	4,505	10.0%	2,053	10.1%	201	9.8%	529	25.8%	1,040.0
De 50 a 59 años	6,856	15.20%	3,315	16.3%	621	18.7%	1,404	42.4%	1,016.2
De 60 a 64 años	2,366	5.2%	1,273	6.3%	419	32.9%	771	60.6%	1,042.8
De 65 a 69 años	1,958	4.34%	1,118	5.5%	475	42.5%	805	72.0%	432.3
De 70 a 79 años	3,031	6.7%	1,725	8.5%	927	53.7%	1,366	79.2%	
De 80 a 89 años	1,415	3.14%	769	3.8%	473	61.5%	629	81.8%	
De 90 a 99 años	231	0.5%	112	0.6%	62	55.4%	88	78.6%	
De 100 y más años	9	0.02%	5	0.0%	0	0.0%	2	40.0%	
Total general	45,111	100.0%	20,319	100.0%	3,418	16.8%	6,799	33.5%	643.7

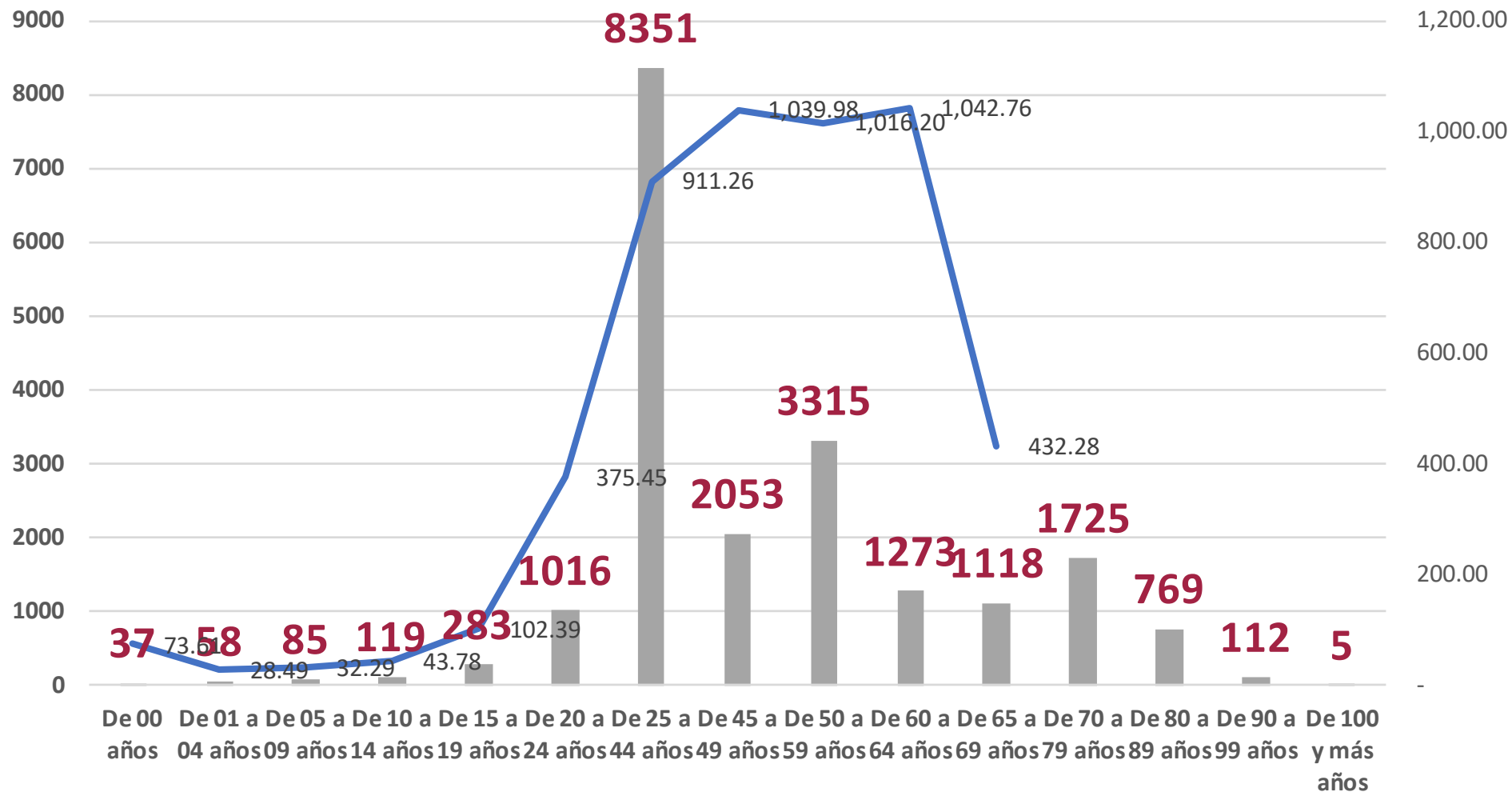
NUEVA NORMALIDAD

Tasa de Letalidad Estatal
16.8%



COVID-19 Sinaloa: Casos confirmados por edad y sexo

Casos Notificados y Confirmados en el Estado de Sinaloa por Grupo de Edad en Plataforma COVID-19



NUEVA NORMALIDAD

Tasa de Incidencia Estatal
643.68
Por 100 mil habt.



COVID-19 Sinaloa: Defunciones acumuladas por edad y sexo

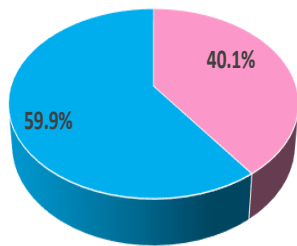
Mediana de edad: 67 años

**NUEVA
NORMALIDAD**

3,418

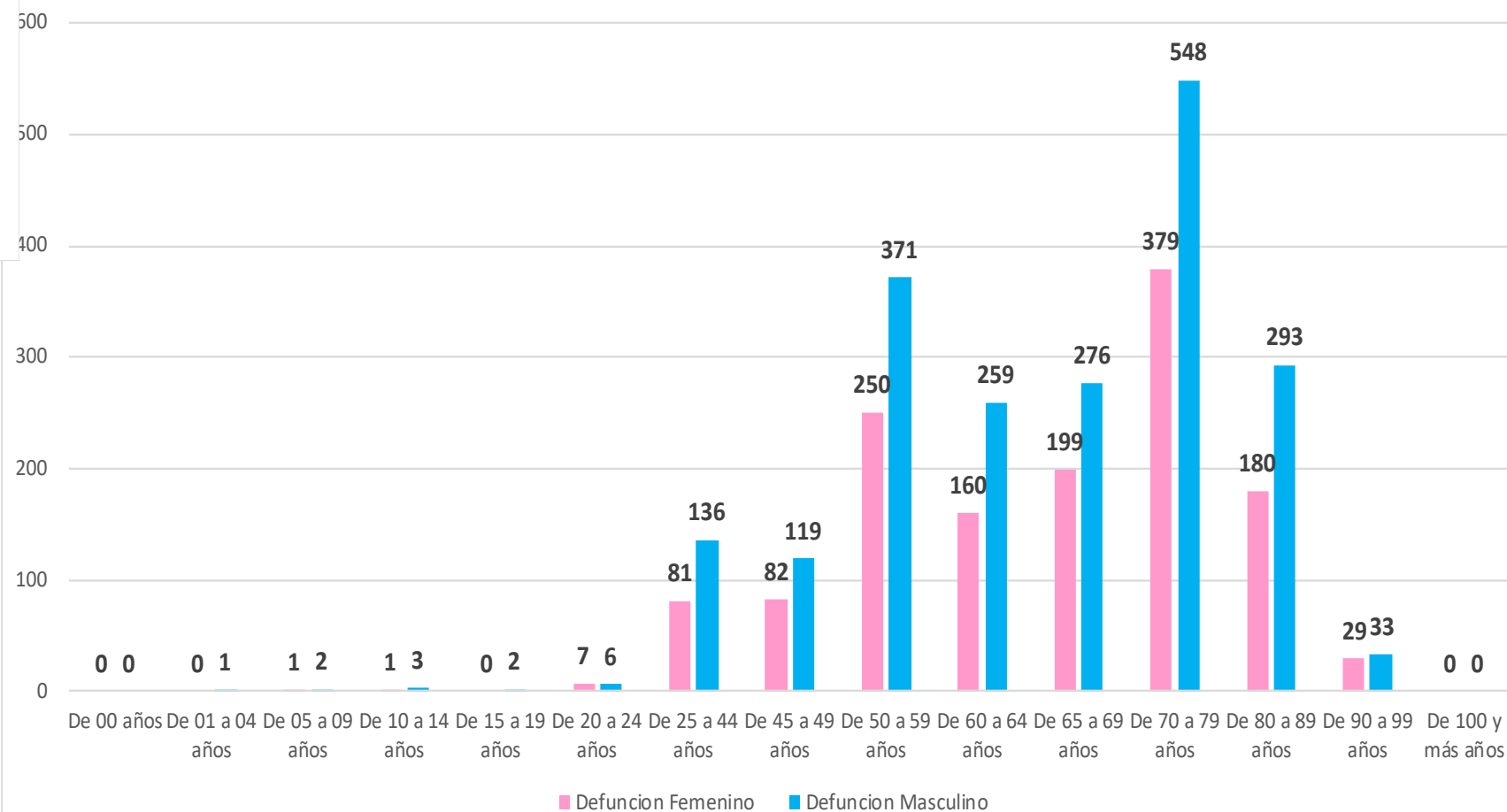
Defunciones

DEFUNCIONES CONFIRMADAS SEGÚN SEXO



■ MUJER ■ HOMBRE

DEFUNCIONES DE CASOS CONFIRMADOS COVID-19, POR EDAD Y SEXO



COVID-19 Sinaloa: Defunciones acumuladas por comorbilidad

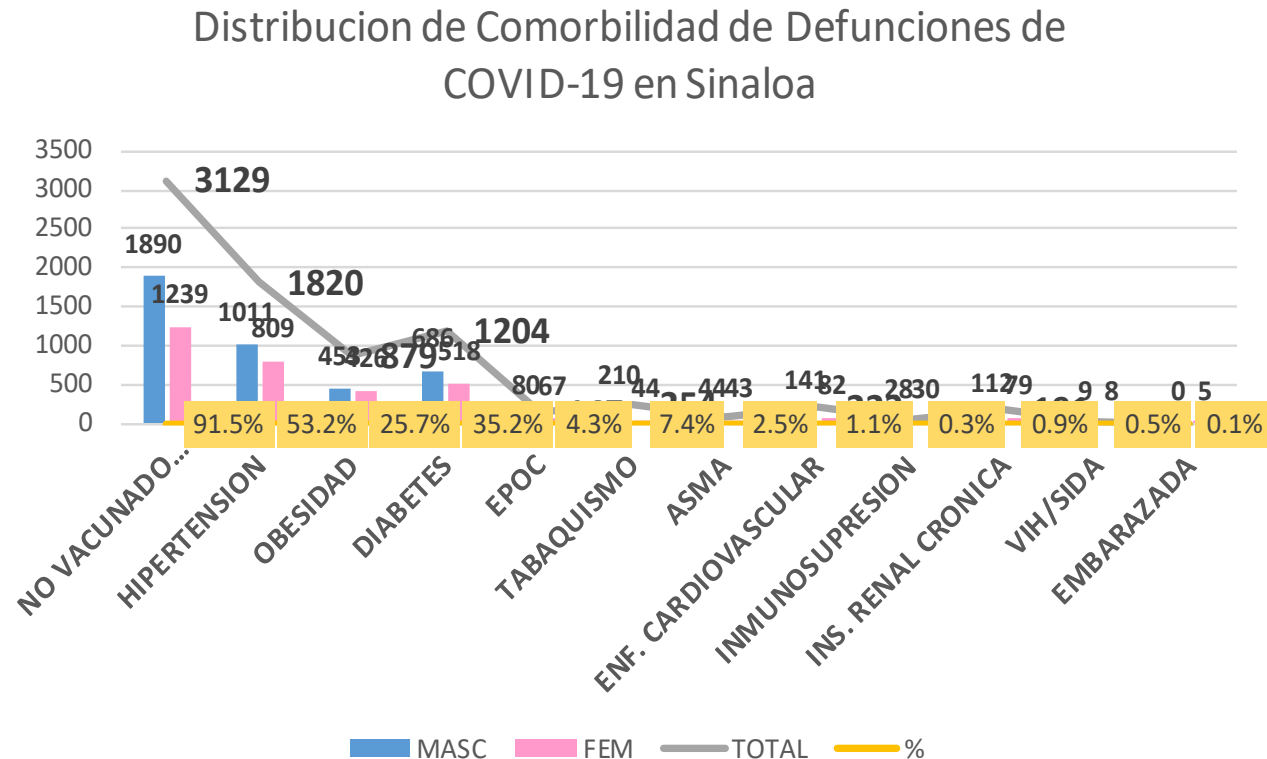
NUEVA
NORMALIDAD

3,418

Defunciones

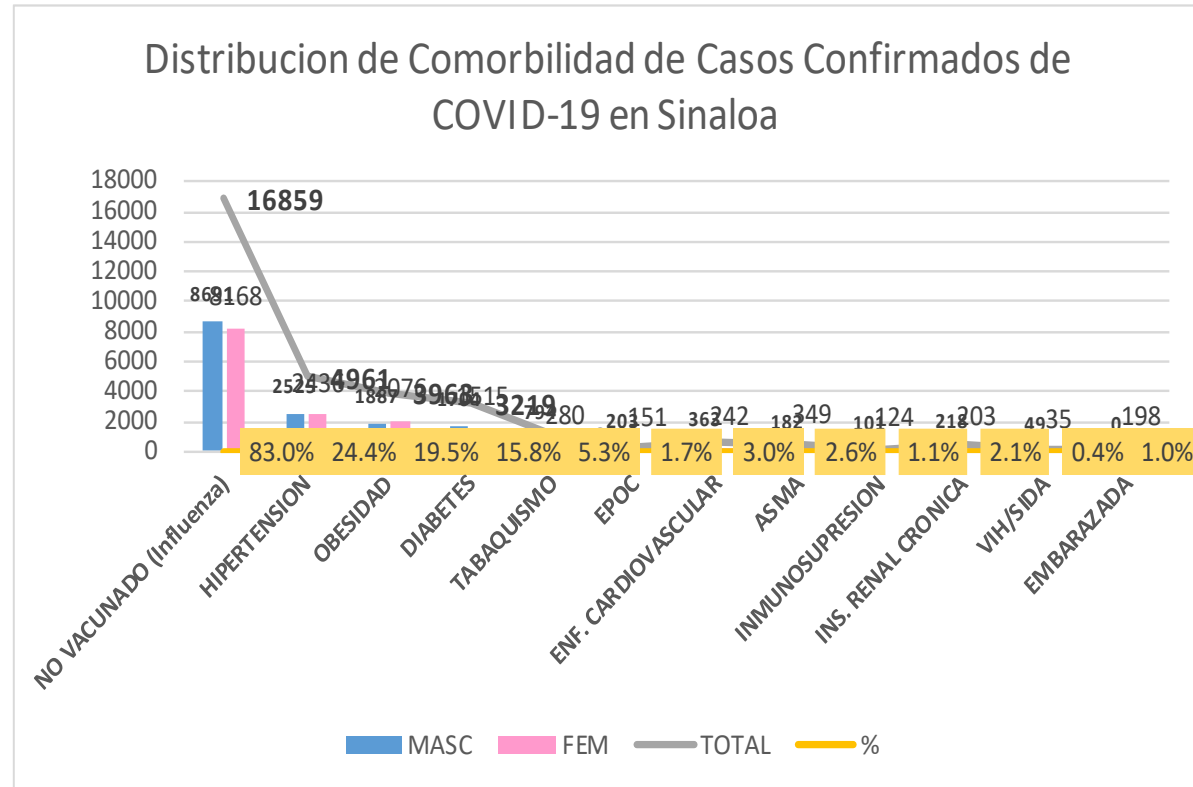


DEFUNCIONES				
	3418	2049	1369	
COMORBILIDAD	MASC	FEM	TOTAL	%
NO VACUNADO (Influenza)	1890	1239	3129	91.5%
HIPERTENSION	1011	809	1820	53.2%
OBESIDAD	453	426	879	25.7%
DIABETES	686	518	1204	35.2%
EPOC	80	67	147	4.3%
TABAQUISMO	210	44	254	7.4%
ASMA	44	43	87	2.5%
ENF. CARDIOVASCULAR	141	82	223	1.1%
INMUNOSUPRESION	28	30	58	0.3%
INS. RENAL CRONICA	112	79	191	0.9%
VIH/SIDA	9	8	17	0.5%
EMBARAZADA	0	5	5	0.1%



COVID-19 Sinaloa: Casos Confirmados por comorbilidad

CASOS CONFIRMADOS				
20318	10164	10154		
COMORBILIDAD	MASC	FEM	TOTAL	%
NO VACUNADO (Influenza)	8691	8168	16859	83.0%
HIPERTENSION	2525	2436	4961	24.4%
OBESIDAD	1887	2076	3963	19.5%
DIABETES	1704	1515	3219	15.8%
TABAQUISMO	794	280	1074	5.3%
EPOC	203	151	354	1.7%
ENF. CARDIOVASCULAR	363	242	605	3.0%
ASMA	182	349	531	2.6%
INMUNOSUPRESION	101	124	225	1.1%
INS. RENAL CRONICA	218	203	421	2.1%
VIH/SIDA	49	35	84	0.4%
EMBARAZADA	0	198	198	1.0%



NUEVA NORMALIDAD

Confirmados acumulados
20,319



COVID-19 Sinaloa: Confirmados y Defunciones acumuladas por Institución

NUEVA
NORMALIDAD

3,418

Defunciones



CONFIRMADOS POR INSTITUCION EN PLATAFORMA POR COVID-19, SINALOA

Institucion	Notificados	Confirmados	%	Defunciones
SSA	16,857	7,468	36.8%	759
IMSS	21,163	9,749	48.0%	1,938
IMSS_PR	539	257	1.3%	30
ISSSTE	3,107	1,265	6.2%	428
PEMEX	0	0	0.0%	0
Privados	1,412	479	2.4%	69
SEDENA	380	196	1.0%	31
SEMAR	427	166	0.8%	29
Servicios Estatales	903	533	2.6%	121
Servicios Municipales	323	206	1.0%	13
Universitarios	0	0	0.0%	0
Cruz Roja	0	0	0.0%	0
DIF	0	0	0.0%	0
Total	45,111	20,319	100.0%	3,418

CLASIFICACION DE DEFUNCIONES CONFIRMADAS, NEGATIVAS Y SOSPECHOSAS EN PLATAFORMA COVID-19, SINALOA, AL DIA DE HOY:

Institucion	Defunciones Positivas a COVID-19	Defunciones NEGATIVAS a COVID-19	Defunciones SOSPECHOSAS a COVID-19***
SSA	759	164	17
IMSS	1,938	605	336
IMSS_PR	30	14	2
ISSSTE	428	91	69
PEMEX	0	0	0
Privados	69	7	32
SEDENA	31	6	7
SEMAR	29	3	0
Servicios Estatales	121	16	12
Servicios Municipales	13	0	0
Universitarios	0	0	0
Cruz Roja	0	0	0
DIF	0	0	0
Total	3,418	906	475

*** PENDIENTES DE DICTAMINAR

COVID-19 Sinaloa: Tipo de Paciente por Evolución Hospitalaria

TIPO DE PACIENTE REG. CONFIRMADO POR COVID-19, SIN

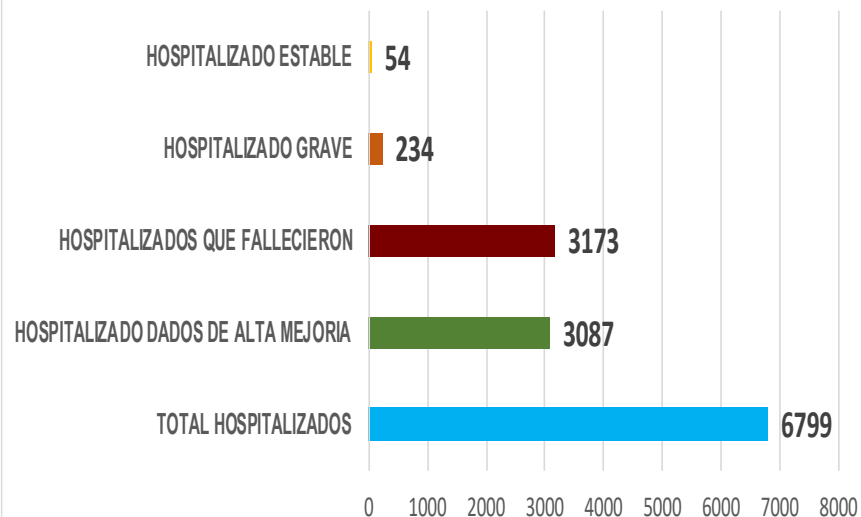
TIPO DE PACIENTE CONFIRMADO POR COVID-19, SINALOA POR EVOLUCION DE GRAVEDAD AL 17/oct/2020		
EVOLUCION HOSPITALARIA	Casos	%
AMBULATORIO	13520	66.5%
HOSPITALIZADO	6799	33.5%
	20319	100.0%

TIPO DE PACIENTE HOSPITALIZADOS Y CONFIRMADO POR COVID-19, SINALOA

TOTAL HOSPITALIZADOS	6799	%
HOSPITALIZADO DADOS DE ALTA MEJORIA	3087	45.4%
HOSPITALIZADOS QUE FALLECIERON	3173	46.7%
HOSPITALIZADO GRAVE	234	3.4%
HOSPITALIZADO ESTABLE	54	0.8%

NUEVA
NORMALIDAD

Tipo de paciente Hospitalizado y Confirmado por COVID-19



Casos Hospitalizados Intubados y Positivos a SARS-Cov-2

Total de Casos Intubados	1252	100.0%
Total de Intubados No Grave	1	0.1%
Total de Intubados Grave	24	1.9%
Total de Intubados con Alta Mejoria	201	16.1%
Total de Intubados Fallecidos	1008	80.5%
Total de Intubados Alta Traslado	10	0.8%



COVID-19 Sinaloa: Casos confirmados y Defunciones por Ocupación

NUEVA
NORMALIDAD

3,418

Defunciones

Confirmados
acumulados

20,319



DEFUNCIONES EN PERSONAL DE LA SALUD POR GRUPO DE EDAD CON SARS-Cov2							
DEFUNCIONES POR GRUPO DE EDAD CON SARS-Cov2	MEDICOS	ENFERMERAS	OTROS TRABAJADORES DE LA SALUD	LABORATORISTAS	DENTISTAS	Total	%
De 25 a 44 años	4	3	0	0	0	7	12.3%
De 45 a 49 años	3	1	1	0	0	5	8.8%
De 50 a 59 años	6	4	5	1	0	16	28.1%
De 60 a 64 años	9	1	0	0	0	10	17.5%
De 65 a 69 años	7	0	2	0	1	10	17.5%
De 70 a 79 años	4	0	2	0	0	6	10.5%
De 80 a 89 años	1	1	1	0	0	3	5.3%
De 90 a 99 años	0	0	0	0	0	0	0.0%
De 100 y más años	0	0	0	0	0	0	0.0%
Total general	34	10	11	1	1	57	100.0%

59.6% 17.5% 19.3% 1.8% 1.8% 100.0%

16.8%

OCUPACIÓN

ESTATAL

CASOS CONFIRMADOS COVID-19

DEFUNCIONES COVID-19 ESTATAL

OTROS TRABAJADORES DE LA SALUD	1203	11
MEDICOS	1151	34
ENFERMERAS	1797	10
DENTISTAS	47	1
LABORATORISTAS	102	1
OTROS PROFESIONISTAS	456	24
ESTUDIANTES	621	14
JUBILADO / PENSIONADO	1605	794
GERENTES O PROPIETARIOS DE EMPRESAS O NEGOCIOS	93	14
HOGAR	3236	998
COMERCIANTES DE MERCADOS FIJOS O AMBULANTES	325	67
CHOFERES	172	38
MAESTROS	261	25
CAMPESINOS	220	80
OBREROS	135	35
OTROS	2501	391
DESEM PLEADOS	1226	437
EMPLEADOS	5167	444

20318

3418

COVID-19 Sinaloa: Casos confirmados en personal de la salud por Municipio

CASOS CONFIRMADOS SARS-Cov2 EN PERSONAL DE LA SALUD POR MUNICIPIO							
Municipios	MEDICOS	ENFERMERAS	OTROS TRABAJADORES DE LA SALUD	LABORATORISTAS	DENTISTAS	Total	%
AHOME	201	342	254	22	4	823	19.1%
CHOIX	1	2	4	0	0	7	0.2%
EL FUERTE	9	24	16	2	0	51	1.2%
GUASAVE	95	198	93	11	3	400	9.3%
SINALOA	9	15	5	1	0	30	0.7%
ANGOSTURA	11	15	1	1	0	28	0.7%
MOCORITO	2	4	1	0	0	7	0.2%
SALVADOR ALVARADO	44	57	22	1	0	124	2.9%
BADIRAGUATO	2	1	1	0	0	4	0.1%
CULIACÁN	528	685	519	39	28	1799	41.8%
NAVOLATO	17	90	33	1	2	143	3.3%
COSALÁ	8	4	2	0	1	15	0.3%
ELOTA	4	1	2	0	0	7	0.2%
SAN IGNACIO	0	0	0	0	0	0	0.0%
CONCORDIA	2	1	1	0	0	4	0.1%
ESCUINAPA	20	51	23	1	1	96	2.2%
MAZATLÁN	188	300	223	23	8	742	17.2%
ROSARIO	5	7	2	0	0	14	0.3%
Total	1146	1797	1202	102	47	4294	99.7%
Otro Estado	8	2	2	0	0	12	0.3%

NUEVA
NORMALIDAD

3,418

Defunciones

Confirmados
acumulados

20,319



COVID-19 Sinaloa: Casos confirmados en personal de la salud por Institución y Grupo de Edad

CASOS CONFIRMADOS SARS-Cov2 EN PERSONAL DE LA SALUD POR INSTITUCION							
INSTITUCION	MEDICOS	ENFERMERAS	OTROS TRABAJADORES DE LA SALUD	LABORATORISTAS	DENTISTAS	Total	%
SSA	469	590	423	31	31	1544	35.9%
IMSS	479	939	648	51	10	2127	49.5%
IMSS_PR	31	31	22	2	1	87	2.0%
ISSSTE	66	144	53	9	3	275	6.4%
PEMEX	0	0	0	0	0	0	0.0%
Privados	34	19	12	5	0	70	1.6%
SEDENA	2	4	4	0	0	10	0.2%
SEMAR	7	18	5	2	2	34	0.8%
*Servicios	50	41	24	2	0	117	2.7%
**Servicios	13	11	12	0	0	36	0.8%
Universitar	0	0	0	0	0	0	0.0%
Cruz Roja	0	0	0	0	0	0	0.0%
DIF	0	0	0	0	0	0	0.0%
TOTAL	1151	1797	1203	102	47	4300	100.0%

*Servicios Estatales (Hosp. Civil Culiacan)

**Servicios Municipales (Hosp. Maza de Juarez Mazatlan)

CASOS CONFIRMADOS SARS-Cov2 EN PERSONAL DE LA SALUD POR GRUPO DE EDAD							
GRUPO DE EDAD EN PERSONAL DE LA SALUD CON COVID-19	MEDICOS	ENFERMERAS	OTROS TRABAJADORES DE LA SALUD	LABORATORISTAS	DENTISTAS	Total	%
De 20 a 24 años	51	82	66	4	1	204	4.7%
De 25 a 44 años	727	1265	772	61	24	2849	66.3%
De 45 a 49 años	111	235	162	10	6	524	12.2%
De 50 a 59 años	153	193	162	22	12	542	12.6%
De 60 a 64 años	67	13	19	4	2	105	2.4%
De 65 a 69 años	28	5	9	0	2	44	1.0%
De 70 a 79 años	10	3	10	0	0	23	0.5%
De 80 a 89 años	4	1	1	1	0	7	0.2%
De 90 a 99 años	0	1	0	0	0	1	0.0%
De 100 y más años	0	0	0	0	0	0	0.0%
Total general	1151	1798	1201	102	47	4299	100.0%

NUEVA NORMALIDAD

3,418

Defunciones

Confirmados acumulados

20,319





SERVICIOS DE SALUD DE SINALOA

SUBDIRECCIÓN DE VIGILANCIA EPIDEMIOLÓGICA

Situación de la Notificación de Casos y Defunciones en las Diferentes Unidades de Salud

CLUES	INSTIT	NOMBRE DE LA UNIDAD	Notificados	Confirmados	Defunciones Positivas a Sars-CoV-2
SLSSA000024	SSA	HOSPITAL GENERAL LOS MOCHIS	1031	546	210
SLSSA000963	SSA	HOSPITAL INTEGRAL CHOIX	14	7	0
SLSSA002573	SSA	HOSPITAL INTEGRAL VALLE DEL CARRIZO	0	0	0
SLSSA001255	SSA	HOSPITAL GENERAL GUASAVE	390	252	81
SLSSA002136	SSA	HOSPITAL INTEGRAL DE SINALOA DE LEYVA	0	0	0
SLSSA000193	SSA	HOSPITAL INTEGRAL ANGOSTURA	26	19	0
SLSSA001716	SSA	HOSPITAL INTEGRAL MOCORITO	33	16	1
SLSSA018113	SSA	HOSPITAL GENERAL DE GUAMUCHIL	534	311	56
SLSSA000246	SSA	HOSPITAL INTEGRAL BADIRAGUATO	200	87	0
SLSSA000666	SSA	HOSPITAL GENERAL CULIACÁN	1904	822	237
SLSSA002491	SSA	HOSPITAL INTEGRAL NAVOLATO	88	36	0
SLSSA017582	SSA	HOSPITAL INTEGRAL VALLE DE SAN LORENZO	2	0	0
SLSSA018265	SSA	HOSPITAL GENERAL EL DORADO	212	68	2
SLSSA000572	SSA	HOSPITAL INTEGRAL COSALA	177	50	1
SLSSA017570	SSA	HOSPITAL INTEGRAL SAN IGNACIO	1	0	0
SLSSA017594	SSA	HOSPITAL GENERAL LA CRUZ	19	6	0
SLSSA000473	SSA	HOSPITAL INTEGRAL CONCORDIA	27	13	1
SLSSA001873	SSA	HOSPITAL INTEGRAL DE EL ROSARIO	141	71	2
SLSSA002585	SSA	HOSPITAL GENERAL DE MAZATLÁN	546	359	137
SLSSA018253	SSA	HOSPITAL GENERAL ESCUINAPA	386	221	22

TOTAL DE CASOS COVID-19 NOTIFICADOS EN MPIO. DE CULIACAN				12003	5098	1337
MUNICIPIO	CLUES	INSTIT	NOMBRE DE LA UNIDAD	Notificados	Confirmados	Defunciones (Positivas a SARS-CoV-2)
CULIACÁN	SLIMS000131	IMSS	HGR 1 CULIACÁN	4229	2084	674
CULIACÁN	SLIMS000184	IMSS	HGZMF 28 COSTA RICA	709	261	56
CULIACÁN	SLIST000073	ISSSTE	C.M.F. CULIACAN	2	0	0
CULIACÁN	SLIST000085	ISSSTE	DR. MANUEL CARDENAS DE LA VEGA	2144	730	223
CULIACÁN	SLSME000016	SME	HOSPITAL CIVIL DE CULIACÁN	903	534	121
CULIACÁN	SLSMP000365	SMP	CLÍNICA DE REHABILITACIÓN Y ESPECIALIDADES	41	21	1
CULIACÁN	SLSMP000370	SMP	CLÍNICA HOSPITAL CULIACÁN S. A. DE C. V.	224	15	8
CULIACÁN	SLSMP000394	SMP	SANATORIO CEMSI CHAPULTEPEC	39	2	0
CULIACÁN	SLSMP000411	SMP	SANATORIO BATIZ RAMOS	3	1	0
CULIACÁN	SLSMP000440	SMP	OPERADORA NUEVA CLÍNICA SANTA MARÍA S.A DE	77	6	3
CULIACÁN	SLSMP000534	SMP	HOSPITAL ÁNGELES CULIACÁN	664	247	0
CULIACÁN	SLSSA017606	SSA	HOSPITAL DE LA MUJER	236	68	1
CULIACÁN	SLSSA018265	SSA	HOSPITAL GENERAL EL DORADO	212	68	2
CULIACÁN	SLSME000021	SME	-HOSPITAL PEDIATRICO	6	2	0
CULIACÁN	SLSSA002556	SSA	HOSPITAL PEDIATRICO DE SINALOA	532	184	4
CULIACÁN	SLSMP002815	SMP	MEDICA DE LA CIUDAD	78	53	7
CULIACÁN	SLSSA000666	SSA	HOSPITAL GENERAL CULIACÁN	1904	822	237



SERVICIOS DE SALUD DE SINALOA

SUBDIRECCIÓN DE VIGILANCIA EPIDEMIOLÓGICA

Situación de la OCUPACION HOSPITALARIA en los Municipios

Municipios	CAMAS COVID	Casos Acumulados	Defunciones Acumuladas	Hospitalizados Según Plataforma SISVER	PORCENTAJE DE OCUPACION HOSPITALARIA -SINALOA-																											
					20-sep-20	21-sep-20	22-sep-20	23-sep-20	24-sep-20	25-sep-20	26-sep-20	27-sep-20	28-sep-20	29-sep-20	30-sep-20	01-oct-20	02-oct-20	03-oct-20	04-oct-20	05-oct-20	06-oct-20	07-oct-20	08-oct-20	09-oct-20	10-oct-20	11-oct-20	12-oct-20	13-oct-20	14-oct-20	15-oct-20		
AHOME	188	2,727	654	1,146	18%	16%	15%	19%	19%	19%	19%	19%	20%	19%	19%	19%	19%	18%	18%	17%	19%	18%	18%	19%	28%	19%	18%	20%	22%	22%		
CHOIX	3	54	7	20	0%	0%	0%	0%	0%	0%	0%	0%	0%	0%	0%	0%	0%	0%	0%	0%	0%	0%	0%	0%	0%	0%	0%	0%	0%			
EL FUERTE	0	277	74	134	0%	0%	0%	0%	0%	0%	0%	0%	0%	0%	0%	0%	0%	0%	0%	0%	0%	0%	0%	0%	0%	0%	0%	0%	0%			
GUASAVE	180	2,800	419	782	14%	15%	14%	14%	14%	12%	12%	12%	14%	12%	13%	13%	15%	15%	13%	13%	12%	12%	12%	11%	14%	14%	14%	13%	14%	14%		
SINALOA	3	291	36	76	0%	0%	0%	0%	0%	0%	0%	0%	0%	0%	0%	0%	0%	0%	0%	0%	0%	0%	0%	0%	0%	0%	0%	0%	0%			
ANGOSTURA	3	288	68	160	0%	0%	0%	0%	0%	0%	0%	0%	0%	0%	0%	0%	0%	0%	0%	0%	0%	0%	0%	0%	0%	0%	0%	0%	0%			
MOCORITO	3	114	35	73	0%	0%	0%	0%	0%	0%	0%	0%	0%	0%	0%	0%	0%	0%	0%	0%	0%	0%	0%	0%	0%	0%	0%	0%	0%			
SALVADOR ALVARADO	64	751	132	321	25%	23%	23%	36%	30%	28%	30%	30%	27%	38%	33%	36%	36%	34%	22%	22%	23%	19%	19%	17%	17%	16%	19%	17%	14%	16%		
BADIRAGUATO	3	118	14	26	0%	0%	0%	0%	0%	0%	0%	0%	0%	0%	0%	0%	0%	0%	0%	0%	0%	0%	0%	0%	0%	0%	0%	0%	0%			
CULIACAN	491	8,124	1177	2,345	45%	44%	45%	49%	50%	50%	43%	43%	43%	40%	42%	39%	38%	38%	37%	37%	41%	38%	38%	38%	39%	37%	38%	40%	41%	41%		
NAVOLATO	3	642	123	216	0%	0%	0%	0%	0%	0%	0%	0%	0%	0%	0%	0%	0%	0%	0%	0%	0%	0%	0%	0%	0%	0%	0%	0%	0%			
COSALA	3	63	4	10	0%	0%	0%	0%	0%	0%	0%	0%	0%	0%	0%	0%	0%	0%	0%	0%	0%	0%	0%	0%	0%	0%	0%	0%	0%			
ELOTA	15	52	13	32	0%	0%	0%	0%	0%	0%	0%	0%	0%	0%	0%	0%	0%	0%	0%	0%	0%	0%	0%	0%	0%	0%	0%	0%	0%			
SAN IGNACIO	3	47	12	20	0%	0%	0%	0%	0%	0%	0%	0%	0%	0%	0%	0%	0%	0%	0%	0%	0%	0%	0%	0%	0%	0%	0%	0%	0%			
CONCORDIA	3	53	16	25	0%	0%	0%	0%	0%	0%	0%	0%	0%	0%	0%	0%	0%	0%	0%	0%	0%	0%	0%	0%	0%	0%	0%	0%	0%			
ESCUINAPA	80	304	54	133	4%	3%	1%	1%	1%	0%	0%	0%	0%	0%	0%	0%	0%	3%	3%	3%	1%	1%	1%	3%	3%	1%	3%	3%	5%			
MAZATLAN	271	3,666	543	1,247	31%	29%	29%	28%	28%	27%	28%	28%	27%	27%	27%	27%	28%	29%	26%	26%	26%	25%	27%	27%	23%	24%	23%	41%	21%	22%		
ROSARIO	3	136	23	64	0%	0%	0%	0%	0%	0%	0%	0%	0%	0%	0%	0%	0%	0%	0%	0%	0%	0%	0%	0%	0%	0%	0%	0%	0%			
Total	1319	20,507	3404	6,830	29%	28%	28%	30%	31%	30%	28%	28%	28%	27%	27%	27%	27%	27%	25%	25%	26%	25%	25%	26%	24%	25%	25%	26%	26%			

Fuente: Atencion Medica; <http://saludsinaloa.gob.mx/index.php/coronavirus/>



SERVICIOS DE SALUD DE SINALOA
SUBDIRECCIÓN DE VIGILANCIA EPIDEMIOLÓGICA

**REPORTES POR
JURISDICCION SANITARIA**

PLATAFORMA SISVER

COVID-19 Sinaloa: Casos y Defunciones **JURISDICCIÓN MOCHIS**



NUEVA NORMALIDAD

735

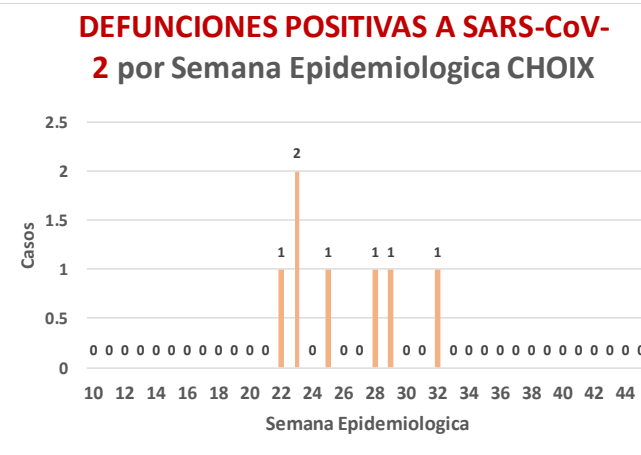
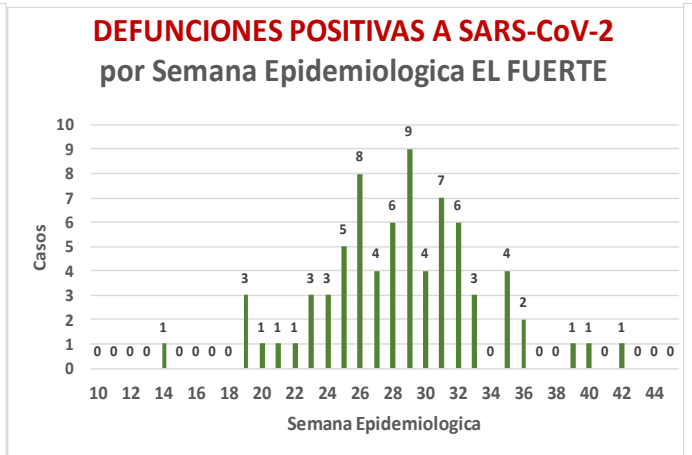
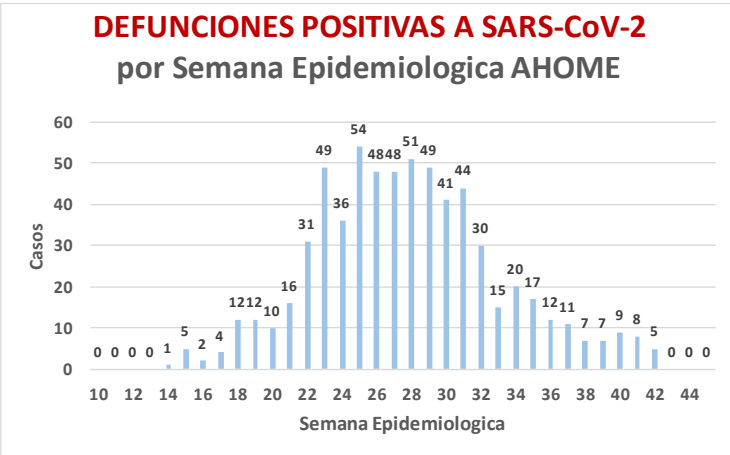
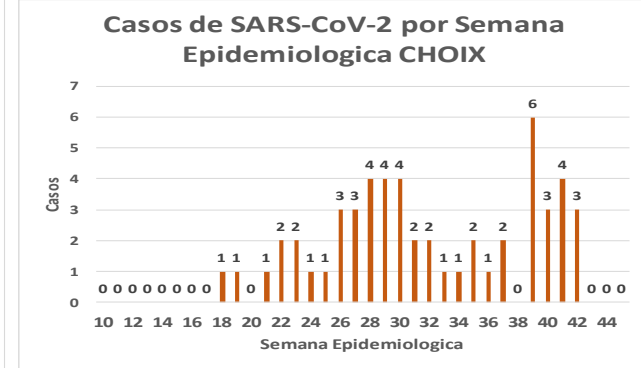
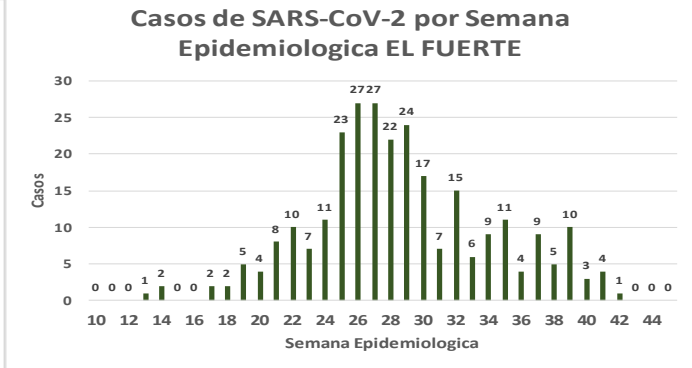
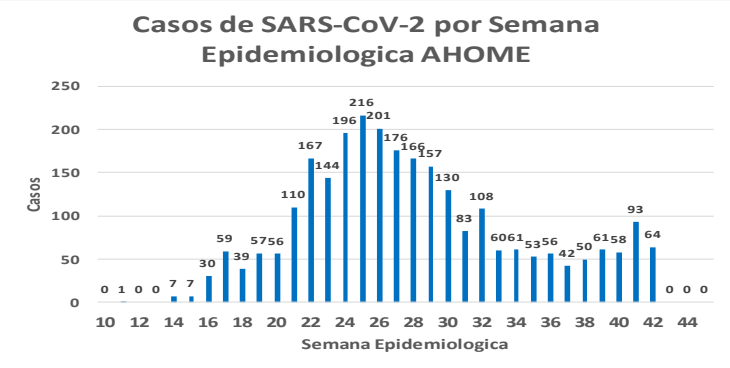
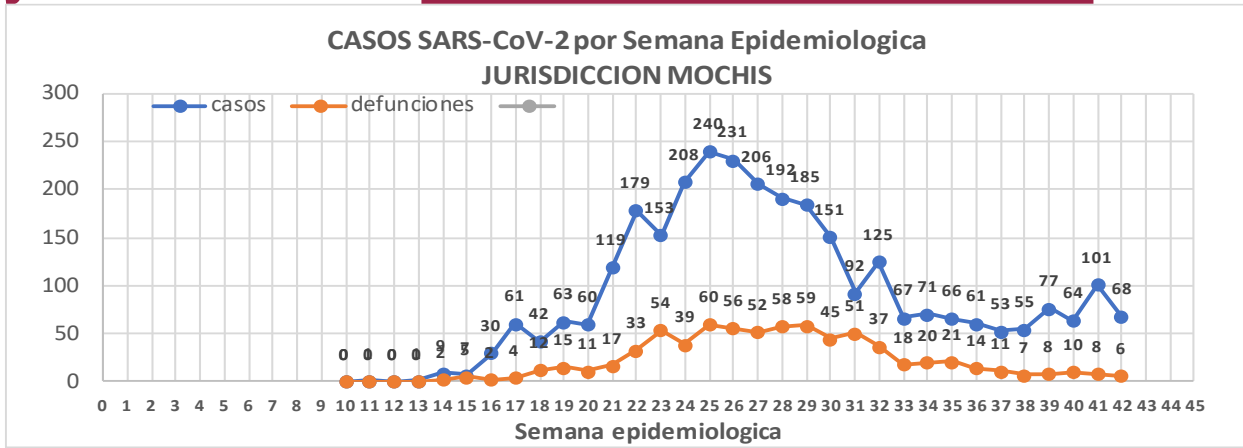
Defunciones Jurisdicción Mochis



Datos actualizados al **sábado, 17 de octubre de 2020**

JURISDICCION SANITARIA	Casos Acum. SARS-CoV-2*	%
Jurisd. No. 1 Mochis	3038	100.0%
AHOME	2708	89.1%
CHOIX	54	1.8%
EL FUERTE	276	9.1%

* Municipio de residencia



COVID-19 Sinaloa: Muestreo de Casos JURISDICCION MOCHIS



SALUD
SECRETARÍA DE SALUD

**NUEVA
NORMALIDAD**

735

**Defunciones
Jurisdicción
Mochis**



JURISDICCION No. 1 , MOCHIS

INSTITUCION	NO ADECUADO	RECHAZADA	NO RECIBIDA	SOSPECHOSOS	TOTAL CON MUESTRA	% SOSPECHOSOS
IMSS	0	38	10	2,836	2,884	47.4%
IMSS-OPORTUNIDADES	0	5	0	271	276	4.5%
ISSSTE	0	7	0	368	375	6.2%
PRIVADA	1	1	0	104	106	1.7%
SEDENA	0	0	0	5	5	0.1%
SEMAR	0	3	1	114	118	1.9%
SSA	11	2	0	2,304	2,317	38.1%
PEMEX	0	0	0	0	0	0.0%
ESTATAL	0	0	0	3	3	0.0%
MUNICIPAL	0	1	0	0	1	0.0%
TOTAL	12	57	11	6,005	6,085	100.0%
	0.2%	0.9%	0.2%	98.7%	100.0%	

RESULTADO DEFINITIVO EN PLATAFORMA SISVER; JUR MOCHIS	
SARS-CoV-2	3058
NEGATIVO	2654
NO RECIBIDA	11
INF AH1N1 PMD	53
RECHAZADA	57
B	15
A H3	1
METAPNEUMOVIRUS	3
ENTEROV//RHINOVIRUS	2
CORONA OC43	0
NO ADECUADO	12
INF A	3
CORONA 229E	0
CORONA NL63	0
CORONA HKU1	0
VSR	1
ADENOVIRUS	0
PARAINFLUENZA 3	0
NO SUBTIPIFICADO	0

INFORMACION AL DIA : sábado, 17 de octubre de 2020

SE TOMO MUESTRA PERO SIN RECEPCION EN LABORATORIO

Municipios	IMSS	IMSS-OPORTUNIDADES	ISSSTE	PRIVADA	SEDENA	SEMAR	SSA	PEMEX	ESTATAL	MUNICIPAL	TOTAL
AHOME	139	2	3	10	0	1	36	0	0	0	191
CHOIX	2	0	0	0	0	0	3	0	0	0	5
EL FUERTE	5	7	1	2	0	0	4	0	0	0	19
TOTAL JURISDICCION	146	9	4	12	0	1	43	0	0	0	215

COVID-19 Sinaloa: Informe ejecutivo: JURISDICCIÓN MOCHIS



Unidades de Salud que han reportado en SISVER

MUNICIPIO	CLUES	SECTOR	UNIDAD	Defunciones en la Semana Epidemiológica			Total Defunciones Asociadas a SarsCov-2	Casos confirmados en la Semana Epidemiológica			Total de Casos Confirmados	Tasa letalidad X 100 (D/G)*100	Lugar Letalidad	PRUEBAS REALIZADAS en la Sem Epidemiologica			INDICE DE POSITIVIDAD	Lugar de Índice de POSITIVIDAD
				SEM EPI NUM-40	SEM EPI NUM-41	Aumento		SEM EPI NUM-40	SEM EPI NUM-41	Aumento				SEM EPI NUM-40	SEM EPI NUM-41	Aumento		
AHOME	SLMPO00831	PRIVADA	CLINICA ANGELES	0	0	0	0	0	0	0	1	0.00	12	0	0	0	-	-
AHOME	SLMPO00032	PRIVADA	CLINICA SANTA MARIA	0	0	0	0	0	0	0	1	0.00	12	0	0	0	-	-
AHOME	SLIMS000015	IMSS	HGP 2 LOS MOCHIS	0	0	0	2	0	1	1	65	3.08	8	0	6	6	16.67	7
AHOME	SLIMS000020	IMSS	HGZ 49 LOS MOCHIS	6	8	2	451	19	42	23	1,199	37.61	6	38	68	30	61.76	3
AHOME	SLMPO00114	PRIVADA	HOSPITAL FATIMA	1	0	-1	22	3	1	-2	58	37.93	5	3	1	-2	100.00	1
AHOME	SLMPO00155	PRIVADA	HOSPITAL GENERAL CENTRO MEDICO DE LOS MOCHIS	0	0	0	1	0	0	0	2	50.00	1	0	0	0	-	-
AHOME	SLSSA000024	SSA	HOSPITAL GENERAL LOS MOCHIS	2	1	-1	210	5	1	-4	546	38.46	3	14	8	-6	12.50	8
AHOME	SLIST000015	ISSSTE	LOS MOCHIS	1	0	-1	112	4	7	3	294	38.10	4	7	11	4	63.64	2
AHOME	SLSSA000036	SSA	LOS MOCHIS	0	0	0	0	0	0	0	0	-	-	0	0	0	-	-
AHOME	SLSSA017332	SSA	OFICINAS JURISDICCIONALES	0	0	0	2	11	13	2	454	0.44	11	39	77	38	16.88	6
AHOME	SLMPO00061	PRIVADA	SALUD INTEGRAL SINALOENSE C.S.	0	0	0	4	0	1	1	13	30.77	7	0	2	2	50.00	4
AHOME	SLSMA000010	SEMAR	SANATORIO NAVAL DE TOPOLOBAMPO	0	0	0	1	0	0	0	69	1.45	10	4	1	-3	0.00	9
AHOME	SLIMS000085	IMSS	UMF 5 TOPOLOBAMPO	0	0	0	0	0	0	0	6	0.00	12	0	0	0	-	-
AHOME	SLIMS000032	IMSS	UMF 37 LOS MOCHIS	1	0	-1	8	20	37	17	364	2.20	9	104	96	-8	38.54	5
AHOME	SLIMS000044	IMSS	UMFH 6 AHOME	0	0	0	0	0	0	0	2	0.00	12	0	0	0	-	-
AHOME	SLIMS000073	IMSS	UMFH 13 SAN MIGUEL	0	0	0	1	0	0	0	2	50.00	1	0	0	0	-	-
AHOME	SLIMS000476	IMSS	UMFH 33 EL CARRIZO	0	0	0	0	0	0	0	0	-	-	0	0	0	-	-
AHOME	SLIMS000061	IMSS	UMFH 7 HIGUERA	0	0	0	0	1	0	-1	6	0.00	12	1	0	-1	-	-
TOTAL MPIO. AHOME				11	9	-2	814	63	103	40	3082	26.41		210	270	60	38.15	
CHOIX	SLSSA018352	SSA	CENTRO DE SALUD CHOIX	0	0	0	0	3	2	-1	16	0.00	1	3	2	-1	100.00	1
CHOIX	SLSSA000963	SSA	HOSPITAL INTEGRAL CHOIX	0	0	0	0	0	0	0	7	0.00	1	0	0	0	-	-
TOTAL MPIO. CHOIX				0	0	0	0	3	2	-1	23	0.00		3	2	-1	100.00	
EL FUERTE	SLIMO000576	IMSS-OPC	HR FUERTE, EL	0	0	0	20	1	2	1	151	13.25	2	7	7	0	28.57	-
EL FUERTE	SLIMS000266	IMSS	UMF 14 SANTA ROSA	0	0	0	1	0	0	0	2	50.00	1	0	0	0	-	-
EL FUERTE	SLIMS000522	IMSS	UMF 43 SAN BLAS	0	0	0	0	0	0	0	1	0.00	3	0	0	0	-	-
TOTAL MPIO. EL FUERTE				0	0	0	21	1	2	1	154	13.64		7	7	0	28.57	
TOTAL JURISDICCION 1, MOCHIS				11	9	-2	835	67	107	40	3,259	25.62		220	279	59	38.35	

NUEVA NORMALIDAD

INDICE DE POSITIVIDAD 38.35

TASA DE LETALIDAD 25.62



COVID-19 Sinaloa: Casos y Defunciones JURISDICCIÓN CULIACÁN



SALUD
SECRETARÍA DE SALUD

**NUEVA
NORMALIDAD**

1314

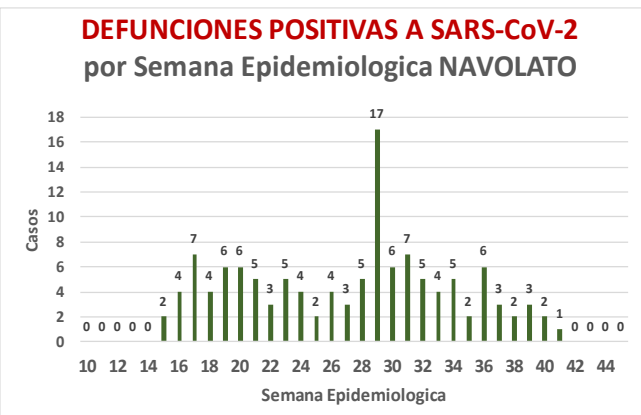
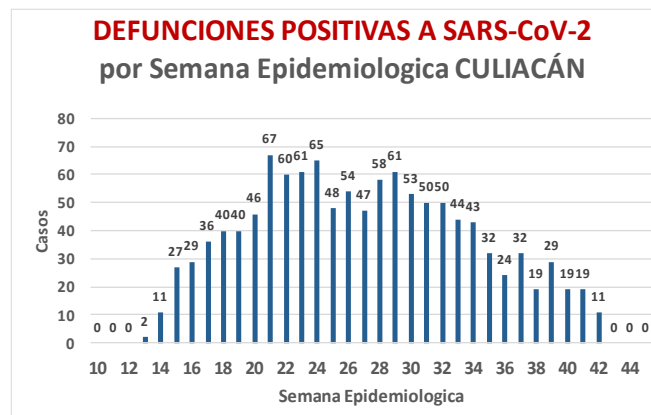
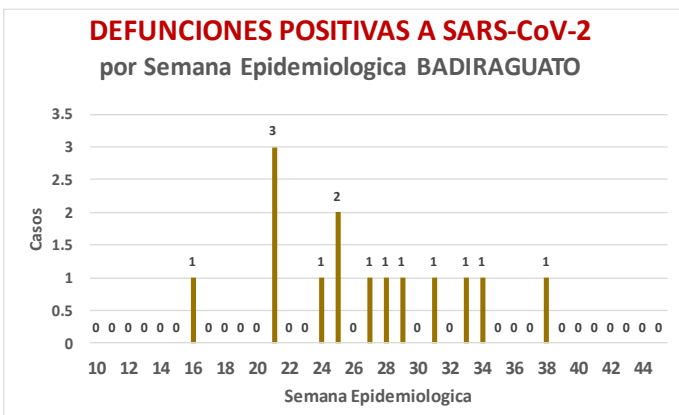
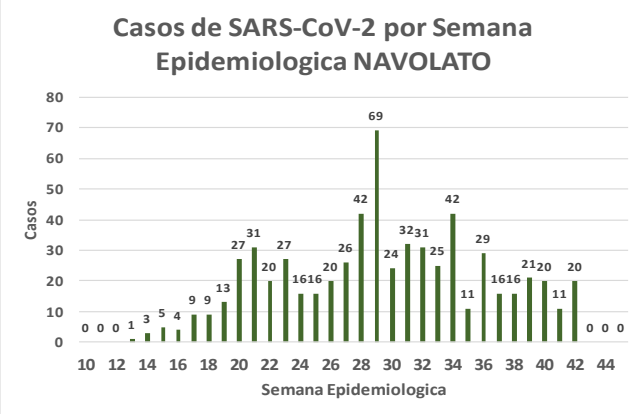
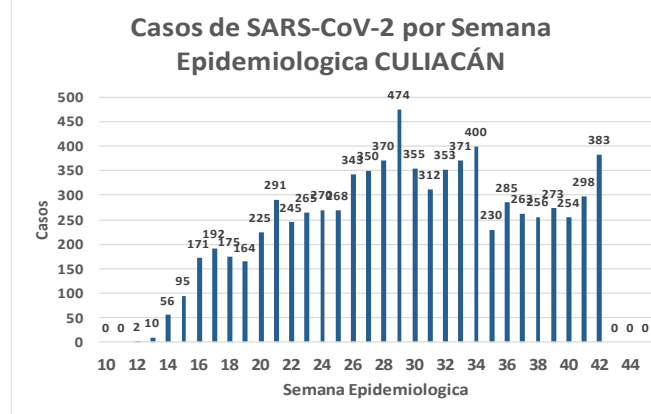
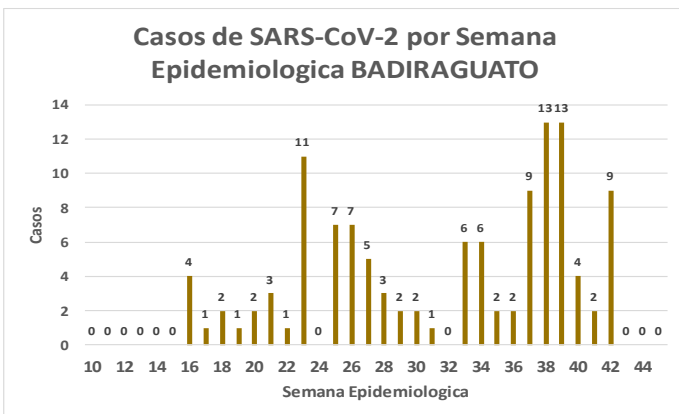
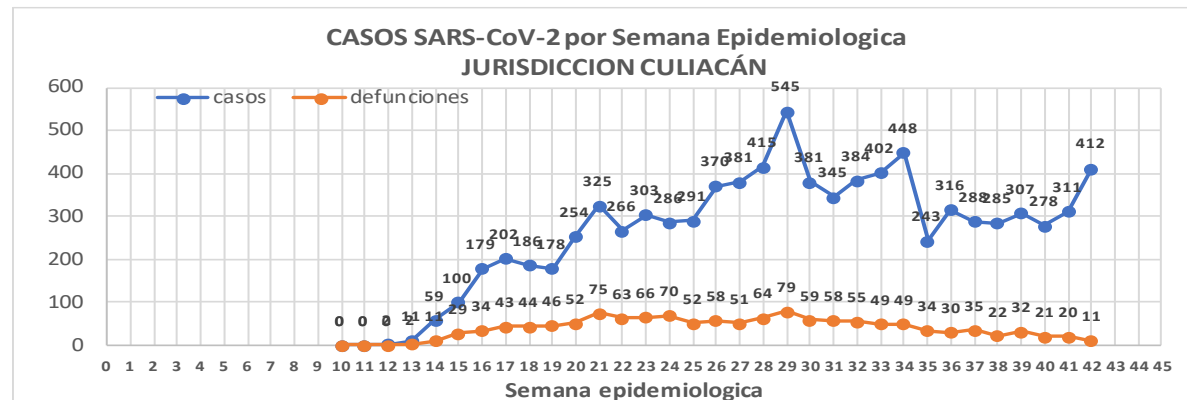
**Defunciones
Jurisdicción
Culiacán**



Datos actualizados al **sábado, 17 de octubre de 2020**

JURISDICCION SANITARIA	Casos Acum. SARS-CoV-2*	%
Jurisd. No. 4 Culiacán	8753	100.0%
BADIRAGUATO	118	1.3%
CULIACAN	7999	91.4%
NAVOLATO	636	7.3%

* Municipio de residencia



COVID-19 Sinaloa: Muestreo de Casos JURISDICCIÓN CULIACÁN



SALUD
SECRETARÍA DE SALUD

Jurisd. No. 4 Culiacán

INSTITUCION	NO ADECUADO	RECHAZADA	NO RECIBIDA	SOSPECHOSOS	TOTAL CON MUESTRA	% SOSPECHOSOS
IMSS	0	189	37	7,628	7,854	43.8%
IMSS-OPORTUNIDADES	0	0	0	19	19	0.1%
ISSSTE	1	22	16	1,115	1,154	6.4%
PRIVADA	2	12	53	759	826	4.6%
SEDENA	0	0	0	18	18	0.1%
SEMAR	0	0	0	1	1	0.0%
SSA	31	169	23	7,005	7,228	40.3%
PEMEX	0	0	0	0	0	0.0%
ESTATAL	2	9	2	831	844	4.7%
MUNICIPAL	0	0	0	0	0	0.0%
TOTAL	36	401	131	17,376	17,944	100.0%

0.2% 2.2% 0.7% 96.8% 100.0%

RESULTADO DEFINITIVO EN PLATAFORMA SISVER; JUR CULIACAN

SARS-CoV-2	8884
NEGATIVO	7912
NO RECIBIDA	131
INF AH1N1 PMD	26
RECHAZADA	401
B	24
A H3	7
METAPNEUMOVIRUS	1
ENTEROV//RHINOVIRUS	10
CORONA OC43	1
NO ADECUADO	36
INF A	4
CORONA 229E	1
CORONA NL63	1
CORONA HKU1	1
VSR	1
ADENOVIRUS	0
PARAINFLUENZA 3	1
NO SUBTIPIFICADO	0

NUEVA NORMALIDAD

1314

Defunciones
Jurisdicción
Culiacán

INFORMACION AL DIA : sábado, 17 de octubre de 2020

SE TOMO MUESTRA PERO SIN RECEPCION EN LABORATORIO

Municipios	IMSS	IMSS-OPORTUNIDADES	ISSSTE	PRIVADA	SEDENA	SEMAR	SSA	PEMEX	ESTATAL	MUNICIPAL	TOTAL
BADIRAGUATO	0	0	0	1	0	0	6	0	0	0	7
CULIACAN	166	0	85	80	0	0	127	0	9	0	467
NAVOLATO	23	0	4	0	0	0	1	0	0	0	28
TOTAL JURISDICCION	189	0	89	81	0	0	134	0	9	0	502



COVID-19 Sinaloa: Informe ejecutivo: JURISDICCIÓN CULIACÁN



SALUD
SECRETARÍA DE SALUD

Unidades de Salud que han reportado en SISVER

MUNICIPIO	CLUES	SECTOR	UNIDAD	Defunciones en la Semana Epidemiológica			Total Defunciones Asociadas a SarsCov-2	Casos confirmados en la Semana Epidemiológica			Total de Casos Confirmados	Tasa Letalidad X 100 (D/G)*100	Lugar Letalidad	PRUEBAS REALIZADAS en la Sem Epidemiológica			INDICE DE POSITIVIDAD	Lugar de Índice de POSITIVIDAD
				SEM EPI NUM-40	SEM EPI NUM-41	Aumento		SEM EPI NUM-40	SEM EPI NUM-41	Aumento				SEM EPI NUM-40	SEM EPI NUM-41	Aumento		
CULIACÁN	SLSSA000905	SSA	ADOLFO LOPEZ MATEOS (EL TAMARINDO)	0	0	0	0	0	0	0	0	-	-	0	0	0	-	-
CULIACÁN	XXDES002092	SSA	BRIGADA EPIDEMIOLOGICA CULIACAN	0	0	0	0	0	0	0	13	0.00	20	0	0	0	-	-
CULIACÁN	SLSMP000365	PRIVADA	CLINICA DE REHABILITACION Y ESPECIALIDADES	0	0	0	1	0	0	0	21	4.76	10	0	0	0	-	-
CULIACÁN	SLSMP000370	PRIVADA	CLINICA HOSPITAL CULIACAN S. A. DE C. V.	0	0	0	8	0	0	0	15	53.33	1	0	0	0	-	-
CULIACÁN	SLSSA000794	SSA	COSTA RICA	0	0	0	0	0	0	0	0	-	-	0	0	0	-	-
CULIACÁN	SLIST000073	ISSSTE	CULIACAN	0	0	0	0	0	0	0	0	-	-	0	0	0	-	-
CULIACÁN	SLSSA000753	SSA	CULIACAN	0	0	0	0	13	5	-8	429	0.00	20	27	16	-11	31.25	13
CULIACÁN	SLSSA000741	SSA	CULIACAN (AGUARUTO)	0	0	0	0	0	0	0	5	0.00	20	0	0	0	-	-
CULIACÁN	SLSSA000695	SSA	CULIACAN (PEMEX)	0	0	0	0	0	0	0	2	0.00	20	0	1	1	0.00	17
CULIACÁN	SLIST000085	ISSSTE	DR. M.CARDENAS DE LA VEGA	0	0	0	223	0	13	13	730	30.55	5	1	32	31	40.63	8
CULIACÁN	SLSSA000274	SSA	EL DORADO	0	0	0	0	0	0	0	0	-	-	0	0	0	-	-
CULIACÁN	SLIMS000131	IMSS	HGR 1 CULIACAN	17	14	-3	674	64	77	13	2,084	32.34	4	116	168	52	45.83	6
CULIACÁN	SLIMS000184	IMSS	HGZMF 28 COSTA RICA	0	1	1	56	8	8	0	261	21.46	8	22	18	-4	44.44	7
CULIACÁN	SLSMP000534	PRIVADA	HOSPITAL ANGELES CULIACAN	0	0	0	0	21	38	17	247	0.00	20	52	102	50	37.25	10
CULIACÁN	SLSME000016	ESTATAL	HOSPITAL CIVIL DE CULIACAN	0	1	1	121	10	18	8	534	22.66	7	21	25	4	72.00	3
CULIACÁN	SLSSA000666	SSA	HOSPITAL GENERAL CULIACAN	2	4	2	237	16	16	0	822	28.83	6	45	53	8	30.19	14
CULIACÁN	SLSSA018265	SSA	HOSPITAL GENERAL EL DORADO	0	0	0	2	5	2	-3	68	2.94	12	5	6	1	33.33	11
CULIACÁN	SLSSA000811	SSA	HOSPITAL INTEGRAL EL DORADO	0	0	0	0	0	0	0	2	0.00	20	0	0	0	-	-
CULIACÁN	SLSSA017582	SSA	HOSPITAL INTEGRAL VALLE DE SAN LORENZO	0	0	0	0	0	0	0	0	-	-	0	0	0	-	-
CULIACÁN	SLSSA017606	SSA	HOSPITAL MATERNO NEONATAL	0	0	0	1	14	5	-9	68	1.47	17	23	8	-15	62.50	4
CULIACÁN	SLSME000021	ESTATAL	HOSPITAL PEDIATRICO DE SINALOA	0	0	0	0	0	0	0	2	0.00	20	0	0	0	-	-
CULIACÁN	SLSSA002556	SSA	HOSPITAL PEDIATRICO DE SINALOA	0	0	0	4	1	4	3	184	2.17	15	15	28	13	14.29	16
CULIACÁN	SLSSA002643	SSA	JURISDICCION SANITARIA IV CULIACAN	0	0	0	2	44	35	-9	1,547	0.13	19	100	124	24	28.23	15
CULIACÁN	SLSMP002815	PRIVADA	MEDICA DE LA CIUDAD	0	0	0	7	0	0	0	53	13.21	9	0	0	0	-	-
CULIACÁN	SLSSA000852	SSA	OBISPO	0	0	0	0	0	0	0	0	-	-	0	0	0	-	-
CULIACÁN	SLSSA017455	SSA	OFICINAS JURISDICCIONALES	0	0	0	0	0	0	0	34	0.00	20	0	0	0	-	-
CULIACÁN	SLSMP000440	PRIVADA	OPERADORA NUEVA CLINICA SANTA MARIA S.A DE C.V	0	0	0	3	0	0	0	6	50.00	2	0	0	0	-	-
CULIACÁN	SLSSA000876	SSA	QUILA	0	0	0	0	0	0	0	6	0.00	20	1	0	-1	-	-
CULIACÁN	SLSMP000411	PRIVADA	SANATORIO BATIZ RAMOS	0	0	0	0	0	0	0	1	0.00	20	0	0	0	-	-
CULIACÁN	SLSMP000394	PRIVADA	SANATORIO CEMSI CHAPULTEPEC	0	0	0	0	0	0	0	2	0.00	20	0	0	0	-	-
CULIACÁN	SLIMS000143	IMSS	UMF 35 CULIACAN	0	0	0	6	25	23	-2	594	1.01	18	40	39	-1	58.97	5
CULIACÁN	SLIMS000155	IMSS	UMF 36 CULIACAN	2	1	-1	14	11	28	17	349	4.01	11	12	34	22	82.35	1
CULIACÁN	SLIMS000160	IMSS	UMF 46 CULIACAN	0	1	1	7	18	22	4	329	2.13	16	21	29	8	75.86	2
CULIACÁN	SLIMS000172	IMSS	UMF 52 CULIACAN	0	0	0	2	13	6	-7	74	2.70	13	25	18	-7	33.33	11
CULIACÁN	SLIMS000633	IMSS	UMF 55 CULIACAN	0	0	0	5	9	8	-1	207	2.42	14	14	20	6	40.00	9
CULIACÁN	SLIMS000196	IMSS	UMFH 22 EL DORADO	0	0	0	6	2	0	-2	18	33.33	3	2	0	-2	-	-
TOTAL MPIO. CULIACAN				21	22	1	1,379	274	308	34	8,707	15.84		542	721	179	42.72	
BADIRAGUATO	SLSSA018060	SSA	CARAVANA DE LA SALUD TIPO 0 EL CASTILLO	0	0	0	0	0	0	0	0	-	-	0	0	0	-	-
BADIRAGUATO	SLSSA000362	SSA	HIGUERAS DE ALVAREZ BORBOA(H DELOS MONZO	0	0	0	0	0	0	0	0	-	-	0	0	0	-	-
BADIRAGUATO	SLSSA000246	SSA	HOSPITAL INTEGRAL BADIRAGUATO	0	0	0	0	3	1	-2	87	0.00	1	4	4	0	25.00	1
TOTAL MPIO. BADIRAGUATO				0	0	0	0	3	1	-2	87	0.00		4	4	0	25.00	
NAVOLATO	SLIMS000435	IMSS	HGSMF 4 NAVOLATO	0	0	0	3	11	4	-7	255	1.18	2	20	12	-8	33.33	3
NAVOLATO	SLSSA002491	SSA	HOSPITAL INTEGRAL NAVOLATO	0	0	0	0	0	1	1	36	0.00	3	0	2	2	50.00	1
NAVOLATO	SLSSA002305	SSA	SAN PEDRO	0	0	0	0	0	0	0	8	0.00	3	0	1	1	0.00	4
NAVOLATO	SLIMS000440	IMSS	UMFH 11 VILLA JUAREZ	0	0	0	5	2	1	-1	49	10.20	1	4	2	-2	50.00	1
TOTAL MPIO. NAVOLATO				0	0	0	8	13	6	-7	348	2.30		24	17	-7	35.29	
TOTAL JURISDICCION 4, CULIACAN				21	22	1	1,387	290	315	25	9,142	15.17		570	742	172	42.45	

NUEVA NORMALIDAD

INDICE DE POSITIVIDAD
42.45

TASA DE LETALIDAD
15.17



COVID-19 Sinaloa: Casos y Defunciones JURISDICCIÓN MAZATLÁN



SALUD
SECRETARÍA DE SALUD

**NUEVA
NORMALIDAD**

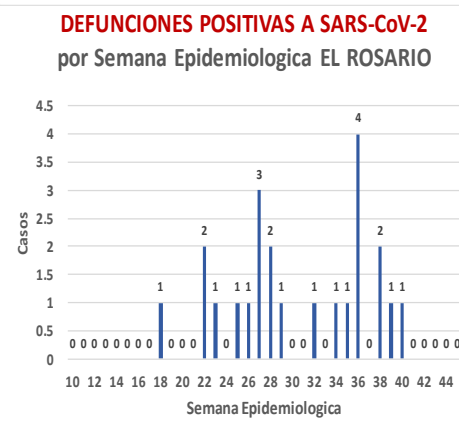
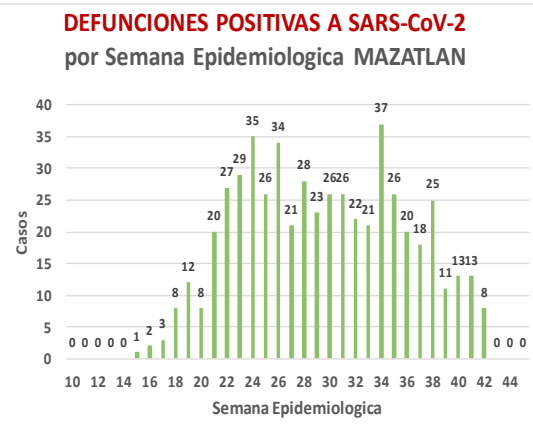
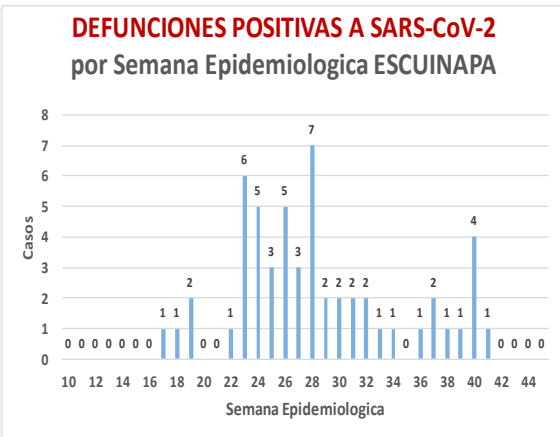
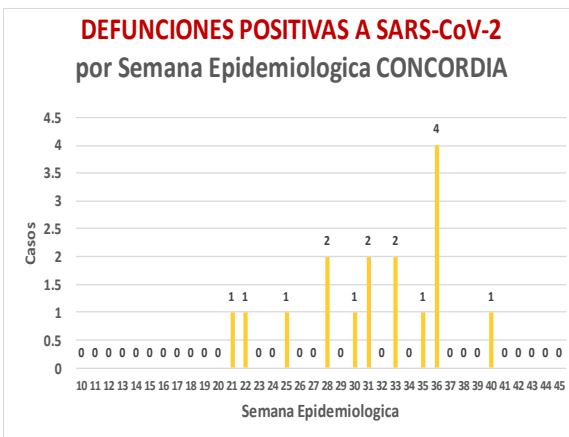
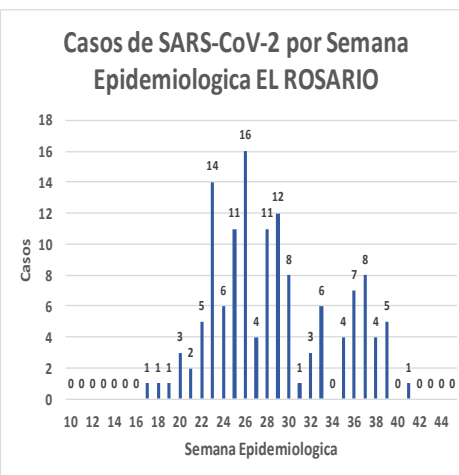
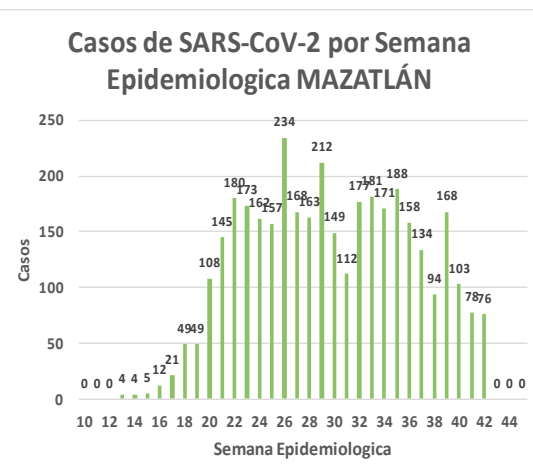
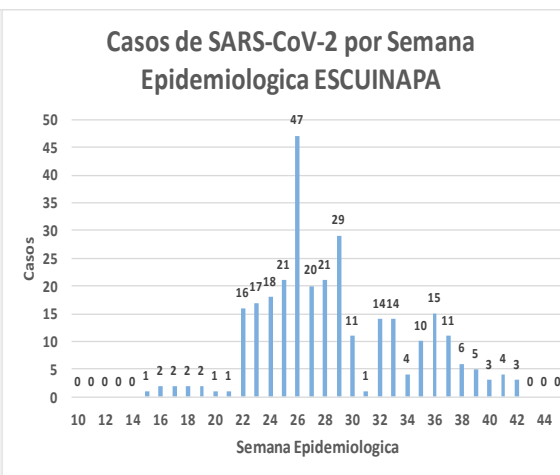
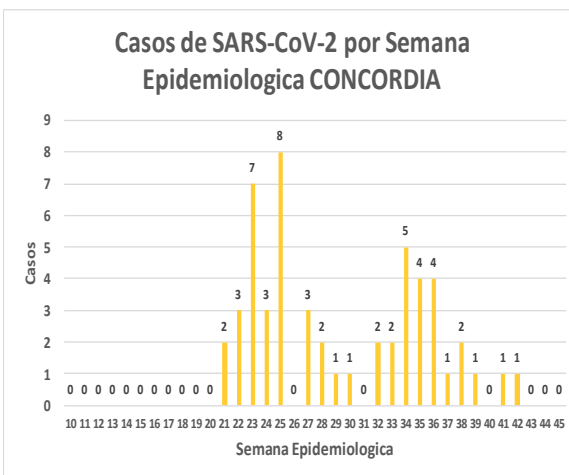
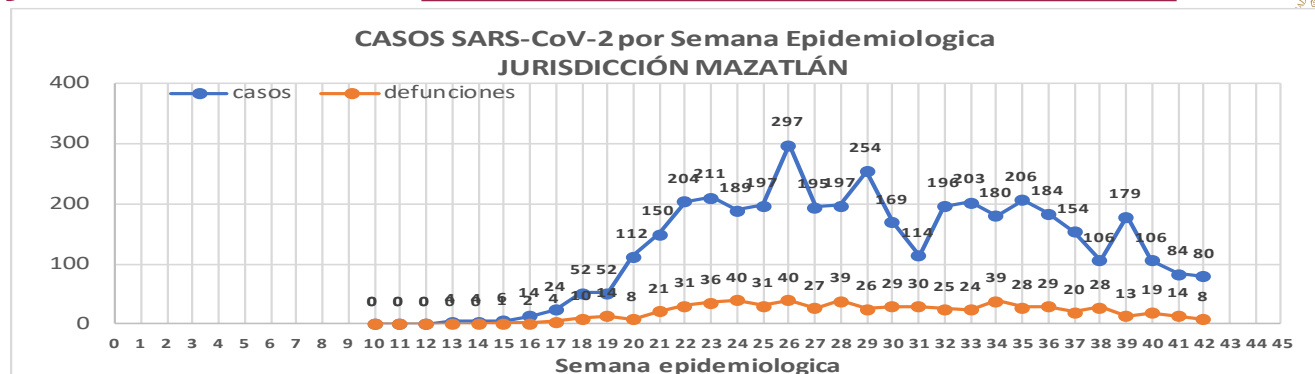
636
Defunciones
Jurisdicción
Mazatlán



Datos actualizados al **sábado, 17 de octubre de 2020**

JURISDICCION SANITARIA	Casos Acum. SARS-CoV-2*	%
Jurisd. No. 6 Mazatlan	4123	100.0%
CONCORDIA	53	1.3%
ESCUINAPA	301	7.3%
MAZATLAN	3635	88.2%
ROSARIO	134	3.3%

* Municipio de residencia



COVID-19 Sinaloa: Muestreo de Casos JURISDICCIÓN MAZATLÁN



SALUD
SECRETARÍA DE SALUD

**NUEVA
NORMALIDAD**

636

**Defunciones
Jurisdicción
MAZATLÁN**



RESULTADO DEFINITIVO EN PLATAFORMA SISVER; JUR MAZATLÁN

SARS-CoV-2	4159
NEGATIVO	3045
NO RECIBIDA	22
INF AH1N1 PMD	4
RECHAZADA	130
B	7
A H3	3
METAPNEUMOVIRUS	1
ENTEROV//RHINOVIRUS	2
CORONA OC43	0
NO ADECUADO	23
INF A	0
CORONA 229E	0
CORONA NL63	0
CORONA HKU1	0
VSR	0
ADENOVIRUS	0
PARAINFLUENZA 3	0
NO SUBTIPIFICADO	0

Jurisd. No. 6 Mazatlan

INSTITUCION	NO ADECUADO	RECHAZADA	NO RECIBIDA	SOSPECHOSOS	TOTAL CON MUESTRA	% SOSPECHOSOS
IMSS	0	27	9	3,117	3,153	41.9%
IMSS-OPORTUNIDADES	0	11	0	185	196	2.6%
ISSSTE	1	23	3	342	369	4.9%
PRIVADA	4	27	1	271	303	4.0%
SEDENA	0	7	2	243	252	3.3%
SEMAR	0	8	2	165	175	2.3%
SSA	16	27	5	2,707	2,755	36.6%
PEMEX	0	0	0	5	5	0.1%
ESTATAL	0	0	0	4	4	0.1%
MUNICIPAL	2	0	0	319	321	4.3%
TOTAL	23	130	22	7,358	7,533	100.0%

0.3% 1.7% 0.3% 97.7% 100.0%

INFORMACION AL DIA : sábado, 17 de octubre de 2020

SE TOMO MUESTRA PERO SIN RECEPCION EN LABORATORIO

Municipios	IMSS	IMSS-OPORTUNIDADES	ISSSTE	PRIVADA	SEDENA	SEMAR	SSA	PEMEX	ESTATAL	MUNICIPAL	TOTAL
CONCORDIA	0	0	0	0	0	0	1	0	0	0	1
ESCUINAPA	0	0	0	0	0	0	13	0	0	0	13
MAZATLAN	42	5	1	35	2	4	22	0	0	0	111
ROSARIO	1	0	0	3	0	0	8	0	0	0	125
TOTAL	43	5	1	38	2	4	44	0	0	0	250

COVID-19 Sinaloa: Informe ejecutivo: JURISDICCION MAZATLÁN

Unidades de Salud que han reportado en SISVER

MUNICIPIO	CLUES	SECTOR	UNIDAD	Defunciones en la Semana Epidemiologica			Total Defunciones Asociadas a SarsCov-2	Casos confirmados en la Semana Epidemiologica			Total de Casos Confirmados	Tasa letalidad X 100 (D/G)*100	Lugar Letalidad	PRUEBAS REALIZADAS en la Sem Epidemiologica			INDICE DE POSITIVIDAD	Lugar de Índice de POSITIVIDAD
				SEM EPI NUM-40	SEM EPI NUM-41	Aumento		SEM EPI NUM-40	SEM EPI NUM-41	Aumento				SEM EPI NUM-40	SEM EPI NUM-41	Aumento		
MAZATLÁN	XXDES002099	SSA	BRIGADA EPIDEMIOLOGICA MAZATLAN	0	0	0	0	0	0	0	0	-	-	0	0	0	-	-
MAZATLÁN	SLSMP000732	PRIVADA	CLINICA HOSPITAL MARIA DEL MAR	0	0	0	4	0	0	0	12	33.33	3	0	0	0	-	-
MAZATLÁN	SLSMP000621	PRIVADA	CLINICA DEL MAR DE MAZATLAN S.A DE C.V.	0	1	1	7	0	1	1	29	24.14	5	0	2	2	50.00	3
MAZATLÁN	SLIMS000341	IMSS	HGZMF 3 MAZATLAN	8	9	1	290	67	48	-19	1,546	18.76	7	143	132	-11	36.36	6
MAZATLÁN	SLSSA002585	SSA	HOSPITAL GENERAL DE MAZATLAN	7	3	-4	137	11	2	-9	359	38.16	2	21	10	-11	20.00	10
MAZATLÁN	SLSMM000014	MUNICIPAL	HOSPITAL MARGARITA MAZA DE JUAREZ	0	0	0	13	3	3	0	206	6.31	11	5	6	1	50.00	3
MAZATLÁN	SLSMP002844	PRIVADA	HOSPITAL MARINA MAZATLAN	0	0	0	5	0	1	1	77	6.49	10	0	8	8	12.50	13
MAZATLÁN	SLSDN000016	SEDENA	HOSPITAL MILITAR REGIONAL DE MAZATLAN, SIN.	2	0	-2	31	2	8	6	196	15.82	8	8	10	2	80.00	1
MAZATLÁN	SLSMA000022	SEMAR	HOSPITAL NAVAL DE MAZATLAN	0	0	0	28	0	2	2	99	28.28	4	1	7	6	28.57	8
MAZATLÁN	SLSMP000616	PRIVADA	HOSPITAL SHARP MAZATLAN S. A DE C. V.	0	0	0	7	0	0	0	35	20.00	6	0	0	0	-	-
MAZATLÁN	SLIMO000733	IMSS-OPORTUNIDADES	HR VILLA UNION	1	0	-1	10	1	4	3	106	9.43	9	4	5	1	80.00	1
MAZATLÁN	SLSSA002655	SSA	JURISDICCION SANITARIA VI MAZATLAN	0	0	0	0	12	4	-8	420	0.00	14	24	25	1	16.00	12
MAZATLÁN	SLIST000196	ISSSTE	MAZATLAN	3	2	-1	96	1	1	0	250	38.40	1	3	5	2	20.00	10
MAZATLÁN	SLSSA001576	SSA	MAZATLAN (COL. 20 DE NOVIEMBRE)	0	0	0	0	0	0	0	0	-	-	0	0	0	-	-
MAZATLÁN	SLSSA001605	SSA	MAZATLAN (COL. CENTRO)	0	0	0	0	4	7	3	361	0.00	14	9	21	12	33.33	7
MAZATLÁN	SLSSA017501	SSA	OFICINAS JURISDICCIONALES	0	0	0	0	0	0	0	0	-	-	0	0	0	-	-
MAZATLÁN	SLIMS000353	IMSS	UMF 45 MAZATLAN	0	0	0	2	4	1	-3	69	2.90	13	7	4	-3	25.00	9
MAZATLÁN	SLIMS000645	IMSS	UMF 56 PRADOS	0	0	0	3	1	2	1	82	3.66	12	1	4	3	50.00	3
MAZATLÁN	SLSSA002515	SSA	VALLE DEL JARIPILLO	0	0	0	0	0	0	0	1	0.00	14	0	0	0	-	-
TOTAL MPIO. MAZATLAN				21	15	-6	633	106	84	-22	3,848	16.45		226	239	13	35.15	
CONCORDIA	XXDES002097	SSA	BRIGADA EPIDEMIOLOGICA CONCORDIA	0	0	0	0	0	0	0	0	-	-	0	0	0	-	-
CONCORDIA	SLSSA000485	SSA	CONCORDIA	0	0	0	0	0	0	0	10	0.00	2	0	0	0	-	-
CONCORDIA	SLSSA000473	SSA	HOSPITAL INTEGRAL CONCORDIA	0	0	0	1	0	0	0	13	7.69	1	0	0	0	-	-
TOTAL MPIO. CONCORDIA				0	0	0	1	0	0	0	23	4.35		0	0	0	-	
ROSARIO	SLIMO000832	IMSS-OPORTUNIDADES	EL POZOLE	0	0	0	0	0	0	0	0	-	-	0	0	0	-	-
ROSARIO	SLIST000225	ISSSTE	EL ROSARIO	0	0	0	0	0	0	0	1	0.00	2	0	0	0	-	-
ROSARIO	SLSSA001873	SSA	HOSPITAL INTEGRAL DE EL ROSARIO	0	0	0	2	0	0	0	71	2.82	1	4	2	-2	0.00	1
ROSARIO	SLIMS000406	IMSS	UMFH 31 EL ROSARIO	0	0	0	0	0	0	0	3	0.00	2	0	0	0	-	-
TOTAL MPIO. ROSARIO				0	0	0	2	0	0	0	75	2.67		4	2	-2	0.00	
ESCUINAPA	SLSSA001132	SSA	ESCUINAPA	0	0	0	1	0	0	0	18	5.56	3	0	1	1	0.00	2
ESCUINAPA	SLSSA018253	SSA	HOSPITAL GENERAL ESCUINAPA	0	0	0	22	2	2	0	221	9.95	2	7	5	-2	40.00	1
ESCUINAPA	SLSSA001173	SSA	TEACAPAN	0	0	0	0	0	0	0	0	-	-	0	0	0	-	-
ESCUINAPA	SLIMS000230	IMSS	UMFH 29 ESCUINAPA	0	0	0	2	0	0	0	16	12.50	1	0	1	1	0.00	2
TOTAL MPIO. ESCUINAPA				0	0	0	25	2	2	0	255	9.80		7	7	0	28.57	
TOTAL JURISDICCION 6, MAZATLÁN				21	15	-6	661	108	86	-22	4,201	15.73		237	248	11	34.68	

NUEVA NORMALIDAD

INDICE DE POSITIVIDAD
34.68

TASA DE LETALIDAD
15.73



COVID-19 Sinaloa: Casos y Defunciones JURISDICCION GUASAVE



NUEVA NORMALIDAD

455

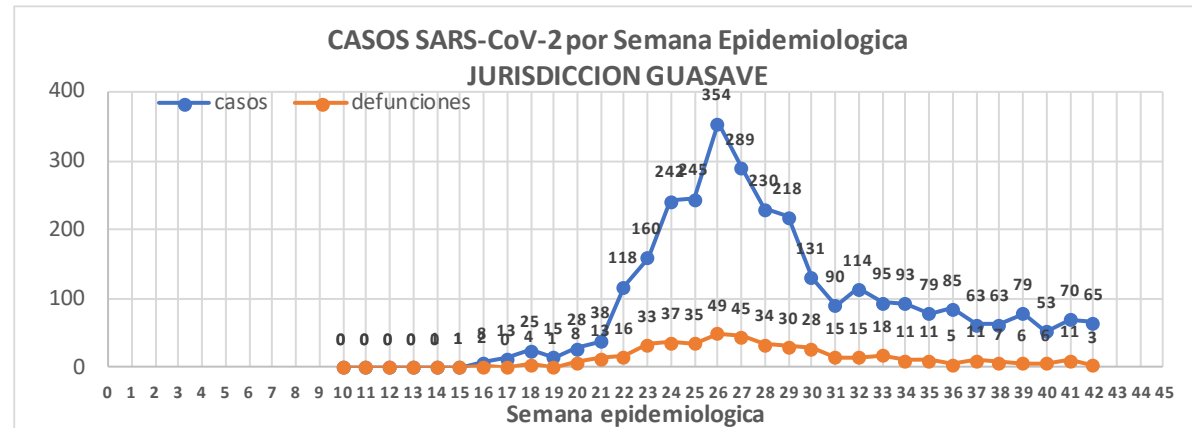
Defunciones Jurisdicción GUASAVE



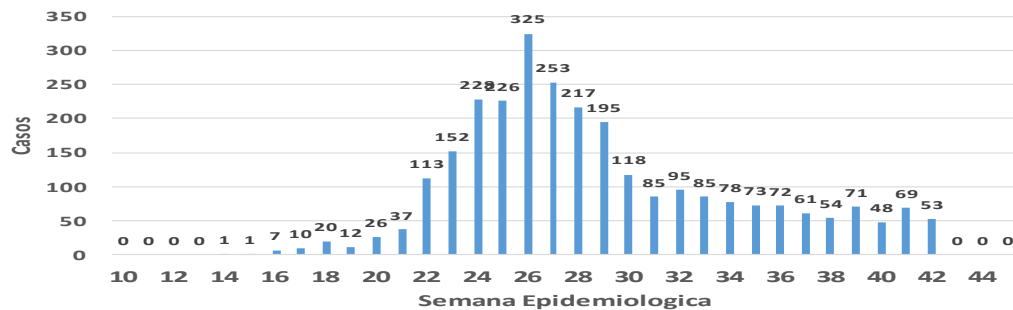
Datos actualizados al **sábado, 17 de octubre de 2020**

JURISDICCION SANITARIA	Casos Acum. SARS-CoV-2*	%
Jurisd. No. 2 Guasave	3065	100.0%
GUASAVE	2785	90.9%
SINALOA	280	9.1%

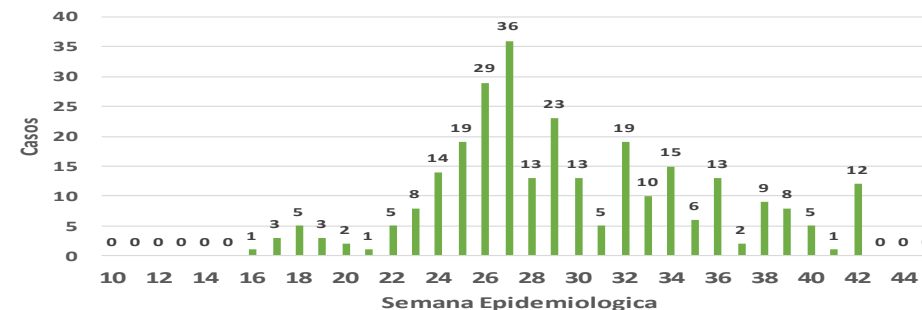
* Municipio de residencia



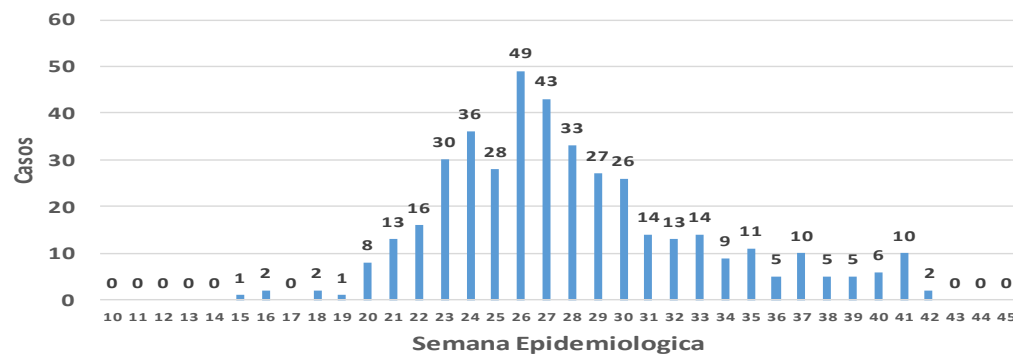
Casos de SARS-CoV-2 por Semana Epidemiologica GUASAVE



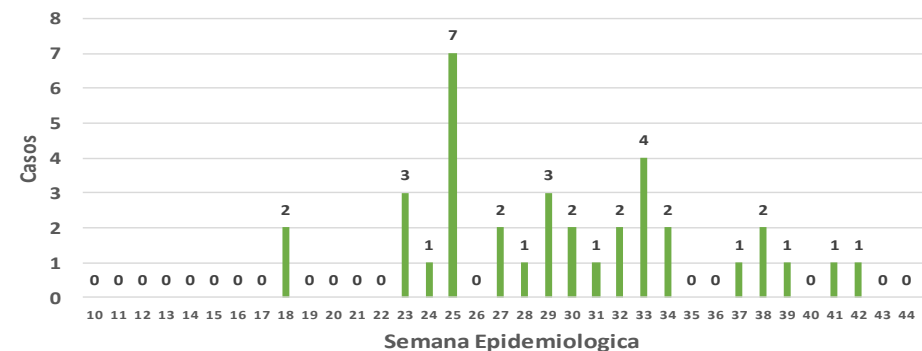
Casos de SARS-CoV-2 por Semana Epidemiologica SINALOA DE LEYVA



DEFUNCIONES POSITIVAS A SARS-CoV-2 por Semana Epidemiologica GUASAVE



DEFUNCIONES POSITIVAS A SARS-CoV-2 por Semana Epidemiologica SINALOA DE LEYVA



COVID-19 Sinaloa: Muestreo de Casos JURISDICCIÓN GUASAVE



SALUD
SECRETARÍA DE SALUD

NUEVA
NORMALIDAD

455

Defunciones
Jurisdicción
GUASAVE



RESULTADO DEFINITIVO EN PLATAFORMA SISVER; JUR GUASAVE

SARS-CoV-2	3091
NEGATIVO	2439
NO RECIBIDA	4
INF AH1N1 PMD	11
RECHAZADA	117
B	5
A H3	5
METAPNEUMOVIRUS	2
ENTEROV//RHINOVIRUS	5
CORONA OC43	0
NO ADECUADO	11
INF A	0
CORONA 229E	0
CORONA NL63	0
CORONA HKU1	0
VSR	0
ADENOVIRUS	0
PARAINFLUENZA 3	0
NO SUBTIPIFICADO	0

Jurisd. No. 2 Guasave

INSTITUCION	NO ADECUADO	RECHAZADA	NO RECIBIDA	SOSPECHOSOS	TOTAL CON MUESTRA	% SOSPECHOSOS
IMSS	0	87	4	3,215	3,306	56.5%
IMSS-OPORTUNIDADES	0	2	0	13	15	0.3%
ISSSTE	1	2	0	97	100	1.7%
PRIVADA	0	0	0	48	48	0.8%
SEDENA	0	0	0	0	0	0.0%
SEMAR	0	0	0	4	4	0.1%
SSA	10	26	0	2,333	2,369	40.5%
PEMEX	0	0	0	1	1	0.0%
ESTATAL	0	0	0	7	7	0.1%
MUNICIPAL	0	0	0	0	0	0.0%
TOTAL	11	117	4	5,718	5,850	100.0%
	0.2%	2.0%	0.1%	97.7%	100.0%	

INFORMACION AL DIA : sábado, 17 de octubre de 2020

SE TOMO MUESTRA PERO SIN RECEPCION EN LABORATORIO

Municipios	IMSS	IMSS-OPORTUNIDADES	ISSSTE	PRIVADA	SEDENA	SEMAR	SSA	PEMEX	ESTATAL	MUNICIPAL	TOTAL
GUASAVE	92	0	0	10	0	0	38	0	0	0	140
SINALOA	3	0	0	1	0	0	16	0	0	0	20
TOTAL JURISDICCION	95	0	0	11	0	0	54	0	0	0	160

COVID-19 Sinaloa: Informe ejecutivo: JURISDICCIÓN GUASAVE



Unidades de Salud que han reportado en SISVER

MUNICIPIO	CLUES	SECTOR	UNIDAD	Defunciones en la Semana Epidemiológica			Total Defunciones Asociadas a SarsCov-2	Casos confirmados en la Semana Epidemiológica			Total de Casos Confirmados	Tasa letalidad X 100 (D/G)*100	Lugar Letalidad	PRUEBAS REALIZADAS en la Sem Epidemiológica			INDICE DE POSITIVIDAD	Lugar de Índice de Positividad
				SEM EPI NUM-40	SEM EPI NUM-41	Aumento		SEM EPI NUM-40	SEM EPI NUM-41	Aumento				SEM EPI NUM-40	SEM EPI NUM-41	Aumento		
GUASAVE	SLSSA001296	SSA	BACHOCO	0	0	0	0	0	0	0	1	0.00	4	0	0	0	-	-
GUASAVE	SLSSA001301	SSA	BAMOA	0	0	0	0	0	0	0	5	0.00	4	0	0	0	-	-
GUASAVE	XXDES002086	SSA	BRIGADA EPIDEMIOLOGICA GUASAVE	0	0	0	0	0	0	0	0	-	-	0	0	0	-	-
GUASAVE	SLSSA018224	SSA	CENTRO DE SALUD GUASAVE II	0	0	0	2	17	26	9	618	0.32	3	57	57	0	45.61	3
GUASAVE	SLSSA001354	SSA	COREREPE (EL GALLO)	0	0	0	0	0	0	0	1	0.00	4	0	0	0	-	-
GUASAVE	SLSSA001366	SSA	EL CUBILETE (EL NUMERO UNO)	0	0	0	0	0	0	0	2	0.00	4	0	0	0	-	-
GUASAVE	SLSSA001412	SSA	EL HUITUSSI	0	0	0	0	0	0	0	0	-	-	0	0	0	-	-
GUASAVE	SLSSA001395	SSA	GABRIEL LEYVA SOLANO (BENITO JUAREZ)	0	0	0	0	0	0	0	2	0.00	4	0	0	0	-	-
GUASAVE	SLSSA001383	SSA	GABRIEL LEYVA SOLANO (EL BATAMOTE)	0	0	0	0	0	0	0	1	0.00	4	0	0	0	-	-
GUASAVE	SLIST000160	ISSSTE	GUASAVE	0	0	0	0	0	0	0	0	-	-	0	0	0	-	-
GUASAVE	SLIMS000271	IMSS	HGZMF 32 GUASAVE	2	9	7	271	29	31	2	1,751	15.48	2	106	75	-31	41.33	4
GUASAVE	SLSSA001255	SSA	HOSPITAL GENERAL GUASAVE	2	1	-1	81	2	4	2	252	32.14	1	2	5	3	80.00	2
GUASAVE	SLSSA001400	SSA	JUAN JOSE RIOS	0	0	0	0	0	0	0	4	0.00	4	0	0	0	-	-
GUASAVE	SLSSA001313	SSA	LA BRECHA	0	0	0	0	0	0	0	2	0.00	4	0	0	0	-	-
GUASAVE	SLSSA001511	SSA	LA TRINIDAD	0	0	0	0	0	0	0	3	0.00	4	0	0	0	-	-
GUASAVE	SLSSA001470	SSA	LAS QUEMAZONES	0	0	0	0	0	0	0	1	0.00	4	0	0	0	-	-
GUASAVE	SLSSA001424	SSA	LEON FONSECA (ESTACION VERDURA)	0	0	0	0	0	0	0	3	0.00	4	0	0	0	-	-
GUASAVE	SLSSA001436	SSA	NIO	0	0	0	0	0	0	0	3	0.00	4	0	0	0	-	-
GUASAVE	SLSSA001441	SSA	PALOS BLANCOS	0	0	0	0	0	0	0	3	0.00	4	0	0	0	-	-
GUASAVE	SLSSA001506	SSA	SAN RAFAEL (GRAL.MIGUEL VALLE DAVALOS)	0	0	0	0	0	0	0	3	0.00	4	0	0	0	-	-
GUASAVE	SLIMS000312	IMSS	UMFH 15 JUAN JOSE RIOS	0	0	0	0	0	1	1	5	0.00	4	1	1	0	100.00	1
TOTAL MPIO. GUASAVE				4	10	6	354	48	62	14	2660	13.31		166	138	-28	44.93	

SINALOA	SLSSA002211	SSA	ESTACION NARANJO	0	0	0	0	0	0	0	4	0.00	1	0	0	0	-	-
SINALOA	SLSSA002141	SSA	SINALOA DE LEYVA	0	0	0	0	1	1	0	134	0.00	1	12	7	-5	14.29	-
SINALOA	SLSSA017361	SSA	UNIDAD TECNICO ADMINSTRATIVA	0	0	0	0	0	0	0	0	-	-	0	0	0	-	-
TOTAL MPIO. SINALOA DE LEYVA				0	0	0	0	1	1	0	138	0.00		12	7	-5	14.29	

TOTAL JURISDICCION 2, GUASAVE				4	10	6	354	49	63	14	2,798	12.65		178	145	-33	43.45	
--------------------------------------	--	--	--	----------	-----------	----------	------------	-----------	-----------	-----------	--------------	--------------	--	------------	------------	------------	--------------	--

NUEVA NORMALIDAD

INDICE DE POSITIVIDAD
43.45

TASA DE LETALIDAD
12.65



COVID-19 Sinaloa: Casos y Defunciones JURISDICCIÓN GUAMUCHIL



NUEVA NORMALIDAD

235

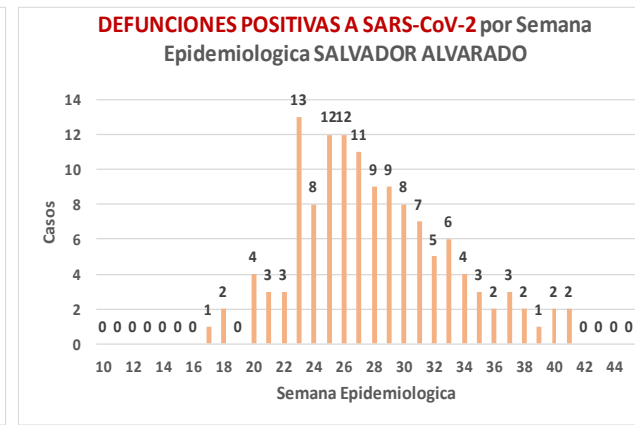
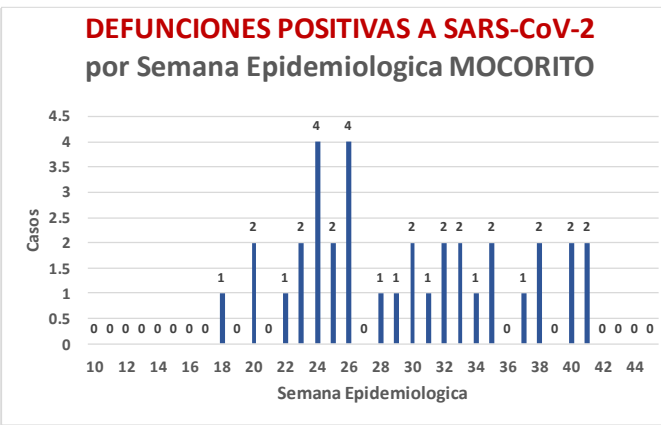
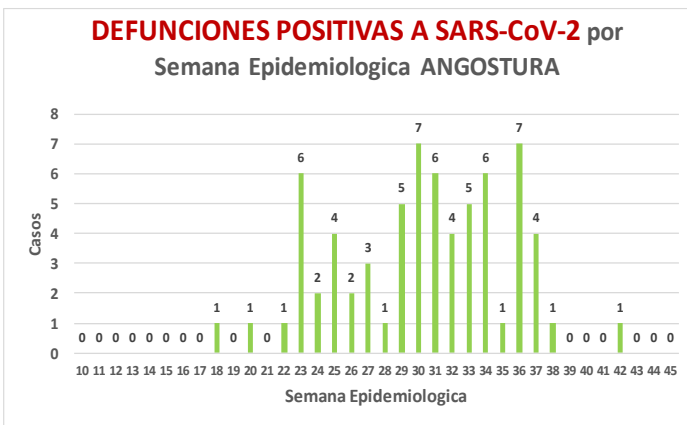
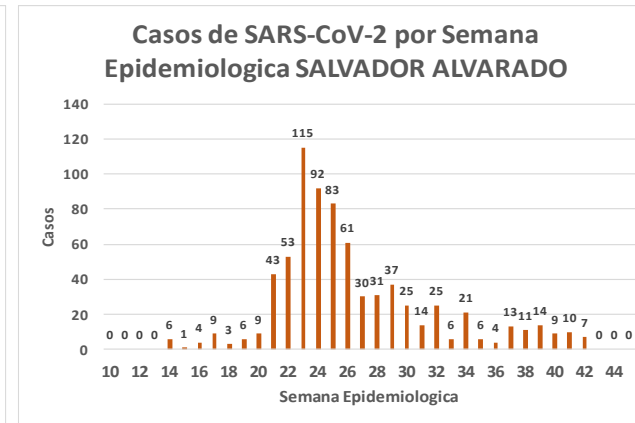
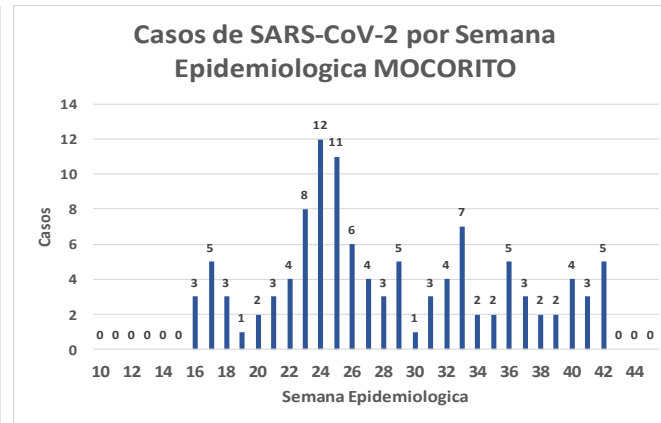
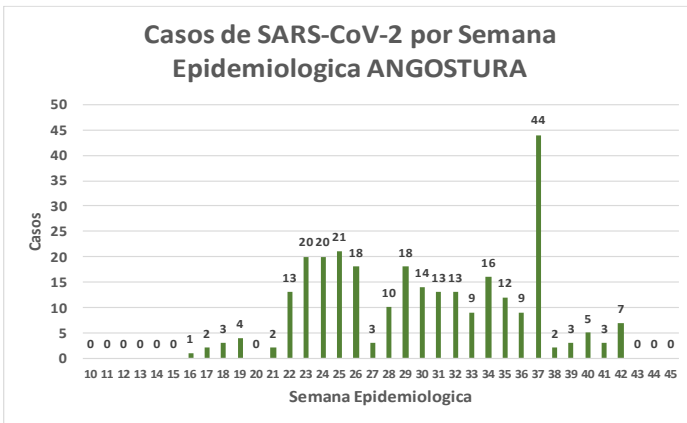
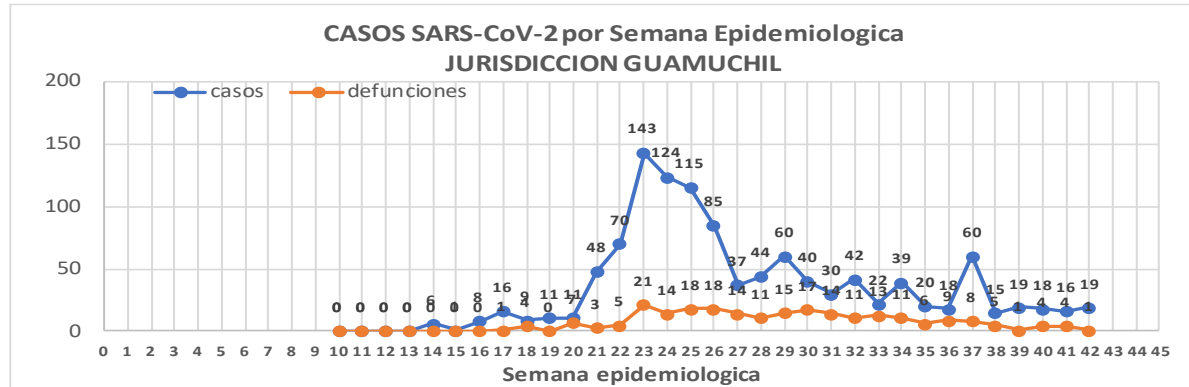
Defunciones Jurisdicción GUAMUCHIL



Datos actualizados al **sábado, 17 de octubre de 2020**

JURISDICCION SANITARIA	Casos Acum. SARS-CoV-2*	%
Jurisd. No. 3 Guamuchil	1146	100.0%
ANGOSTURA	285	24.9%
MOCORITO	113	9.9%
SALVADOR ALVARADO	748	65.3%

* Municipio de residencia



COVID-19 Sinaloa: Muestreo de Casos JURISDICCION GUAMUCHIL



SALUD
SECRETARÍA DE SALUD

Jurisd. No. 3 Guamuchil

INSTITUCION	NO ADECUADO	RECHAZADA	NO RECIBIDA	SOSPECHOSOS	TOTAL CON MUESTRA	% SOSPECHOSOS
IMSS	0	6	1	592	599	32.4%
IMSS-OPORTUNIDADES	0	0	0	0	0	0.0%
ISSSTE	0	2	0	64	66	3.6%
PRIVADA	0	0	0	25	25	1.4%
SEDENA	0	0	0	8	8	0.4%
SEMAR	0	0	0	0	0	0.0%
SSA	2	8	0	1,127	1,137	61.5%
PEMEX	0	0	0	0	0	0.0%
ESTATAL	0	0	0	13	13	0.7%
MUNICIPAL	0	0	0	0	0	0.0%
TOTAL	2	16	1	1,829	1,848	100.0%
	0.1%	0.9%	0.1%	99.0%	100.0%	

RESULTADO DEFINITIVO EN PLATAFORMA SISVER; JUR GUAMUCHIL	
SARS-CoV-2	1153
NEGATIVO	640
NO RECIBIDA	1
INF AH1N1 PMD	0
RECHAZADA	16
B	1
A H3	0
METAPNEUMOVIRUS	0
ENTEROV//RHINOVIRUS	3
CORONA OC43	0
NO ADECUADO	2
INF A	0
CORONA 229E	0
CORONA NL63	0
CORONA HKU1	0
VSR	0
ADENOVIRUS	0
PARAINFLUENZA 3	0
NO SUBTIPIFICADO	0

NUEVA
NORMALIDAD

235

Defunciones
Jurisdicción
GUAMUCHIL

INFORMACION AL DIA : sábado, 17 de octubre de 2020

SE TOMO MUESTRA PERO SIN RECEPCION EN LABORATORIO

Municipios	IMSS	IMSS-OPORTUNIDADES	ISSSTE	PRIVADA	SEDENA	SEMAR	SSA	PEMEX	ESTATAL	MUNICIPAL	TOTAL
ANGOSTURA	4	0	1	3	0	0	3	0	0	0	11
MOCORITO	1	0	1	0	0	0	2	0	0	0	4
SALVADOR ALVARADO	7	0	1	1	0	0	8	0	0	0	17
TOTAL JURISDICCION	12	0	3	4	0	0	13	0	0	0	32



COVID-19 Sinaloa: Informe ejecutivo: JURISDICCIÓN GUAMUCHIL

Unidades de Salud que han reportado en SISVER

MUNICIPIO	CLUES	SECTOR	UNIDAD	Defunciones en la Semana Epidemiológica			Total Defunciones Asociadas a SarsCov-2				Total de Casos Confirmados	Tasa letalidad X 100 (D/G)*100	Lugar Letalidad	PRUEBAS REALIZADAS en la Sem Epidemiologica			INDICE DE POSITIVIDAD	Lugar de Indice de POSITIVIDAD
				SEM EPI NUM-40	SEM EPI NUM-41	Aumento		SEM EPI NUM-40	SEM EPI NUM-41	Aumento				SEM EPI NUM-40	SEM EPI NUM-41	Aumento		
SALVADOR ALVARADO	SLSSA001955	SSA	CENTRO DE SALUD GUAMUCHIL	0	0	0	0	0	0	0	0	-	-	0	0	0	-	-
SALVADOR ALVARADO	SLIST000230	ISSSTE	GUAMUCHIL	0	0	0	0	0	0	0	0	-	-	0	0	0	-	-
SALVADOR ALVARADO	SLIMS000411	IMSS	HGSMF 30 GUAMUCHIL	4	3	-1	128	8	10	2	385	33.25	1	13	14	1	71.43	1
SALVADOR ALVARADO	SLSSA018113	SSA	HOSPITAL GENERAL DE GUAMUCHIL	1	0	-1	56	3	2	-1	311	18.01	2	7	6	-1	33.33	2
SALVADOR ALVARADO	SLSSA002631	SSA	JURISDICCION SANITARIA III GUAMUCHIL	0	0	0	0	1	0	-1	269	0.00	3	4	0	-4	-	-
TOTAL MPIO. SALVADOR ALVARADO				5	3	-2	184	12	12	0	965	19.07		24	20	-4	60.00	
ANGOSTURA	SLSSA000193	SSA	HOSPITAL INTEGRAL ANGOSTURA	0	0	0	0	0	0	0	19	0.00	1	0	0	0	-	-
ANGOSTURA	SLIMS000090	IMSS	UMF 51 LA ANGOSTURA	0	0	0	0	0	1	1	2	0.00	1	0	1	1	100.00	1
TOTAL MPIO. ANGOSTURA				0	0	0	0	0	1	1	21	0.00		0	1	1	100.00	
MOCORITO	SLSSA001716	SSA	HOSPITAL INTEGRAL MOCORITO	0	0	0	1	0	0	0	16	6.25	1	0	0	0	-	-
TOTAL MPIO. MOCORITO				0	0	0	1	0	0	0	16	6.25		0	0	0	-	
TOTAL JURISDICCION 3, GUAMUCHIL				5	3	-2	185	12	13	1	1,002	18.46		24	21	-3	61.90	

NUEVA NORMALIDAD

INDICE DE POSITIVIDAD
61.9

TASA DE LETALIDAD
18.46

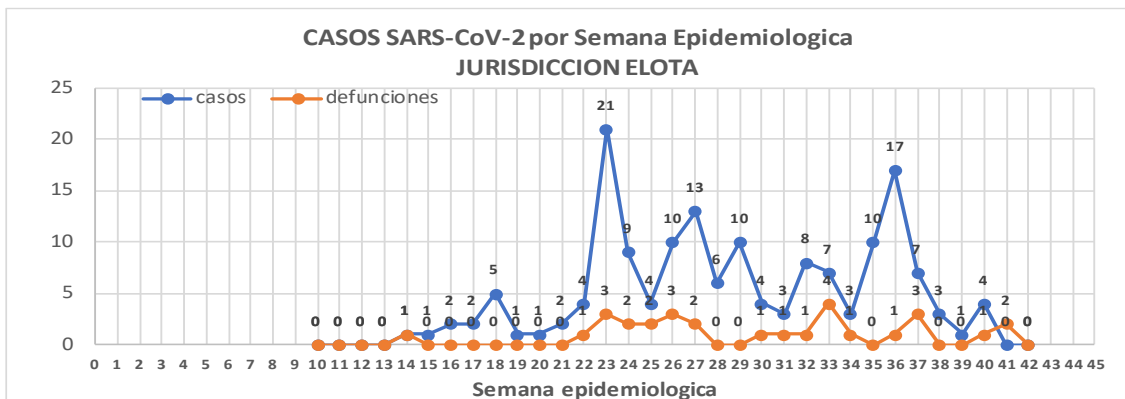


COVID-19 Sinaloa: Casos y Defunciones JURISDICCION ELOTA

Datos actualizados al **sábado, 17 de octubre de 2020**

JURISDICCION SANITARIA	Casos Acum. SARS-CoV-2*	%
Jurisd. No. 5 Elota	159	100.0%
COSALA	63	39.6%
ELOTA	50	31.4%
SAN IGNACIO	46	28.9%

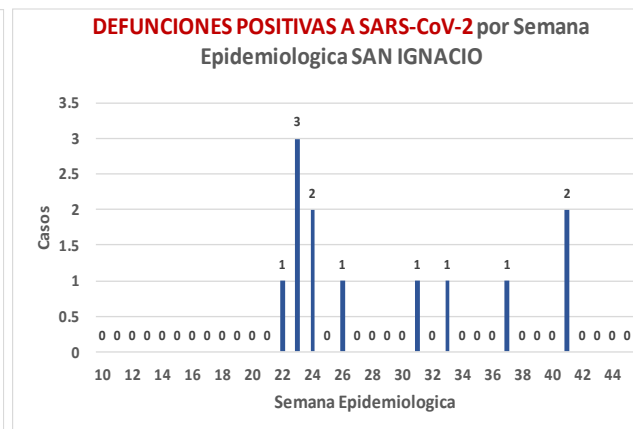
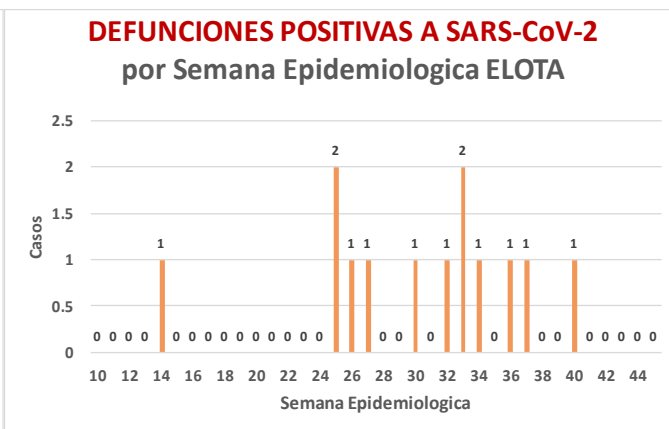
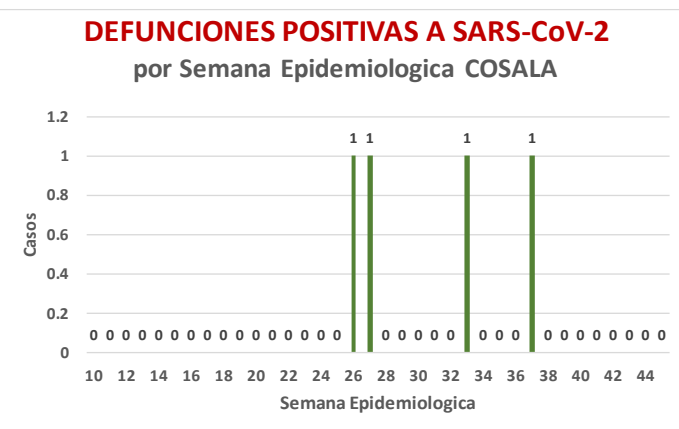
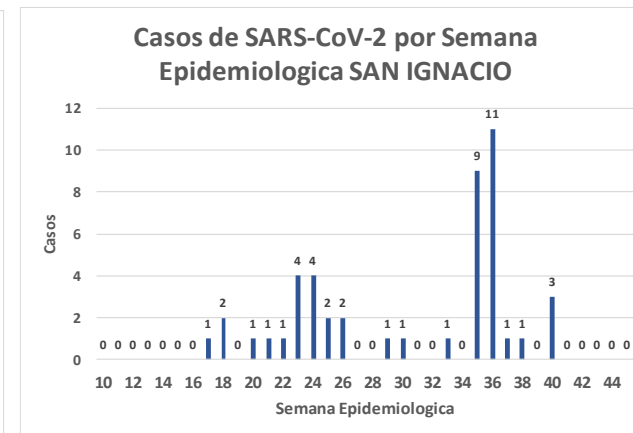
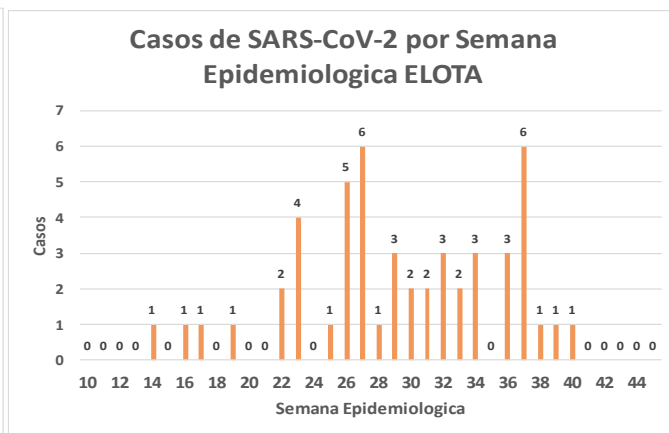
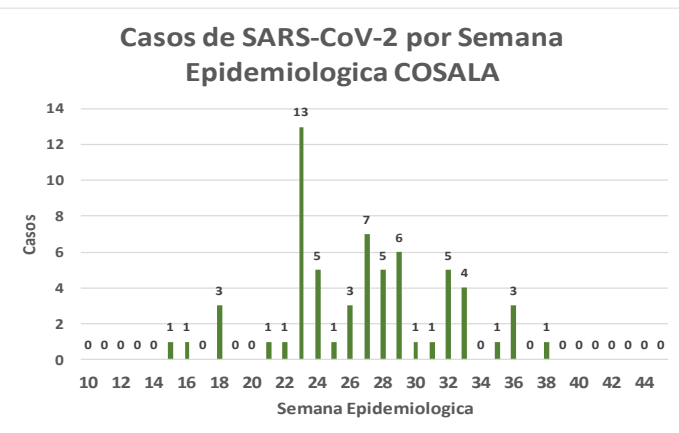
* Municipio de residencia



NUEVA NORMALIDAD

29

Defunciones Jurisdicción ELOTA



COVID-19 Sinaloa: Muestreo de Casos JURISDICCIÓN ELOTA



NUEVA
NORMALIDAD

29

Defunciones
Jurisdicción
ELOTA



Jurisd. No. 5 Elota

INSTITUCION	NO ADECUADO	RECHAZADA	NO RECIBIDA	SOSPECHOSOS	TOTAL CON MUESTRA	% SOSPECHOSOS
IMSS	0	0	0	36	36	10.4%
IMSS-OPORTUNIDADES	0	0	0	1	1	0.3%
ISSSTE	0	0	0	28	28	8.1%
PRIVADA	0	1	0	7	8	2.3%
SEDENA	0	0	0	4	4	1.2%
SEMAR	0	0	0	0	0	0.0%
SSA	1	12	0	252	265	76.4%
PEMEX	0	0	0	0	0	0.0%
ESTATAL	0	0	0	4	4	1.2%
MUNICIPAL	0	0	0	1	1	0.3%
TOTAL	1	13	0	333	347	100.0%
	0.3%	3.7%	0.0%	96.0%	100.0%	

RESULTADO DEFINITIVO EN PLATAFORMA SISVER; JUR ELOTA

SARS-CoV-2	162
NEGATIVO	148
NO RECIBIDA	0
INF AH1N1 PMD	1
RECHAZADA	13
B	4
A H3	0
METAPNEUMOVIRUS	1
ENTEROV//RHINOVIRUS	3
CORONA OC43	1
NO ADECUADO	1
INF A	0
CORONA 229E	0
CORONA NL63	0
CORONA HKU1	0
VSR	0
ADENOVIRUS	1
PARAINFLUENZA 3	0
NO SUBTIPIFICADO	0

INFORMACION AL DIA : sábado, 17 de octubre de 2020

SE TOMO MUESTRA PERO SIN RECEPCION EN LABORATORIO

Municipios	IMSS	IMSS-OPORTUNIDADES	ISSSTE	PRIVADA	SEDENA	SEMAR	SSA	PEMEX	ESTATAL	MUNICIPAL	TOTAL
COSALA	0	0	0	0	0	0	2	0	0	0	2
ELOTA	0	0	1	0	0	0	1	0	0	0	2
SAN IGNACIO	0	0	1	0	0	0	7	0	0	0	8
TOTAL JURISDICCION	0	0	2	0	0	0	10	0	0	0	12

COVID-19 Sinaloa: Informe ejecutivo: JURISDICCIÓN ELOTA

Unidades de Salud que han reportado en SISVER

MUNICIPIO	CLUES	SECTOR	UNIDAD	Defunciones en la Semana Epidemiologica			Total Defunciones Asociadas a SarsCov-2	Casos confirmados en la Semana Epidemiologica			Total de Casos Confirmados	Tasa letalidad X 100 (D/G)*100	Lugar Letalidad	PRUEBAS REALIZADAS en la Sem Epidemiologica			INDICE DE POSITIVIDAD	Lugar de Indice de POSITIVIDAD
				SEM EPI NUM-40	SEM EPI NUM-41	Aumento		SEM EPI NUM-40	SEM EPI NUM-41	Aumento				SEM EPI NUM-40	SEM EPI NUM-41	Aumento		
ELOTA	SLSSA017594	SSA	HOSPITAL GENERAL LA CRUZ	0	0	0	0	0	0	0	6	0.00	1	0	0	0	-	-
ELOTA	SLSSA001086	SSA	LA CRUZ	0	0	0	0	0	0	0	0	-	-	0	0	0	-	-
ELOTA	SLIMS000225	IMSS	UMF 21 LA CRUZ	0	0	0	0	0	0	0	3	0.00	1	0	0	0	-	-
TOTAL MPIO. ELOTA				0	0	0	0	0	0	0	9	0.00		0	0	0	-	
COSALÁ	SLSSA000572	SSA	HOSPITAL INTEGRAL COSALA	0	0	0	1	0	0	0	50	2.00	-	0	9	9	0.00	1
TOTAL MPIO. COSALA				0	0	0	1	0	0	0	50	2.00		0	9	9	0.00	
SAN IGNACIO	SLSSA017570	SSA	HOSPITAL INTEGRAL SAN IGNACIO	0	0	0	0	0	0	0	0	-	-	0	0	0	-	-
TOTAL MPIO. SAN IGNACIO				0	0	0	0	0	0	0	0	-		0	0	0	-	
TOTAL JURISDICCION 5, ELOTA				0	0	0	1	0	0	0	59	1.69		0	9	9	0.00	

NUEVA NORMALIDAD

INDICE DE POSITIVIDAD .

TASA DE LETALIDAD 1.69





DIRECCIÓN DE PREVENCIÓN Y PROMOCIÓN DE LA SALUD
SUBDIRECCIÓN DE VIGILANCIA EPIDEMIOLÓGICA

SALUD

SECRETARÍA DE SALUD

