



SERVICIOS DE SALUD DE SINALOA

SUBDIRECCIÓN DE VIGILANCIA EPIDEMIOLÓGICA

COVID-19 SINALOA

Comunicado Técnico Diario

NUEVA
NORMALIDAD

lunes, 17 de mayo de 2021

SALUD

SECRETARÍA DE SALUD



Dr. José Pablo Güémez Alvarez

Jefe de Depto. De Vigilancia Epidemiologica

Servicios de Salud de Sinaloa

Nota: Este comunicado contiene información preliminar y sus datos pueden variar sin previo aviso, datos presentados disponibles a la fecha y corte especificados.

TABLA POR MUNICIPIO DE RESIDENCIA DEL PACIENTE

SUBDIRECCION DE EPIDEMIOLOGIA

SINALOA , PLATAFORMA DE VIGILANCIA EPIDEMIOLOGICA COVID-19

Municipios	Notificados en Plataforma	Acumulados al 17/may/2021		RESULTADO FINAL						Total Activos*
	Num.-	Femeninos	Masculinos	RESULTADO NEGATIVO	RESULTADO INFLUENZA	OTROS DX	POSITIVO SARS-CoV-2	SOSPECHOSOS	DEFUNCION (+) Sars-CoV-2	
AHOME	12,966	7,094	5,872	7,202	29	253	5,400	82	1,058	59
CHOIX	303	145	158	139	1	10	151	2	24	5
EL FUERTE	1,390	721	669	700	1	32	648	9	153	17
GUASAVE	11,515	6,348	5,167	5,151	4	1,532	4,742	86	681	15
SINALOA	1,081	538	543	569	0	49	461	2	85	0
ANGOSTURA	777	372	405	311	0	25	440	1	127	0
MOCORITO	428	214	214	207	0	25	196	0	70	0
SALVADOR ALVARADO	2,475	1,307	1,168	1,129	0	63	1,276	7	219	3
BADIRAGUATO	555	308	247	286	0	43	224	2	28	2
CULIACÁN	41,131	22,784	18,347	21,212	8	3,232	16,511	168	2,225	99
NAVOLATO	3,001	1,644	1,357	1,616	4	170	1,193	18	225	3
COSALÁ	357	199	158	107	0	164	84	2	8	0
ELOTA	508	276	232	278	1	34	195	0	36	0
SAN IGNACIO	145	76	69	77	0	7	61	0	15	0
CONCORDIA	170	77	93	70	0	0	87	0	32	0
MAZATLAN	13,254	7,087	6,167	6,006	1	1,369	5,832	46	931	48
ESCUINAPA	818	446	372	371	0	56	390	1	82	1
ROSARIO	642	325	317	319	1	47	271	4	49	10
Total	91,516	49,961	41,555	45,750	50	7,111	38,162	430	6,048	262
Otro Estado	531	206	325	256	0	38	234	3	56	

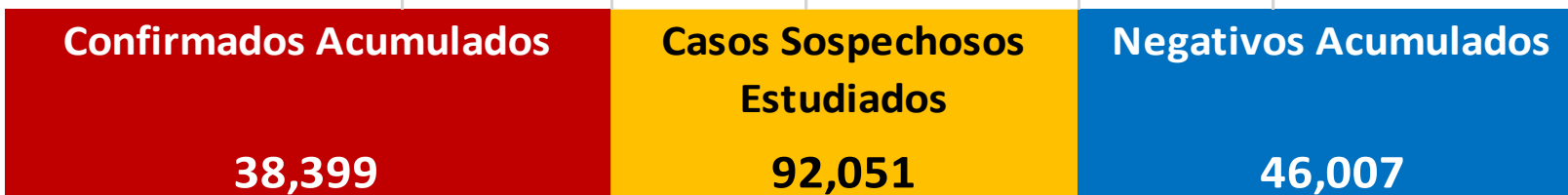
Fuente: Plataforma Nacional SISVER, Preliminar al Corte. Acumulados al 17/may/2021 , Por Lugar de Residencia.

CASOS ACTIVOS*: Caso Confirmado Positivo con fecha de inicio de sintomas en los ultimos 14 dias.



COVID-19 SINALOA: Resumen de Casos

27 febrero 2020 - al lunes, 17 de mayo de 2021



* CASO ACTIVO: Caso Confirmado Positivo con Fecha de Inicio de Síntomas en los Últimos 14 Días



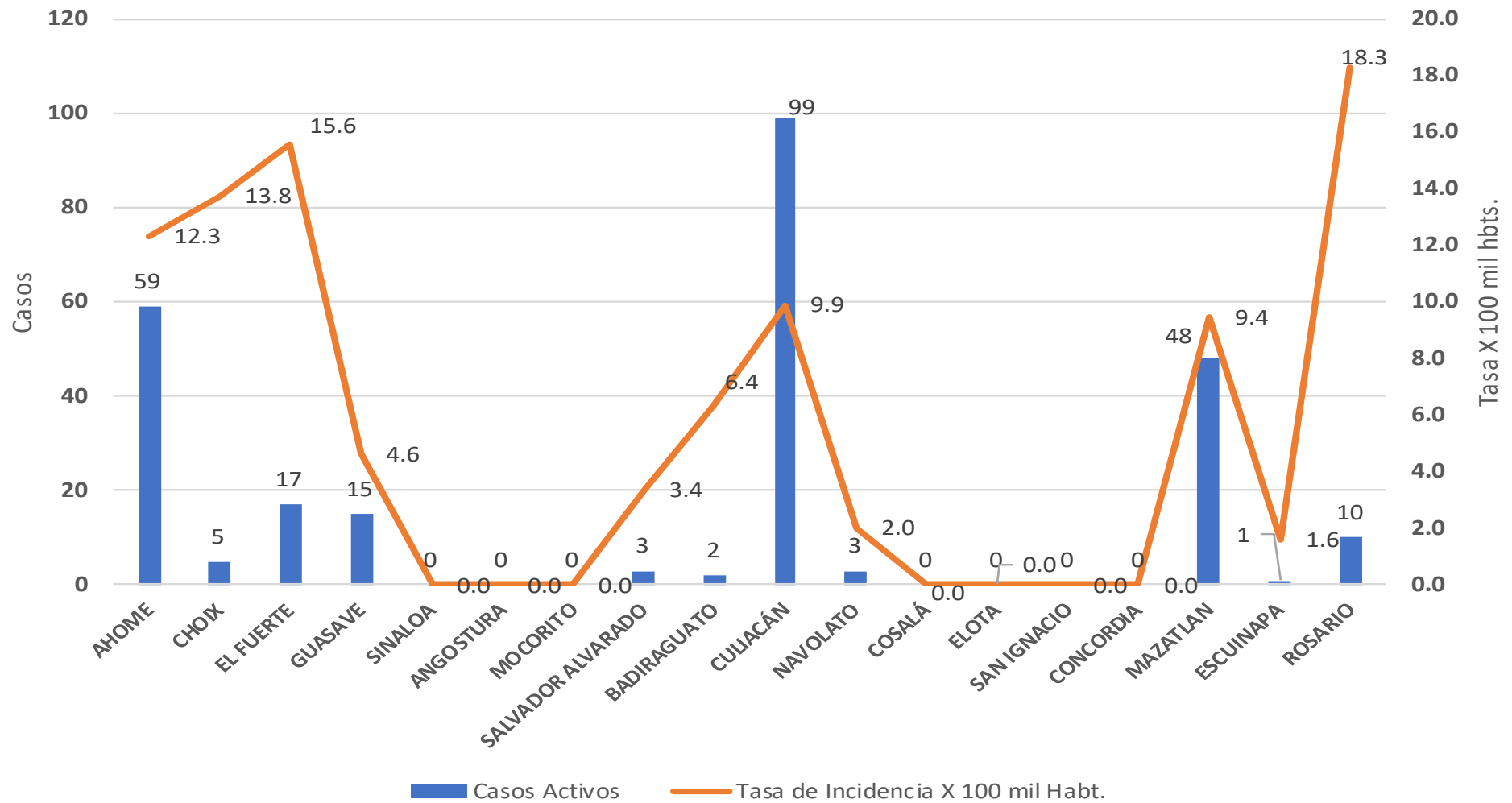
445 Días

[27/02/2020 - 17/05/2021]

Días de COVID-19 en SINALOA

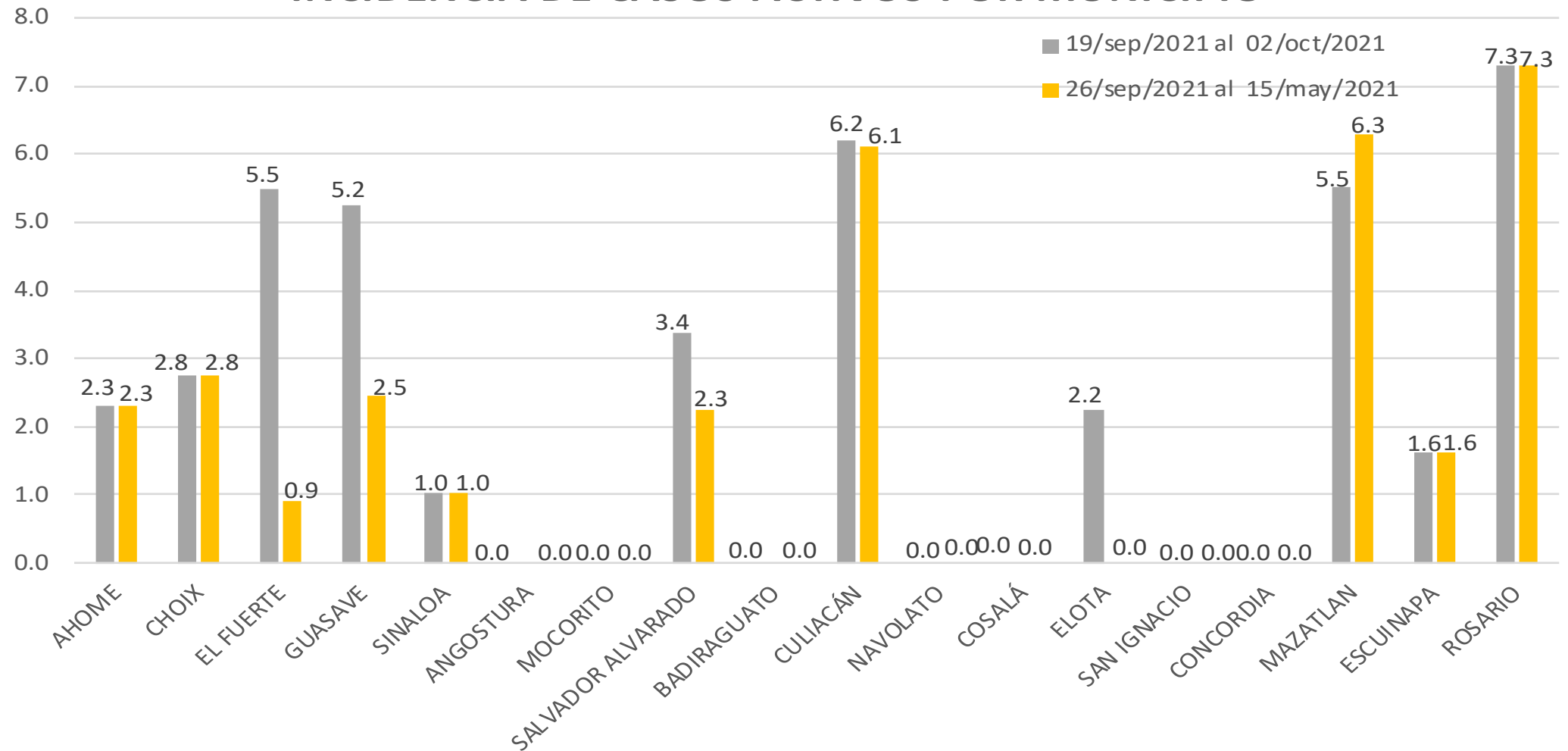


Casos Confirmados* Activos, de COVID-19 por Municipio al día de hoy 17/may/2021





INCIDENCIA DE CASOS ACTIVOS POR MUNICIPIO



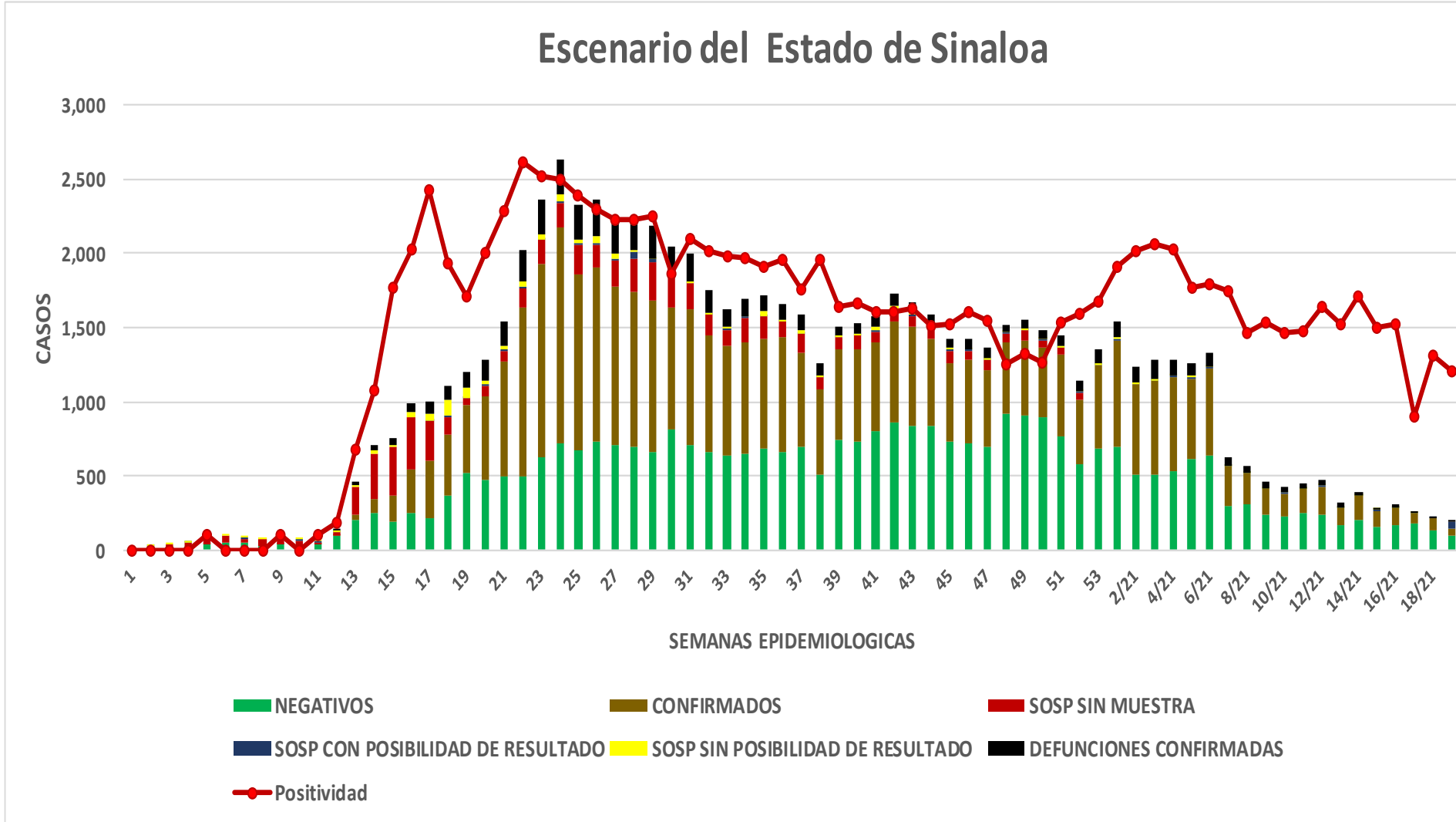
COVID-19 Sinaloa: Casos positivos, sospechosos y negativos

92,051 Personas
Notificadas

32.2% Positividad
Semana 19/2021

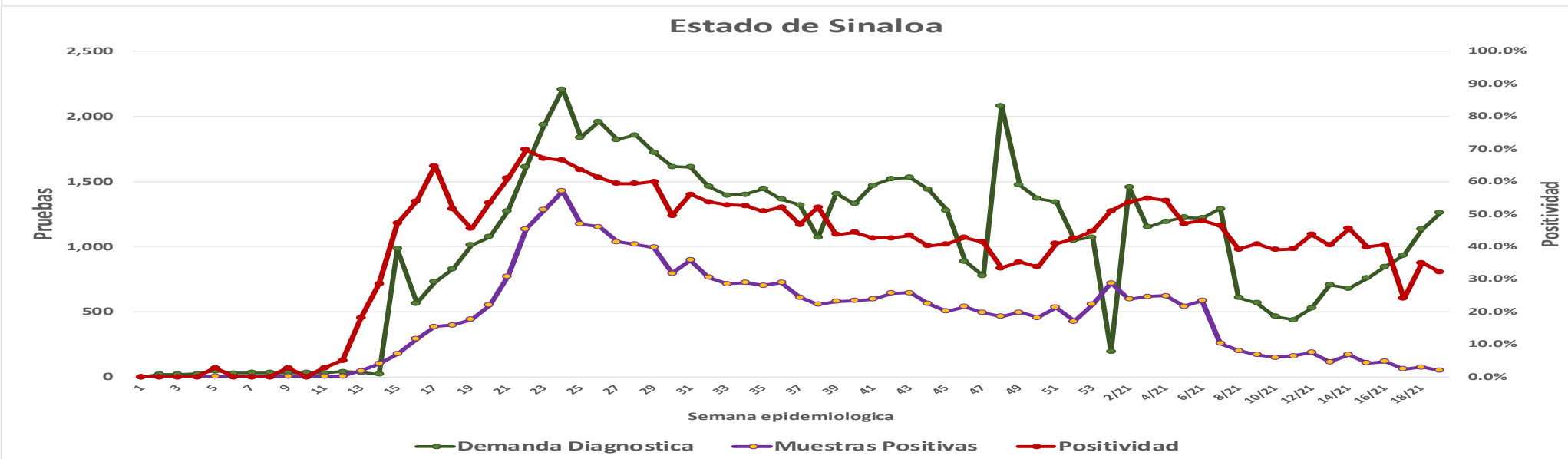
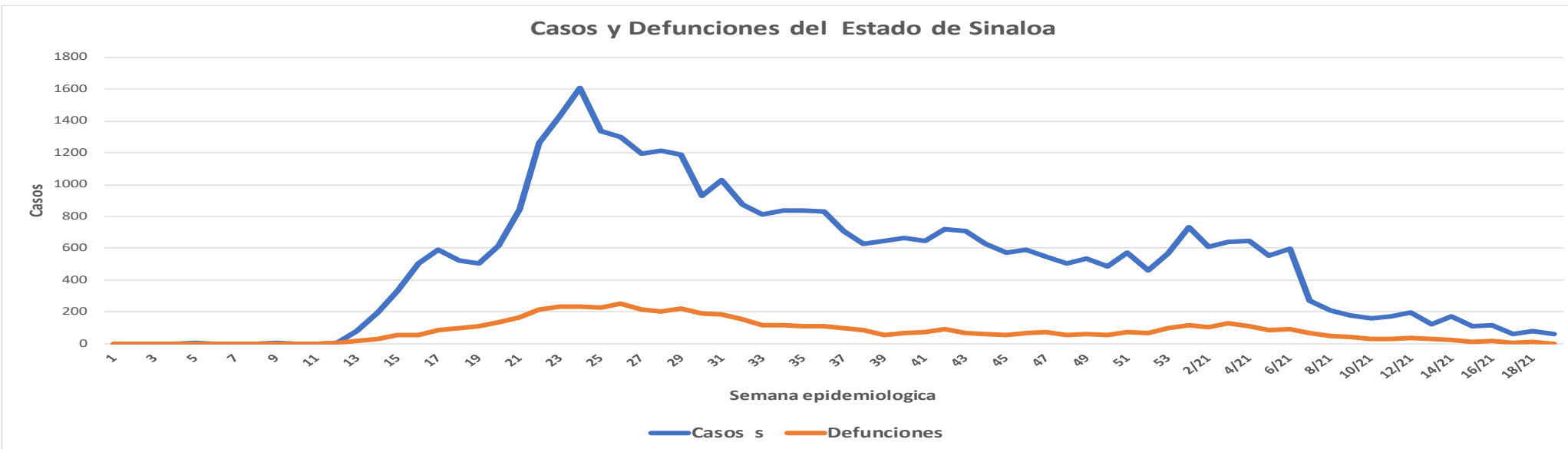
**NUEVA
NORMALIDAD**

Escenario del Estado de Sinaloa



COVID-19 Sinaloa: Casos Estimados, Defunciones, Demanda Diagnostica y Positividad

**NUEVA
NORMALIDAD**



Fuente: Plataforma Nacional SINAVE/SISVER, Acumulados al 17/may/2021; Dr. José P. Güémez A.



COVID-19 Sinaloa: Casos Positivos a SARS-CoV-2, por LESPS Notificados los últimos 7 días.

CASOS CONFIRMADOS A SARS-CoV-2 SEGÚN MUNICIPIO LOS ULTIMOS 7 DIAS POR LESPS	17/05/2021 Acum. Hasta el día de hoy	CASOS CONFIRMADOS A SARS-COV-2 LOS ULTIMOS 7 DIAS POR LESPS							Total de Casos Confirmados Ultimos 7 Dias
		Registrados en Plataforma SINAVE/SISVER							
		16/05/2021	15/05/2021	14/05/2021	13/05/2021	12/05/2021	11/05/2021	10/05/2021	
AHOME	5,400	0	1	0	2	1	0	0	4
CHOIX	151	0	0	0	0	0	1	0	1
EL FUERTE	648	0	0	0	0	0	0	0	0
GUASAVE	4,742	0	0	1	0	0	1	1	3
SINALOA	461	0	0	0	0	0	0	0	0
ANGOSTURA	440	0	0	0	0	0	0	0	0
MOCORITO	196	0	0	0	0	0	0	0	0
SALVADOR ALVARADO	1,276	0	0	0	0	0	0	0	0
BADIRAGUATO	224	0	0	0	0	0	0	0	0
CULIACAN	16,511	1	0	8	12	0	9	7	37
NAVOLATO	1,193	0	0	0	0	0	0	0	0
COSALA	84	0	0	0	0	1	0	0	1
ELOTA	195	0	0	0	0	0	0	0	0
SAN IGNACIO	61	0	0	0	0	0	0	0	0
CONCORDIA	87	0	0	0	0	0	0	0	0
MAZATLAN	5,832	0	0	7	3	8	6	1	25
ESCUINAPA	390	0	0	0	1	0	1	0	2
ROSARIO	271	0	0	0	2	1	0	1	4
Total Estado	38,162	1	1	16	20	11	18	10	77
De Otros Estados	234								
	38,396								

NUEVA
NORMALIDAD



COVID-19 Sinaloa: Casos y Defunciones Positivas a SARS-CoV-2, por LESPS, Notificadas los últimos 7 días.

NUEVA
NORMALIDAD

CASOS POSITIVOS A SARS-CoV-2 SEGÚN JURISDICCION LOS ULTIMOS 7 DIAS	17/05/2021 Acum. Hasta el día de hoy	CASOS POSITIVOS A SARS-COV-2 LOS ULTIMOS 7 DIAS							Total de Casos Confirmados Ultimos 7 Dias
		Registrados en Plataforma SINAVE/SISVER							
		16/05/2021	15/05/2021	14/05/2021	13/05/2021	12/05/2021	11/05/2021	10/05/2021	
Jurisdiccion I, Los Mochis	6,199	0	1	0	2	1	1	0	5
Jurisdiccion II, Guasave	5,203	0	0	1	0	0	1	1	3
Jurisdiccion III, Guamuchil	1,912	0	0	0	0	0	0	0	0
Jurisdiccion IV, Culiacan	18,012	1	0	8	12	0	9	7	37
Jurisdiccion V, Mazatlan	6,175	0	0	0	0	1	0	0	1
Jurisdiccion VI, Escuinapa	661	0	0	7	6	9	7	2	31
Total Estado	38,162	1	1	16	20	11	18	10	77

BASE SISVER									
DEFUNCIONES POSITIVAS A SARS-CoV-2 POR JURISDICCION LOS ULTIMOS 7 DIAS	17/05/2021 Acum. Hasta el día de hoy	DEFUNCIONES POSITIVAS A SARS-COV-2 LOS ULTIMOS 7 DIAS							Total de Casos Confirmados Ultimos 7 Dias
		Registrados en Plataforma SINAVE/SISVER							
		16/05/2021	15/05/2021	14/05/2021	13/05/2021	12/05/2021	11/05/2021	10/05/2021	
Jurisdiccion I, Los Mochis	1,235	0	0	0	1	2	0	0	3
Jurisdiccion II, Guasave	766	0	0	0	0	0	0	0	0
Jurisdiccion III, Guamuchil	416	0	0	0	0	1	0	0	1
Jurisdiccion IV, Culiacan	2,486	0	0	0	2	3	1	0	6
Jurisdiccion V, Mazatlan	1,014	0	0	0	0	0	0	0	0
Jurisdiccion VI, Escuinapa	131	0	0	0	1	1	0	1	3
Total Estado	6,048	0	0	0	4	7	1	1	13



COVID-19 Sinaloa: Defunciones Confirmadas por Laboratorio a SARS-CoV-2 Notificadas por Municipio últimos 7 días.

BASE SISVER

DEFUNCIONES POSITIVAS A SARS-CoV-2 SEGÚN MUNICIPIO LOS ULTIMOS 7 DIAS	17/05/2021 Acum. Hasta el día de hoy	DEFUNCIONES POSITIVAS A SARS-COV-2 LOS ULTIMOS 7 DIAS							Total de Casos Confirmados Ultimos 7 Dias
		Registrados en Plataforma SINAVE/SISVER							
		16/05/2021	15/05/2021	14/05/2021	13/05/2021	12/05/2021	11/05/2021	10/05/2021	
AHOME	1,058	0	0	0	1	1	0	0	2
CHOIX	24	0	0	0	0	0	0	0	0
EL FUERTE	153	0	0	0	0	1	0	0	1
GUASAVE	681	0	0	0	0	0	0	0	0
SINALOA	85	0	0	0	0	0	0	0	0
ANGOSTURA	127	0	0	0	0	0	0	0	0
MOCORITO	70	0	0	0	0	0	0	0	0
SALVADOR ALVARADO	219	0	0	0	0	1	0	0	1
BADIRAGUATO	28	0	0	0	0	0	0	0	0
CULIACAN	2,225	0	0	0	2	2	1	0	5
NAVOLATO	225	0	0	0	0	1	0	0	1
COSALA	8	0	0	0	0	0	0	0	0
ELOTA	36	0	0	0	0	0	0	0	0
SAN IGNACIO	15	0	0	0	0	0	0	0	0
CONCORDIA	32	0	0	0	0	0	0	1	1
MAZATLAN	931	0	0	0	1	1	0	0	2
ESCUINAPA	82	0	0	0	0	0	0	0	0
ROSARIO	49	0	0	0	0	0	0	0	0
Total Estado	6,048	0	0	0	4	7	1	1	13
Defunciones; Residentes de otros Estados	38								
Total Defunciones en el EDO	6,086								

NUEVA NORMALIDAD



COVID-19 Sinaloa: Defunciones Confirmadas por Laboratorio, Asociación o Dictaminación a SARS-CoV-2 Notificadas al Estado.

COVID-19, SINALOA: DEFUNCIONES POR ASOCIACION Y DICTAMINACION CLINICA EPIDEMIOLOGICA

NUEVA
NORMALIDAD

CLASIFICACION FINAL DEFUNCIONES	Informacion hasta: 17/05/2021			TOTAL DEFUNCIONES
	TOMA DE MUESTRA		TOTAL	
	SI	NO		
CONFIRMADO POR LABORATORIO	5405	0	5,405	6,109
CONFIRMADO POR ANTIGENO	8	377	385	
CONFIRMADO POR ASOCIACIÓN	16	69	85	
CONFIRMADO POR DICTAMINACIÓN	22	207	229	
INVALIDO	3	0	3	587
NO REALIZADO	88	0	88	
SOSPECHOSO	28	468	496	
NEGATIVO	1795	0	1,795	1,895
NEGATIVO ANTIGENO	1	99	100	
TOTAL GENERAL	7,365	1,121	8,486	8,591



COVID-19 Sinaloa: Casos y Defunciones en Embarazadas y Menores de 18 años

**NUEVA
NORMALIDAD**

EMBARAZADAS CON SARS-COV2 <small>Registrados en Plataforma SINAVE/SISVER</small>	Casos	Defunciones
SSA	125	5
IMSS	144	1
IMSS-OPORTUNIDADES	11	0
SEDENA	8	0
ISSSTE	9	0
SEMAR	4	0
MUNICIPAL	2	0
HOSPITAL MARGARITA MAZA DE JUAREZ	0	0
ESTATAL	5	0
HOSPITAL CIVIL DE CULIACAN	0	0
PRIVADA	1	0
CLINICA HOSPITAL CULIACAN S. A. DE C. V.	0	0
HOSPITAL MARINA MAZATLAN	0	0
HOSPITAL ANGELES CULIACAN	0	0
MEDICA DE LA CIUDAD	0	1
Total	309	7

MENORES DE 18 AÑOS POSITIVOS A SARS-CoV-2	Casos	Defunciones
SSA	484	5
IMSS	234	9
IMSS-OPORTUNIDADES	15	1
SEDENA	1	0
ISSSTE	21	1
SEMAR	5	0
MUNICIPAL	2	0
HOSPITAL MARGARITA MAZA DE JUAREZ	0	0
ESTATAL	24	0
HOSPITAL CIVIL DE CULIACAN	0	0
PRIVADA	11	0
CLINICA HOSPITAL CULIACAN S. A. DE C. V.	0	0
HOSPITAL MARINA MAZATLAN	0	0
HOSPITAL ANGELES CULIACAN	0	0
MEDICA DE LA CIUDAD	0	0
Total	797	16



COVID-19 Sinaloa:

Casos confirmados en personal de la salud por Institución



SARS-CoV-2 POR INSTITUCION Y PERSONAL DE LA SALUD <small>Registrados en Plataforma SINAVE/SISVER</small>	MEDICOS	ENFERMERAS	OTROS TRABAJADORES DE LA SALUD	LABORATORISTAS	DENTISTAS	TOTAL
SSA	651	780	590	48	55	2,124
IMSS	690	1,298	935	62	18	3,003
IMSS-OPORTUNIDADES	39	43	27	2	1	112
SEDENA	3	4	6	1	0	14
ISSSTE	145	293	140	23	7	608
SEMAR	9	21	5	2	2	39
MUNICIPAL	12	11	13	0	0	36
HOSPITAL MARGARITA MAZA DE JUAREZ	12	11	13	0	0	36
ESTATAL	84	47	25	2	0	158
HOSPITAL CIVIL DE CULIACAN	84	47	25	2	0	158
PRIVADA	42	21	14	5	1	83
CLINICA HOSPITAL CULIACAN S. A. DE C. V.	1	0	0	0	0	1
HOSPITAL MARINA MAZATLAN	6	12	11	4	0	33
HOSPITAL ANGELES CULIACAN	6	1	1	0	0	8
MEDICA DE LA CIUDAD	4	1	0	0	0	5
Total	1,675	2,518	1,755	145	84	6,177

CONFIRMADOS DEL AREA DE LA SALUD <small>Registrados en Plataforma SINAVE/SISVER</small>	Hasta el día de Hoy	DEFUNCION
MEDICOS	1,675	51
ENFERMERAS	2,518	15
OTROS TRABAJADORES DE LA SALUD	1,755	16
LABORATORISTAS	145	3
DENTISTAS	84	2
Total	6,177	87



Fuente: Plataforma Nacional SINAVE/SISVER, Acumulados al 17/may/2021; Dr. José P. Güémez A.



DIRECCIÓN DE PREVENCIÓN Y PROMOCIÓN DE LA SALUD
SUBDIRECCIÓN DE VIGILANCIA EPIDEMIOLÓGICA

SALUD

SECRETARÍA DE SALUD

