



# SERVICIOS DE SALUD DE SINALOA

## SUBDIRECCIÓN DE VIGILANCIA EPIDEMIOLÓGICA

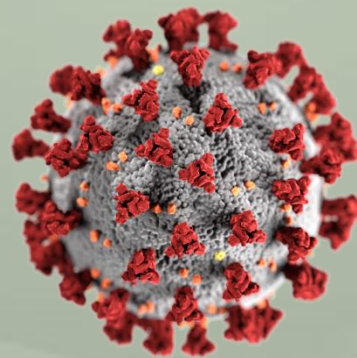


### VIERNES, 17 DE MARZO DEL 2023

27/FEB/2020 AL 17/MAR/2023, 1114 DÍAS TRANSCURRIDOS DE COVID-19 EN SINALOA

# COVID-19 SINALOA

## COMUNICADO TECNICO DIARIO



**Nota:** Este comunicado contiene información preliminar y sus datos pueden variar sin previo aviso, datos presentados disponibles a la fecha y corte especificados.



**Dr. Rafael Martínez Rocha**

Jefe de Depto. De Vigilancia Epidemiológica  
Servicios de Salud de Sinaloa



**SALUD**

SECRETARÍA DE SALUD

**DGE**

DIRECCIÓN GENERAL  
DE EPIDEMIOLOGÍA

PLATAFORMA SINAVE/SISVER



# SITUACION GENERAL EN EL ESTADO DE SINALOA POR SARS-COV 2



## SERVICIOS DE SALUD DE SINALOA SUBDIRECCION DE EPIDEMIOLOGIA

### SINALOA , PLATAFORMA DE VIGILANCIA EPIDEMIOLOGICA COVID-19

MUNICIPIOS	NOTIFICADOS ACUMULADO AL 17/mar/2023			RESULTADO FINAL						
	AMBOS GENEROS	FEMENINOS	MASCULINOS	RESULTADO NEGATIVO	RESULTADO INFLUENZA	OTROS DX	POSITIVO SARS-CoV-2	SOSPECHOSOS	DEFUNCION (+) Sars-CoV-2	CASOS ACTIVOS *
AHOME	67,717	38,572	29,145	35,919	92	510	30,060	4	1,739	73
CHOIX	984	527	457	474	12	16	474	0	49	1
EL FUERTE	6,262	3,546	2,716	2,813	152	57	3,302	1	289	0
GUASAVE	43,095	24,890	18,205	22,206	143	670	15,570	1	1,071	18
SINALOA	3,313	1,865	1,448	1,905	12	59	1,192	0	154	1
ANGOSTURA	2,958	1,637	1,321	1,325	11	19	1,557	0	173	0
MOCORITO	1,829	993	836	997	15	31	737	1	112	3
SALVADOR ALVARADO	8,724	5,070	3,654	4,357	26	44	4,192	1	288	4
BADIRAGUATO	2,474	1,390	1,084	1,450	552	48	909	0	42	1
CULIACAN	211,773	123,702	88,071	118,615	260	2,098	85,147	28	3,595	254
NAVOLATO	11,118	6,387	4,731	5,620	23	104	5,056	1	352	9
COSALA	1,341	682	659	604	10	15	514	0	16	0
ELOTA	3,817	2,090	1,727	2,186	10	37	1,470	0	69	0
SAN IGNACIO	811	452	359	407	0	13	378	0	31	1
CONCORDIA	649	337	312	306	79	7	310	0	48	0
MAZATLAN	69,529	39,091	30,438	38,869	99	560	27,502	2	1,676	45
ESCUINAPA	4,615	2,626	1,989	2,067	32	107	2,236	0	159	1
ROSARIO	3,695	1,964	1,731	1,534	6	39	1,992	0	114	2
<b>TOTAL</b>	<b>444,704</b>	<b>255,821</b>	<b>188,883</b>	<b>241,654</b>	<b>1,534</b>	<b>4,434</b>	<b>182,598</b>	<b>39</b>	<b>9,977</b>	<b>413</b>
OTRO ESTADO	7,407	4,302	4,249	6,039	20	5	2,337	10	110	6

NOTIFICADOS

444,704

NEGATIVOS

241,654

POSITIVOS

182,598

SOSPECHOSOS

39

DEFUNCIONES

9,977

HOSPITALIZADOS

21,034

### TASAS E INDICES ACUMULADOS

TASA DE INCIDENCIA ESTATAL X 100,000 HABS 5,696

INDICE DE LETALIDAD 5.46%

% POSITIVIDAD 41.1%

INDICE DE HOSPITALIZACION 11.4%



CASOS ACTIVOS\*: Caso Confirmado Positivo con fecha de inicio de sintomas en los ultimos 14 dias.



# CASOS ACTIVOS POR MUNICIPIO EN EL ESTADO DE SINALOA POR SARS-COV 2



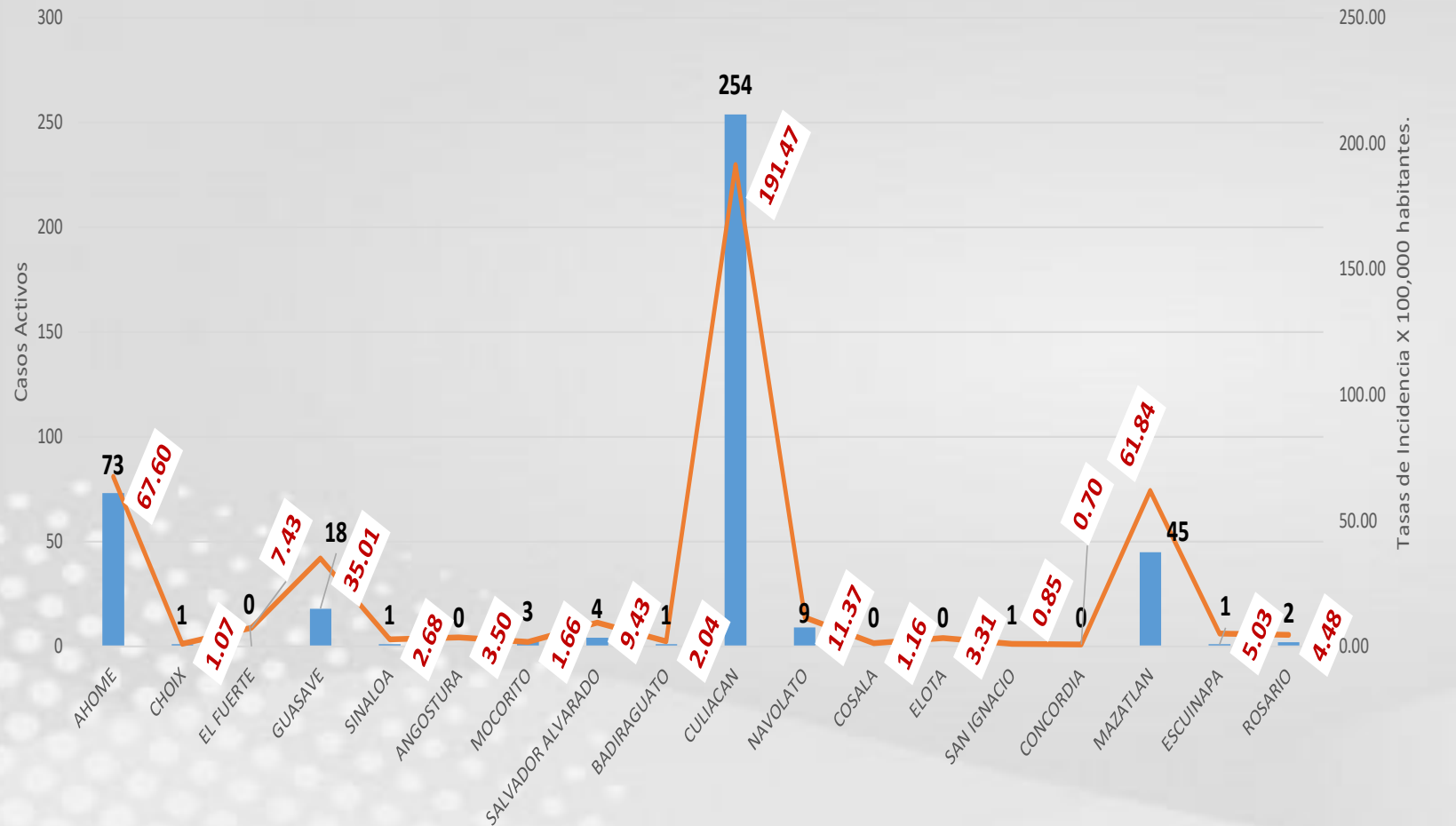
ACTIVOS ESTIMADOS

413

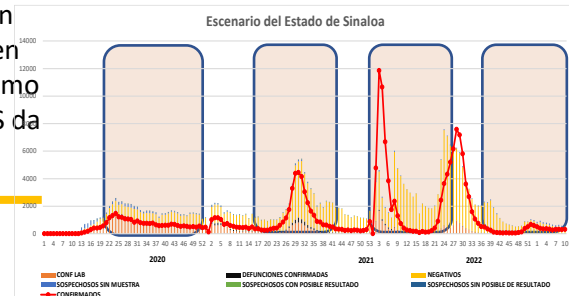
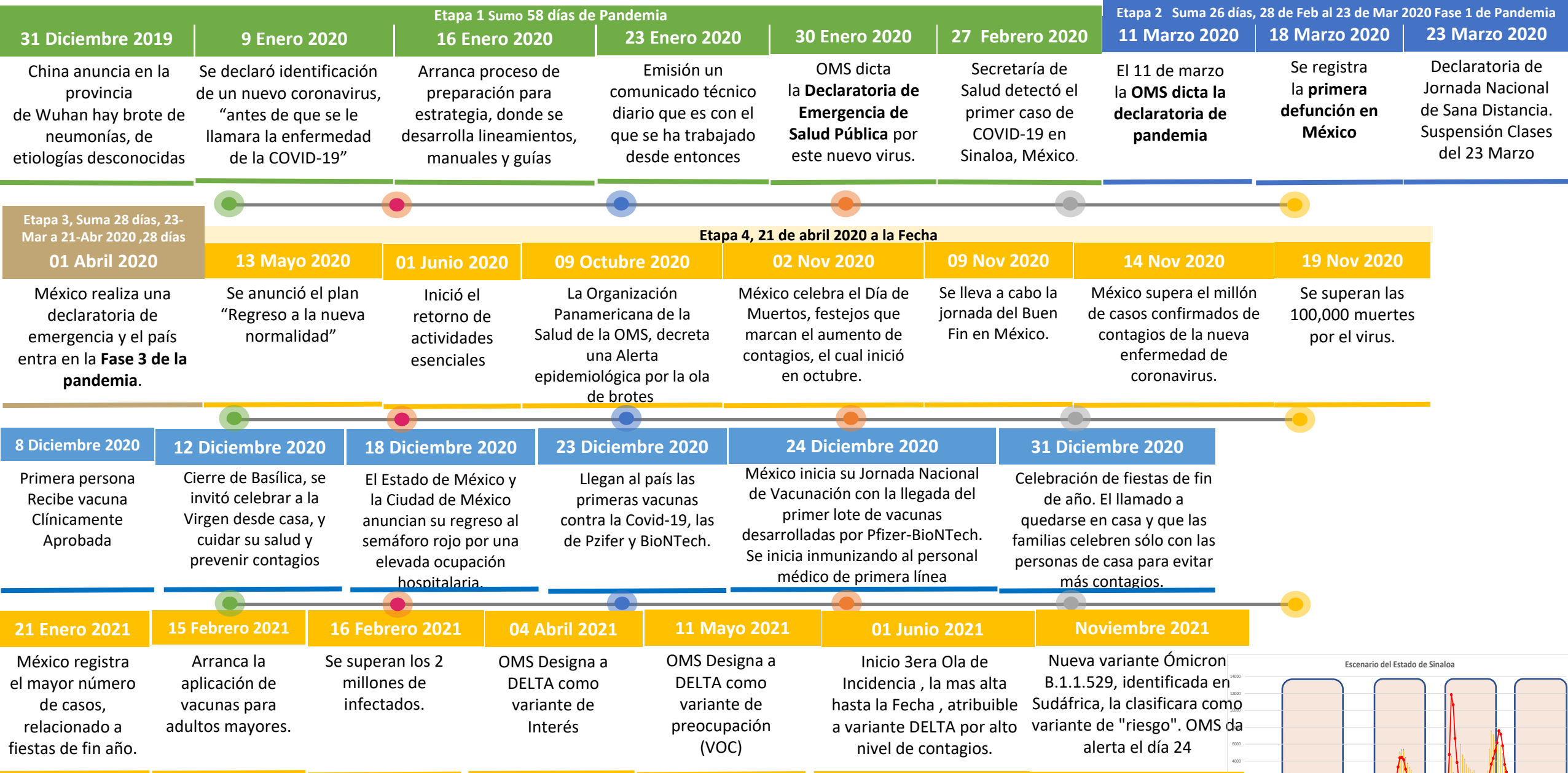
HOSPITALIZADOS 21

AMBULATORIOS 392

**CASO ACTIVO:** Caso Confirmado Positivo con Fecha de Inicio de Síntomas en los **Últimos 14 Días.**



# CRONOLOGIA COVID-19, FASES, ETAPAS Y FECHAS



La primera ola empezó cuando inició la epidemia, en febrero de 2020 hasta Septiembre  
 La segunda ola epidémica fue en octubre de 2020 y llegó un punto máximo en abril de 2021  
 La Tercer ola epidémica Inicio en Junio de 2021 a Noviembre



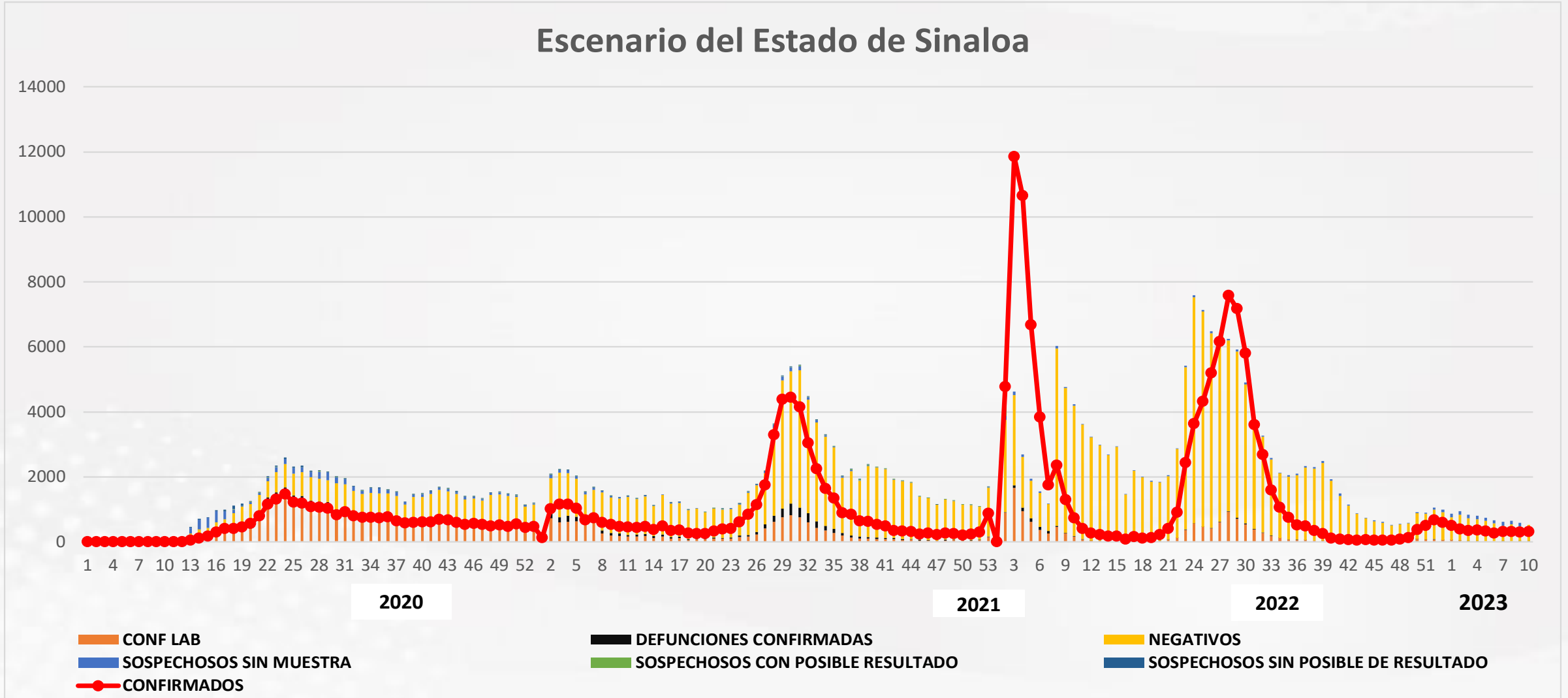
# COVID-19 Sinaloa: Casos Positivos, Sospechosos y Negativos

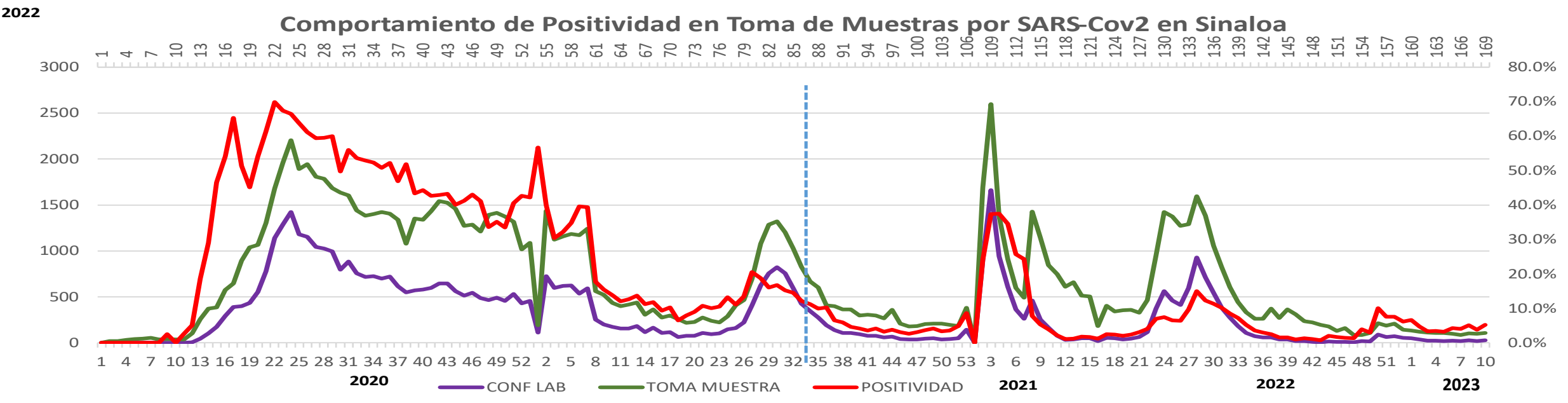
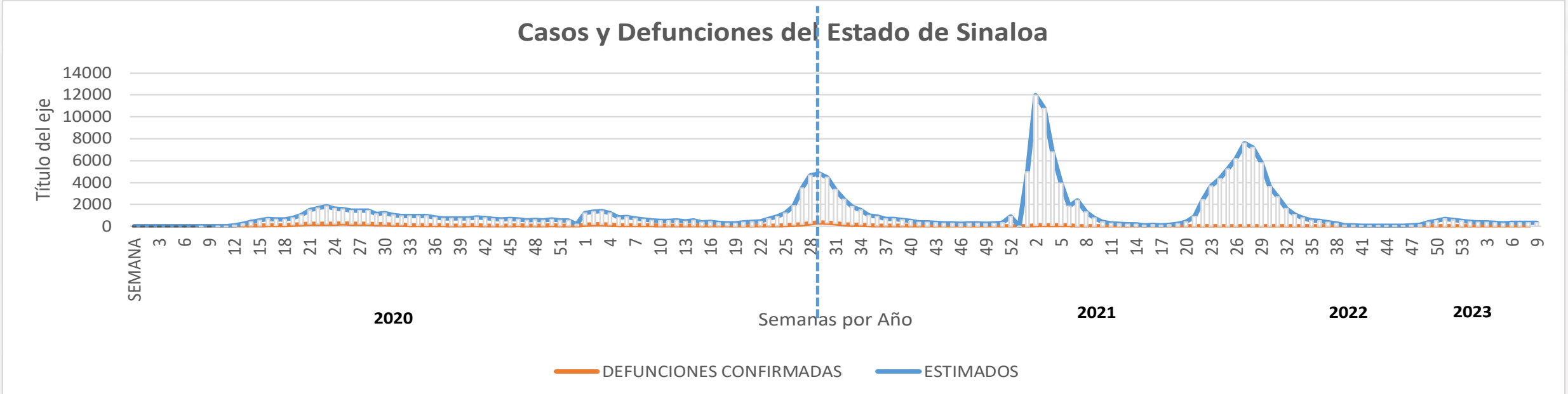


NOTIFICADOS

444,704

## Escenario del Estado de Sinaloa





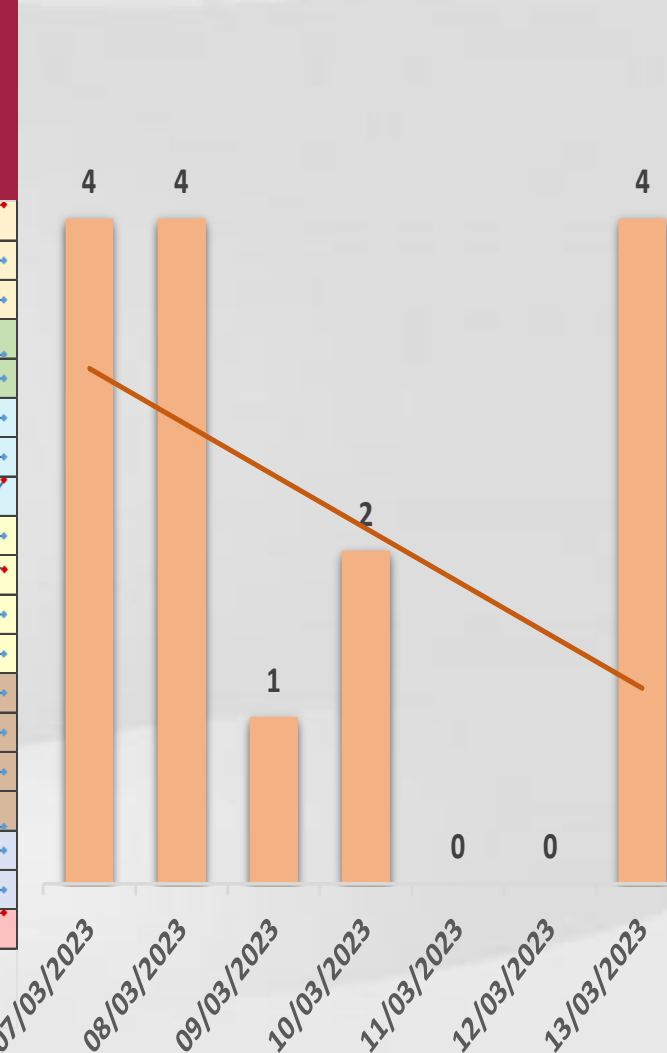




# CONFIRMADOS SARS-COV 2 POR LESP EN SINALOA LOS ULTIMOS 10 DIAS



LISTA DE CASOS CONFIRMADOS POR LESP LOS ULTIMOS DIAS POR MUNICIPIO	CONFIRMADOS ACUMULADOS AL CORTE DE HOY 17/mar/2023	VENTANA DE RESPUESTA LESP CONFIRMADOS A SARS-COV-2			CASOS CONFIRMADOS A SARS-COV-2 LOS ULTIMOS 7 DIAS EVOLUCIONADOS EN PLATAFORMA SINAVE/SISVER							Total Casos Confirmados Últimos 10 Días
		16/03/2023	15/03/2023	14/03/2023	13/03/2023	12/03/2023	11/03/2023	10/03/2023	09/03/2023	08/03/2023	07/03/2023	
AHOME	30,060	0	0	0	0	0	0	0	0	1	1	2
CHOIX	474	0	0	0	0	0	0	0	0	0	0	0
EL FUERTE	3,302	0	0	0	0	0	0	0	0	0	0	0
GUASAVE	15,570	0	0	0	0	0	0	1	0	0	0	1
SINALOA	1,192	0	0	0	0	0	0	0	0	0	0	0
ANGOSTURA	1,557	0	0	0	0	0	0	0	0	0	0	0
MOCORITO	737	0	0	0	0	0	0	0	0	0	0	0
SALVADOR ALVARADO	4,192	0	0	0	0	0	0	0	0	0	1	1
BADIRAGUATO	909	0	0	0	0	0	0	0	0	0	0	0
CULIACAN	85,147	0	2	1	3	0	0	1	1	3	2	13
NAVOLATO	5,056	0	0	0	0	0	0	0	0	0	0	0
COSALA	514	0	0	0	0	0	0	0	0	0	0	0
ELOTA	1,470	0	0	0	0	0	0	0	0	0	0	0
SAN IGNACIO	378	0	0	0	0	0	0	0	0	0	0	0
CONCORDIA	310	0	0	0	0	0	0	0	0	0	0	0
MAZATLAN	2,236	0	0	0	1	0	0	0	0	0	0	1
ESCUINAPA	27,502	0	0	0	0	0	0	0	0	0	0	0
ROSARIO	1,992	0	0	0	0	0	0	0	0	0	0	0
<b>Total Estado</b>	<b>182,598</b>	<b>0</b>	<b>2</b>	<b>1</b>	<b>4</b>	<b>0</b>	<b>0</b>	<b>2</b>	<b>1</b>	<b>4</b>	<b>4</b>	<b>18</b>
De Otros Estados	<b>2,337</b>	Fuente: Plataforma Nacional SINAVE/SISVER, Preliminar al Corte. Acumulados al 17/mar/2023, Por Municipio. Con Ventana de										
Total	<b>184,935</b>	Tiempo de 3 días. Esta considerado referente a los procesos de laboratorio y posible										



demanda de muestras así como de actualización en Plataforma.

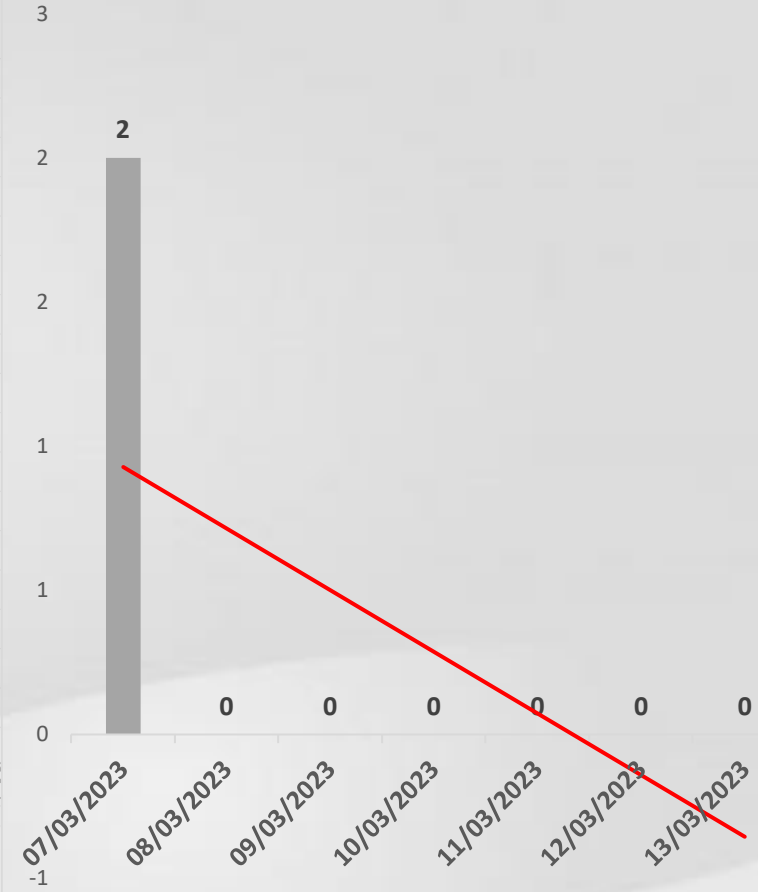


# COVID-19 Sinaloa: Defunciones Confirmadas por Laboratorio a SARS-CoV-2 Notificadas por Municipio últimos 10 días.



LISTA DE CASOS DE DEFUNCIONES CONFIRMADAS POR LESP LOS ULTIMOS DIAS POR MUNICIPIO	CONFIRMADOS ACUMULADOS AL CORTE DE HOY 17/mar/2023	VENTANA DE RESPUESTA LESP CONFIRMADOS A SARS-COV-2			CASOS CONFIRMADOS A SARS-COV-2 LOS ULTIMOS 7 DIAS EVOLUCIONADOS EN PLATAFORMA SINAVE/SISVER							Total Defunciones Confirmadas a SARS-Cov2 los Últimos 10 Días
		16/03/2023	15/03/2023	14/03/2023	13/03/2023	12/03/2023	11/03/2023	10/03/2023	09/03/2023	08/03/2023	07/03/2023	
AHOME	1,739	0	0	0	0	0	0	0	0	0	1	1
CHOIX	49	0	0	0	0	0	0	0	0	0	0	0
EL FUERTE	289	0	0	0	0	0	0	0	0	0	0	0
GUASAVE	1,071	0	0	0	0	0	0	0	0	0	0	0
SINALOA	154	0	0	0	0	0	0	0	0	0	0	0
ANGOSTURA	173	0	0	0	0	0	0	0	0	0	0	0
MOCORITO	112	0	0	0	0	0	0	0	0	0	0	0
SALVADOR ALVARADO	288	0	0	0	0	0	0	0	0	0	0	0
BADIRAGUATO	42	0	0	0	0	0	0	0	0	0	0	0
CULIACAN	3,595	0	0	0	0	0	0	0	0	0	1	1
NAVOLATO	352	0	0	0	0	0	0	0	0	0	0	0
COSALA	16	0	0	0	0	0	0	0	0	0	0	0
ELOTA	69	0	0	0	0	0	0	0	0	0	0	0
SAN IGNACIO	31	0	0	0	0	0	0	0	0	0	0	0
CONCORDIA	48	0	0	0	0	0	0	0	0	0	0	0
MAZATLAN	159	0	0	0	0	0	0	0	0	0	0	0
ESCUINAPA	1,676	0	0	0	0	0	0	0	0	0	0	0
ROSARIO	114	0	0	0	0	0	0	0	0	0	0	0
<b>Total Estado</b>	<b>9,977</b>	<b>0</b>	<b>0</b>	<b>0</b>	<b>0</b>	<b>0</b>	<b>0</b>	<b>0</b>	<b>0</b>	<b>0</b>	<b>2</b>	<b>2</b>
De Otros Estados	<b>110</b>											
<b>Total</b>	<b>10,087</b>											

Fuente: Plataforma Nacional SINAVE/SISVER, Preliminar al Corte. Acumulados al 17/mar/2023, Por Municipio. Con Ventana de Tiempo de 3 días.



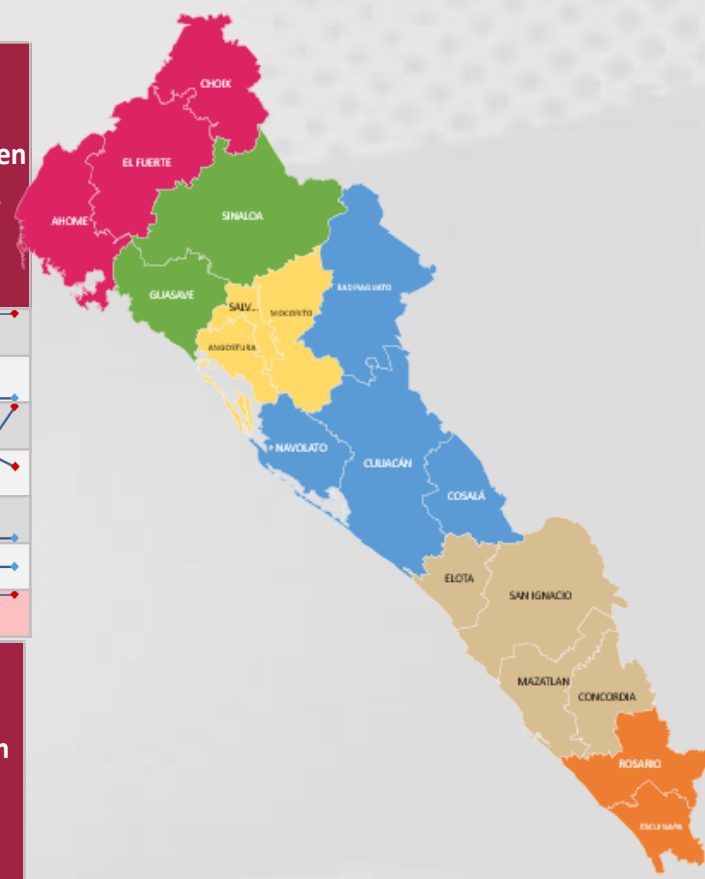
**VENTANA DE TIEMPO:** Lapso de respuesta considerado referente a los procesos de laboratorio y posible demanda de muestras, certificación por defunción, así como de actualización en Plataforma.



# COVID-19 Sinaloa: Casos y Defunciones Positivas a SARS-CoV-2, por LESPS, Notificadas por Jurisdicción los últimos 10 días.



LISTA DE CASOS CONFIRMADOS POR LESP LOS ULTIMOS DIAS POR MUNICIPIO	CONFIRMADOS ACUMULADOS AL CORTE DE HOY 17/mar/2023	VENTANA DE RESPUESTA LESP CONFIRMADOS A SARS-COV-2			CASOS CONFIRMADOS A SARS-COV-2 LOS ULTIMOS 7 DIAS EVOLUCIONADOS EN PLATAFORMA SINAVE/SISVER							Total Confirmados por LESP en SISVER los Ultimos 10 Dias	
		16/03/2023	15/03/2023	14/03/2023	13/03/2023	12/03/2023	11/03/2023	10/03/2023	09/03/2023	08/03/2023	07/03/2023		
Jurisdicción I, Los Mochis	33,836	0	0	0	0	0	0	0	0	1	1	2	
Jurisdicción II, Guasave	16,762	0	0	0	0	0	0	1	0	0	0	1	
Jurisdicción III, Guamuchil	6,486	0	0	0	0	0	0	0	0	0	1	1	
Jurisdicción IV, Culiacán	91,112	0	2	1	3	0	0	1	1	3	2	13	
Jurisdicción V, Mazatlán	2,362	0	0	0	1	0	0	0	0	0	0	1	
Jurisdicción VI, Escuinapa	32,040	0	0	0	0	0	0	0	0	0	0	0	
<b>Total Estado</b>	<b>182,598</b>	<b>0</b>	<b>2</b>	<b>1</b>	<b>4</b>	<b>0</b>	<b>0</b>	<b>2</b>	<b>1</b>	<b>4</b>	<b>4</b>	<b>18</b>	



LISTA DE DEFUNCIONES ULTIMOS DIAS POR JURISDICIONES	DEFUNCIONES ACUMULADAS AL CORTE DE HOY 17/mar/2023	VENTANA DE RESPUESTA LESP CONFIRMADOS A SARS-COV-2			DEFUNCIONES CONFIRMADAS A SARS-COV-2 LOS ULTIMOS 7 DIAS EVOLUCIONADOS EN PLATAFORMA SINAVE/SISVER							Total Evoluciones a Defuncion en los Ultimos 10 Dias	
		16/03/2023	15/03/2023	14/03/2023	13/03/2023	12/03/2023	11/03/2023	10/03/2023	09/03/2023	08/03/2023	07/03/2023		
Jurisdicción I, Los Mochis	2,077	0	0	0	0	0	0	0	0	0	1	1	
Jurisdicción II, Guasave	1,225	0	0	0	0	0	0	0	0	0	0	0	
Jurisdicción III, Guamuchil	573	0	0	0	0	0	0	0	0	0	0	0	
Jurisdicción IV, Culiacán	3,989	0	0	0	0	0	0	0	0	0	1	1	
Jurisdicción V, Mazatlán	116	0	0	0	0	0	0	0	0	0	0	0	
Jurisdicción VI, Escuinapa	1,997	0	0	0	0	0	0	0	0	0	0	0	
<b>Total Estado</b>	<b>9,977</b>	<b>0</b>	<b>0</b>	<b>0</b>	<b>0</b>	<b>0</b>	<b>0</b>	<b>0</b>	<b>0</b>	<b>0</b>	<b>2</b>	<b>2</b>	

**VENTANA DE TIEMPO:** Lapso de respuesta considerado referente a los procesos de laboratorio y posible demanda de muestras, certificación por defunción, así como de actualización en Plataforma.

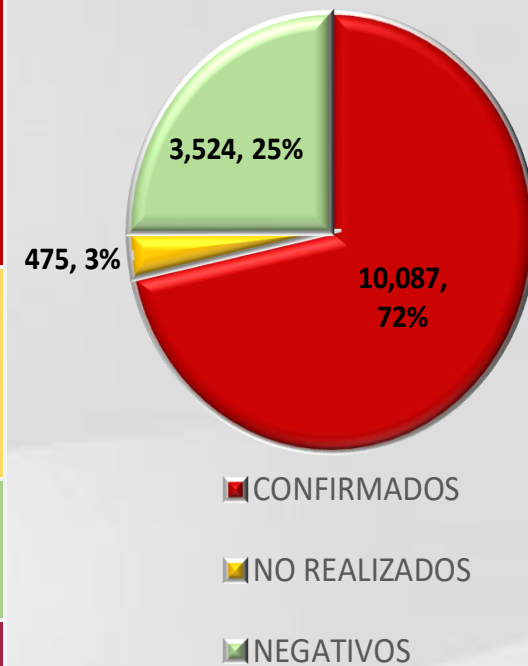
# COVID-19 Sinaloa: Defunciones Confirmadas por Laboratorio, Asociación o Dictaminación a SARS-CoV-2 Notificadas al Estado.



**COVID 19, SINALOA:** DEFUNCIONES  
POR ASOCIACION Y DICTAMINACION  
CLINICA EPIDEMIOLOGICA

CLASIFICACION FINAL DE DEFUNCIONES AL 17/mar/2023	TOMA DE MUESTRA		TOTAL	TOTAL DEFUNCIONES
	SI	NO		
CONFIRMADO POR LABORATORIO	7,740	0	7,740	<b>10,087</b>
CONFIRMADO POR ANTIGENO	152	1,530	1,682	
CONFIRMADO POR ASOCIACION	22	99	121	
CONFIRMADO POR DICTAMINACION	43	501	544	
INVALIDO	4	0	4	<b>475</b>
NO REALIZADO	83	0	83	
SOSPECHOSO	46	342	388	
NEGATIVO	2,814	0	2,814	<b>3,524</b>
NEGATIVO ANTIGENO	20	690	710	
<b>TOTAL</b>	<b>10,924</b>	<b>3,162</b>	<b>14,086</b>	<b>14,086</b>

CLASIFICACION FINAL DE PRUEBAS SARS COV2 DE DEFUNCIONES



# COVID-19 Sinaloa: Casos confirmados en personal de la salud por Institución



SARS-CoV-2 POR INSTITUCION Y PERSONAL	MEDICOS	ENFERMERAS	OTROS TRABAJADORES	LABORATORISTAS	DENTISTAS	TOTAL
SSA	1,349	1,555	1,430	104	142	4,580
IMSS	1,768	3,009	2,600	163	67	7,607
IMSS-OPORTUNIDADES	115	124	84	2	5	330
SEDENA	7	5	9	2	0	23
ISSSTE	506	729	342	40	19	1,636
SEMAR	19	29	12	2	2	64
MUNICIPAL	14	11	13	0	0	38
ESTATAL	108	60	35	4	0	207
PRIVADA	209	185	757	14	15	1,180
PEMEX	0	0	0	0	0	0
CRUZ ROJA	0	0	0	0	0	0
UNIVERSITARIO	1	0	0	0	0	1
<b>TOTAL</b>	<b>4,096</b>	<b>5,707</b>	<b>5,282</b>	<b>331</b>	<b>250</b>	<b>15,666</b>
	26.1%	36.4%	33.7%	2.1%	1.6%	100.0%

CONFIRMADOS DEL AREA DE LA SALUD	CASOS	DEFUNCIONES
MEDICOS	4,096	69
ENFERMERAS	5,707	20
OTROS TRABAJADORES DE LA SALUD	5,282	24
LABORATORISTAS	331	3
DENTISTAS	250	4
<b>TOTAL</b>	<b>15,666</b>	<b>120</b>



# CUADROS ACUMULADOS CONFIRMADOS A SARS-COV 2 POR INSTITUCION EN EL ESTADO DE SINALOA



CONFIRMADOS A SARS-COV2	CASOS	DEFUNCIONES
SSA	33,424	1,868
IMSS	100,886	5,871
IMSS-OPORTUNIDADES	2,539	95
SEDENA	780	83
ISSSTE	7,719	1,535
SEMAR	601	36
MUNICIPAL	237	16
ESTATAL	1,131	301
PRIVADA	37,581	281
PEMEX	7	1
CRUZ ROJA	0	0
UNIVERSITARIO	1	0
<b>TOTAL</b>	<b>184,906</b>	<b>10,087</b>

EMBARAZADAS POSITIVAS A SARS-COV2	CASOS	DEFUNCIONES
SSA	440	12
IMSS	1,199	6
IMSS-OPORTUNIDADES	71	0
SEDENA	14	0
ISSSTE	53	0
SEMAR	9	0
MUNICIPAL	2	0
ESTATAL	18	0
PRIVADA	425	2
PEMEX	0	0
CRUZ ROJA	0	0
UNIVERSITARIO	0	0
<b>TOTAL</b>	<b>2,231</b>	<b>20</b>

HOSPITALIZADOS CONFIRMADOS A SARS-COV2	CASOS HOSPITALIZADOS	DEFUNCIONES HOSPITALIZADOS
SSA	4,966	1,864
IMSS	10,426	5,825
IMSS-OPORTUNIDADES	258	93
SEDENA	330	81
ISSSTE	3,067	1,531
SEMAR	254	36
MUNICIPAL	64	16
ESTATAL	575	301
PRIVADA	1,093	281
PEMEX	1	1
CRUZ ROJA	0	0
UNIVERSITARIO	0	0
<b>TOTAL</b>	<b>21,034</b>	<b>10,029</b>

MENORES DE 18 AÑOS CONFIRMADOS A SARS-COV2	CASOS	DEFUNCIONES
SSA	3,067	8
IMSS	5,144	24
IMSS-OPORTUNIDADES	252	1
SEDENA	54	0
ISSSTE	212	2
SEMAR	27	0
MUNICIPAL	5	0
ESTATAL	47	0
PRIVADA	3,538	1
PEMEX	0	0
CRUZ ROJA	0	0
UNIVERSITARIO	0	0
<b>TOTAL</b>	<b>12,346</b>	<b>36</b>



# SERVICIOS DE SALUD DE SINALOA

SUBDIRECCIÓN DE VIGILANCIA EPIDEMIOLÓGICA



## COVID-19 SINALOA COMUNICADO TECNICO DIARIO



**Dr. Macondo Montoya Parra.**

Subdirector De Vigilancia Epidemiológica.

**Dr. Rafael Martínez Rocha.**

Jefe de Depto. De Vigilancia Epidemiológica.

**Dr. Carlos Alberto Carlón Núñez.**

Coordinador Estatal SISVER.



**SALUD**

SECRETARÍA DE SALUD

**DGE**

DIRECCIÓN GENERAL  
DE EPIDEMIOLOGÍA

PLATAFORMA SINAVE/SISVER

Notificación de Eventos Emergentes con Impacto Epidemiológico al  
667 758-70-00, ext. 40413.

E-mail: [epidesin@yahoo.com.mx](mailto:epidesin@yahoo.com.mx)

Blvd. Alfonso Zaragoza Maytorena n° 2204, edificio "A", tercer piso,  
Fraccionamiento Bonanzas, C.P. 80020, Culiacán, Sinaloa.



Bitácora diaria de CTD Covid-19 en  
[http://saludsinaloa.gob.mx/index.php/coronavirus\\_/](http://saludsinaloa.gob.mx/index.php/coronavirus_/)  
Apartado "Panorama Epidemiológico de COVID-19"