



SERVICIOS DE SALUD DE SINALOA

SUBDIRECCIÓN DE VIGILANCIA EPIDEMIOLÓGICA

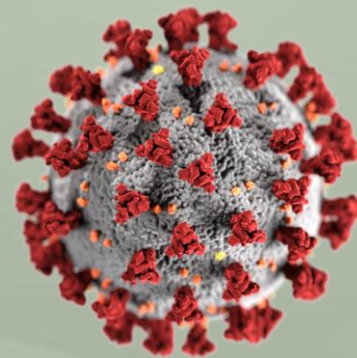


JUEVES, 17 DE MARZO DEL 2022

27/FEB/2020 AL 17/MAR/2022, 749 DÍAS TRANSCURRIDOS DE COVID-19 EN SINALOA

COVID-19 SINALOA

COMUNICADO TECNICO DIARIO



Nota: Este comunicado contiene información preliminar y sus datos pueden variar sin previo aviso, datos presentados disponibles a la fecha y corte especificados.



Dra. Kryzia Yukié Jara Báez
Jefe de Depto. De Vigilancia
Epidemiológica
Servicios de Salud de Sinaloa



SALUD

SECRETARÍA DE SALUD

DGE

DIRECCIÓN GENERAL
DE EPIDEMIOLOGÍA

PLATAFORMA SINAVE/SISVER



SITUACION GENERAL EN EL ESTADO DE SINALOA POR SARS-COV 2



SERVICIOS DE SALUD DE SINALOA										
SINALOA , PLATAFORMA DE VIGILANCIA EPIDEMIOLOGICA COVID-19										
MUNICIPIOS	NOTIFICADOS ACUMULADO AL 17/mar/2022			RESULTADO FINAL						
	AMBOS GENEROS	FEMENINOS	MASCULINOS	RESULTADO NEGATIVO	RESULTADO INFLUENZA	OTROS DX	POSITIVO SARS-CoV-2	SOSPECHOSOS	DEFUNCION (+) Sars-CoV-2	CASOS ACTIVOS *
AHOME	44,065	24,823	19,242	21,827	50	246	21,488	288	1,682	67
CHOIX	848	437	411	390	3	14	442	2	49	0
EL FUERTE	4,937	2,750	2,187	2,096	6	34	2,776	17	283	11
GUASAVE	26,256	14,754	11,502	13,684	39	220	10,783	132	1,041	28
SINALOA	2,466	1,347	1,119	1,472	5	31	923	4	150	2
ANGOSTURA	2,365	1,296	1,069	1,063	1	15	1,257	8	168	1
MOCORITO	1,373	738	635	765	2	13	569	6	108	1
SALVADOR ALVARADO	6,826	3,878	2,948	3,678	1	24	3,068	9	285	7
BADIRAGUATO	2,077	1,154	923	1,209	7	26	791	3	39	1
CULIACAN	115,672	65,691	49,981	59,770	145	1,152	50,627	925	3,415	182
NAVOLATO	8,738	4,971	3,767	4,326	13	37	4,163	37	334	2
COSALA	1,207	604	603	516	1	11	482	7	15	0
ELOTA	3,331	1,823	1,508	1,907	5	17	1,366	4	67	1
SAN IGNACIO	702	390	312	354	1	9	338	1	32	0
CONCORDIA	483	242	241	217	0	6	247	2	48	0
MAZATLAN	39,630	21,982	17,648	19,371	18	336	17,781	678	1,626	147
ESCUINAPA	3,976	2,247	1,729	1,855	18	62	1,990	14	157	3
ROSARIO	3,210	1,689	1,521	1,353	2	33	1,789	3	109	10
TOTAL	268,162	150,816	117,346	135,853	317	2,286	120,880	2,140	9,608	463
OTRO ESTADO	2,255	980	1,275	1,389	4	4	725	72	106	7

NOTIFICADOS

268,162

NEGATIVOS

135,853

POSITIVOS

120,880

SOSPECHOSOS

2,140

DEFUNCIONES

9,608

HOSPITALIZADOS

19,809

TASAS E INDICES ACUMULADOS

TASA DE INCIDENCIA ESTATAL X 100,000 HABS

2,498

INDICE DE LETALIDAD

11.4%

% POSITIVIDAD

47.8%

INDICE DE HOSPITALIZACION

23.1%

CASOS ACTIVOS*: Caso Confirmado Positivo con fecha de inicio de sintomas en los ultimos 14 dias.

Semáforo Epidemiológico

VERDE

Podemos salir pero con precaución y prevención. Se permiten todas las actividades, incluidas las escolares.

Fuente: coronavirus.gob.mx/semaforo





CASOS ACTIVOS POR MUNICIPIO EN EL ESTADO DE SINALOA POR SARS-COV 2



ACTIVOS ESTIMADOS

463

HOSPITALIZADOS

13

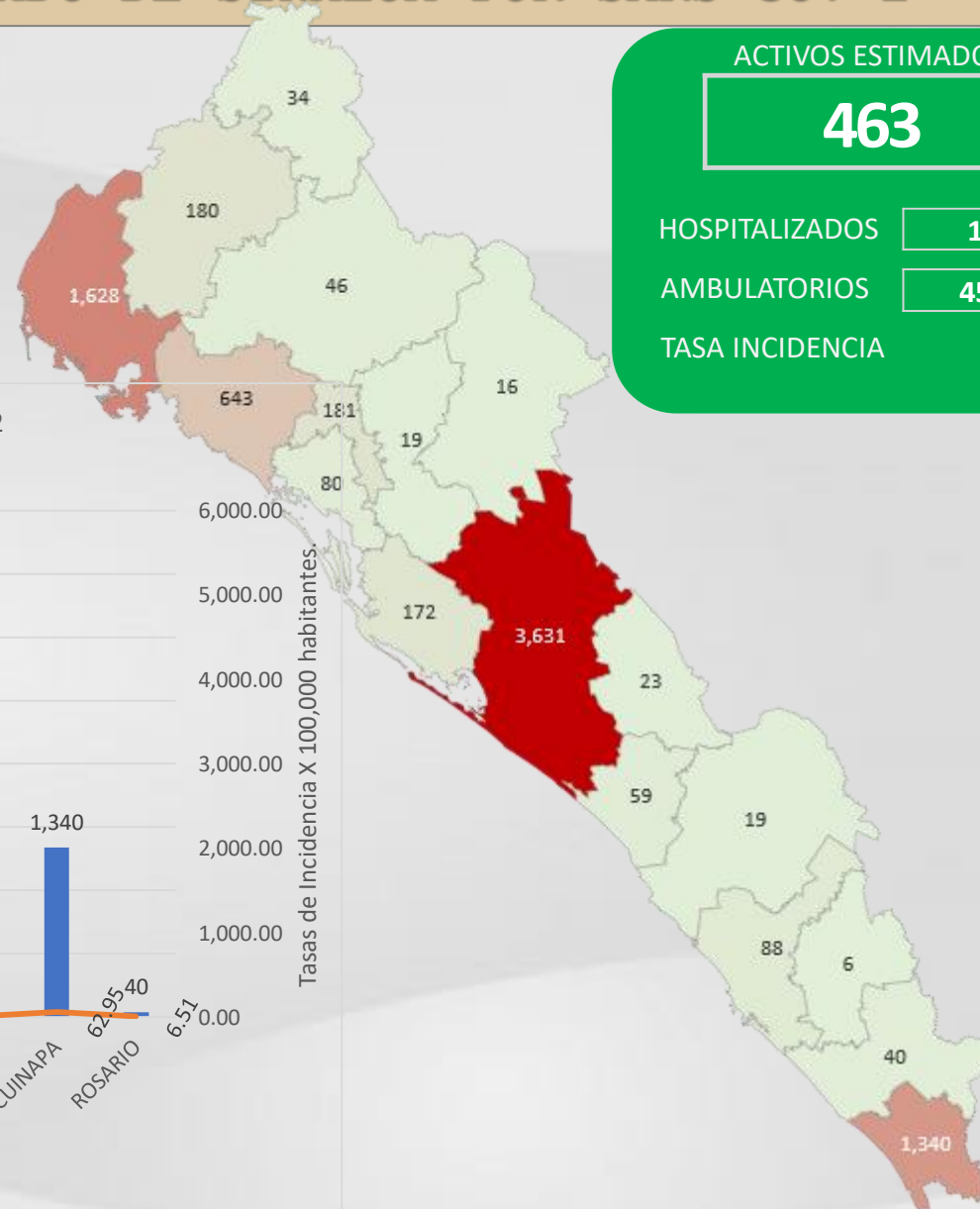
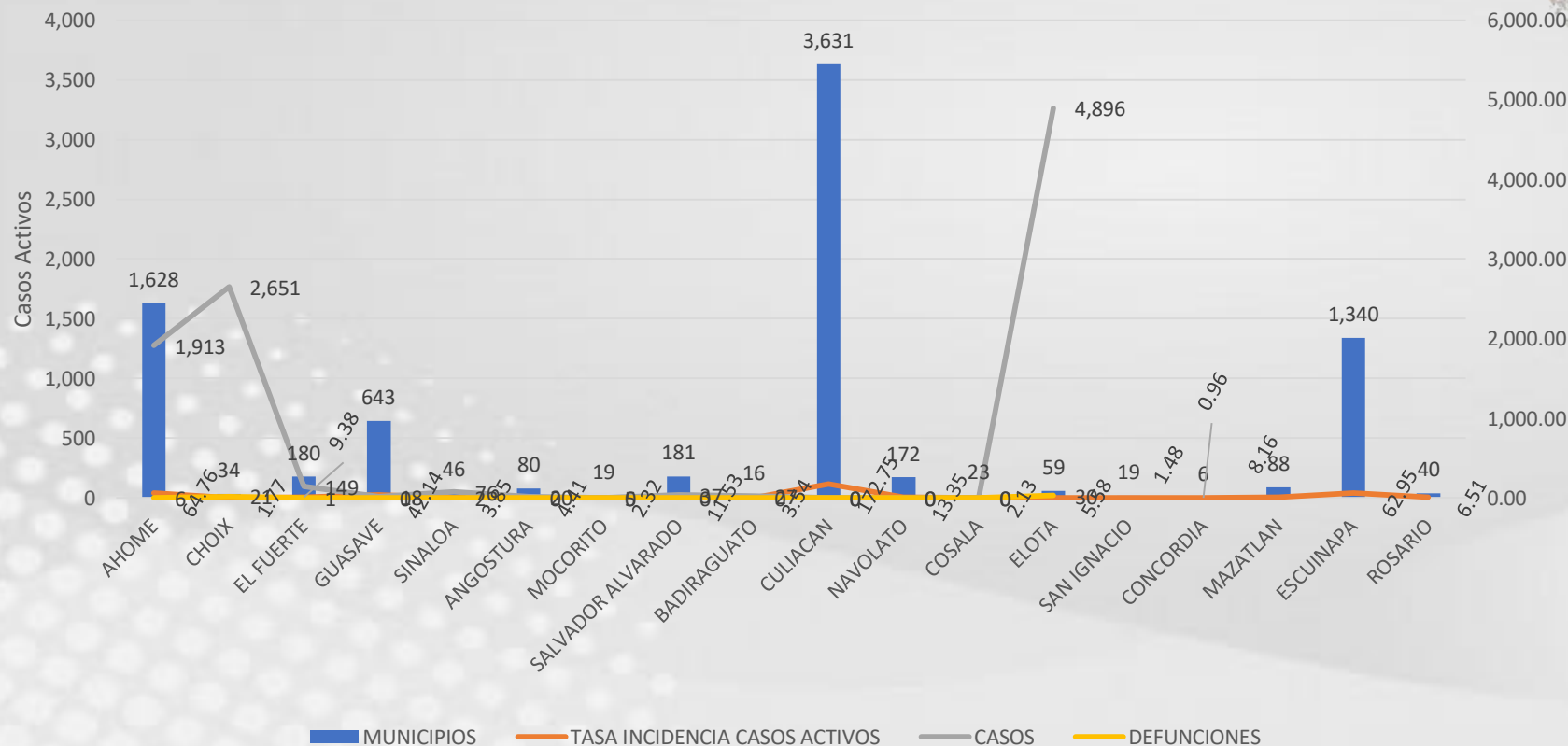
AMBULATORIOS

450

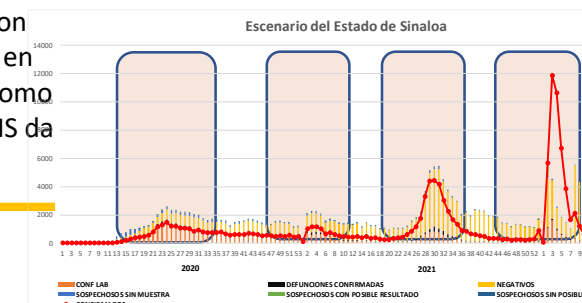
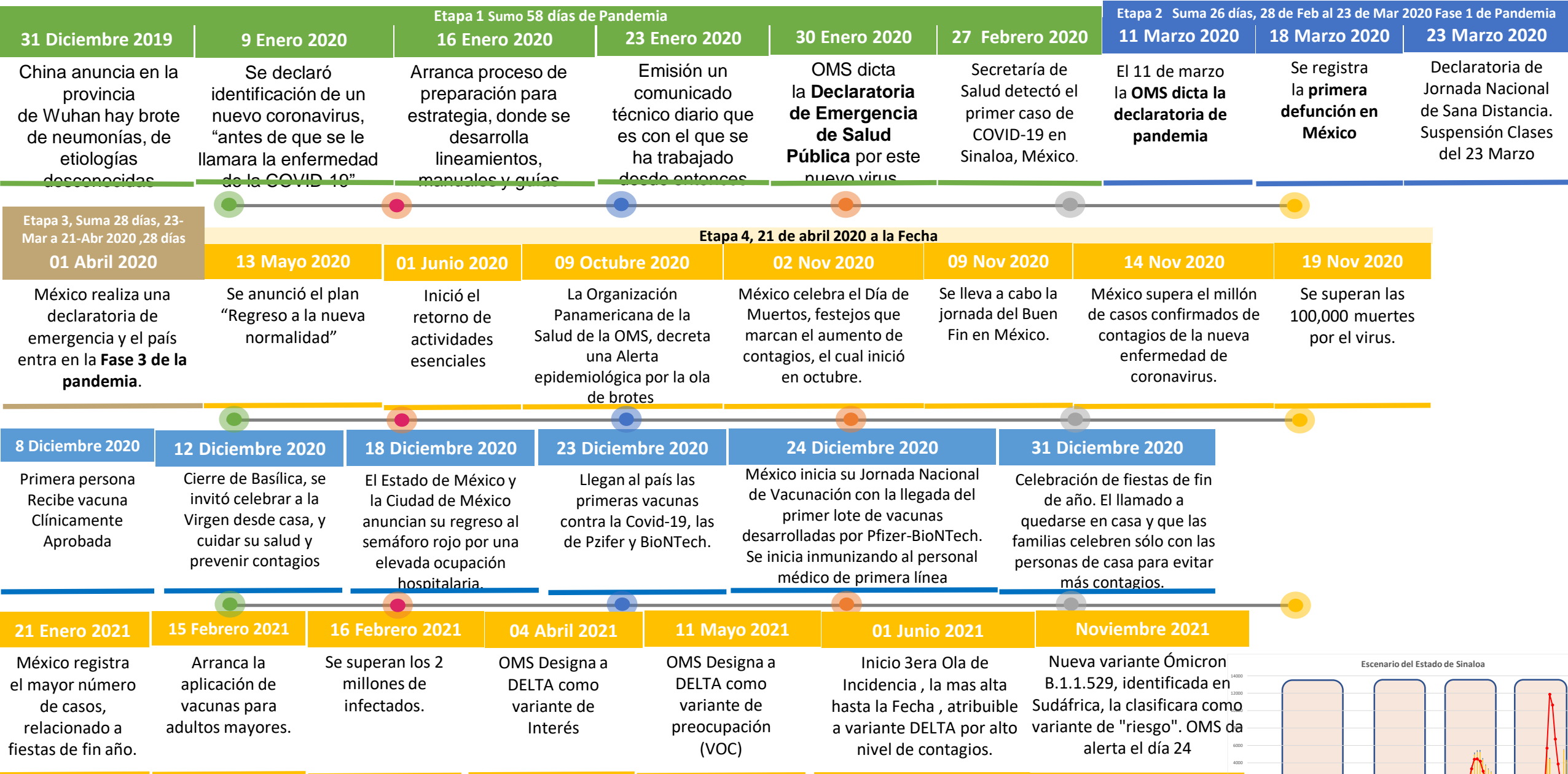
TASA INCIDENCIA

CASO ACTIVO: Caso Confirmado Positivo con Fecha de Inicio de Síntomas en los **Últimos 14 Días.**

CASOS CONFIRMADOS *ACTIVOS, DE COVID-19 POR MUNICIPIO AL DIA DE HOY 18/ENE/2022



CRONOLOGIA COVID-19, FASES, ETAPAS Y FECHAS



La primera ola empezó cuando inició la epidemia, en febrero de 2020 hasta Septiembre
 La segunda ola epidémica fue en octubre de 2020 y llegó un punto máximo en abril de 2021
 La Tercer ola epidémica Inicio en Junio de 2021 a Noviembre



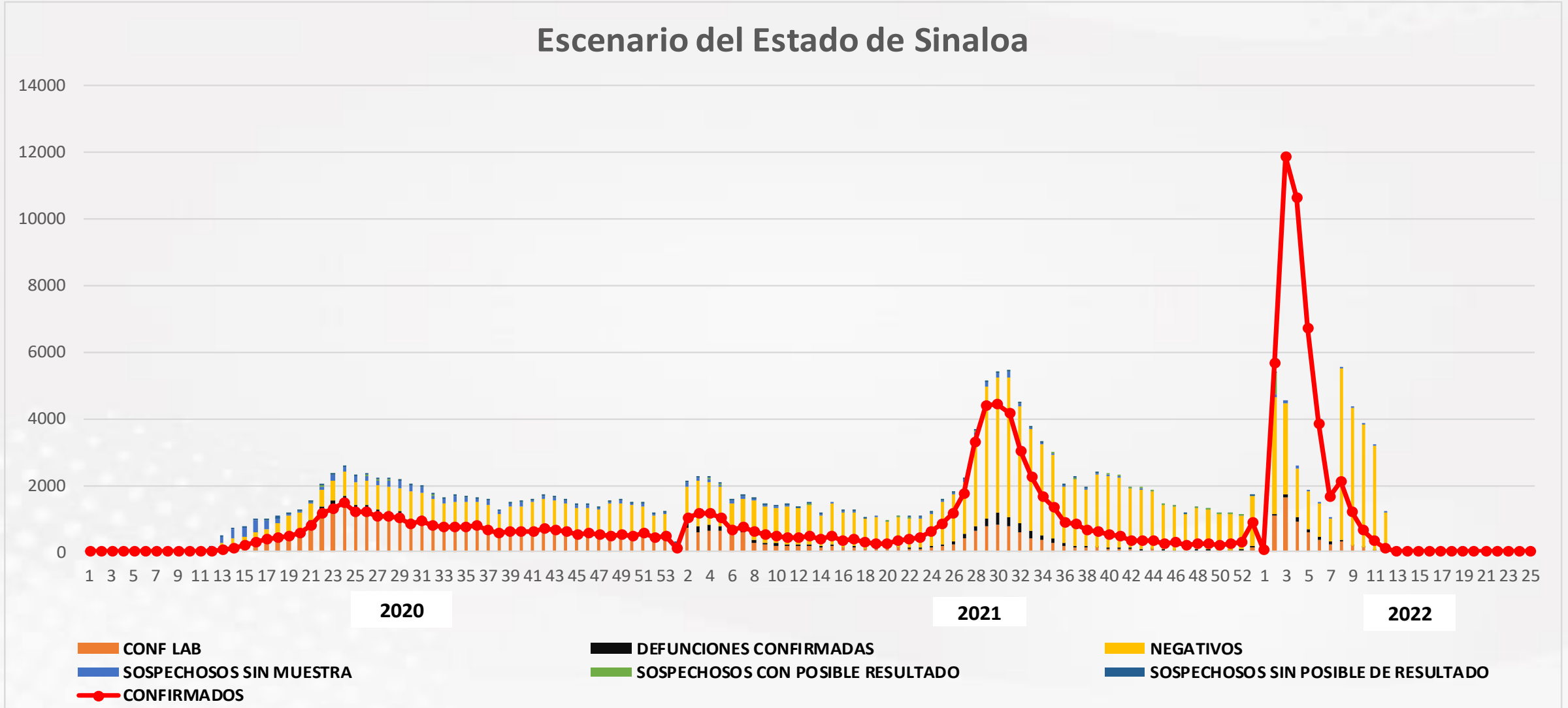
COVID-19 Sinaloa: Casos Positivos, Sospechosos y Negativos



NOTIFICADOS

268,162

Escenario del Estado de Sinaloa

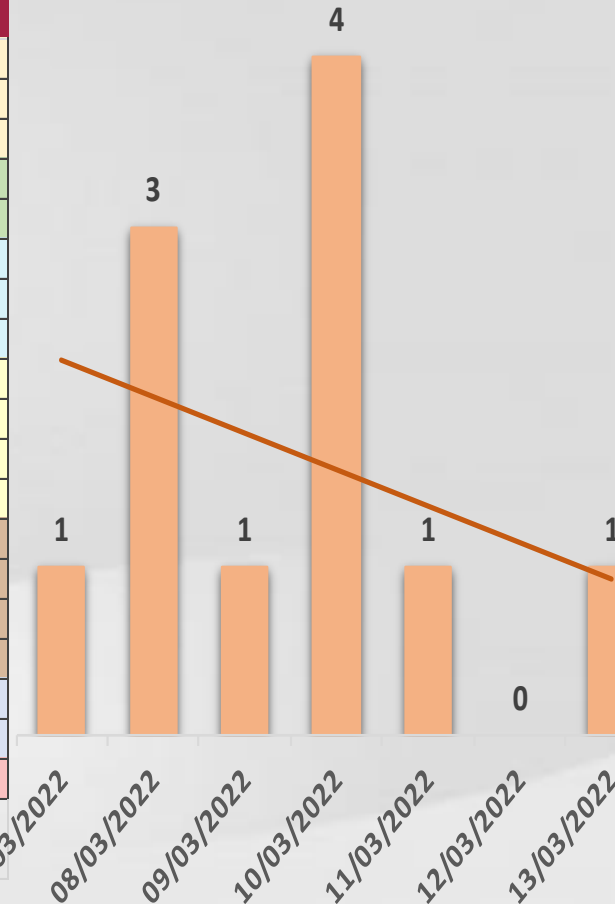




CONFIRMADOS SARS-COV 2 POR LESP EN SINALOA LOS ULTIMOS 10 DIAS



LISTA DE CASOS CONFIRMADOS POR LESP LOS ULTIMOS DIAS POR MUNICIPIO	CONFIRMADOS ACUMULADOS AL CORTE DE HOY 17/mar/2022	VENTANA DE RESPUESTA LESP CONFIRMADOS A SARS-COV-2			CASOS CONFIRMADOS A SARS-COV-2 LOS ULTIMOS 7 DIAS EVOLUCIONADOS EN PLATAFORMA SINAVE/SISVER							Total Casos Confirmados Últimos 10 Días	
		16/03/2022	15/03/2022	14/03/2022	13/03/2022	12/03/2022	11/03/2022	10/03/2022	09/03/2022	08/03/2022	07/03/2022		
AHOME	21,488	0	1	0	0	0	0	0	0	0	0	1	
CHOIX	442	0	0	0	0	0	0	0	0	0	0	0	
EL FUERTE	2,776	0	0	0	1	0	0	0	1	0	0	2	
GUASAVE	10,783	0	0	0	0	0	1	0	0	0	0	1	
SINALOA	923	0	0	0	0	0	0	0	0	0	0	0	
ANGOSTURA	1,257	0	0	0	0	0	0	0	0	0	0	0	
MOCORITO	569	0	0	0	0	0	0	1	0	0	0	1	
SALVADOR ALVARA	3,068	0	0	0	0	0	0	1	0	0	0	1	
BADIRAGUATO	791	0	0	0	0	0	0	0	0	0	1	1	
CULIACAN	50,627	0	0	2	0	0	0	2	0	2	0	6	
NAVOLATO	4,163	0	0	0	0	0	0	0	0	0	0	0	
COSALA	482	0	0	0	0	0	0	0	0	0	0	0	
ELOTA	1,366	0	0	0	0	0	0	0	0	0	0	0	
SAN IGNACIO	338	0	0	0	0	0	0	0	0	0	0	0	
CONCORDIA	247	0	0	0	0	0	0	0	0	0	0	0	
MAZATLAN	1,990	0	0	0	0	0	0	0	0	1	0	1	
ESCUINAPA	17,781	0	0	0	0	0	0	0	0	0	0	0	
ROSARIO	1,789	0	0	3	0	0	0	0	0	0	0	3	
Total Estado	120,880	0	1	5	1	0	1	4	1	3	1	17	
De Otros Estados	725	Fuente: Plataforma Nacional SINAVE/SISVER, Preliminar al Corte. Acumulados al 17/mar/2022, Por Municipio. Con Ventana de Tiempo de 3 días.											
Total	121,605	Fuente: Plataforma Nacional SINAVE/SISVER. Jefatura de Depto. De Vigilancia Epidemiológica, Servicios de Salud de Sinaloa.											



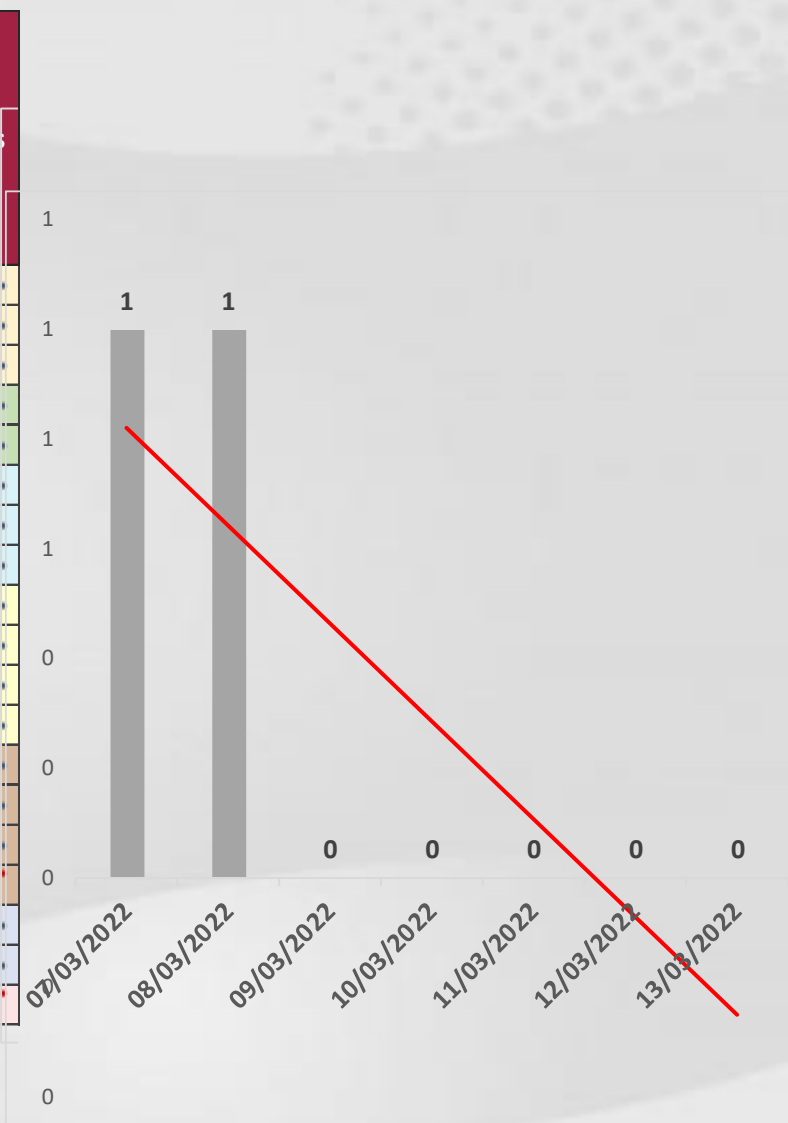


COVID-19 Sinaloa: Defunciones Confirmadas por Laboratorio a SARS-CoV-2



Notificadas por Municipio últimos 10 días.

LISTA DE CASOS DE DEFUNCIONES CONFIRMADAS POR LESP LOS ULTIMOS DIAS POR MUNICIPIO	CONFIRMADOS ACUMULADOS AL CORTE DE HOY 17/mar/2022	VENTANA DE RESPUESTA LESP CONFIRMADOS A SARS-COV-2			CASOS CONFIRMADOS A SARS-COV-2 LOS ULTIMOS 7 DIAS EVOLUCIONADOS EN PLATAFORMA SINAVE/SISVER							Total Defunciones Confirmadas a SARS-Cov2 los Últimos 10 Días	
		16/03/2022	15/03/2022	14/03/2022	13/03/2022	12/03/2022	11/03/2022	10/03/2022	09/03/2022	08/03/2022	07/03/2022		
AHOME	1,682	0	0	0	0	0	0	0	0	0	0	0	0
CHOIX	49	0	0	0	0	0	0	0	0	0	0	0	0
EL FUERTE	283	0	0	0	0	0	0	0	0	0	0	0	0
GUASAVE	1,041	0	0	0	0	0	0	0	0	0	0	0	0
SINALOA	150	0	0	0	0	0	0	0	0	0	0	0	0
ANGOSTURA	168	0	0	0	0	0	0	0	0	0	0	0	0
MOCORITO	108	0	0	0	0	0	0	0	0	0	0	0	0
SALVADOR ALVARADO	285	0	0	0	0	0	0	0	0	0	0	0	0
BADIRAGUATO	39	0	0	0	0	0	0	0	0	0	0	0	0
CULIACAN	3,415	0	0	0	0	0	0	0	0	0	0	0	0
NAVOLATO	334	0	0	0	0	0	0	0	0	0	0	0	0
COSALA	15	0	0	0	0	0	0	0	0	0	0	0	0
ELOTA	67	0	0	0	0	0	0	0	0	0	0	0	0
SAN IGNACIO	32	0	0	0	0	0	0	0	0	0	0	0	0
CONCORDIA	48	0	0	0	0	0	0	0	0	0	0	0	0
MAZATLAN	157	0	0	0	0	0	0	0	0	1	1	2	2
ESCUINAPA	1,626	0	0	0	0	0	0	0	0	0	0	0	0
ROSARIO	109	0	0	0	0	0	0	0	0	0	0	0	0
Total Estado	9,608	0	0	0	0	0	0	0	0	1	1	2	2
De Otros Estados	106	<i>Fuente: Plataforma Nacional SINAVE/SISVER, Preliminar al Corte. Acumulados al 17/mar/2022, Por Municipio. Con Ventana de Tiempo de 3 dias.</i>											
Total	9,714												



VENTANA DE TIEMPO: Lapso de respuesta considerado referente a los procesos de laboratorio y posible demanda de muestras, certificación por defunción, así como de actualización en Plataforma.

Fuente: Plataforma Nacional SINAVE/SISVER. Jefatura de Depto. De Vigilancia Epidemiológica, Servicios de Salud de Sinaloa.

COVID-19 Sinaloa: Casos y Defunciones Positivas a SARS-CoV-2, por LESPS, Notificadas



por Jurisdicción los últimos 10 días.

LISTA DE CASOS CONFIRMADOS POR LESP LOS ULTIMOS DIAS POR MUNICIPIO	CONFIRMADOS ACUMULADOS AL CORTE DE HOY 17/mar/2022	VENTANA DE RESPUESTA LESP CONFIRMADOS A SARS-COV-2			CASOS CONFIRMADOS A SARS-COV-2 LOS ULTIMOS 7 DIAS EVOLUCIONADOS EN PLATAFORMA SINAVE/SISVER							Total Confirmados por LESP en SISVER los Ultimos 10 Dias	Line Chart
		16/03/2022	15/03/2022	14/03/2022	13/03/2022	12/03/2022	11/03/2022	10/03/2022	09/03/2022	08/03/2022	07/03/2022		
Jurisdicción I, Los Mochis	24,706	0	1	0	1	0	0	0	1	0	0	3	
Jurisdicción II, Guasave	11,706	0	0	0	0	0	1	0	0	0	0	1	
Jurisdicción III, Guamuchil	4,894	0	0	0	0	0	0	2	0	0	0	2	
Jurisdicción IV, Culiacán	55,581	0	0	2	0	0	0	2	0	2	1	7	
Jurisdicción V, Mazatlán	2,186	0	0	0	0	0	0	0	0	1	0	1	
Jurisdicción VI, Escuinapa	21,807	0	0	3	0	0	0	0	0	0	0	3	
Total Estado	120,880	0	1	5	1	0	1	4	1	3	1	17	



LISTA DE DEFUNCIONES ULTIMOS DIAS POR JURISDICCIONES	DEFUNCIONES ACUMULADAS AL CORTE DE HOY 17/mar/2022	VENTANA DE RESPUESTA LESP CONFIRMADOS A SARS-COV-2			DEFUNCIONES CONFIRMADAS A SARS-COV-2 LOS ULTIMOS 7 DIAS EVOLUCIONADOS EN PLATAFORMA SINAVE/SISVER							Total Evoluciones a Defuncion en los Ultimos 10 Dias	Line Chart
		16/03/2022	15/03/2022	14/03/2022	13/03/2022	12/03/2022	11/03/2022	10/03/2022	09/03/2022	08/03/2022	07/03/2022		
Jurisdicción I, Los Mochis	2,014	0	0	0	0	0	0	0	0	0	0	0	
Jurisdicción II, Guasave	1,191	0	0	0	0	0	0	0	0	0	0	0	
Jurisdicción III, Guamuchil	561	0	0	0	0	0	0	0	0	0	0	0	
Jurisdicción IV, Culiacán	3,788	0	0	0	0	0	0	0	0	0	0	0	
Jurisdicción V, Mazatlán	114	0	0	0	0	0	0	0	0	1	1	2	
Jurisdicción VI, Escuinapa	1,940	0	0	0	0	0	0	0	0	0	0	0	
Total Estado	9,608	0	0	0	0	0	0	0	0	1	1	2	

VENTANA DE TIEMPO: Lapso de respuesta considerado referente a los procesos de laboratorio y posible demanda de muestras, certificación por defunción, así como de actualización en Plataforma.

COVID-19 Sinaloa: Defunciones Confirmadas por Laboratorio, Asociación
Dictaminación a SARS-CoV-2 Notificadas al Estado.



COVID 19, SINALOA: DEFUNCIONES POR ASOCIACION Y DICTAMINACION CLINICA EPIDEMIOLOGICA

CLASIFICACION FINAL DE DEFUNCIONES AL 17/mar/2022	TOMA DE MUESTRA		TOTAL	TOTAL DEFUNCIONES
	SI	NO		
CONFIRMADO POR LABORATORIO	7,565	0	7,565	9,714
CONFIRMADO POR ANTIGENO	117	1,436	1,553	
CONFIRMADO POR ASOCIACION	22	100	122	
CONFIRMADO POR DICTAMINACION	42	432	474	
INVALIDO	3	0	3	552
NO REALIZADO	80	0	80	
SOSPECHOSO	55	414	469	
NEGATIVO	2,543	0	2,543	2,983
NEGATIVO ANTIGENO	14	426	440	
TOTAL	10,441	2,808	13,249	13,249

CLASIFICACION FINAL DE PRUEBAS SARS COV2 DE DEFUNCIONES



COVID-19 Sinaloa: Casos confirmados en personal de la salud por Institución



SARS-CoV-2 POR INSTITUCION Y	MEDICOS	ENFERMERAS	OTROS TRABAJADORES	LABORATORISTAS	DENTISTAS	TOTAL
SSA	1,094	1,335	1,120	83	114	3,746
IMSS	1,319	2,412	2,067	127	48	5,973
IMSS-OPORTUNIDADES	89	99	59	2	4	253
SEDENA	5	5	9	1	0	20
ISSSTE	328	523	247	34	13	1,145
SEMAR	19	28	9	2	2	60
MUNICIPAL	14	11	13	0	0	38
ESTATAL	103	53	31	4	0	191
PRIVADA	62	35	62	5	2	166
PEMEX	0	0	0	0	0	0
CRUZ ROJA	0	0	0	0	0	0
UNIVERSITARIO	1	0	0	0	0	1
TOTAL	3,034	4,501	3,617	258	183	11,593
	26.2%	38.8%	31.2%	2.2%	1.6%	100.0%

CONFIRMADOS DEL AREA DE LA SALUD	CASOS	DEFUNCIONES
MEDICOS	3,034	68
ENFERMERAS	4,501	19
OTROS TRABAJADORES DE LA SALUD	3,617	23
LABORATORISTAS	258	3
DENTISTAS	183	4
TOTAL	11,593	117



CUADROS ACUMULADOS CONFIRMADOS A SARS-COV 2 POR INSTITUCION EN EL ESTADO DE SINALOA



CONFIRMADOS A SARS-COV2	CASOS	DEFUNCIONES
SSA	26,292	1,807
IMSS	81,952	5,657
IMSS-OPORTUNIDADES	2,085	93
SEDENA	591	79
ISSSTE	5,177	1,493
SEMAR	574	36
MUNICIPAL	237	16
ESTATAL	1,023	271
PRIVADA	3,639	261
PEMEX	5	1
CRUZ ROJA	0	0
UNIVERSITARIO	1	0
TOTAL	121,576	9,714

EMBARAZADAS POSITIVAS A SARS-COV2	CASOS	DEFUNCIONES
SSA	375	12
IMSS	795	6
IMSS-OPORTUNIDADES	60	0
SEDENA	12	0
ISSSTE	24	0
SEMAR	8	0
MUNICIPAL	2	0
ESTATAL	5	0
PRIVADA	29	1
PEMEX	0	0
CRUZ ROJA	0	0
UNIVERSITARIO	0	0
TOTAL	1,310	19

HOSPITALIZADOS CONFIRMADOS A SARS-COV2	CASOS HOSPITALIZADOS	DEFUNCIONES HOSPITALIZADOS
SSA	4,762	1,794
IMSS	9,768	5,525
IMSS-OPORTUNIDADES	243	89
SEDENA	306	76
ISSSTE	2,910	1,476
SEMAR	243	35
MUNICIPAL	64	16
ESTATAL	504	270
PRIVADA	1,008	258
PEMEX	1	1
CRUZ ROJA	0	0
UNIVERSITARIO	0	0
TOTAL	19,809	9,540

MENORES DE 18 AÑOS CONFIRMADOS A SARS-COV2	CASOS	DEFUNCIONES
SSA	2,148	7
IMSS	3,861	21
IMSS-OPORTUNIDADES	199	1
SEDENA	20	0
ISSSTE	104	2
SEMAR	24	0
MUNICIPAL	5	0
ESTATAL	44	0
PRIVADA	345	0
PEMEX	0	0
CRUZ ROJA	0	0
UNIVERSITARIO	0	0
TOTAL	6,750	31



COVID-19 SINALOA

COMUNICADO TECNICO DIARIO



Dr. Rosalino Flores Rocha

Subdirector De Vigilancia Epidemiológica

Dra. Kryzia Yukié Jara Báez

Jefe de Depto. De Vigilancia Epidemiológica



SALUD

SECRETARÍA DE SALUD

DGE

DIRECCIÓN GENERAL
DE EPIDEMIOLOGÍA

PLATAFORMA SINAVE/SISVER

Notificación de Eventos Emergentes con Impacto Epidemiológico al
667 758-70-00, ext. 40413.

E-mail: epidesin@yahoo.com.mx

Blvd. Alfonso Zaragoza Maytorena n° 2204, edificio "A", tercer piso,
Fraccionamiento Bonanzas, C.P. 80020, Culiacán, Sinaloa.



Bitácora diaria de CTD Covid-19 en
http://saludsinaloa.gob.mx/index.php/coronavirus_/
Apartado "Panorama Epidemiológico de COVID-19"