



SERVICIOS DE SALUD DE SINALOA

SUBDIRECCIÓN DE VIGILANCIA EPIDEMIOLÓGICA

COVID-19 SINALOA

Comunicado Técnico Diario

NUEVA
NORMALIDAD

miércoles, 17 de marzo de 2021

SALUD

SECRETARÍA DE SALUD



Dr. José Pablo Güémez Alvarez

Jefe de Depto. De Vigilancia Epidemiologica

Servicios de Salud de Sinaloa

Nota: Este comunicado contiene información preliminar y sus datos pueden variar sin previo aviso, datos presentados disponibles a la fecha y corte especificados.

TABLA POR MUNICIPIO DE RESIDENCIA DEL PACIENTE

SUBDIRECCION DE EPIDEMIOLOGIA

SINALOA , PLATAFORMA DE VIGILANCIA EPIDEMIOLOGICA COVID-19

Municipios	Notificados en Plataforma	Acumulados al 17/mar/2021		RESULTADO FINAL						Total Activos*
	Num.-	Femeninos	Masculinos	RESULTADO NEGATIVO	RESULTADO INFLUENZA	OTROS DX	POSITIVO SARS-CoV-2	SOSPECHOSOS	DEFUNCION (+) Sars-CoV-2	
AHOME	11,061	5,982	5,079	5,769	30	269	4,899	94	995	112
CHOIX	234	112	122	104	2	7	117	4	18	0
EL FUERTE	1,067	545	522	518	1	33	503	12	137	9
GUASAVE	10,476	5,786	4,690	4,367	4	1,537	4,482	86	635	29
SINALOA	1,021	498	523	523	0	47	447	4	78	3
ANGOSTURA	675	319	356	232	0	26	416	1	120	4
MOCORITO	381	184	197	167	0	23	190	1	62	3
SALVADOR ALVARADO	2,150	1,133	1,017	858	0	66	1,220	6	209	10
BADIRAGUATO	463	250	213	232	0	41	186	4	25	1
CULIACÁN	35,828	19,677	16,151	17,215	9	3,218	15,100	286	1,956	212
NAVOLATO	2,466	1,365	1,101	1,232	4	169	1,039	22	192	16
COSALÁ	317	180	137	76	0	161	78	2	7	0
ELOTA	345	174	171	169	1	38	135	2	27	7
SAN IGNACIO	122	58	64	55	0	7	60	0	14	0
CONCORDIA	148	64	84	53	0	13	82	0	29	0
ESCUINAPA	730	396	334	293	0	56	378	3	78	1
MAZATLÁN	11,726	6,209	5,517	4,947	1	1,408	5,320	50	817	51
ROSARIO	515	251	264	226	1	43	241	4	42	3
Total	79,725	43,183	36,542	37,036	53	7,162	34,893	581	5,441	461
Otro Estado	465	184	281	217	0	33	209	6	50	

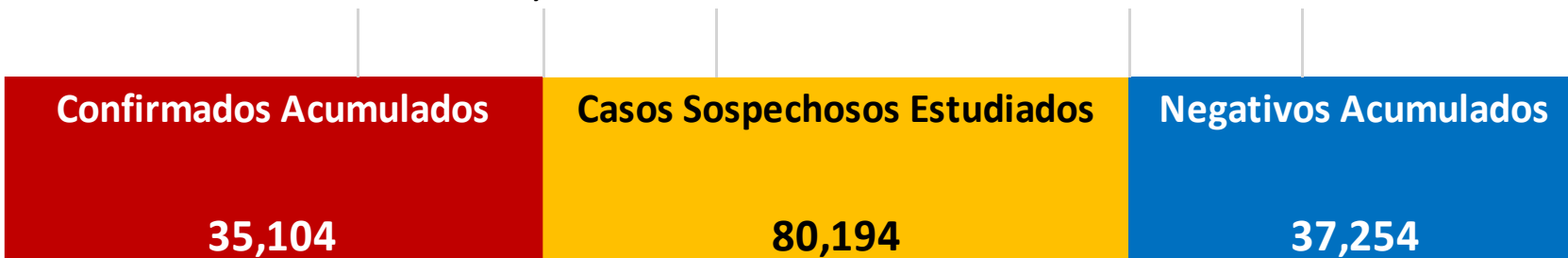
Fuente: Plataforma Nacional SISVER, Preliminar al Corte. Acumulados al 17/mar/2021 , Por Lugar de Residencia.

CASOS ACTIVOS*: Caso Confirmado Positivo con fecha de inicio de sintomas en los ultimos 14 dias.



COVID-19 SINALOA: Resumen de Casos

27 febrero 2020 - al miércoles, 17 de marzo de 2021



* CASO ACTIVO: Caso Confirmado Positivo con Fecha de Inicio de Sintomas en los Ultimos 14 Dias



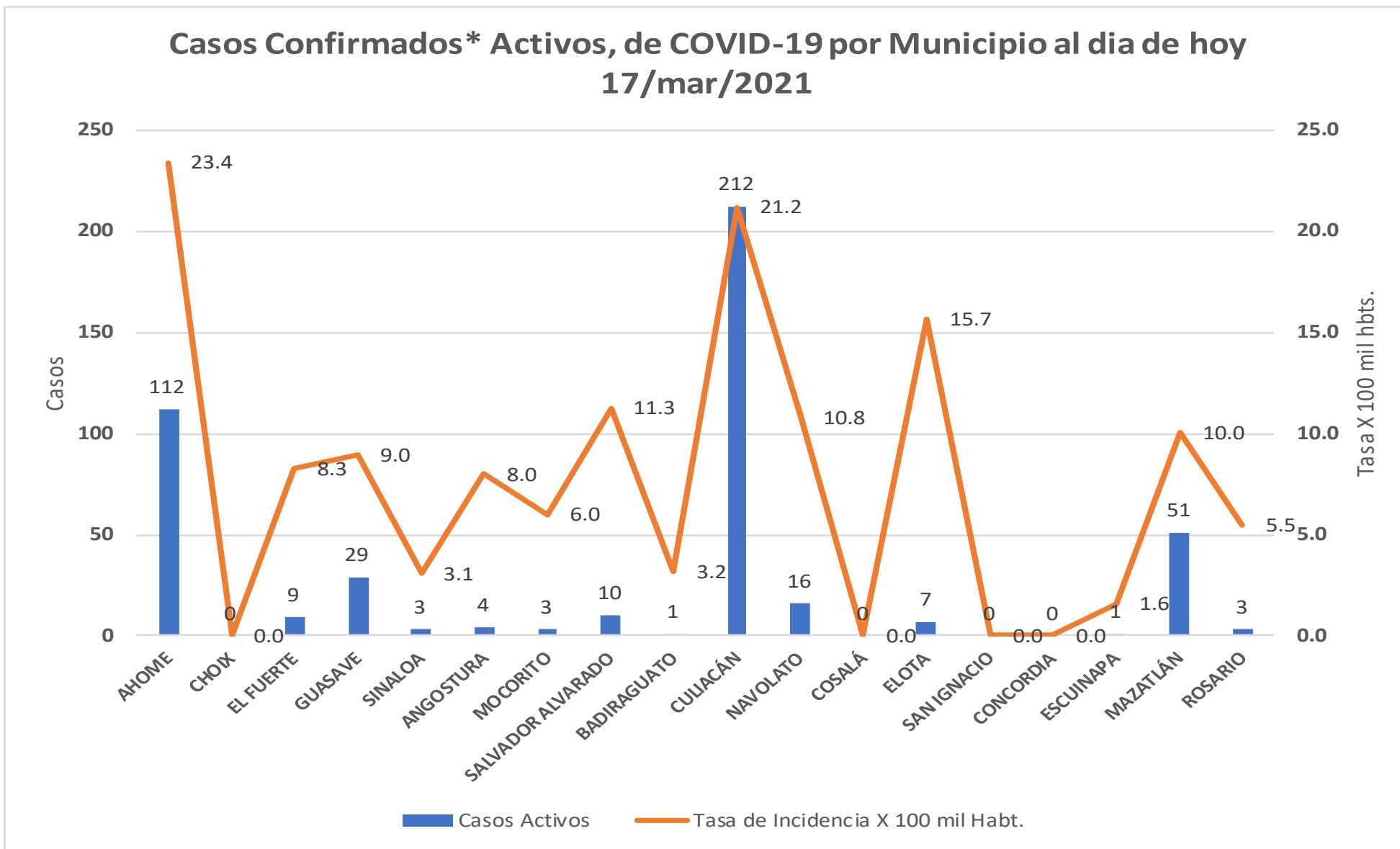
384 Dias

[27/02/2020 - 17/03/2021]

Dias de COVID-19 en SINALOA

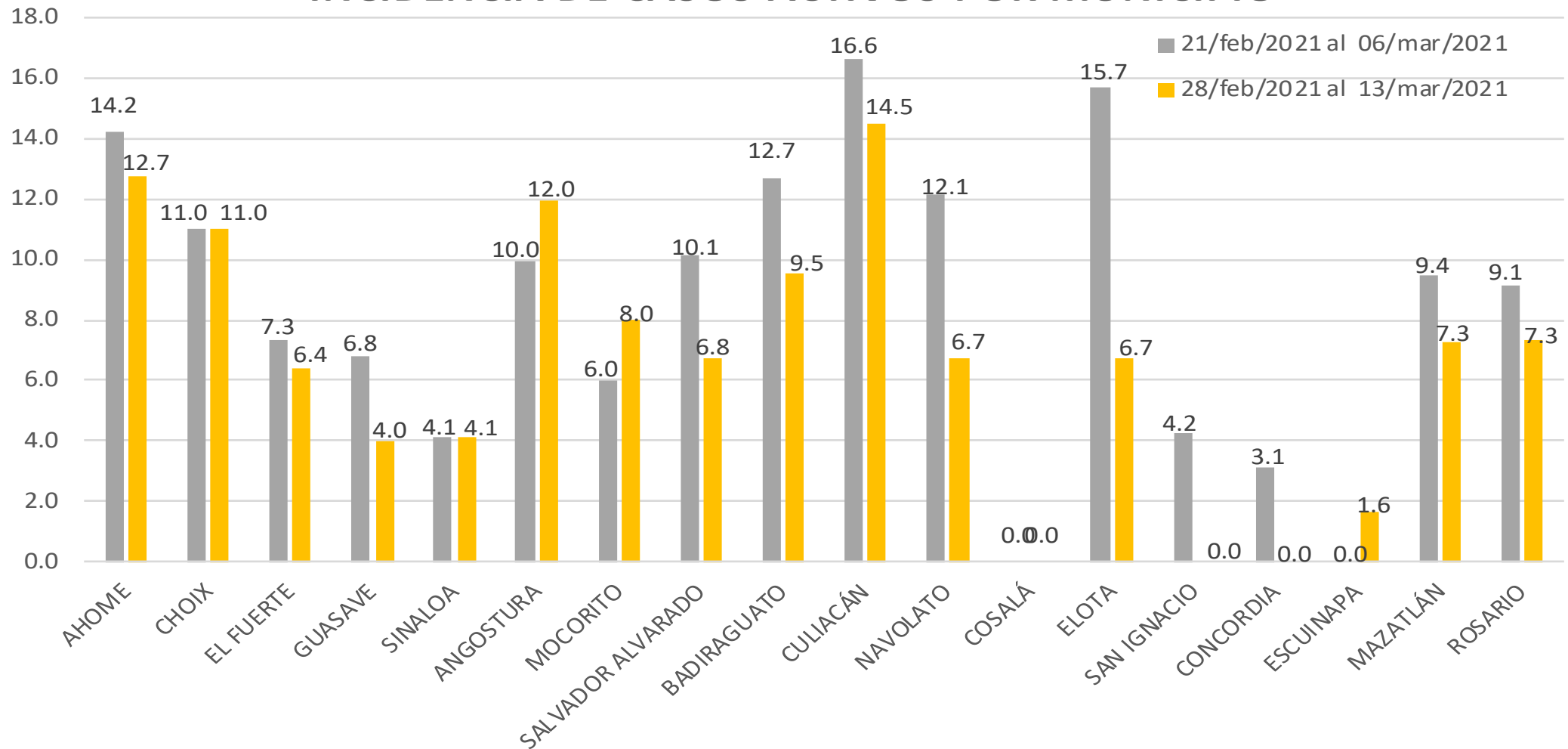


Casos Confirmados* Activos, de COVID-19 por Municipio al día de hoy 17/mar/2021





INCIDENCIA DE CASOS ACTIVOS POR MUNICIPIO



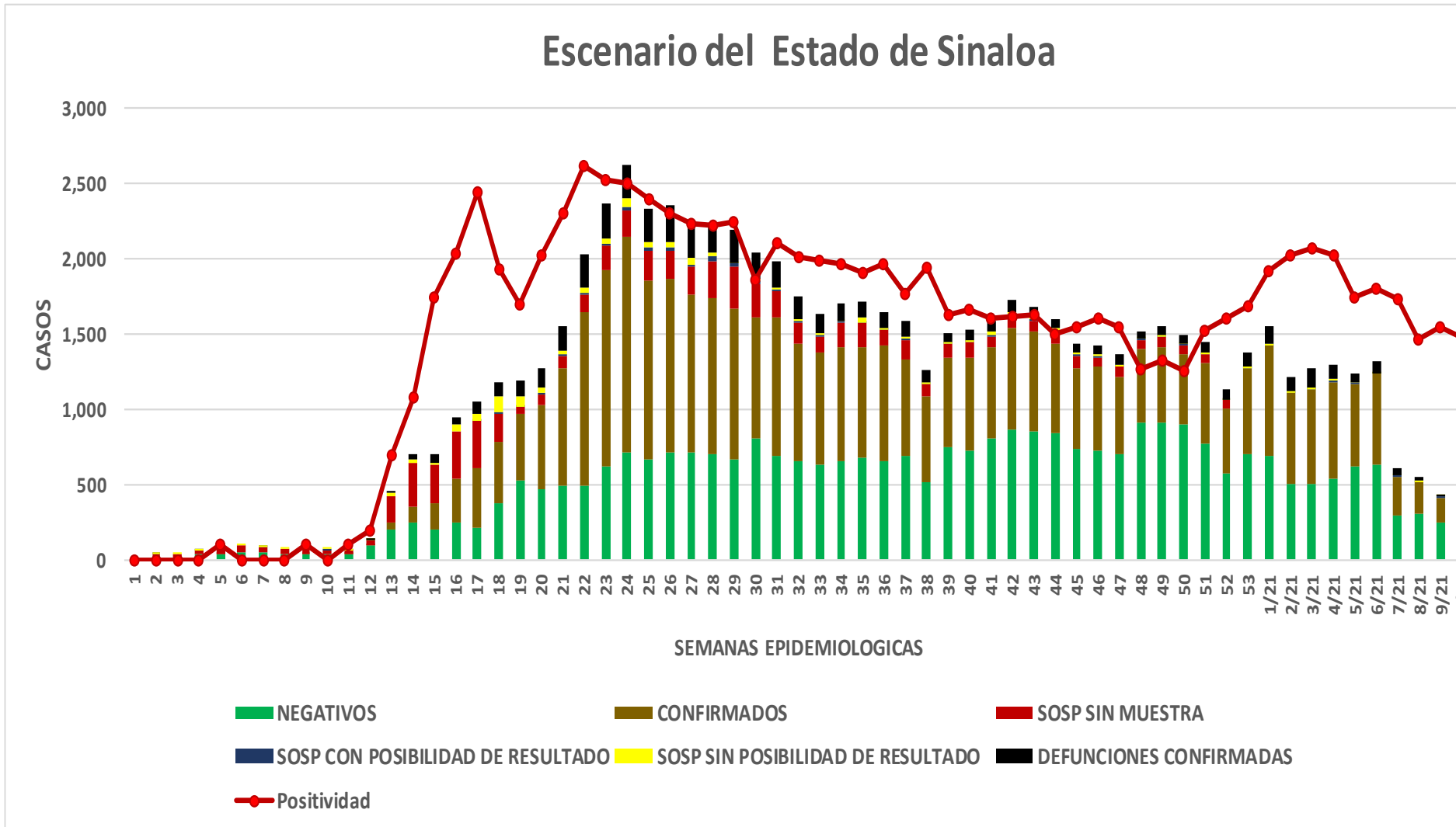
COVID-19 Sinaloa: Casos positivos, sospechosos y negativos

80,194 Personas
Notificadas

39.5% Positividad
Semana 10/2021

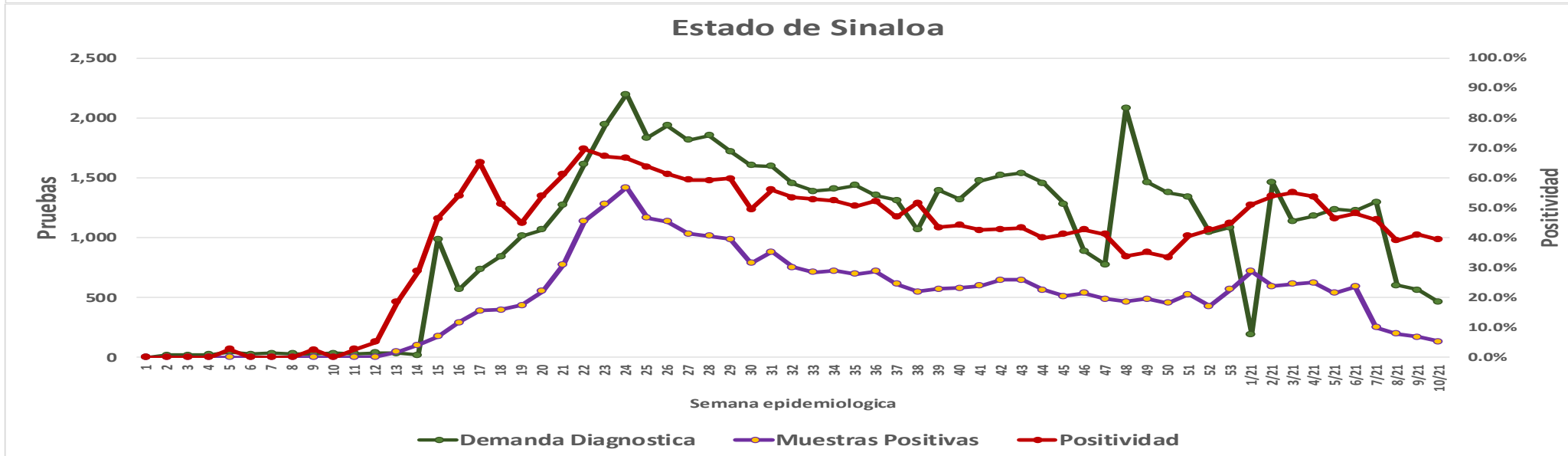
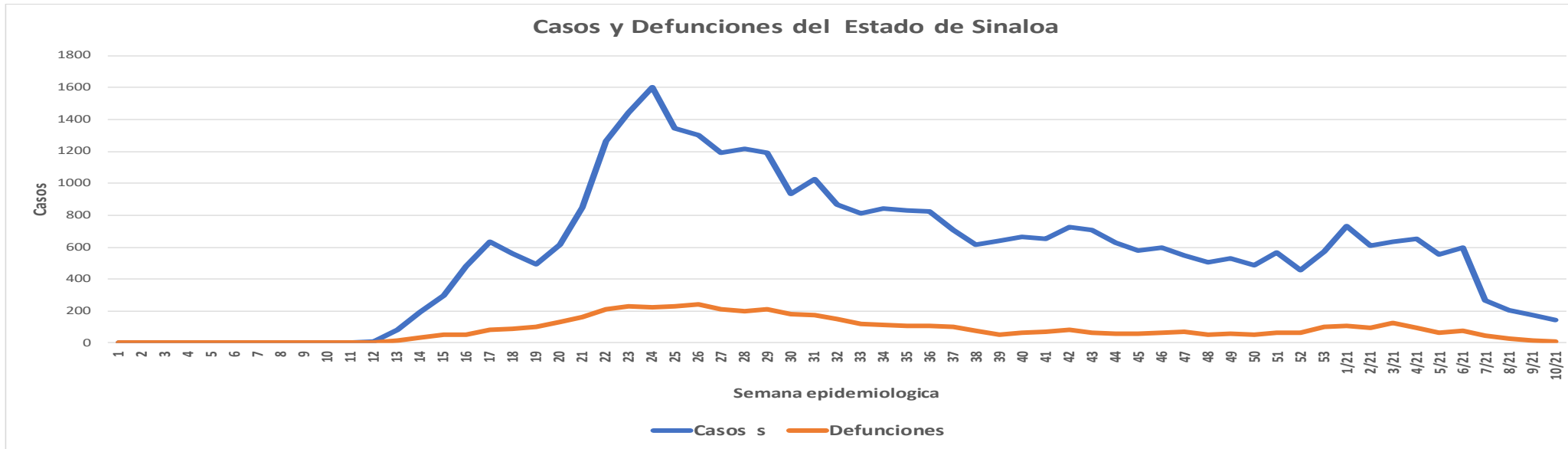
**NUEVA
NORMALIDAD**

Escenario del Estado de Sinaloa



COVID-19 Sinaloa: Casos Estimados, Defunciones, Demanda Diagnostica y Positividad

**NUEVA
NORMALIDAD**



COVID-19 Sinaloa: Casos Positivos a SARS-CoV-2, por LESPS Notificados los últimos 7 días.

**NUEVA
NORMALIDAD**

CASOS CONFIRMADOS A SARS-CoV-2 SEGÚN MUNICIPIO LOS ULTIMOS 7 DIAS POR LESPS	17/03/2021 Acum. Hasta el día de hoy	CASOS CONFIRMADOS A SARS-COV-2 LOS ULTIMOS 7 DIAS POR LESPS							Total de Casos Confirmados Ultimos 7 Dias
		Registrados en Plataforma SINAVE/SISVER							
		16/03/2021	15/03/2021	14/03/2021	13/03/2021	12/03/2021	11/03/2021	10/03/2021	
AHOME	4,899	0	3	0	4	5	10	1	23
CHOIX	117	0	0	0	0	0	0	0	0
EL FUERTE	503	0	0	0	0	2	5	0	7
GUASAVE	4,482	6	0	0	1	0	1	0	8
SINALOA	447	0	0	1	0	0	0	0	1
ANGOSTURA	416	0	0	0	0	1	0	0	1
MOCORITO	190	0	1	0	0	0	0	1	2
SALVADOR ALVARADO	1,220	0	0	0	0	1	2	0	3
BADIRAGUATO	186	0	0	0	0	2	0	0	2
CULIACAN	15,100	9	9	0	5	16	13	20	72
NAVOLATO	1,039	0	0	0	0	0	1	1	2
COSALA	78	0	0	0	0	0	0	0	0
ELOTA	135	0	0	0	1	0	0	0	1
SAN IGNACIO	60	0	0	0	0	0	0	0	0
CONCORDIA	82	0	0	0	0	0	0	0	0
ESCUINAPA	378	0	1	0	0	0	0	0	1
MAZATLAN	5,320	5	3	0	0	5	2	1	16
ROSARIO	241	0	0	0	0	0	0	0	0
Total Estado	34,893	20	17	1	11	32	34	24	139
De Otros Estados	209								
	35,102								



COVID-19 Sinaloa: Casos y Defunciones Positivas a SARS-CoV-2, por LESPS, Notificadas los últimos 7 días.

NUEVA
NORMALIDAD

CASOS POSITIVOS A SARS-CoV-2 SEGÚN JURISDICCION LOS ULTIMOS 7 DIAS	17/03/2021 Acum. Hasta el día de hoy	CASOS POSITIVOS A SARS-COV-2 LOS ULTIMOS 7 DIAS							Total de Casos Confirmados Ultimos 7 Dias
		Registrados en Plataforma SINAVE/SISVER							
		16/03/2021	15/03/2021	14/03/2021	13/03/2021	12/03/2021	11/03/2021	10/03/2021	
Jurisdiccion I, Los Mochis	5,519	0	3	0	4	7	15	1	30
Jurisdiccion II, Guasave	4,929	6	0	1	1	0	1	0	9
Jurisdiccion III, Guamuchil	1,826	0	1	0	0	2	2	1	6
Jurisdiccion IV, Culiacan	16,325	9	9	0	5	18	14	21	76
Jurisdiccion V, Elota	273	0	0	0	1	0	0	0	1
Jurisdiccion VI, Mazatlan	6,021	5	4	0	0	5	2	1	17
Total Estado	34,893	20	17	1	11	32	34	24	139

BASE SISVER									
DEFUNCIONES POSITIVAS A SARS-CoV-2 POR JURISDICCION LOS ULTIMOS 7 DIAS	17/03/2021 Acum. Hasta el día de hoy	DEFUNCIONES POSITIVAS A SARS-COV-2 LOS ULTIMOS 7 DIAS							Total de Casos Confirmados Ultimos 7 Dias
		Registrados en Plataforma SINAVE/SISVER							
		16/03/2021	15/03/2021	14/03/2021	13/03/2021	12/03/2021	11/03/2021	10/03/2021	
Jurisdiccion I, Los Mochis	1,150	0	0	4	0	3	0	2	9
Jurisdiccion II, Guasave	713	0	1	0	0	0	1	1	3
Jurisdiccion III, Guamuchil	391	0	1	0	1	0	0	0	2
Jurisdiccion IV, Culiacan	2,173	0	2	2	2	2	5	4	17
Jurisdiccion V, Elota	48	0	0	0	1	0	0	0	1
Jurisdiccion VI, Mazatlan	966	3	1	1	2	5	2	0	14
Total Estado	5,441	3	5	7	6	10	8	7	46



COVID-19 Sinaloa: Defunciones Confirmadas por Laboratorio a SARS-CoV-2 Notificadas por Municipio últimos 7 días.

BASE SISVER

DEFUNCIONES POSITIVAS A SARS-CoV-2 SEGÚN MUNICIPIO LOS ULTIMOS 7 DIAS	17/03/2021 Acum. Hasta el día de hoy	DEFUNCIONES POSITIVAS A SARS-COV-2 LOS ULTIMOS 7 DIAS							Total de Casos Confirmados Ultimos 7 Dias
		Registrados en Plataforma SINAVE/SISVER							
		16/03/2021	15/03/2021	14/03/2021	13/03/2021	12/03/2021	11/03/2021	10/03/2021	
AHOME	995	0	0	2	0	3	0	1	6
CHOIX	18	0	0	0	0	0	0	0	0
EL FUERTE	137	0	0	2	0	0	0	1	3
GUASAVE	635	0	1	0	0	0	1	1	3
SINALOA	78	0	0	0	0	0	0	0	0
ANGOSTURA	120	0	1	0	1	0	0	0	2
MOCORITO	62	0	0	0	0	0	0	0	0
SALVADOR ALVARADO	209	0	0	0	0	0	0	0	0
BADIRAGUATO	25	0	0	0	0	0	0	0	0
CULIACAN	1,956	0	2	2	2	2	4	3	15
NAVOLATO	192	0	0	0	0	0	1	1	2
COSALA	7	0	0	0	0	0	0	0	0
ELOTA	27	0	0	0	1	0	0	0	1
SAN IGNACIO	14	0	0	0	0	0	0	0	0
CONCORDIA	29	0	0	0	0	0	0	0	0
ESCUINAPA	78	0	0	0	0	0	0	0	0
MAZATLAN	817	3	1	1	2	5	2	0	14
ROSARIO	42	0	0	0	0	0	0	0	0

NUEVA NORMALIDAD

Total Estado

5,441

3

5

7

6

10

8

7

46

Defunciones; Residentes de otros Estados

31

Total Defunciones en el EDO

5,472



COVID-19 Sinaloa: Defunciones Confirmadas por Laboratorio, Asociación o Dictaminación a SARS-CoV-2 Notificadas al Estado.

COVID-19, SINALOA: DEFUNCIONES POR ASOCIACION Y DICTAMINACION CLINICA EPIDEMIOLOGICA

NUEVA
NORMALIDAD

CLASIFICACION FINAL DEFUNCIONES	Informacion hasta: 17/03/2021			TOTAL DEFUNCIONES
	TOMA DE MUESTRA		TOTAL	
	SI	NO		
CONFIRMADO POR LABORATORIO	5087	0	5,087	5,491
CONFIRMADO POR ANTIGENO	5	214	219	
CONFIRMADO POR ASOCIACIÓN	14	58	72	
CONFIRMADO POR DICTAMINACIÓN	13	100	113	
INVALIDO	3	0	3	710
NO REALIZADO	100	0	100	
SOSPECHOSO	44	563	607	
NEGATIVO	1609	0	1,609	1,664
NEGATIVO ANTIGENO	0	55	55	
TOTAL GENERAL	6,875	935	7,810	7,865



COVID-19 Sinaloa: Casos y Defunciones en Embarazadas y Menores de 18 años

EMBARAZADAS CON SARS-COV2 <small>Registrados en Plataforma SINAVE/SISVER</small>	Casos	Defunciones
SSA	118	3
IMSS	115	1
IMSS-OPORTUNIDADES	10	0
SEDENA	8	0
ISSSTE	8	0
SEMAR	4	0
MUNICIPAL	2	0
HOSPITAL MARGARITA MAZA DE JUAREZ	2	0
ESTATAL	5	0
HOSPITAL CIVIL DE CULIACAN	5	0
PRIVADA	0	0
CLINICA HOSPITAL CULIACAN S. A. DE C. V.	0	0
HOSPITAL MARINA MAZATLAN	0	0
HOSPITAL ANGELES CULIACAN	0	0
MEDICA DE LA CIUDAD	1	1
Total	270	5

MENORES DE 18 AÑOS POSITIVOS A SARS-CoV-2	Casos	Defunciones
SSA	457	5
IMSS	140	7
IMSS-OPORTUNIDADES	6	1
SEDENA	1	0
ISSSTE	19	1
SEMAR	4	0
MUNICIPAL	2	0
HOSPITAL MARGARITA MAZA DE JUAREZ	2	0
ESTATAL	23	0
HOSPITAL CIVIL DE CULIACAN	22	0
PRIVADA	8	0
CLINICA HOSPITAL CULIACAN S. A. DE C. V.	0	0
HOSPITAL MARINA MAZATLAN	0	0
HOSPITAL ANGELES CULIACAN	5	0
MEDICA DE LA CIUDAD	1	0
Total	660	14

NUEVA
NORMALIDAD



COVID-19 Sinaloa:

Casos confirmados en personal de la salud por Institución



SARS-CoV-2 POR INSTITUCION Y PERSONAL DE LA SALUD <small>Registrados en Plataforma SINAVE/SISVER</small>	MEDICOS	ENFERMERAS	OTROS TRABAJADORES DE LA SALUD	LABORATORISTAS	DENTISTAS	TOTAL
SSA	643	772	586	46	51	2,098
IMSS	670	1,254	907	60	16	2,907
IMSS-OPORTUNIDADES	39	42	24	2	1	108
SEDENA	3	4	6	1	0	14
ISSSTE	142	282	134	20	8	586
SEMAR	7	21	5	2	2	37
MUNICIPAL	13	11	12	0	0	36
HOSPITAL MARGARITA MAZA DE JUAREZ	13	11	12	0	0	36
ESTATAL	83	46	24	2	0	155
HOSPITAL CIVIL DE CULIACAN	83	46	24	2	0	155
PRIVADA	40	21	15	5	1	82
CLINICA HOSPITAL CULIACAN S. A. DE C. V.	1	0	0	0	0	1
HOSPITAL MARINA MAZATLAN	5	12	12	4	0	33
HOSPITAL ANGELES CULIACAN	5	1	1	0	0	7
MEDICA DE LA CIUDAD	4	1	0	0	0	5
Total	1,640	2,453	1,713	138	79	6,023

CONFIRMADOS DEL AREA DE LA SALUD <small>Registrados en Plataforma SINAVE/SISVER</small>	Hasta el día de Hoy	DEFUNCION
MEDICOS	1,640	43
ENFERMERAS	2,453	13
OTROS TRABAJADORES DE LA SALUD	1,713	15
LABORATORISTAS	138	1
DENTISTAS	79	2
Total	6,023	74





DIRECCIÓN DE PREVENCIÓN Y PROMOCIÓN DE LA SALUD
SUBDIRECCIÓN DE VIGILANCIA EPIDEMIOLÓGICA

SALUD

SECRETARÍA DE SALUD

