



SERVICIOS DE SALUD DE SINALOA

SUBDIRECCIÓN DE VIGILANCIA EPIDEMIOLÓGICA

COVID-19 SINALOA

Comunicado Técnico Diario

NUEVA
NORMALIDAD

jueves, 17 de junio de 2021

SALUD

SECRETARÍA DE SALUD



Dr. José Pablo Güémez Alvarez

Jefe de Depto. De Vigilancia Epidemiologica

Servicios de Salud de Sinaloa

Nota: Este comunicado contiene información preliminar y sus datos pueden variar sin previo aviso, datos presentados disponibles a la fecha y corte especificados.

TABLA POR MUNICIPIO DE RESIDENCIA DEL PACIENTE

SUBDIRECCION DE EPIDEMIOLOGIA

SINALOA , PLATAFORMA DE VIGILANCIA EPIDEMIOLOGICA COVID-19

Municipios	Notificados en Plataforma	Acumulados al 17/jun/2021		RESULTADO FINAL						Total Activos*
	Num.-	Femeninos	Masculinos	RESULTADO NEGATIVO	RESULTADO INFLUENZA	OTROS DX	POSITIVO SARS-CoV-2	SOSPECHOSOS	DEFUNCION (+) Sars-CoV-2	
AHOME	14,255	7,873	6,382	8,040	30	251	5,844	90	1,101	137
CHOIX	352	168	184	152	2	9	186	3	26	6
EL FUERTE	1,623	855	768	821	1	40	753	8	163	22
GUASAVE	11,957	6,600	5,357	5,488	4	1,511	4,874	80	719	18
SINALOA	1,086	538	548	575	0	48	460	3	86	1
ANGOSTURA	804	391	413	333	0	22	447	2	131	1
MOCORITO	446	224	222	217	0	24	205	0	69	7
SALVADOR ALVARADO	2,595	1,379	1,216	1,222	0	57	1,310	6	232	6
BADIRAGUATO	593	336	257	309	0	53	228	3	28	3
CULIACÁN	43,844	24,316	19,528	23,044	9	3,232	17,398	161	2,294	383
NAVOLATO	3,152	1,725	1,427	1,749	4	163	1,215	21	226	17
COSALÁ	354	197	157	107	0	161	84	2	9	0
ELOTA	538	289	249	294	1	35	207	1	39	4
SAN IGNACIO	155	81	74	85	0	6	64	0	17	0
CONCORDIA	178	84	94	76	0	0	88	0	32	0
MAZATLAN	14,220	7,629	6,591	6,586	1	1,312	6,267	54	1,000	145
ESCUINAPA	887	483	404	409	0	56	419	3	85	10
ROSARIO	857	430	427	405	1	47	395	9	54	82
Total	97,896	53,598	44,298	49,912	53	7,027	40,444	446	6,311	842
Otro Estado	570	224	346	271	0	38	254	7	62	

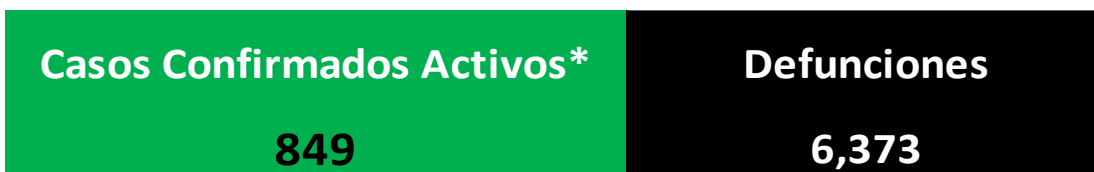
Fuente: Plataforma Nacional SISVER, Preliminar al Corte. Acumulados al 17/jun/2021 , Por Lugar de Residencia.

CASOS ACTIVOS*: Caso Confirmado Positivo con fecha de inicio de sintomas en los ultimos 14 dias.



COVID-19 SINALOA: Resumen de Casos

27 febrero 2020 - al jueves, 17 de junio de 2021



* CASO ACTIVO: Caso Confirmado Positivo con Fecha de Inicio de Sintomas en los Ultimos 14 Dias



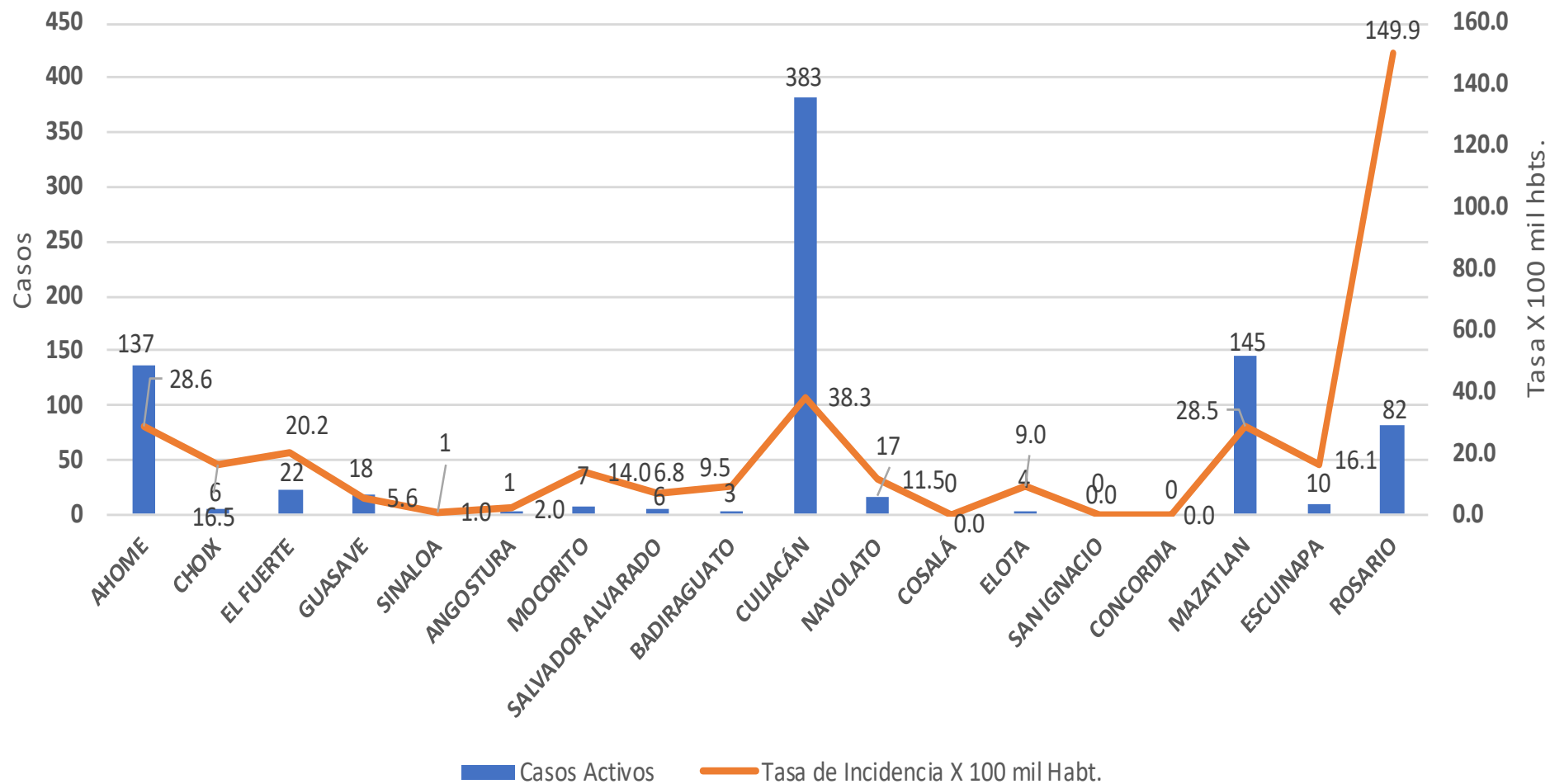
476 Dias

[27/02/2020 - 17/06/2021]

Dias de COVID-19 en SINALOA

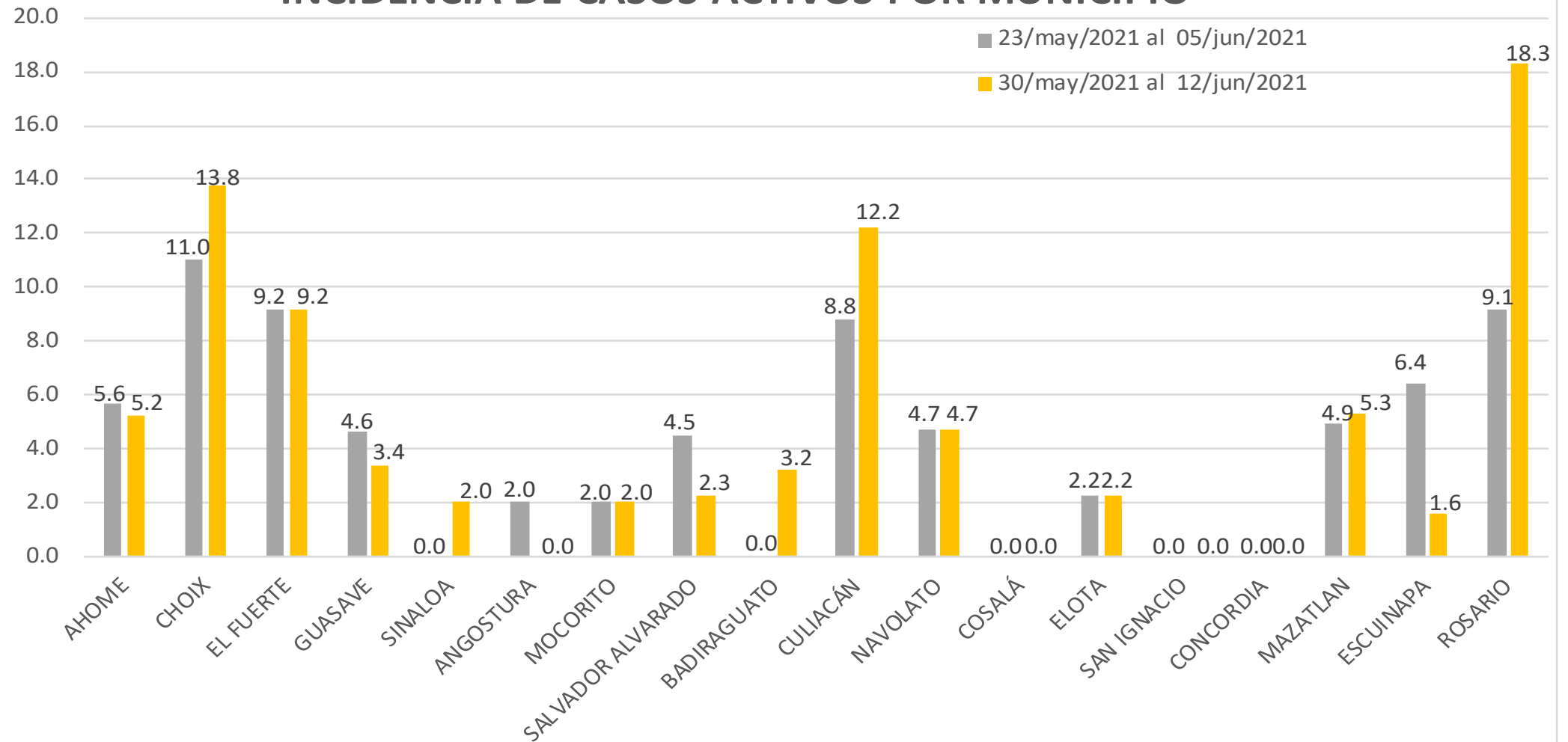


Casos Confirmados* Activos, de COVID-19 por Municipio al día de hoy 17/jun/2021





INCIDENCIA DE CASOS ACTIVOS POR MUNICIPIO



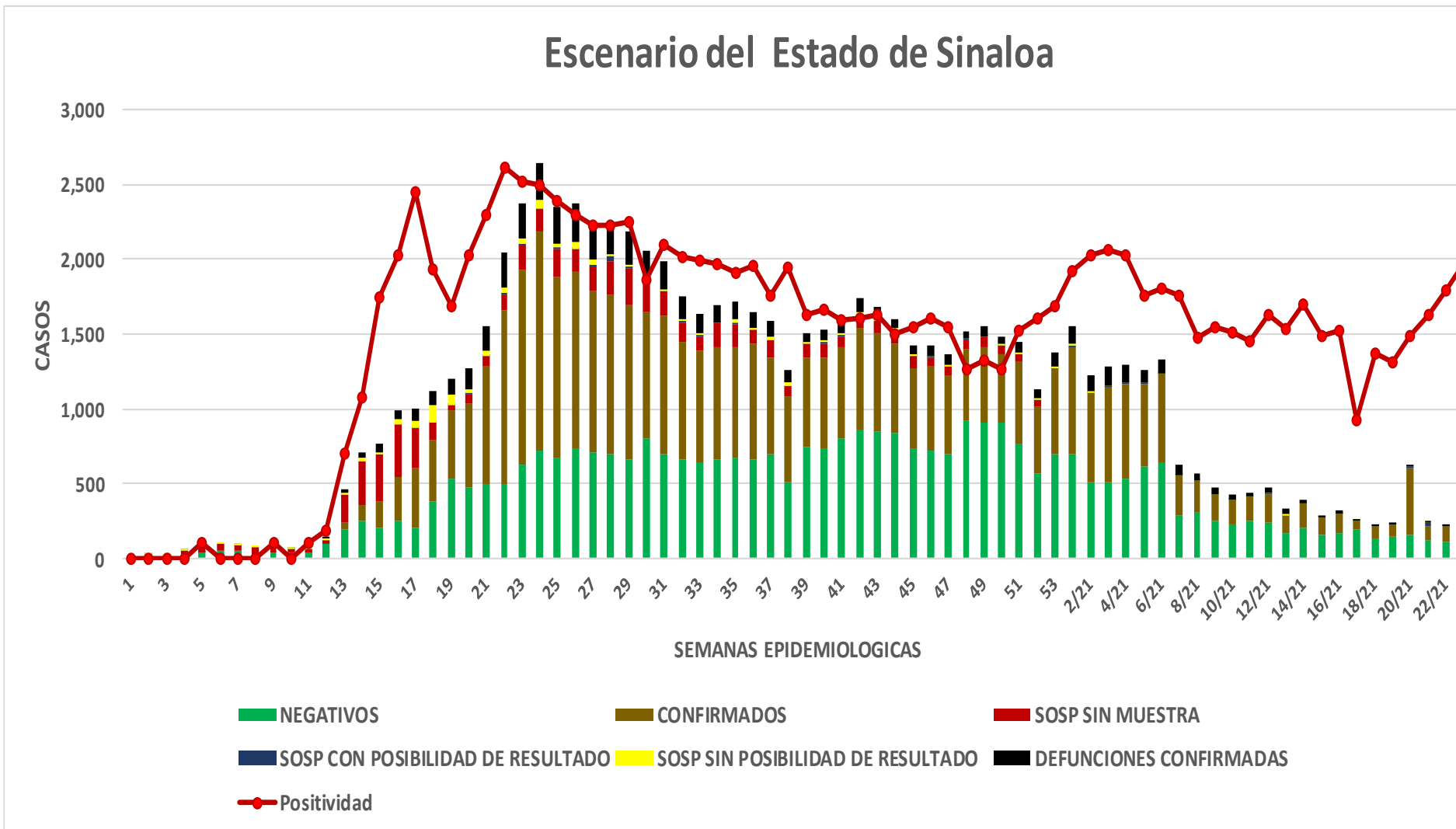
COVID-19 Sinaloa: Casos positivos, sospechosos y negativos

98,471 Personas
Notificadas

52.5% Positividad
Semana 23/2021

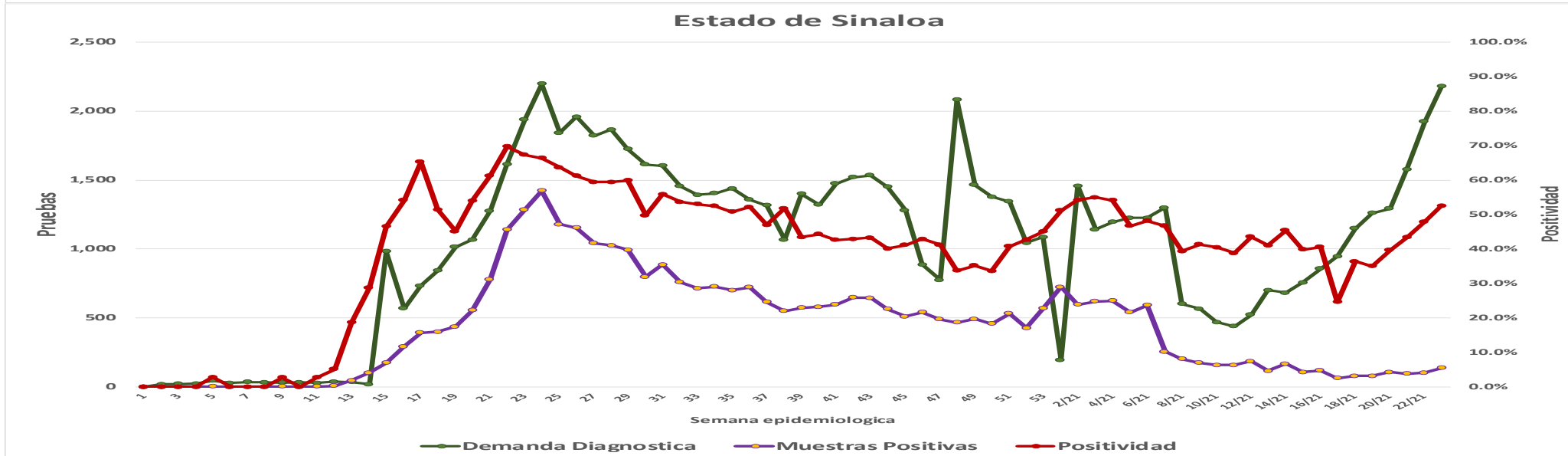
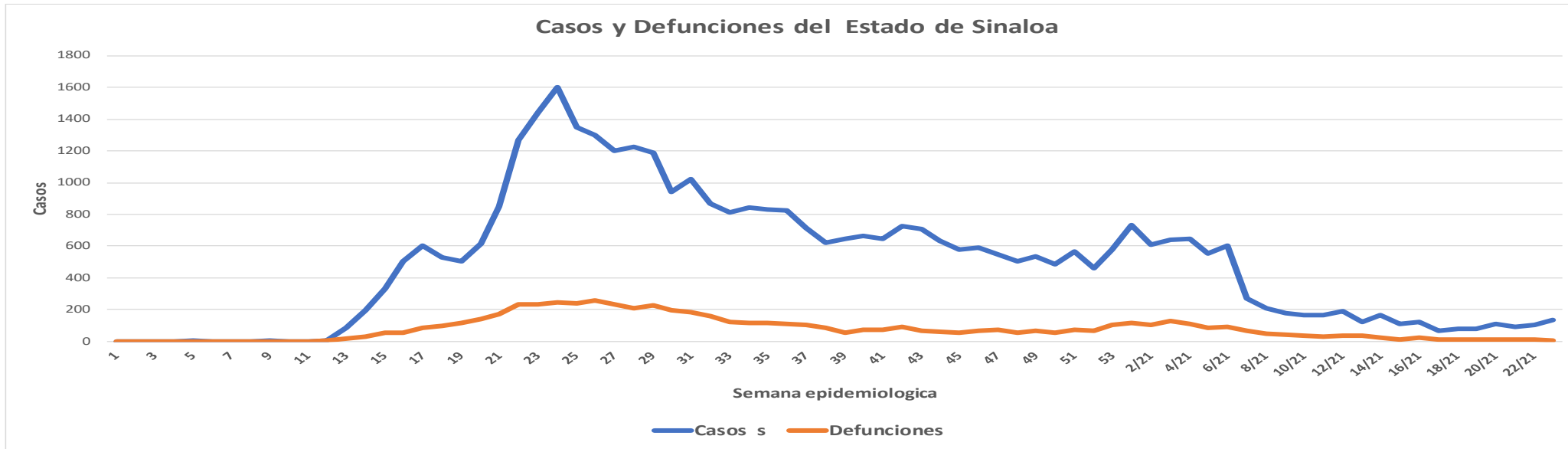
**NUEVA
NORMALIDAD**

Escenario del Estado de Sinaloa



COVID-19 Sinaloa: Casos Estimados, Defunciones, Demanda Diagnostica y Positividad

**NUEVA
NORMALIDAD**



Fuente: Plataforma Nacional SINAVE/SISVER, Acumulados al 17/jun/2021; Dr. José P. Güémez A.



COVID-19 Sinaloa: Casos Positivos a SARS-CoV-2, por LESPS Notificados los últimos 7 días.

CASOS CONFIRMADOS A SARS-CoV-2 SEGÚN MUNICIPIO LOS ULTIMOS 7 DIAS POR LESPS	17/06/2021 Acum. Hasta el día de hoy	CASOS CONFIRMADOS A SARS-COV-2 LOS ULTIMOS 7 DIAS POR LESPS							Total de Casos Confirmados Ultimos 7 Dias
		Registrados en Plataforma SINAVE/SISVER							
		16/06/2021	15/06/2021	14/06/2021	13/06/2021	12/06/2021	11/06/2021	10/06/2021	
AHOME	5,844	0	3	2	0	0	1	1	7
CHOIX	186	0	0	0	1	0	1	0	2
EL FUERTE	753	0	0	1	0	0	1	0	2
GUASAVE	4,874	0	0	0	0	0	1	0	1
SINALOA	460	0	1	0	0	0	0	0	1
ANGOSTURA	447	0	0	0	0	0	0	0	0
MOCORITO	205	2	0	0	0	0	0	0	2
SALVADOR ALVARADO	1,310	0	0	0	0	0	0	0	0
BADIRAGUATO	228	0	0	1	0	0	0	0	1
CULIACAN	17,398	14	13	24	3	2	11	17	84
NAVOLATO	1,215	0	0	3	0	0	0	0	3
COSALA	84	0	0	0	0	0	0	0	0
ELOTA	207	0	0	0	0	0	0	1	1
SAN IGNACIO	64	0	0	0	0	0	0	0	0
CONCORDIA	88	0	0	0	0	0	0	0	0
MAZATLAN	6,267	10	0	7	0	2	1	0	20
ESCUINAPA	419	0	0	1	0	0	2	0	3
ROSARIO	395	2	1	4	0	0	0	0	7
Total Estado	40,444	28	18	43	4	4	18	19	134
De Otros Estados	254								
	40,698								

NUEVA
NORMALIDAD



COVID-19 Sinaloa: Casos y Defunciones Positivas a SARS-CoV-2, por LESPS, Notificadas los últimos 7 días.

NUEVA
NORMALIDAD

CASOS POSITIVOS A SARS-CoV-2 SEGÚN JURISDICCION LOS ULTIMOS 7 DIAS	17/06/2021 Acum. Hasta el día de hoy	CASOS POSITIVOS A SARS-COV-2 LOS ULTIMOS 7 DIAS							Total de Casos Confirmados Ultimos 7 Dias
		Registrados en Plataforma SINAVE/SISVER							
		16/06/2021	15/06/2021	14/06/2021	13/06/2021	12/06/2021	11/06/2021	10/06/2021	
Jurisdiccion I, Los Mochis	6,783	0	3	3	1	0	3	1	11
Jurisdiccion II, Guasave	5,334	0	1	0	0	0	1	0	2
Jurisdiccion III, Guamuchil	1,962	2	0	0	0	0	0	0	2
Jurisdiccion IV, Culiacan	18,925	14	13	28	3	2	11	17	88
Jurisdiccion V, Mazatlan	6,626	0	0	0	0	0	0	1	1
Jurisdiccion VI, Escuinapa	814	12	1	12	0	2	3	0	30
Total Estado	40,444	28	18	43	4	4	18	19	134

BASE SISVER									
DEFUNCIONES POSITIVAS A SARS-CoV-2 POR JURISDICCION LOS ULTIMOS 7 DIAS	17/06/2021 Acum. Hasta el día de hoy	DEFUNCIONES POSITIVAS A SARS-COV-2 LOS ULTIMOS 7 DIAS							Total de Casos Confirmados Ultimos 7 Dias
		Registrados en Plataforma SINAVE/SISVER							
		16/06/2021	15/06/2021	14/06/2021	13/06/2021	12/06/2021	11/06/2021	10/06/2021	
Jurisdiccion I, Los Mochis	1,290	0	1	1	0	0	0	0	2
Jurisdiccion II, Guasave	805	0	0	0	0	0	0	0	0
Jurisdiccion III, Guamuchil	432	0	0	0	0	0	1	0	1
Jurisdiccion IV, Culiacan	2,557	0	1	1	0	0	2	1	5
Jurisdiccion V, Mazatlan	1,088	0	0	0	0	0	0	0	0
Jurisdiccion VI, Escuinapa	139	0	0	0	1	0	0	0	1
Total Estado	6,311	0	2	2	1	0	3	1	9



COVID-19 Sinaloa: Defunciones Confirmadas por Laboratorio a SARS-CoV-2 Notificadas por Municipio últimos 7 días.

BASE SISVER

DEFUNCIONES POSITIVAS A SARS-CoV-2 SEGÚN MUNICIPIO LOS ULTIMOS 7 DIAS	17/06/2021 Acum. Hasta el día de hoy	DEFUNCIONES POSITIVAS A SARS-COV-2 LOS ULTIMOS 7 DIAS							Total de Casos Confirmados Ultimos 7 Dias
		Registrados en Plataforma SINAVE/SISVER							
		16/06/2021	15/06/2021	14/06/2021	13/06/2021	12/06/2021	11/06/2021	10/06/2021	
AHOME	1,101	0	1	1	0	0	0	0	2
CHOIX	26	0	0	0	0	0	0	0	0
EL FUERTE	163	0	0	0	0	0	0	0	0
GUASAVE	719	0	0	0	0	0	0	0	0
SINALOA	86	0	0	0	0	0	0	0	0
ANGOSTURA	131	0	0	0	0	0	0	0	0
MOCORITO	69	0	0	0	0	0	0	0	0
SALVADOR ALVARADO	232	0	0	0	0	0	1	0	1
BADIRAGUATO	28	0	0	0	0	0	0	0	0
CULIACAN	2,294	0	1	0	0	0	2	1	4
NAVOLATO	226	0	0	1	0	0	0	0	1
COSALA	9	0	0	0	0	0	0	0	0
ELOTA	39	0	0	0	0	0	0	0	0
SAN IGNACIO	17	0	0	0	0	0	0	0	0
CONCORDIA	32	0	0	0	0	0	0	0	0
MAZATLAN	1,000	0	0	0	1	0	0	0	1
ESCUINAPA	85	0	0	0	0	0	0	0	0
ROSARIO	54	0	0	0	0	0	0	0	0
Total Estado	6,311	0	2	2	1	0	3	1	9
Defunciones; Residentes de otros Estados	40								
Total Defunciones en el EDO	6,351								

NUEVA NORMALIDAD



COVID-19 Sinaloa: Defunciones Confirmadas por Laboratorio, Asociación o Dictaminación a SARS-CoV-2 Notificadas al Estado.

COVID-19, SINALOA: DEFUNCIONES POR ASOCIACION Y DICTAMINACION CLINICA EPIDEMIOLOGICA

NUEVA
NORMALIDAD

CLASIFICACION FINAL DEFUNCIONES	Informacion hasta: 17/06/2021			TOTAL DEFUNCIONES
	TOMA DE MUESTRA		TOTAL	
	SI	NO		
CONFIRMADO POR LABORATORIO	5478	0	5,478	6,373
CONFIRMADO POR ANTIGENO	9	418	427	
CONFIRMADO POR ASOCIACIÓN	16	73	89	
CONFIRMADO POR DICTAMINACIÓN	38	341	379	
INVALIDO	3	0	3	439
NO REALIZADO	73	0	73	
SOSPECHOSO	25	338	363	
NEGATIVO	1853	0	1,853	1,969
NEGATIVO ANTIGENO	1	115	116	
TOTAL GENERAL	7,495	1,170	8,665	8,781



COVID-19 Sinaloa: Casos y Defunciones en Embarazadas y Menores de 18 años

EMBARAZADAS CON SARS-COV2 <small>Registrados en Plataforma SINAVE/SISVER</small>	Casos	Defunciones
SSA	133	5
IMSS	162	1
IMSS-OPORTUNIDADES	12	0
SEDENA	9	0
ISSSTE	9	0
SEMAR	4	0
MUNICIPAL	2	0
HOSPITAL MARGARITA MAZA DE JUAREZ	0	0
ESTATAL	5	0
HOSPITAL CIVIL DE CULIACAN	0	0
PRIVADA	1	0
CLINICA HOSPITAL CULIACAN S. A. DE C. V.	0	0
HOSPITAL MARINA MAZATLAN	0	0
HOSPITAL ANGELES CULIACAN	0	0
MEDICA DE LA CIUDAD	0	1
Total	337	7

MENORES DE 18 AÑOS POSITIVOS A SARS-CoV-2	Casos	Defunciones
SSA	513	5
IMSS	305	9
IMSS-OPORTUNIDADES	21	1
SEDENA	3	0
ISSSTE	24	1
SEMAR	4	0
MUNICIPAL	2	0
HOSPITAL MARGARITA MAZA DE JUAREZ	0	0
ESTATAL	25	0
HOSPITAL CIVIL DE CULIACAN	0	0
PRIVADA	12	0
CLINICA HOSPITAL CULIACAN S. A. DE C. V.	0	0
HOSPITAL MARINA MAZATLAN	0	0
HOSPITAL ANGELES CULIACAN	0	0
MEDICA DE LA CIUDAD	0	0
Total	909	16

NUEVA
NORMALIDAD



COVID-19 Sinaloa:

Casos confirmados en personal de la salud por Institución



SARS-CoV-2 POR INSTITUCION Y PERSONAL DE LA SALUD <small>Registrados en Plataforma SINAVE/SISVER</small>	MEDICOS	ENFERMERAS	OTROS TRABAJADORES DE LA SALUD	LABORATORISTAS	DENTISTAS	TOTAL
SSA	653	785	605	47	58	2,148
IMSS	686	1,302	957	62	19	3,026
IMSS-OPORTUNIDADES	39	43	28	2	1	113
SEDENA	3	4	6	1	0	14
ISSSTE	145	290	143	20	7	605
SEMAR	8	21	5	2	2	38
MUNICIPAL	13	11	12	0	0	36
HOSPITAL MARGARITA MAZA DE JUAREZ	13	11	12	0	0	36
ESTATAL	85	46	24	2	0	157
HOSPITAL CIVIL DE CULIACAN	85	46	24	2	0	157
PRIVADA	41	21	15	5	1	83
CLINICA HOSPITAL CULIACAN S. A. DE C. V.	1	0	0	0	0	1
HOSPITAL MARINA MAZATLAN	5	12	12	4	0	33
HOSPITAL ANGELES CULIACAN	6	1	1	0	0	8
MEDICA DE LA CIUDAD	4	1	0	0	0	5
Total	1,673	2,523	1,795	141	88	6,220

CONFIRMADOS DEL AREA DE LA SALUD <small>Registrados en Plataforma SINAVE/SISVER</small>	Hasta el día de Hoy	DEFUNCION
MEDICOS	1,673	50
ENFERMERAS	2,523	16
OTROS TRABAJADORES DE LA SALUD	1,795	20
LABORATORISTAS	141	2
DENTISTAS	88	2
Total	6,220	90





DIRECCIÓN DE PREVENCIÓN Y PROMOCIÓN DE LA SALUD
SUBDIRECCIÓN DE VIGILANCIA EPIDEMIOLÓGICA

SALUD

SECRETARÍA DE SALUD

