



SERVICIOS DE SALUD DE SINALOA

SUBDIRECCIÓN DE VIGILANCIA EPIDEMIOLÓGICA

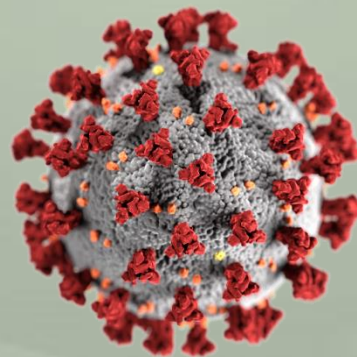


LUNES, 17 DE JULIO DEL 2023

27/FEB/2020 AL 17/JUL/2023, 1236 DÍAS TRANSCURRIDOS DE COVID-19 EN SINALOA

COVID-19 SINALOA

COMUNICADO TECNICO DIARIO



Nota: Este comunicado contiene información preliminar y sus datos pueden variar sin previo aviso, datos presentados disponibles a la fecha y corte especificados.



SALUD
SECRETARÍA DE SALUD

DGE

DIRECCIÓN GENERAL
DE EPIDEMIOLOGÍA

PLATAFORMA SINAVE/SISVER



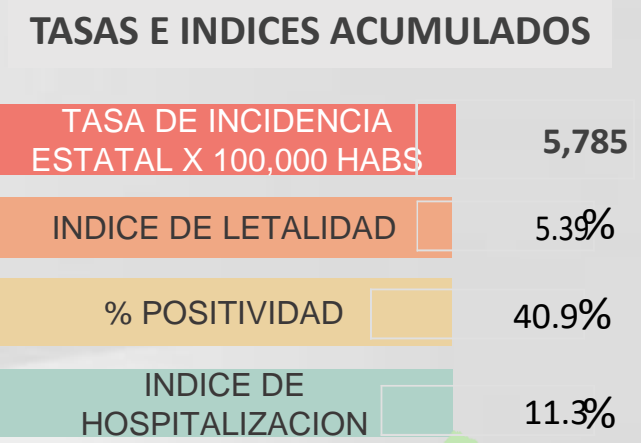
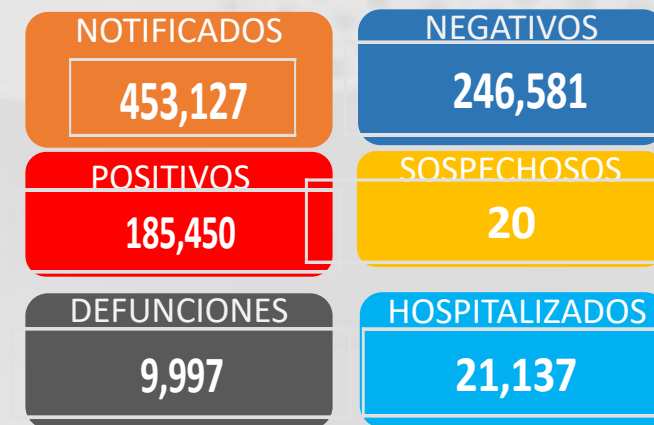


SITUACION GENERAL EN EL ESTADO DE SINALOA POR SARS-COV 2



SERVICIOS DE SALUD DE SINALOA										
SUBDIRECCION DE EPIDEMIOLOGIA										
SINALOA , PLATAFORMA DE VIGILANCIA EPIDEMIOLOGICA COVID-19										
MUNICIPIOS	NOTIFICADOS ACUMULADO AL 17/jul/2023			RESULTADO FINAL						
	AMBOS GENEROS	FEMENINOS	MASCULINOS	RESULTADO NEGATIVO	RESULTADO INFLUENZA	OTROS DX	POSITIVO SARS-CoV-2	SOSPECHOSOS	DEFUNCION (+) Sars-CoV-2	CASOS ACTIVOS *
AHOME	68,682	39,160	29,522	36,538	92	515	30,406	4	1,739	5
CHOIX	998	536	462	481	13	16	481	0	49	0
EL FUERTE	6,318	3,586	2,732	2,857	153	58	3,315	0	290	0
GUASAVE	44,408	25,661	18,747	22,802	143	671	15,663	0	1,072	2
SINALOA	3,341	1,883	1,458	1,916	13	60	1,196	0	154	0
ANGOSTURA	2,978	1,646	1,332	1,337	11	19	1,564	0	174	0
MOCORITO	1,846	1,006	840	1,007	15	31	745	0	113	1
SALVADOR ALVARADO	8,764	5,096	3,668	4,377	26	44	4,213	0	290	0
BADIRAGUATO	2,491	1,403	1,088	1,463	556	48	913	0	43	0
CULIACAN	216,405	126,721	89,684	121,265	261	2,106	87,124	15	3,603	27
NAVOLATO	11,219	6,449	4,770	5,692	23	104	5,086	0	352	0
COSALA	1,348	686	662	610	10	15	515	0	17	0
ELOTA	3,851	2,108	1,743	2,218	10	37	1,472	0	69	0
SAN IGNACIO	813	453	360	408	0	13	379	0	31	0
CONCORDIA	655	338	317	308	80	7	314	0	48	0
MAZATLAN	70,637	39,800	30,837	39,652	100	564	27,823	1	1,679	11
ESCUINAPA	4,667	2,653	2,014	2,109	35	108	2,245	0	159	1
ROSARIO	3,706	1,969	1,737	1,541	6	39	1,996	0	115	0
TOTAL	453,127	261,154	191,973	246,581	1,547	4,455	185,450	20	9,997	47
OTRO ESTADO	451	4,399	4,335	6,186	20	5	2,374	7	111	2

CASOS ACTIVOS*: Caso Confirmado Positivo con fecha de inicio de sintomas en los ultimos 14 dias.



Concentrado General, casos COVID-19.



CASOS ACTIVOS POR MUNICIPIO EN EL ESTADO DE SINALOA POR SARS-COV 2



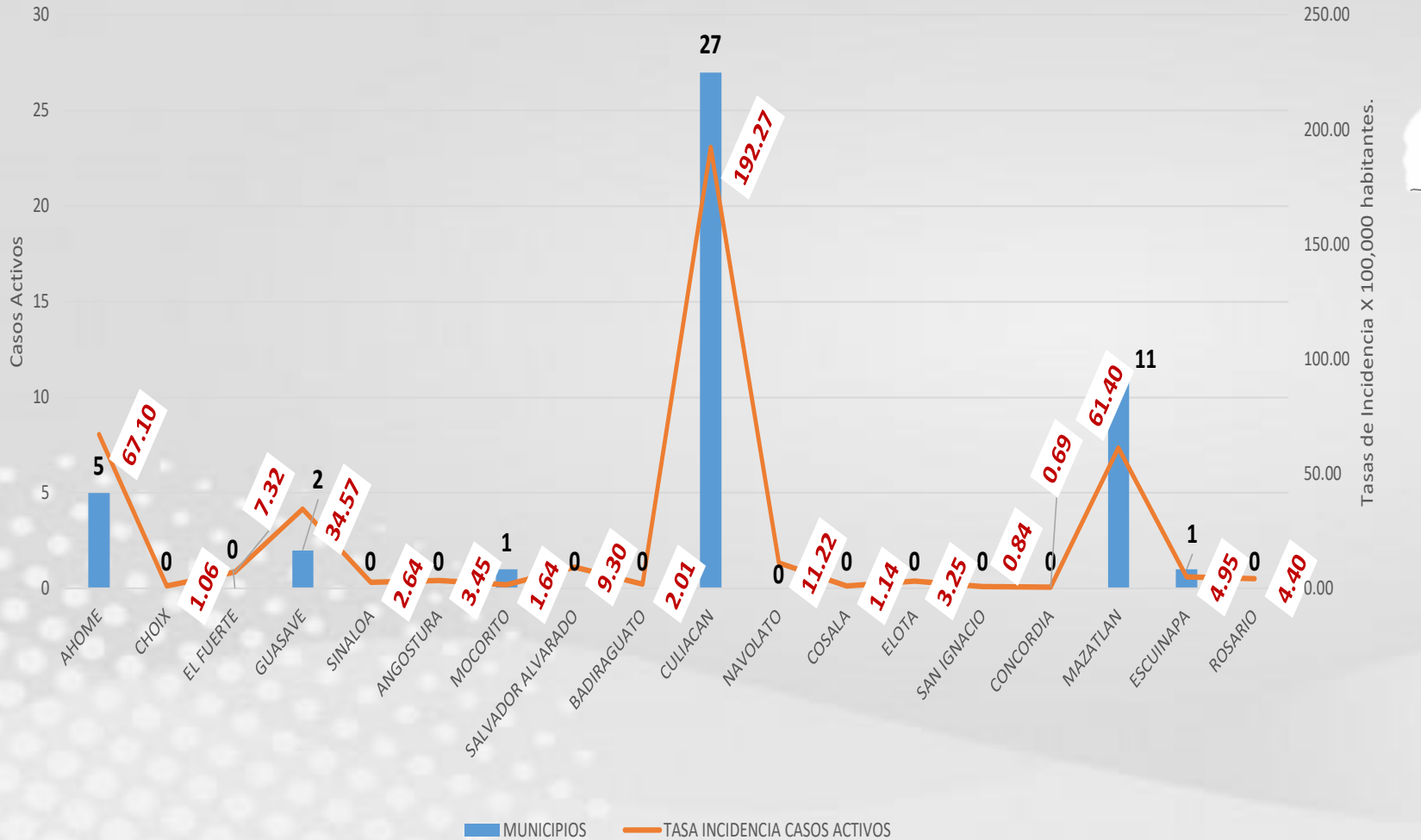
ACTIVOS ESTIMADOS

47

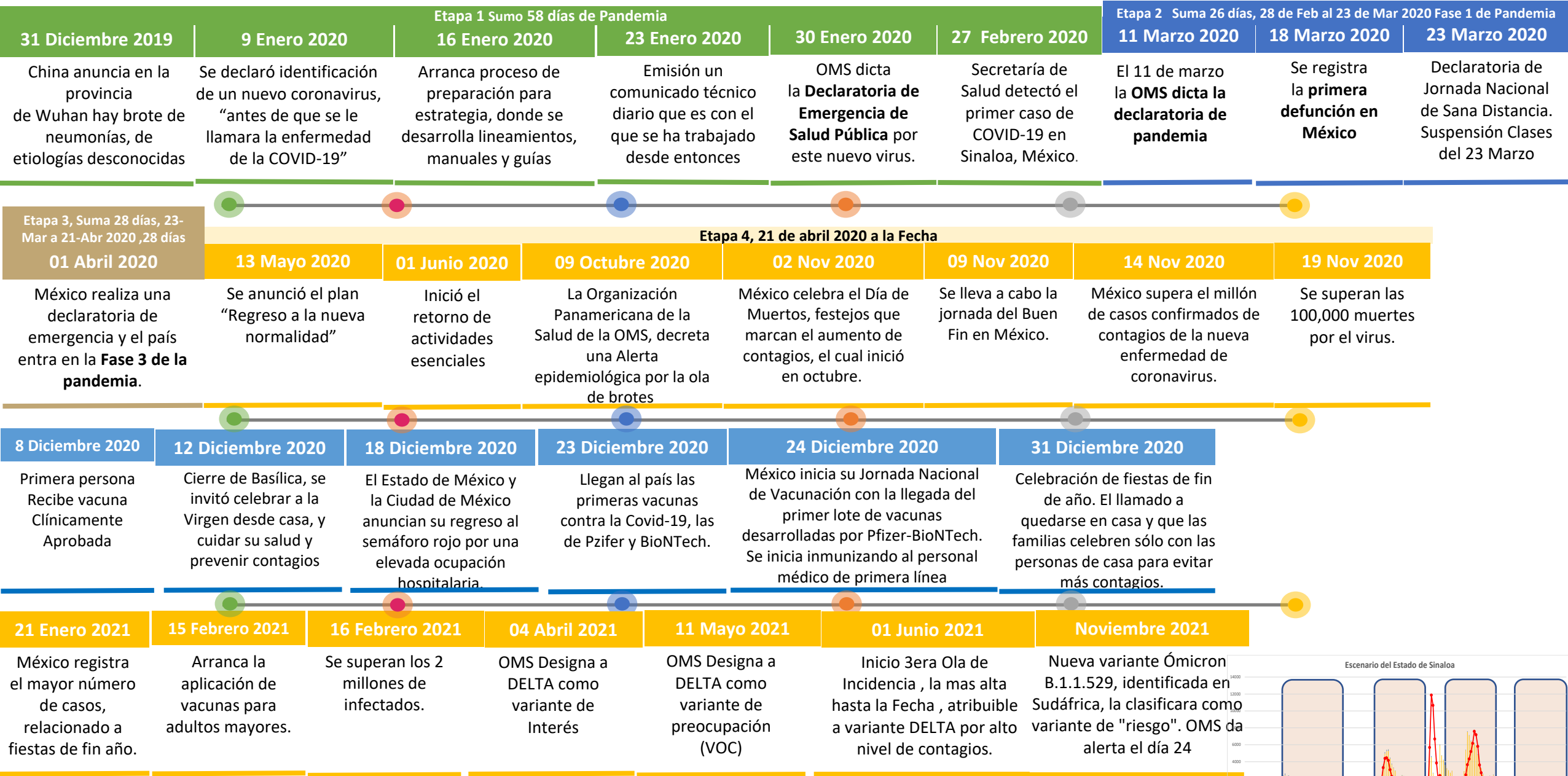
HOSPITALIZADOS 4

AMBULATORIOS 43

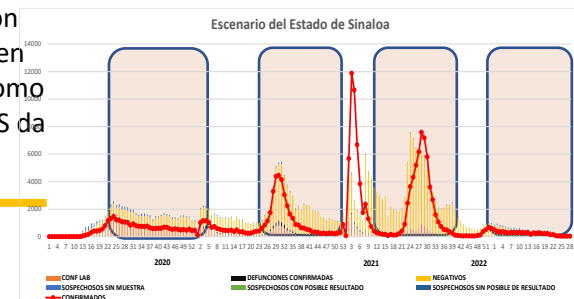
CASO ACTIVO: Caso Confirmado Positivo con Fecha de Inicio de Síntomas en los **Últimos 14 Días.**



CRONOLOGIA COVID-19, FASES, ETAPAS Y FECHAS



La primera ola empezó cuando inició la epidemia, en febrero de 2020 hasta Septiembre
 La segunda ola epidémica fue en octubre de 2020 y llegó un punto máximo en abril de 2021
 La Tercer ola epidémica Inicio en Junio de 2021 a Noviembre

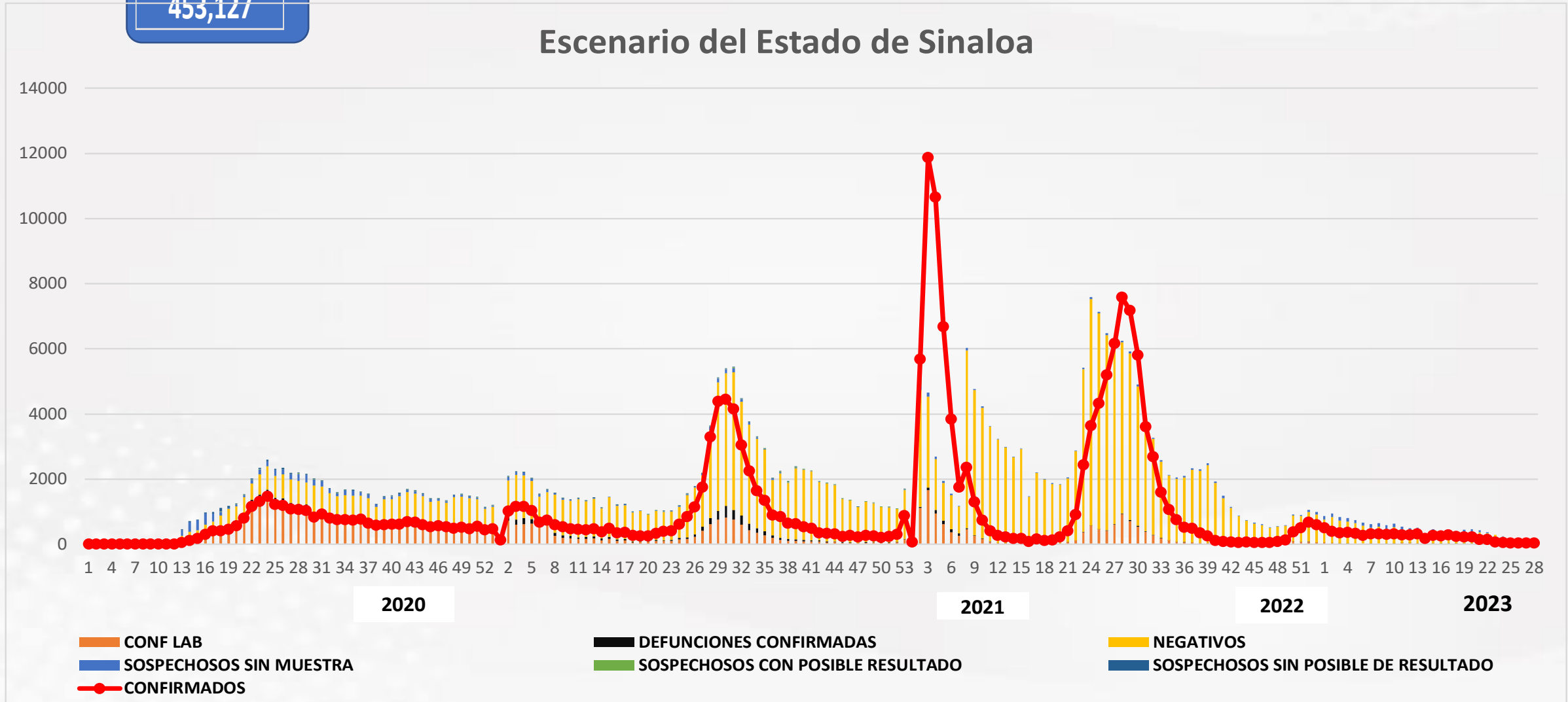


COVID-19 Sinaloa: Concentrado General de Casos Positivos, Sospechosos Negativos



NOTIFICADOS
453,127

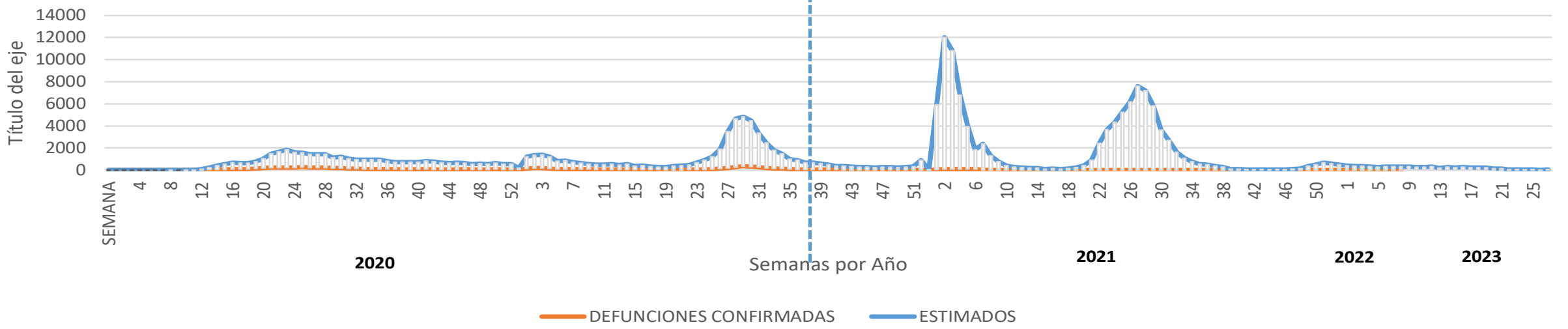
Escenario del Estado de Sinaloa



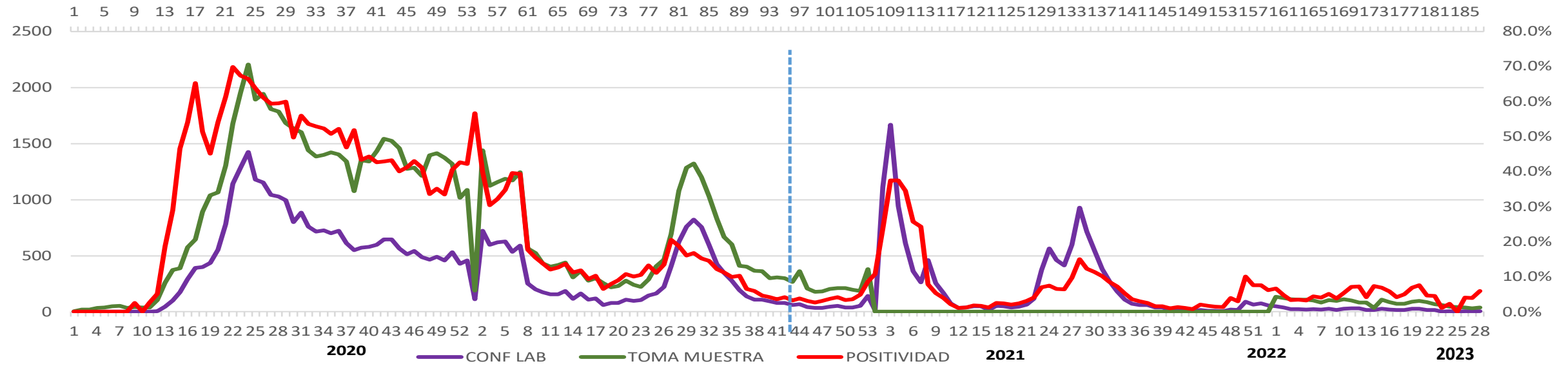
Fuente: Plataforma Nacional SINAVE/SISVER. Jefatura de Depto. De Vigilancia Epidemiológica, Servicios de Salud de Sinaloa.

COVID-19 Sinaloa: Concentrado General de Casos Estimados, Defunciones, Demanda Diagnostica y Positividad.

Casos y Defunciones del Estado de Sinaloa



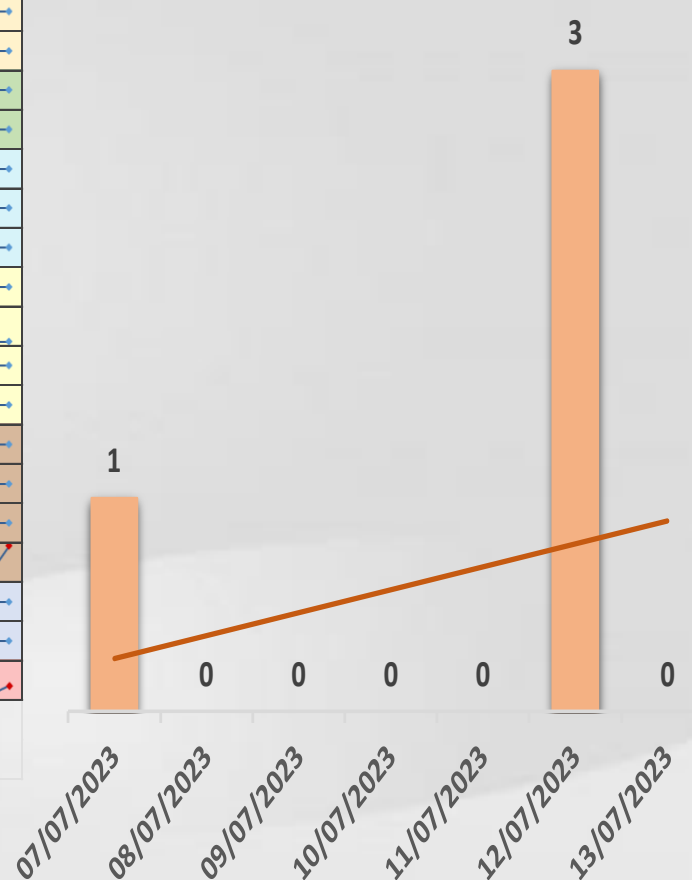
2022 Comportamiento de Positividad en Toma de Muestras por SARS-Cov2 en Sinaloa





CONFIRMADOS SARS-COV 2 POR LESP EN SINALOA LOS ULTIMOS 10 DIAS

LISTA DE CASOS CONFIRMADOS POR LESP LOS ULTIMOS DIAS POR MUNICIPIO	CONFIRMADOS ACUMULADOS AL CORTE DE HOY 17/jul/2023	VENTANA DE RESPUESTA LESP CONFIRMADOS A SARS-COV-2			CASOS CONFIRMADOS A SARS-COV-2 LOS ULTIMOS 7 DIAS EVOLUCIONADOS EN PLATAFORMA SINAVE/SISVER							Total Casos Confirmados Últimos 10 Días	
		16/07/2023	15/07/2023	14/07/2023	13/07/2023	12/07/2023	11/07/2023	10/07/2023	09/07/2023	08/07/2023	07/07/2023		
AHOME	30,406	0	0	0	0	1	0	0	0	0	0	1	
CHOIX	481	0	0	0	0	0	0	0	0	0	0	0	
EL FUERTE	3,315	0	0	0	0	0	0	0	0	0	0	0	
GUASAVE	15,663	0	0	0	0	0	0	0	0	0	0	0	
SINALOA	1,196	0	0	0	0	0	0	0	0	0	0	0	
ANGOSTURA	1,564	0	0	0	0	0	0	0	0	0	0	0	
MOCORITO	745	0	0	0	0	0	0	0	0	0	0	0	
SALVADOR ALVARADO	4,213	0	0	0	0	0	0	0	0	0	0	0	
BADIRAGUATO	913	0	0	0	0	0	0	0	0	0	0	0	
CULIACAN	87,124	0	0	0	0	1	0	0	0	0	0	1	
NAVOLATO	5,086	0	0	0	0	0	0	0	0	0	0	0	
COSALA	515	0	0	0	0	0	0	0	0	0	0	0	
ELOTA	1,472	0	0	0	0	0	0	0	0	0	0	0	
SAN IGNACIO	379	0	0	0	0	0	0	0	0	0	0	0	
CONCORDIA	314	0	0	0	0	0	0	0	0	0	0	0	
MAZATLAN	27,823	0	0	0	0	1	0	0	0	0	1	2	
ESCUINAPA	2,245	0	0	0	0	0	0	0	0	0	0	0	
ROSARIO	1,996	0	0	0	0	0	0	0	0	0	0	0	
Total Estado	185,450	0	0	0	0	3	0	0	0	0	1	4	
De Otros Estados	2,374	<i>Fuente: Plataforma Nacional SINAVE/SISVER, Preliminar al Corte. Acumulados al 17/jul/2023, Por Municipio. Con Ventana de</i>											
Total	187,824	<i>Tiempo de 3 dias.</i>											



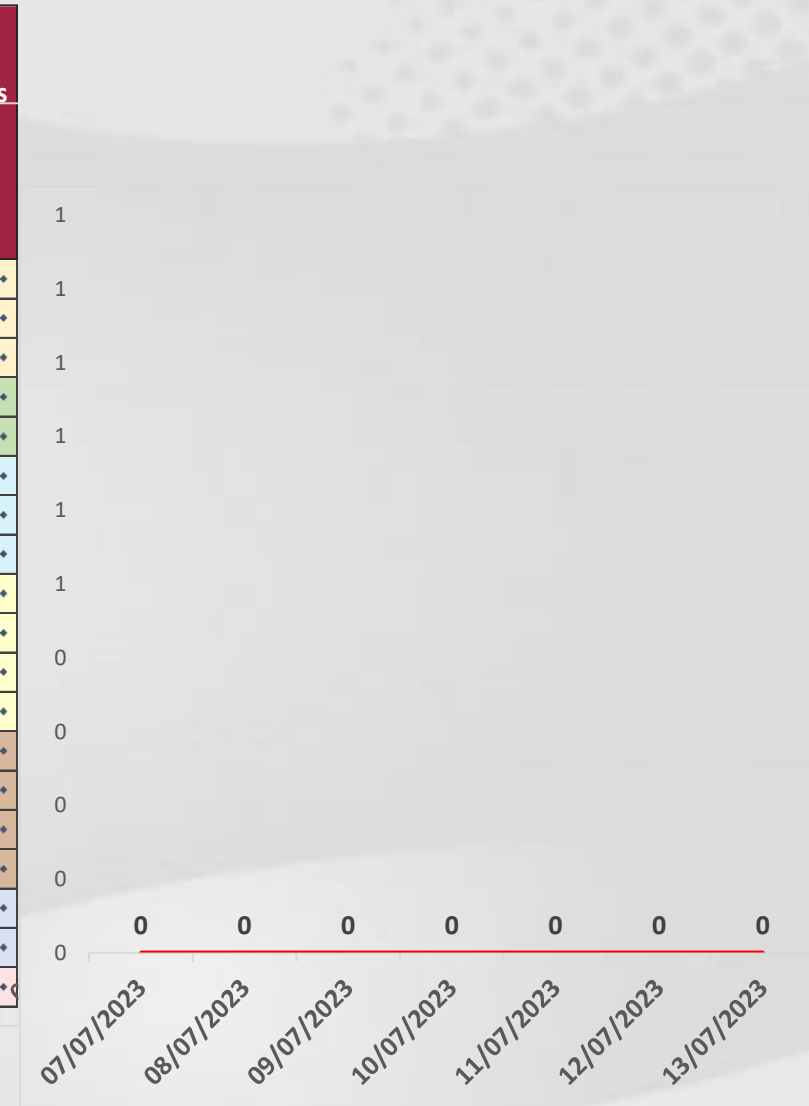
VENTANA DE TIEMPO: Lapso de respuesta considerado referente a los procesos de laboratorio y posible demanda de muestras así como de actualización en Plataforma.



COVID-19 Sinaloa: Defunciones Confirmadas por Laboratorio a SARS-CoV-2 Notificadas por Municipio últimos 10 días.



LISTA DE CASOS DE DEFUNCIONES CONFIRMADAS POR LESP LOS ULTIMOS DIAS POR MUNICIPIO	CONFIRMADOS ACUMULADOS AL CORTE DE HOY 17/jul/2023	VENTANA DE RESPUESTA LESP CONFIRMADOS A SARS-COV-2			CASOS CONFIRMADOS A SARS-COV-2 LOS ULTIMOS 7 DIAS EVOLUCIONADOS EN PLATAFORMA SINAVE/SISVER							Total Defunciones Confirmadas a SARS-Cov2 los Últimos 10 Días
		16/07/2023	15/07/2023	14/07/2023	13/07/2023	12/07/2023	11/07/2023	10/07/2023	09/07/2023	08/07/2023	07/07/2023	
AHOME	1,739	0	0	0	0	0	0	0	0	0	0	0
CHOIX	49	0	0	0	0	0	0	0	0	0	0	0
EL FUERTE	290	0	0	0	0	0	0	0	0	0	0	0
GUASAVE	1,072	0	0	0	0	0	0	0	0	0	0	0
SINALOA	154	0	0	0	0	0	0	0	0	0	0	0
ANGOSTURA	174	0	0	0	0	0	0	0	0	0	0	0
MOCORITO	113	0	0	0	0	0	0	0	0	0	0	0
SALVADOR ALVARADO	290	0	0	0	0	0	0	0	0	0	0	0
BADIRAGUATO	43	0	0	0	0	0	0	0	0	0	0	0
CULIACAN	3,603	0	0	0	0	0	0	0	0	0	0	0
NAVOLATO	352	0	0	0	0	0	0	0	0	0	0	0
COSALA	17	0	0	0	0	0	0	0	0	0	0	0
ELOTA	69	0	0	0	0	0	0	0	0	0	0	0
SAN IGNACIO	31	0	0	0	0	0	0	0	0	0	0	0
CONCORDIA	48	0	0	0	0	0	0	0	0	0	0	0
MAZATLAN	1,679	0	0	0	0	0	0	0	0	0	0	0
ESCUINAPA	159	0	0	0	0	0	0	0	0	0	0	0
ROSARIO	115	0	0	0	0	0	0	0	0	0	0	0
Total Estado	9,997	0	0	0	0	0	0	0	0	0	0	0
De Otros Estados	111	<i>Fuente: Plataforma Nacional SINAVE/SISVER, Preliminar al Corte. Acumulados al 17/jul/2023, Por Municipio. Con</i>										
Total	10,108	<i>Ventana de Tiempo de 3 dias.</i>										



VENTANA DE TIEMPO: Lapso de respuesta considerado referente a los procesos de laboratorio y posible demanda de muestras, certificación por defunción, así como de actualización en Plataforma.

COVID-19 Sinaloa: Casos y Defunciones Positivas a SARS-CoV-2, por LESPS, Notificadas por Jurisdicción los últimos 10 días.



LISTA DE CASOS CONFIRMADOS POR LESP LOS ULTIMOS DIAS POR MUNICIPIO	CONFIRMADOS ACUMULADOS AL CORTE DE HOY 17/jul/2023	VENTANA DE RESPUESTA LESP CONFIRMADOS A SARS-COV-2			CASOS CONFIRMADOS A SARS-COV-2 LOS ULTIMOS 7 DIAS EVOLUCIONADOS EN PLATAFORMA SINAVE/SISVER							Total Confirmados por LESP en SISVER los Ultimos 10 Dias		
		16/07/2023	15/07/2023	14/07/2023	13/07/2023	12/07/2023	11/07/2023	10/07/2023	09/07/2023	08/07/2023	07/07/2023			
Jurisdicción I, Los Mochis	34,202	0	0	0	0	1	0	0	0	0	0	0	1	
Jurisdicción II, Guasave	32,522	0	0	0	0	0	0	0	0	0	0	0	0	
Jurisdicción III, Guamuchil	8,086	0	0	0	0	0	0	0	0	0	0	0	0	
Jurisdicción IV, Culiacán	93,638	0	0	0	0	1	0	0	0	0	0	0	1	
Jurisdicción V, Mazatlán	29,988	0	0	0	0	1	0	0	0	0	0	1	2	
Jurisdicción VI, Escuinapa	4,241	0	0	0	0	0	0	0	0	0	0	0	0	
Total Estado	202,677	0	0	0	0	3	0	0	0	0	0	1	4	



LISTA DE DEFUNCIONES ULTIMOS DIAS POR JURISDICIONES	DEFUNCIONES ACUMULADAS AL CORTE DE HOY 17/jul/2023	VENTANA DE RESPUESTA LESP CONFIRMADOS A SARS-COV-2			DEFUNCIONES CONFIRMADAS A SARS-COV-2 LOS ULTIMOS 7 DIAS EVOLUCIONADOS EN PLATAFORMA SINAVE/SISVER							Total Evoluciones a Defuncion en los Ultimos 10 Dias		
		16/07/2023	15/07/2023	14/07/2023	13/07/2023	12/07/2023	11/07/2023	10/07/2023	09/07/2023	08/07/2023	07/07/2023			
Jurisdicción I, Los Mochis	2,078	0	0	0	0	0	0	0	0	0	0	0	0	
Jurisdicción II, Guasave	1,226	0	0	0	0	0	0	0	0	0	0	0	0	
Jurisdicción III, Guamuchil	577	0	0	0	0	0	0	0	0	0	0	0	0	
Jurisdicción IV, Culiacán	4,015	0	0	0	0	0	0	0	0	0	0	0	0	
Jurisdicción V, Mazatlán	1,827	0	0	0	0	0	0	0	0	0	0	0	0	
Jurisdicción VI, Escuinapa	274	0	0	0	0	0	0	0	0	0	0	0	0	
Total Estado	9,997	0	0	0	0	0	0	0	0	0	0	0	0	

VENTANA DE TIEMPO: Lapso de respuesta considerado referente a los procesos de laboratorio y posible demanda de muestras, certificación por defunción, así como de actualización en Plataforma.

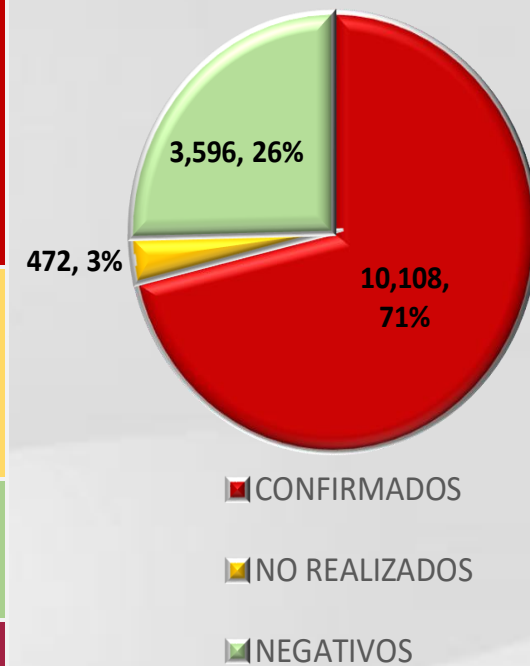
COVID-19 Sinaloa: Defunciones Confirmadas por Laboratorio, Asociación o Dictaminación a SARS-CoV-2 Notificadas al Estado.



COVID 19, SINALOA: DEFUNCIONES POR ASOCIACION Y DICTAMINACION CLINICA EPIDEMIOLOGICA

CLASIFICACION FINAL DE DEFUNCIONES AL 17/jul/2023	TOMA DE MUESTRA		TOTAL	TOTAL DEFUNCIONES
	SI	NO		
CONFIRMADO POR LABORATORIO	7,752	0	7,752	10,108
CONFIRMADO POR ANTIGENO	152	1,539	1,691	
CONFIRMADO POR ASOCIACION	22	99	121	
CONFIRMADO POR DICTAMINACION	43	501	544	
INVALIDO	4	0	4	472
NO REALIZADO	83	0	83	
SOSPECHOSO	45	340	385	
NEGATIVO	2,881	0	2,881	3,596
NEGATIVO ANTIGENO	20	695	715	
TOTAL	11,002	3,174	14,176	14,176

CLASIFICACION FINAL DE PRUEBAS SARS COV2 DE DEFUNCIONES



COVID-19 Sinaloa: Casos confirmados en personal de la salud por Institución



SARS-CoV-2 POR INSTITUCION Y PERSONAL	MEDICOS	ENFERMERAS	OTROS TRABAJADORES	LABORATORISTAS	DENTISTAS	TOTAL
SSA	1,373	1,565	1,448	106	145	4,637
IMSS	1,805	3,036	2,624	173	68	7,706
IMSS-OPORTUNIDADES	118	124	84	2	5	333
SEDENA	7	5	9	3	0	24
ISSSTE	520	747	349	43	20	1,679
SEMAR	21	29	12	2	2	66
MUNICIPAL	14	11	13	0	0	38
ESTATAL	113	69	37	4	0	223
PRIVADA	219	189	771	14	16	1,209
PEMEX	0	0	0	0	0	0
CRUZ ROJA	0	0	0	0	0	0
UNIVERSITARIO	1	0	0	0	0	1
TOTAL	4,191	5,775	5,347	347	256	15,916
	26.3%	36.3%	33.6%	2.2%	1.6%	100.0%

CONFIRMADOS DEL AREA DE LA SALUD	CASOS	DEFUNCIONES
MEDICOS	4,191	67
ENFERMERAS	5,775	19
OTROS TRABAJADORES DE LA SALUD	5,347	22
LABORATORISTAS	347	3
DENTISTAS	256	4
TOTAL	15,916	115



CUADROS ACUMULADOS CONFIRMADOS A SARS-COV 2 POR INSTITUCION EN EL ESTADO DE SINALOA



CONFIRMADOS A SARS-COV2	CASOS	DEFUNCIONES
SSA	33,756	1,874
IMSS	102,326	5,876
IMSS-OPORTUNIDADES	2,543	95
SEDENA	791	83
ISSSTE	7,923	1,539
SEMAR	605	36
MUNICIPAL	237	16
ESTATAL	1,180	306
PRIVADA	38,425	282
PEMEX	7	1
CRUZ ROJA	0	0
UNIVERSITARIO	2	0
TOTAL	187,795	10,108

EMBARAZADAS POSITIVAS A SARS-COV2	CASOS	DEFUNCIONES
SSA	447	12
IMSS	1,237	6
IMSS-OPORTUNIDADES	71	0
SEDENA	14	0
ISSSTE	54	0
SEMAR	9	0
MUNICIPAL	2	0
ESTATAL	23	0
PRIVADA	431	2
PEMEX	0	0
CRUZ ROJA	0	0
UNIVERSITARIO	0	0
TOTAL	2,288	20

HOSPITALIZADOS CONFIRMADOS A SARS-COV2	CASOS HOSPITALIZADOS	DEFUNCIONES HOSPITALIZADOS
SSA	4,994	1,870
IMSS	10,461	5,829
IMSS-OPORTUNIDADES	252	93
SEDENA	331	81
ISSSTE	3,080	1,535
SEMAR	254	36
MUNICIPAL	64	16
ESTATAL	593	306
PRIVADA	1,106	282
PEMEX	1	1
CRUZ ROJA	0	0
UNIVERSITARIO	1	0
TOTAL	21,137	10,049

MENORES DE 18 AÑOS CONFIRMADOS A SARS-COV2	CASOS	DEFUNCIONES
SSA	3,088	9
IMSS	5,180	25
IMSS-OPORTUNIDADES	252	1
SEDENA	55	0
ISSSTE	218	2
SEMAR	27	0
MUNICIPAL	5	0
ESTATAL	48	0
PRIVADA	3,561	1
PEMEX	0	0
CRUZ ROJA	0	0
UNIVERSITARIO	1	0
TOTAL	12,435	38



SERVICIOS DE SALUD DE SINALOA

SUBDIRECCIÓN DE VIGILANCIA EPIDEMIOLÓGICA



COVID-19 SINALOA COMUNICADO TECNICO DIARIO



Dr. Macondo Montoya Parra.

Subdirector De Vigilancia Epidemiológica.

Dr. Rafael Martínez Rocha.

Jefe de Depto. De Vigilancia Epidemiológica.

Dr. Carlos Alberto Carlón Núñez.

Coordinador Estatal SISVER.



SALUD

SECRETARÍA DE SALUD

DGE

DIRECCIÓN GENERAL
DE EPIDEMIOLOGÍA

PLATAFORMA SINAVE/SISVER

Notificación de Eventos Emergentes con Impacto Epidemiológico al
667 758-70-00, ext. 40413.

E-mail: epidesin@yahoo.com.mx

Blvd. Alfonso Zaragoza Maytorena n° 2204, edificio "A", tercer piso,
Fraccionamiento Bonanzas, C.P. 80020, Culiacán, Sinaloa.



Bitácora diaria de CTD Covid-19 en
http://saludsinaloa.gob.mx/index.php/coronavirus_/
Apartado "Panorama Epidemiológico de COVID-19"