



# SERVICIOS DE SALUD DE SINALOA

SUBDIRECCIÓN DE VIGILANCIA EPIDEMIOLÓGICA

## COVID-19 SINALOA

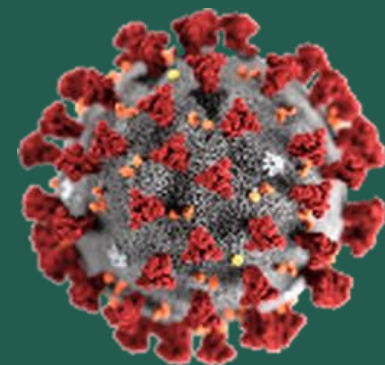
Comunicado Técnico Diario

NUEVA  
NORMALIDAD

sábado, 17 de julio de 2021

**SALUD**

SECRETARÍA DE SALUD



**Dr. José Pablo Güémez Alvarez**

Jefe de Depto. De Vigilancia Epidemiologica

Servicios de Salud de Sinaloa

Nota: Este comunicado contiene información preliminar y sus datos pueden variar sin previo aviso, datos presentados disponibles a la fecha y corte especificados.

TABLA POR MUNICIPIO DE RESIDENCIA DEL PACIENTE

SUBDIRECCION DE EPIDEMIOLOGIA

SINALOA , PLATAFORMA DE VIGILANCIA EPIDEMIOLOGICA COVID-19

Municipios	Notificados en Plataforma	Acumulados al 17/jul/2021		RESULTADO FINAL						Total Activos*
	Num.-	Femeninos	Masculinos	RESULTADO NEGATIVO	RESULTADO INFLUENZA	OTROS DX	POSITIVO SARS-CoV-2	SOSPECHOSOS	DEFUNCION (+) Sars-CoV-2	
AHOME	16,655	9,241	7,414	9,410	30	246	6,863	106	1,133	498
CHOIX	412	195	217	182	2	9	215	4	29	11
EL FUERTE	1,851	1,000	851	939	1	35	859	17	170	52
GUASAVE	12,686	7,016	5,670	5,960	4	1,510	5,118	94	735	132
SINALOA	1,131	562	569	598	0	46	480	7	87	9
ANGOSTURA	915	461	454	402	0	23	488	2	134	26
MOCORITO	510	262	248	260	0	24	225	1	69	13
SALVADOR ALVARADO	2,986	1,613	1,373	1,505	0	57	1,414	10	234	65
BADIRAGUATO	758	426	332	396	0	60	297	5	28	62
CULIACÁN	53,147	29,677	23,470	27,585	9	3,407	21,802	344	2,433	2,328
NAVOLATO	3,854	2,109	1,745	2,093	4	167	1,568	22	230	209
COSALÁ	397	219	178	125	0	166	103	3	9	16
ELOTA	1,004	560	444	550	1	37	415	1	42	168
SAN IGNACIO	287	159	128	109	0	3	171	4	20	90
CONCORDIA	218	104	114	98	0	-1	105	1	32	6
MAZATLAN	16,623	9,003	7,620	7,525	1	1,322	7,659	116	1,055	579
ESCUINAPA	1,358	754	604	553	0	63	723	19	90	208
ROSARIO	1,500	764	736	552	1	65	857	25	70	157
<b>Total</b>	<b>116,292</b>	<b>64,125</b>	<b>52,167</b>	<b>58,842</b>	<b>53</b>	<b>7,239</b>	<b>49,362</b>	<b>781</b>	<b>6,600</b>	<b>4,629</b>
<b>Otro Estado</b>	<b>649</b>	<b>262</b>	<b>387</b>	<b>312</b>	<b>0</b>	<b>40</b>	<b>287</b>	<b>10</b>	<b>67</b>	

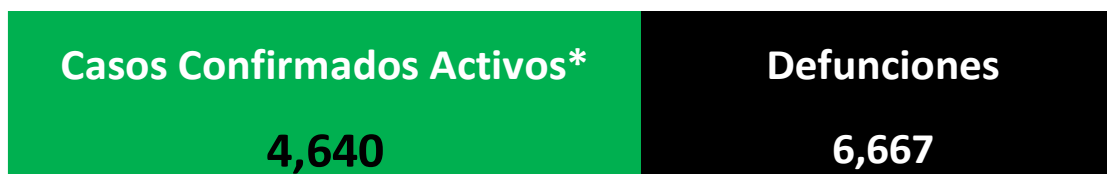
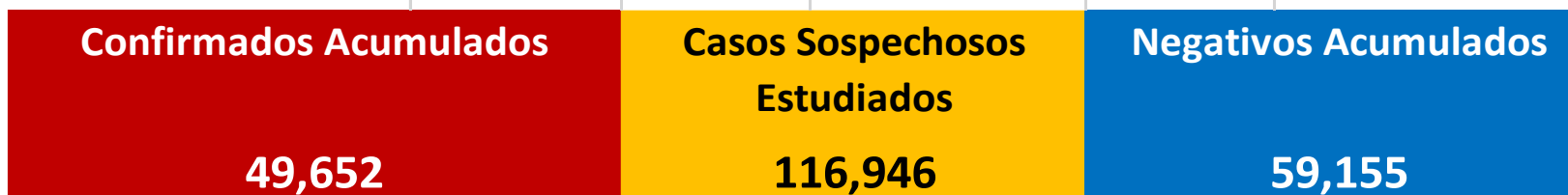
Fuente: Plataforma Nacional SISVER, Preliminar al Corte. Acumulados al 17/jul/2021 , Por Lugar de Residencia.

CASOS ACTIVOS\*: Caso Confirmado Positivo con fecha de inicio de síntomas en los últimos 14 días.



## COVID-19 SINALOA: Resumen de Casos

27 febrero 2020 - al sábado, 17 de julio de 2021



\* CASO ACTIVO: Caso Confirmado Positivo con Fecha de Inicio de Síntomas en los Últimos 14 Días



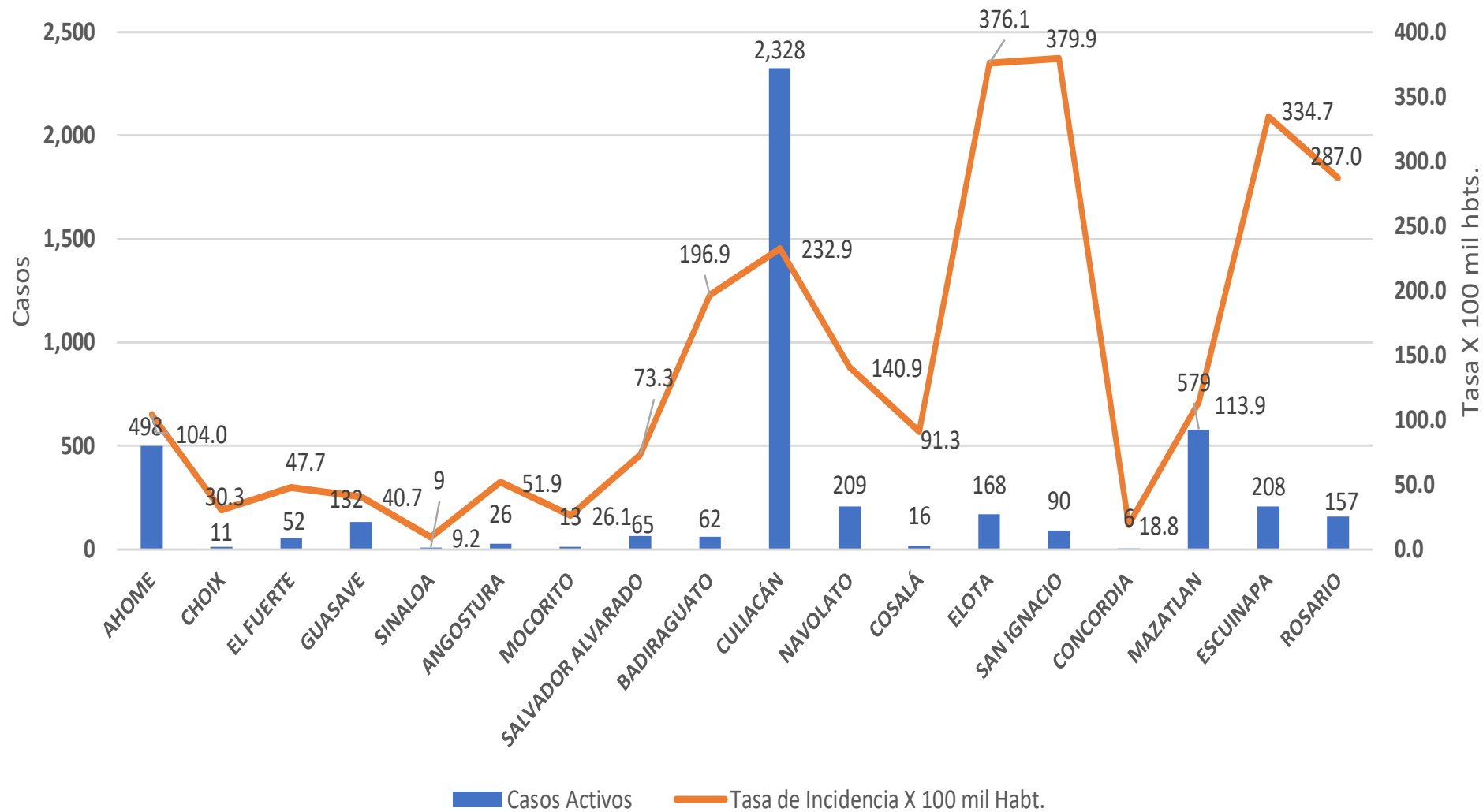
**506** Días

[ 27/02/2020 - 17/07/2021 ]

**Días de COVID-19 en SINALOA**

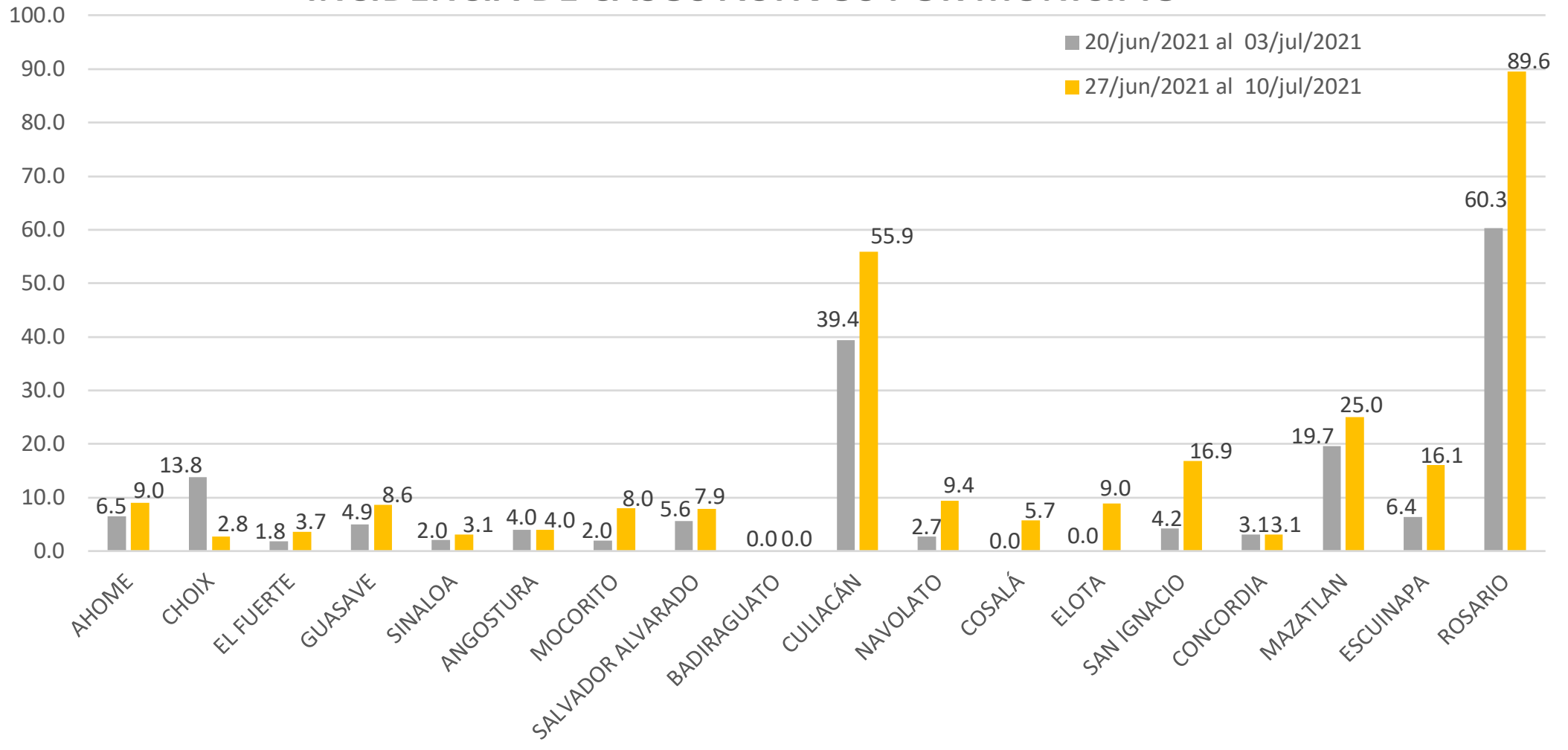


### Casos Confirmados\* Activos, de COVID-19 por Municipio al dia de hoy 17/jul/2021





## INCIDENCIA DE CASOS ACTIVOS POR MUNICIPIO



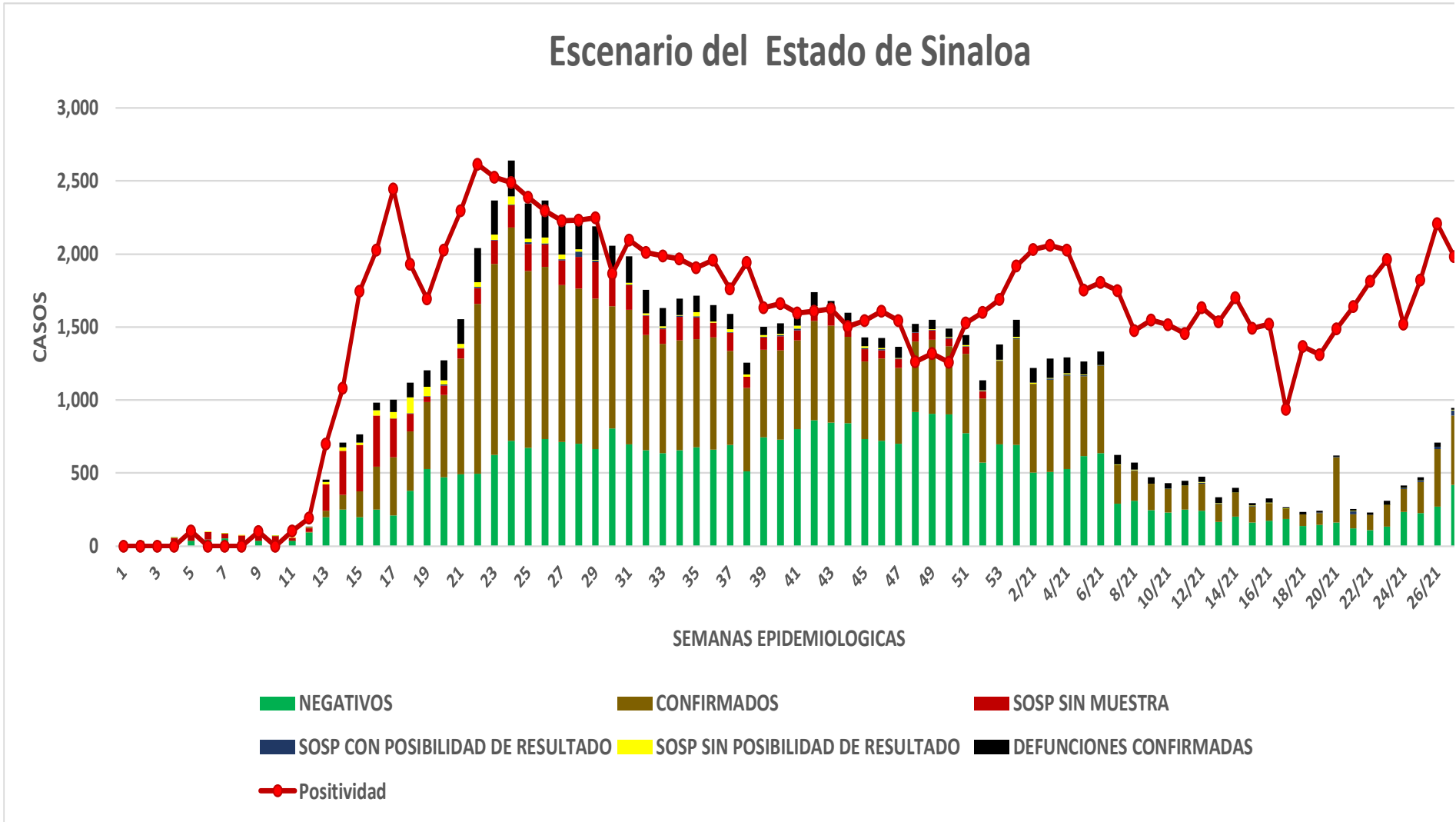
# COVID-19 Sinaloa: Casos positivos, sospechosos y negativos

**116,946** Personas  
Notificadas

**52.9%** Positividad Semana  
27/2021

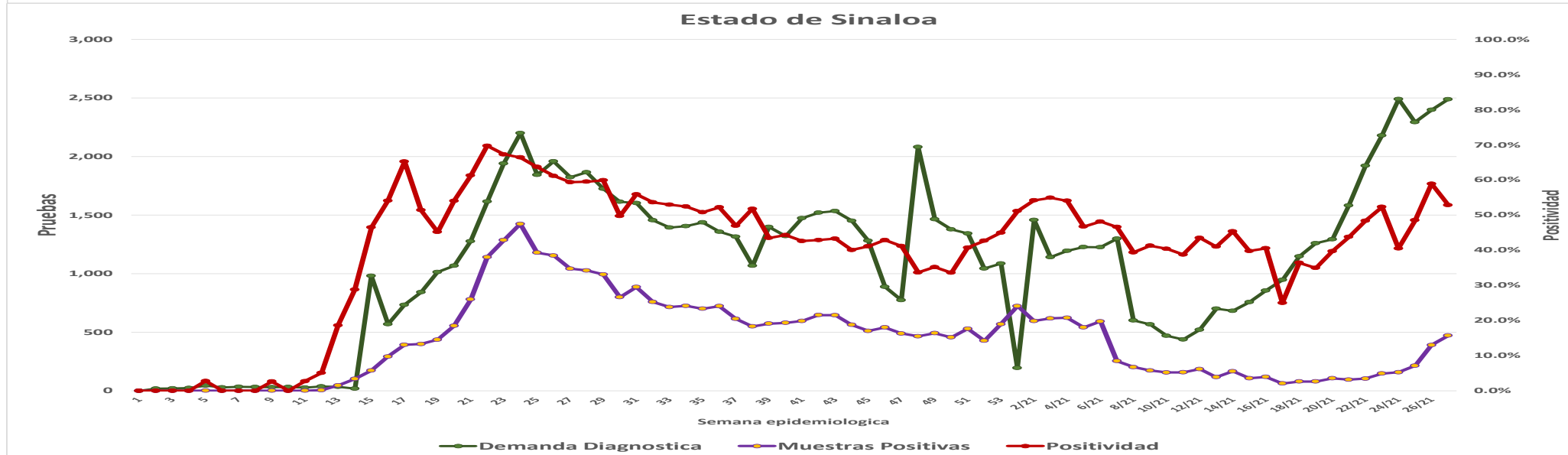
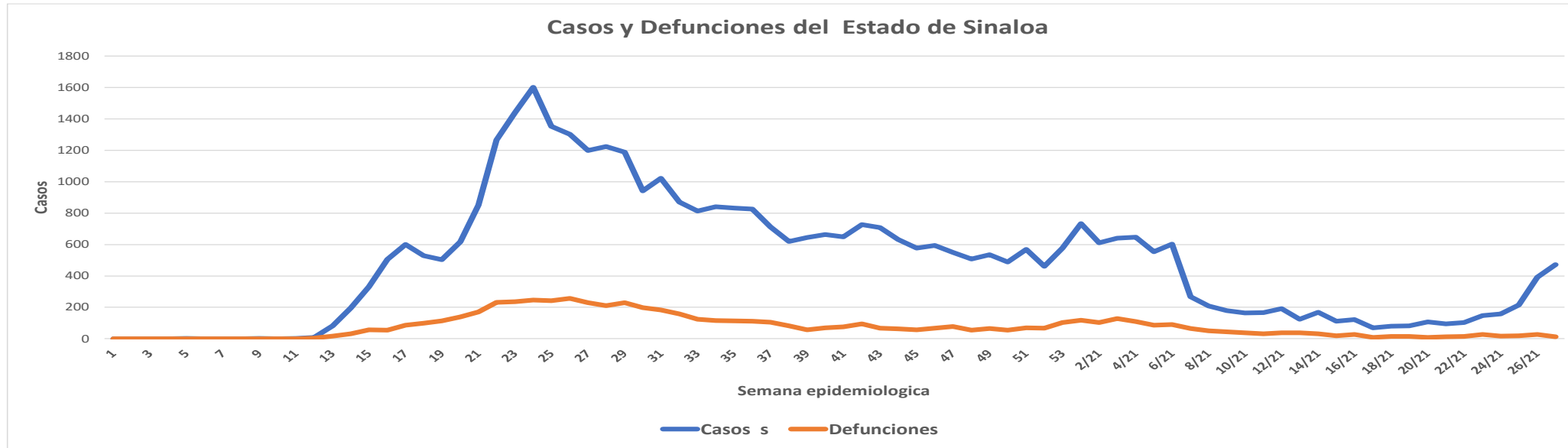
**NUEVA  
NORMALIDAD**

## Escenario del Estado de Sinaloa



# COVID-19 Sinaloa: Casos Estimados, Defunciones, Demanda Diagnostica y Positividad

**NUEVA  
NORMALIDAD**



# COVID-19 Sinaloa: Casos Positivos a SARS-CoV-2, por LESPS Notificados los últimos 7 días.

NUEVA  
NORMALIDAD

CASOS CONFIRMADOS A SARS-CoV-2 SEGÚN MUNICIPIO LOS ULTIMOS 7 DIAS POR LESPS	17/07/2021 Acum. Hasta el día de hoy	CASOS CONFIRMADOS A SARS-COV-2 LOS ULTIMOS 7 DIAS POR LESPS							Total de Casos Confirmados Ultimos 7 Dias
		Registrados en Plataforma SINAVE/SISVER							
		16/07/2021	15/07/2021	14/07/2021	13/07/2021	12/07/2021	11/07/2021	10/07/2021	
AHOME	6,863	3	5	13	4	9	0	2	36
CHOIX	215	0	0	0	0	0	0	0	0
EL FUERTE	859	0	0	0	1	0	0	1	2
GUASAVE	5,118	4	4	6	0	8	1	3	26
SINALOA	480	0	1	1	1	1	0	0	4
ANGOSTURA	488	1	0	0	0	0	0	0	1
MOCORITO	225	0	0	2	0	1	0	0	3
SALVADOR ALVARADO	1,414	1	0	0	1	2	0	0	4
BADIRAGUATO	297	0	0	0	0	0	0	0	0
CULIACAN	21,802	32	43	44	18	89	7	5	238
NAVOLATO	1,568	0	1	3	0	7	0	1	12
COSALA	103	0	0	1	0	1	0	0	2
ELOTA	415	0	1	1	0	1	0	0	3
SAN IGNACIO	171	0	0	1	0	0	0	0	1
CONCORDIA	105	0	0	0	0	0	0	0	0
MAZATLAN	7,659	3	0	18	6	24	0	6	57
ESCUINAPA	723	1	3	0	0	4	0	0	8
ROSARIO	857	0	5	2	0	13	0	0	20
<b>Total Estado</b>	<b>49,362</b>	<b>45</b>	<b>63</b>	<b>92</b>	<b>31</b>	<b>160</b>	<b>8</b>	<b>18</b>	<b>417</b>
De Otros Estados	287								
	<b>49,649</b>								





# COVID-19 Sinaloa: Casos y Defunciones Positivas a SARS-CoV-2, por LESPS, Notificadas los últimos 7 días.

NUEVA  
NORMALIDAD

CASOS POSITIVOS A SARS-CoV-2 SEGÚN <b>JURISDICCION</b> LOS ULTIMOS 7 DIAS	17/07/2021 Acum. Hasta el día de hoy	CASOS POSITIVOS A SARS-COV-2 LOS ULTIMOS 7 DIAS							Total de Casos Confirmados Ultimos 7 Dias
		Registrados en Plataforma SINAVE/SISVER							
		16/07/2021	15/07/2021	14/07/2021	13/07/2021	12/07/2021	11/07/2021	10/07/2021	
Jurisdiccion I, Los Mochis	7,937	3	5	13	5	9	0	3	38
Jurisdiccion II, Guasave	5,598	4	5	7	1	9	1	3	30
Jurisdiccion III, Guamuchil	2,127	2	0	2	1	3	0	0	8
Jurisdiccion IV, Culiacan	23,770	32	44	48	18	97	7	6	252
Jurisdiccion V, Mazatlan	8,350	3	1	20	6	25	0	6	61
Jurisdiccion VI, Escuinapa	1,580	1	8	2	0	17	0	0	28
<b>Total Estado</b>	<b>49,362</b>	<b>45</b>	<b>63</b>	<b>92</b>	<b>31</b>	<b>160</b>	<b>8</b>	<b>18</b>	<b>417</b>

DEFUNCIONES POSITIVAS A SARS-CoV-2 2 POR JURISDICCION LOS ULTIMOS 7 DIAS	17/07/2021 Acum. Hasta el día de hoy	DEFUNCIONES POSITIVAS A SARS-COV-2 LOS ULTIMOS 7 DIAS							Total de Casos Confirmados Ultimos 7 Dias
		Registrados en Plataforma SINAVE/SISVER							
		16/07/2021	15/07/2021	14/07/2021	13/07/2021	12/07/2021	11/07/2021	10/07/2021	
Jurisdiccion I, Los Mochis	1,332	0	2	1	2	2	0	1	8
Jurisdiccion II, Guasave	822	0	0	3	2	1	0	0	6
Jurisdiccion III, Guamuchil	437	0	0	0	0	0	0	0	0
Jurisdiccion IV, Culiacan	2,700	0	4	5	3	8	3	6	29
Jurisdiccion V, Mazatlan	1,149	3	2	5	5	5	1	1	22
Jurisdiccion VI, Escuinapa	160	1	2	0	1	1	0	1	6
<b>Total Estado</b>	<b>6,600</b>	<b>4</b>	<b>10</b>	<b>14</b>	<b>13</b>	<b>17</b>	<b>4</b>	<b>9</b>	<b>71</b>



# COVID-19 Sinaloa: Defunciones Confirmadas por Laboratorio a SARS-CoV-2 Notificadas por Municipio últimos 7 días.

BASE SISVER

DEFUNCIONES POSITIVAS A SARS-CoV-2 SEGÚN MUNICIPIO LOS ULTIMOS 7 DIAS	17/07/2021 Acum. Hasta el día de hoy	DEFUNCIONES POSITIVAS A SARS-COV-2 LOS ULTIMOS 7 DIAS							Total de Casos Confirmados Ultimos 7 Dias
		Registrados en Plataforma SINAVE/SISVER							
		16/07/2021	15/07/2021	14/07/2021	13/07/2021	12/07/2021	11/07/2021	10/07/2021	
AHOME	1,133	0	2	1	2	2	0	1	8
CHOIX	29	0	0	0	0	0	0	0	0
EL FUERTE	170	0	0	0	0	0	0	0	0
GUASAVE	735	0	0	3	2	1	0	0	6
SINALOA	87	0	0	0	0	0	0	0	0
ANGOSTURA	134	0	0	0	0	0	0	0	0
MOCORITO	69	0	0	0	0	0	0	0	0
SALVADOR ALVARADO	234	0	0	0	0	0	0	0	0
BADIRAGUATO	28	0	0	0	0	0	0	0	0
CULIACAN	2,433	0	4	5	3	7	3	6	28
NAVOLATO	230	0	0	0	0	1	0	0	1
COSALA	9	0	0	0	0	0	0	0	0
ELOTA	42	0	0	0	0	0	0	0	0
SAN IGNACIO	20	0	0	0	0	0	0	0	0
CONCORDIA	32	0	0	0	0	0	0	0	0
MAZATLAN	1,055	3	2	5	5	5	1	1	22
ESCUINAPA	90	0	2	0	0	0	0	0	2
ROSARIO	70	1	0	0	1	1	0	1	4
<b>Total Estado</b>	<b>6,600</b>	<b>4</b>	<b>10</b>	<b>14</b>	<b>13</b>	<b>17</b>	<b>4</b>	<b>9</b>	<b>71</b>
Defunciones; Residentes de otros Estados	42								
<b>Total Defunciones en el EDO</b>	<b>6,642</b>								

NUEVA  
NORMALIDAD



# COVID-19 Sinaloa: Defunciones Confirmadas por Laboratorio, Asociación o Dictaminación a SARS-CoV-2 Notificadas al Estado.

## COVID-19, SINALOA: DEFUNCIONES POR ASOCIACION Y DICTAMINACION CLINICA EPIDEMIOLOGICA

NUEVA  
NORMALIDAD

CLASIFICACION FINAL DEFUNCIONES	Informacion hasta: 17/07/2021			TOTAL DEFUNCIONES
	TOMA DE MUESTRA		TOTAL	
	SI	NO		
CONFIRMADO POR LABORATORIO	5632	0	5,632	<b>6,667</b>
CONFIRMADO POR ANTIGENO	10	542	552	
CONFIRMADO POR ASOCIACIÓN	15	75	90	
CONFIRMADO POR DICTAMINACIÓN	38	355	393	
INVALIDO	3	0	3	<b>449</b>
NO REALIZADO	73	0	73	
SOSPECHOSO	27	346	373	
NEGATIVO	1934	0	1,934	<b>2,077</b>
NEGATIVO ANTIGENO	1	142	143	
<b>TOTAL GENERAL</b>	<b>7,732</b>	<b>1,318</b>	<b>9,050</b>	<b>9,193</b>



# COVID-19 Sinaloa: Casos y Defunciones en Embarazadas y Menores de 18 años

<b>EMBARAZADAS CON SARS-COV2</b> <small>Registrados en Plataforma SINAVE/SISVER</small>	Casos	Defunciones
SSA	178	6
IMSS	231	2
IMSS-OPORTUNIDADES	14	0
SEDENA	9	0
ISSSTE	9	0
SEMAR	5	0
MUNICIPAL	2	0
HOSPITAL MARGARITA MAZA DE JUAREZ	0	0
ESTATAL	5	0
HOSPITAL CIVIL DE CULIACAN	0	0
PRIVADA	1	0
CLINICA HOSPITAL CULIACAN S. A. DE C. V.	0	0
HOSPITAL MARINA MAZATLAN	0	0
HOSPITAL ANGELES CULIACAN	0	0
MEDICA DE LA CIUDAD	0	1
<b>Total</b>	<b>454</b>	<b>9</b>

<b>MENORES DE 18 AÑOS POSITIVOS A SARS-CoV-2</b>	Casos	Defunciones
SSA	744	5
IMSS	613	10
IMSS-OPORTUNIDADES	32	1
SEDENA	7	0
ISSSTE	33	1
SEMAR	4	0
MUNICIPAL	4	0
HOSPITAL MARGARITA MAZA DE JUAREZ	0	0
ESTATAL	26	0
HOSPITAL CIVIL DE CULIACAN	0	0
PRIVADA	13	0
CLINICA HOSPITAL CULIACAN S. A. DE C. V.	0	0
HOSPITAL MARINA MAZATLAN	0	0
HOSPITAL ANGELES CULIACAN	0	0
MEDICA DE LA CIUDAD	0	0
<b>Total</b>	<b>1476</b>	<b>17</b>

NUEVA  
NORMALIDAD



# COVID-19 Sinaloa:

# Casos confirmados en personal de la salud por Institución



SARS-CoV-2 POR INSTITUCION Y PERSONAL DE LA SALUD <small>Registrados en Plataforma SINAVE/SISVER</small>	MEDICOS	ENFERMERAS	OTROS TRABAJADORES DE LA SALUD	LABORATORISTAS	DENTISTAS	TOTAL
SSA	704	830	671	50	64	2,319
IMSS	743	1,341	1,023	65	21	3,193
IMSS-OPORTUNIDADES	41	45	28	2	1	117
SEDENA	3	4	7	1	0	15
ISSSTE	153	303	149	22	7	634
SEMAR	8	21	5	2	2	38
MUNICIPAL	14	11	12	0	0	37
HOSPITAL MARGARITA MAZA DE JUAREZ	14	11	12	0	0	37
ESTATAL	90	46	24	2	0	162
HOSPITAL CIVIL DE CULIACAN	90	46	24	2	0	162
PRIVADA	42	21	15	5	1	84
CLINICA HOSPITAL CULIACAN S. A. DE C. V.	1	0	0	0	0	1
HOSPITAL MARINA MAZATLAN	5	12	12	4	0	33
HOSPITAL ANGELES CULIACAN	6	1	1	0	0	8
MEDICA DE LA CIUDAD	4	1	0	0	0	5
<b>Total</b>	<b>1,798</b>	<b>2,622</b>	<b>1,934</b>	<b>149</b>	<b>96</b>	<b>6,599</b>

CONFIRMADOS DEL AREA DE LA SALUD <small>Registrados en Plataforma SINAVE/SISVER</small>	Hasta el día de Hoy	DEFUNCION
MEDICOS	1,798	51
ENFERMERAS	2,622	16
OTROS TRABAJADORES DE LA SALUD	1,934	19
LABORATORISTAS	149	2
DENTISTAS	96	2
<b>Total</b>	<b>6,599</b>	<b>90</b>





DIRECCIÓN DE PREVENCIÓN Y PROMOCIÓN DE LA SALUD  
SUBDIRECCIÓN DE VIGILANCIA EPIDEMIOLÓGICA

**SALUD**

SECRETARÍA DE SALUD

