



SERVICIOS DE SALUD DE SINALOA

SUBDIRECCIÓN DE VIGILANCIA EPIDEMIOLÓGICA

COVID-19 SINALOA

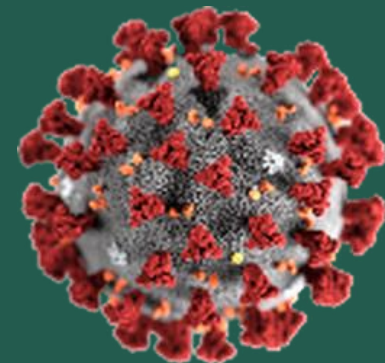
Comunicado Técnico Diario

NUEVA
NORMALIDAD

miércoles, 17 de febrero de 2021

SALUD

SECRETARÍA DE SALUD



Dr. José Pablo Güémez Alvarez

Jefe de Depto. De Vigilancia Epidemiologica

Servicios de Salud de Sinaloa

Nota: Este comunicado contiene información preliminar y sus datos pueden variar sin previo aviso, datos presentados disponibles a la fecha y corte especificados.

TABLA POR MUNICIPIO DE RESIDENCIA DEL PACIENTE

SUBDIRECCION DE EPIDEMIOLOGIA										
SINALOA , PLATAFORMA DE VIGILANCIA EPIDEMIOLOGICA COVID-19										
Municipios	Notificados en Plataforma	Acumulados al 17/feb/2021		RESULTADO FINAL						Total Activos*
	Num.-	Femeninos	Masculinos	RESULTADO NEGATIVO	RESULTADO INFLUENZA	OTROS DX	POSITIVO SARS-CoV-2	SOSPECHOS OS	DEFUNCION (+) Sars-CoV-2	
AHOME	9,832	5,255	4,577	4,926	30	253	4,475	148	921	92
CHOIX	221	105	116	98	2	7	110	4	14	3
EL FUERTE	932	468	464	442	1	31	438	20	125	14
GUASAVE	9,954	5,471	4,483	3,984	4	1,534	4,328	104	596	48
SINALOA	987	482	505	500	0	46	436	5	76	8
ANGOSTURA	627	289	338	209	0	26	389	3	109	3
MOCORITO	355	171	184	154	0	22	179	0	57	5
SALVADOR ALVARADO	1,978	1,021	957	732	0	63	1,170	13	197	33
BADIRAGUATO	439	233	206	214	0	41	179	5	22	3
CULIACÁN	32,743	17,849	14,894	15,118	9	3,080	14,228	308	1,793	307
NAVOLATO	2,181	1,200	981	1,051	4	161	943	22	171	16
COSALÁ	301	175	126	73	0	148	77	3	5	0
ELOTA	264	125	139	120	1	37	105	1	23	6
SAN IGNACIO	119	58	61	54	0	7	58	0	14	0
CONCORDIA	141	61	80	49	0	13	78	1	27	0
ESCUINAPA	690	380	310	257	0	55	375	3	75	1
MAZATLÁN	11,069	5,864	5,205	4,538	1	1,391	5,069	70	757	103
ROSARIO	471	225	246	192	1	42	229	7	40	2
Total	73,304	39,432	33,872	32,711	53	6,957	32,866	717	5,022	644
Otro Estado	435	176	259	197	0	30	198	10	44	

Fuente: Plataforma Nacional SISVER, Preliminar al Corte. Acumulados al 17/feb/2021 , Por Lugar de Residencia.

CASOS ACTIVOS*: Caso Confirmado Positivo con fecha de inicio de síntomas en los últimos 14 días.



COVID-19 SINALOA: Resumen de Casos

27 feb - al miércoles, 17 de febrero de 2021

Confirmados Acumulados 33,065	Casos Sospechosos Estudiados 73,743	Negativos Acumulados 32,909
--	--	--

Casos Confirmados Activos* 646	Defunciones 5,066
---	------------------------------------

* CASO ACTIVO: Caso Confirmado Positivo con Fecha de Inicio de Sintomas en los Ultimos 14 Dias



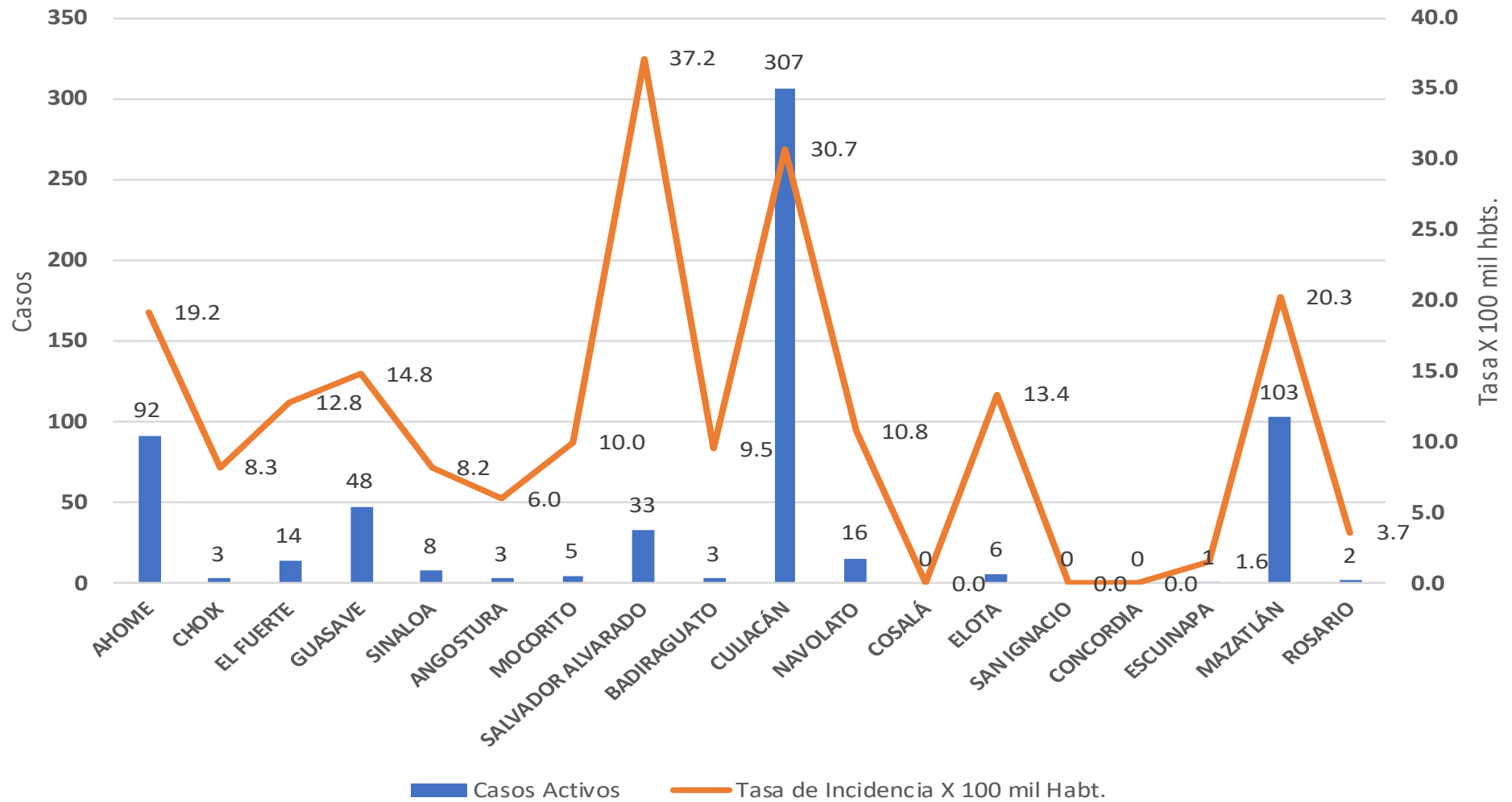
356 Dias

[27/02/2020 - 17/02/2021]

Dias de COVID-19 en SINALOA

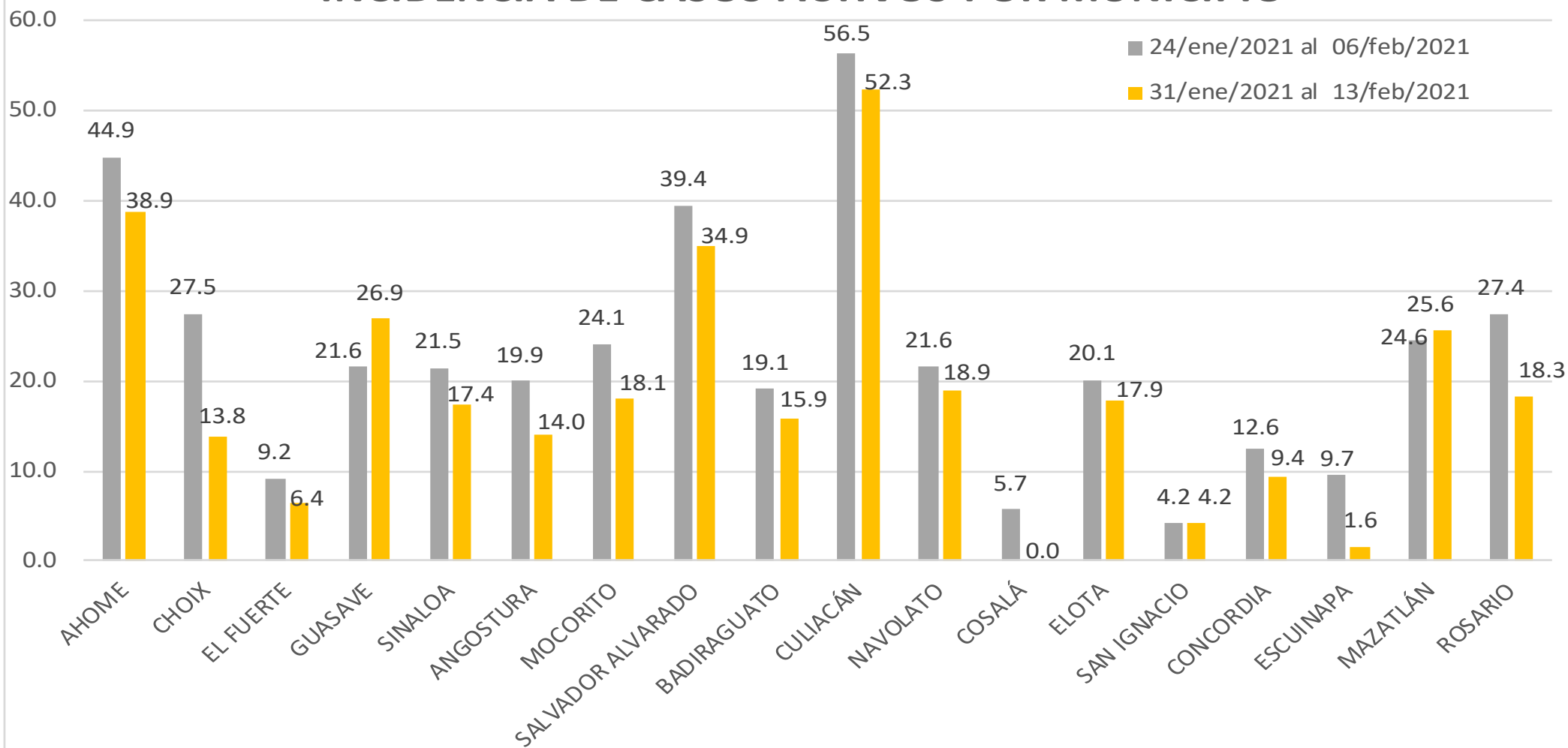


Casos Confirmados* Activos, de COVID-19 por Municipio al día de hoy 17/feb/2021





INCIDENCIA DE CASOS ACTIVOS POR MUNICIPIO



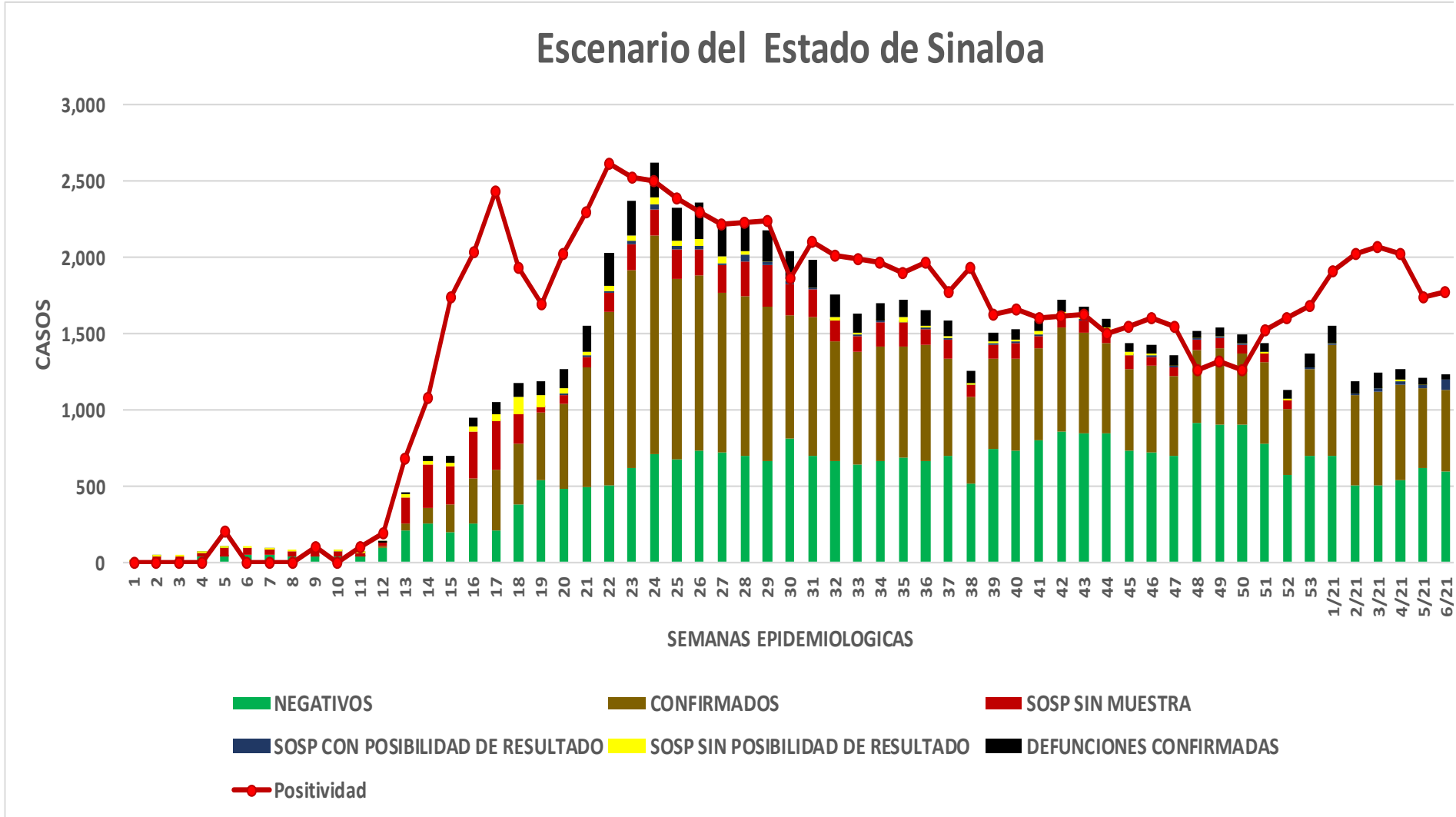
COVID-19 Sinaloa: Casos positivos, sospechosos y negativos

73,743 Personas
Notificadas

47.4% Positividad
Semana 6/2021

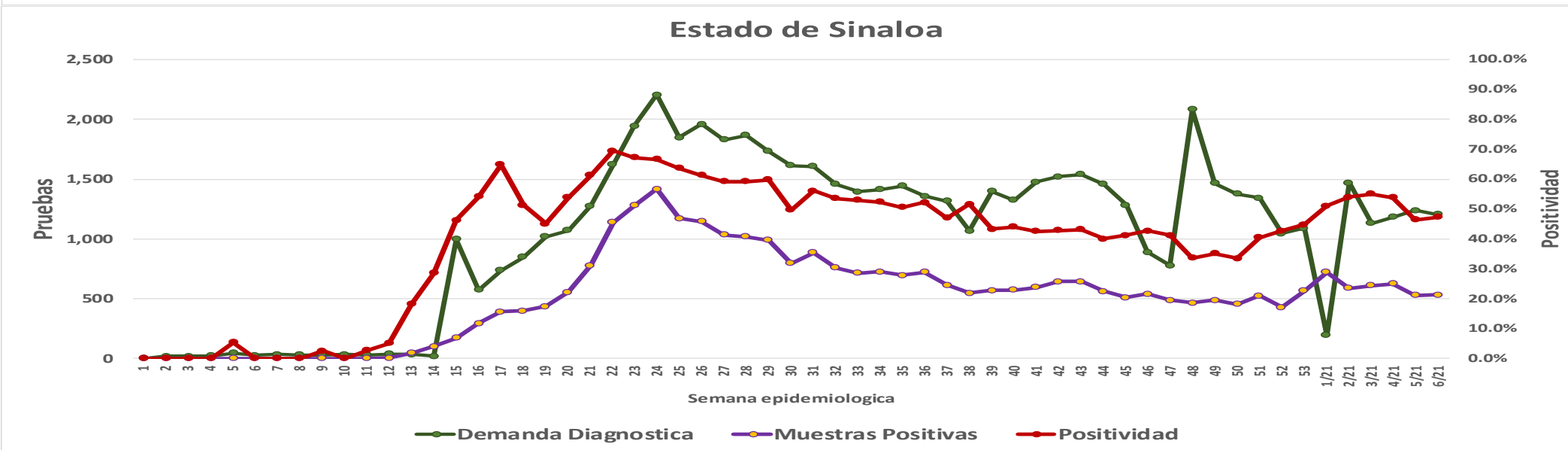
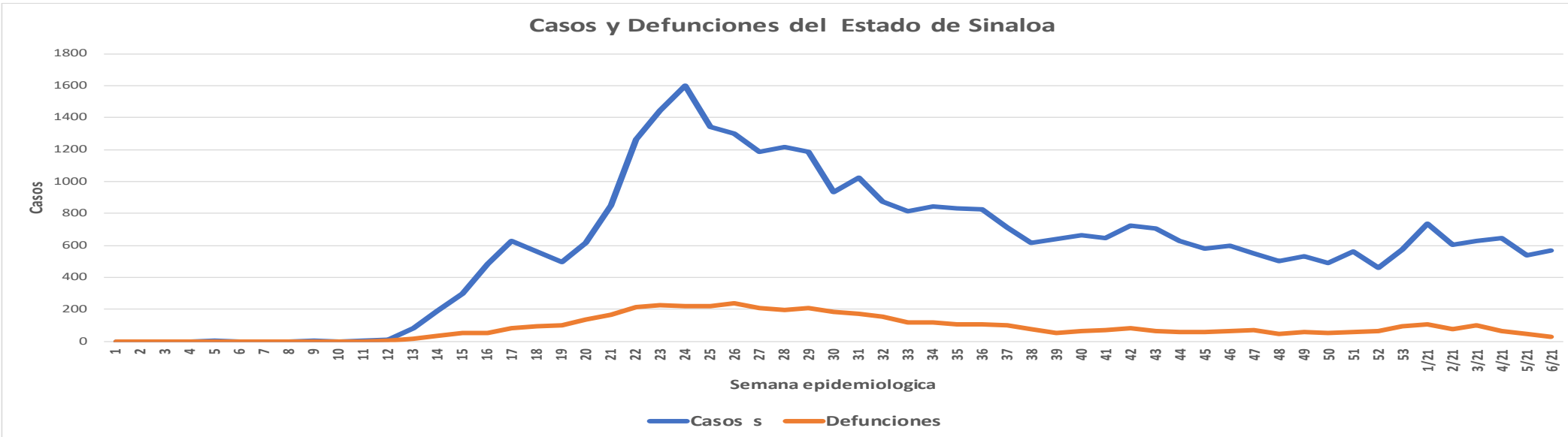
**NUEVA
NORMALIDAD**

Escenario del Estado de Sinaloa



COVID-19 Sinaloa: Casos Estimados, Defunciones, Demanda Diagnostica y Positividad

**NUEVA
NORMALIDAD**



Fuente: Plataforma Nacional SINAVE/SISVER, Acumulados al 17/feb/2021; Dr. José P. Güémez A.

COVID-19 Sinaloa: Casos Positivos a SARS-CoV-2, por LESPS Notificados los últimos 7 días.

CASOS CONFIRMADOS A SARS-CoV-2 SEGÚN MUNICIPIO LOS ULTIMOS 7 DIAS POR LESPS	17/02/2021 Acum. Hasta el día de hoy	CASOS CONFIRMADOS A SARS-COV-2 LOS ULTIMOS 7 DIAS POR LESPS							Total de Casos Confirmados Ultimos 7 Dias
		Registrados en Plataforma SINAVE/SISVER							
		16/02/2021	15/02/2021	14/02/2021	13/02/2021	12/02/2021	11/02/2021	10/02/2021	
AHOME	4,475	0	2	1	26	12	30	32	103
CHOIX	110	0	1	0	0	1	1	0	3
EL FUERTE	438	0	2	0	0	1	1	1	5
GUASAVE	4,328	0	7	5	4	12	14	9	51
SINALOA	436	0	0	0	1	5	4	1	11
ANGOSTURA	389	0	0	0	0	0	0	0	0
MOCORITO	179	1	2	0	0	1	0	1	5
SALVADOR ALVARADO	1,170	0	3	0	2	6	3	3	17
BADIRAGUATO	179	0	3	0	0	0	0	0	3
CULIACAN	14,228	17	38	18	16	41	50	41	221
NAVOLATO	943	0	1	6	1	1	4	0	13
COSALA	77	0	0	0	0	0	0	0	0
ELOTA	105	2	4	0	0	0	2	0	8
SAN IGNACIO	58	0	0	0	0	0	0	1	1
CONCORDIA	78	0	0	1	0	0	0	0	1
ESCUINAPA	375	0	0	0	0	0	0	0	0
MAZATLAN	5,069	4	18	6	2	16	18	19	83
ROSARIO	229	0	0	0	0	0	8	0	8
Total Estado	32,866	24	81	37	52	96	135	108	533

**NUEVA
NORMALIDAD**



COVID-19 Sinaloa: Casos y Defunciones Positivas a SARS-CoV-2, por LESPS, Notificadas los últimos 7 días.

NUEVA
NORMALIDAD

CASOS POSITIVOS A SARS-CoV-2 SEGÚN JURISDICCION LOS ULTIMOS 7 DIAS	17/02/2021 Acum. Hasta el día de hoy	CASOS POSITIVOS A SARS-COV-2 LOS ULTIMOS 7 DIAS							Total de Casos Confirmados Ultimos 7 Dias
		Registrados en Plataforma SINAVE/SISVER							
		16/02/2021	15/02/2021	14/02/2021	13/02/2021	12/02/2021	11/02/2021	10/02/2021	
Jurisdiccion I, Los Mochis	5,023	0	5	1	26	14	32	33	111
Jurisdiccion II, Guasave	4,764	0	7	5	5	17	18	10	62
Jurisdiccion III, Guamuchil	1,738	1	5	0	2	7	3	4	22
Jurisdiccion IV, Culiacan	15,350	17	42	24	17	42	54	41	237
Jurisdiccion V, Elota	240	2	4	0	0	0	2	1	9
Jurisdiccion VI, Mazatlan	5,751	4	18	7	2	16	26	19	92
Total Estado	32,866	24	81	37	52	96	135	108	533

BASE SISVER									
DEFUNCIONES POSITIVAS A SARS-CoV-2 POR JURISDICCION LOS ULTIMOS 7 DIAS	17/02/2021 Acum. Hasta el día de hoy	DEFUNCIONES POSITIVAS A SARS-COV-2 LOS ULTIMOS 7 DIAS							Total de Casos Confirmados Ultimos 7 Dias
		Registrados en Plataforma SINAVE/SISVER							
		16/02/2021	15/02/2021	14/02/2021	13/02/2021	12/02/2021	11/02/2021	10/02/2021	
Jurisdiccion I, Los Mochis	1,060	0	2	2	2	4	3	2	15
Jurisdiccion II, Guasave	672	0	2	1	0	2	0	0	5
Jurisdiccion III, Guamuchil	363	0	0	1	0	0	1	0	2
Jurisdiccion IV, Culiacan	1,986	2	6	3	3	4	8	5	31
Jurisdiccion V, Elota	42	0	0	1	0	0	0	0	1
Jurisdiccion VI, Mazatlan	899	0	0	4	2	2	1	3	12
Total Estado	5,022	2	10	12	7	12	13	10	66



COVID-19 Sinaloa: Defunciones Confirmadas por Laboratorio, Asociación o Dictaminación a SARS-CoV-2 Notificadas al Estado.

NUEVA
NORMALIDAD

COVID-19, SINALOA: DEFUNCIONES POR ASOCIACION Y DICTAMINACION CLINICA EPIDEMIOLOGICA

CLASIFICACION FINAL DEFUNCIONES	Informacion hasta: 17/02/2021			TOTAL DEFUNCIONES
	TOMA DE MUESTRA		TOTAL	
	SI	NO		
CONFIRMADO POR LABORATORIO	4805	0	4,805	5,066
CONFIRMADO POR ANTIGENO	4	129	133	
CONFIRMADO POR ASOCIACIÓN	14	54	68	
CONFIRMADO POR DICTAMINACIÓN	9	51	60	
INVALIDO	3	0	3	746
NO REALIZADO	97	0	97	
SOSPECHOSO	56	590	646	
NEGATIVO	1487	0	1,487	1,523
NEGATIVO ANTIGENO	0	36	36	
TOTAL GENERAL	6,475	824	7,299	7,335



COVID-19 Sinaloa: Casos y Defunciones en Embarazadas y Menores de 18 años

NUEVA
NORMALIDAD

EMBARAZADAS CON SARS-COV2 Registrados en Plataforma SINAVE/SISVER	Casos	Defunciones
SSA	112	3
IMSS	114	1
IMSS-OPORTUNIDADES	10	0
SEDENA	8	0
ISSSTE	8	0
SEMAR	4	0
MUNICIPAL	2	0
HOSPITAL MARGARITA MAZA DE JUAREZ	2	0
ESTATAL	5	0
HOSPITAL CIVIL DE CULIACAN	5	0
PRIVADA	1	1
CLINICA HOSPITAL CULIACAN S. A. DE C. V.	0	0
HOSPITAL MARINA MAZATLAN	0	0
HOSPITAL ANGELES CULIACAN	0	0
MEDICA DE LA CIUDAD	1	1
Total	264	5

MENORES DE 18 AÑOS POSITIVOS A SARS-CoV-2	Casos	Defunciones
SSA	438	5
IMSS	134	7
IMSS-OPORTUNIDADES	6	1
SEDENA	1	0
ISSSTE	19	1
SEMAR	4	0
MUNICIPAL	2	0
HOSPITAL MARGARITA MAZA DE JUAREZ	2	0
ESTATAL	23	0
HOSPITAL CIVIL DE CULIACAN	22	0
PRIVADA	8	0
CLINICA HOSPITAL CULIACAN S. A. DE C. V.	0	0
HOSPITAL MARINA MAZATLAN	0	0
HOSPITAL ANGELES CULIACAN	5	0
MEDICA DE LA CIUDAD	1	0
Total	635	14



COVID-19 Sinaloa:

Casos confirmados en personal de la salud por Institución



NUEVA NORMALIDAD

SARS-CoV-2 POR INSTITUCION Y PERSONAL DE LA SALUD <small>Registrados en Plataforma SINAVE/SISVER</small>	MEDICOS	ENFERMERAS	OTROS TRABAJADORES DE LA SALUD	LABORATORISTAS	DENTISTAS	TOTAL
SSA	632	759	566	46	47	2,050
IMSS	662	1,240	884	60	16	2,862
IMSS-OPORTUNIDADES	39	41	24	2	1	107
SEDENA	3	4	6	1	0	14
ISSSTE	140	281	134	20	8	583
SEMAR	7	21	5	2	2	37
MUNICIPAL	13	11	12	0	0	36
HOSPITAL MARGARITA MAZA DE JUAREZ	13	11	12	0	0	36
ESTATAL	81	46	24	2	0	153
HOSPITAL CIVIL DE CULIACAN	81	46	24	2	0	153
PRIVADA	39	21	15	5	1	81
CLINICA HOSPITAL CULIACAN S. A. DE C. V.	1	0	0	0	0	1
HOSPITAL MARINA MAZATLAN	5	12	12	4	0	33
HOSPITAL ANGELES CULIACAN	5	1	1	0	0	7
MEDICA DE LA CIUDAD	4	1	0	0	0	5
Total	1,616	2,424	1,670	138	75	5,923

CONFIRMADOS DEL AREA DE LA SALUD <small>Registrados en Plataforma SINAVE/SISVER</small>	Hasta el día de Hoy	DEFUNCION
MEDICOS	1,616	42
ENFERMERAS	2,424	12
OTROS TRABAJADORES DE LA SALUD	1,670	15
LABORATORISTAS	138	1
DENTISTAS	75	2
Total	5,923	72





DIRECCIÓN DE PREVENCIÓN Y PROMOCIÓN DE LA SALUD
SUBDIRECCIÓN DE VIGILANCIA EPIDEMIOLÓGICA

SALUD

SECRETARÍA DE SALUD

