



SERVICIOS DE SALUD DE SINALOA

SUBDIRECCIÓN DE VIGILANCIA EPIDEMIOLÓGICA

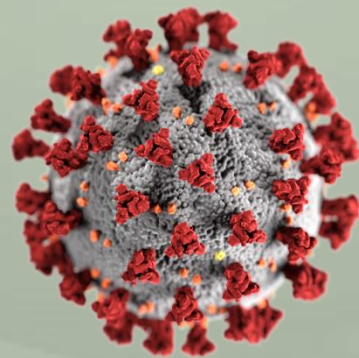


SÁBADO, 17 DE DICIEMBRE DEL 2022

27/FEB/2020 AL 17/DIC/2022, 1024 DÍAS TRANSCURRIDOS DE COVID-19 EN SINALOA

COVID-19 SINALOA

COMUNICADO TECNICO DIARIO



Nota: Este comunicado contiene información preliminar y sus datos pueden variar sin previo aviso, datos presentados disponibles a la fecha y corte especificados.



Dr. Rafael Martínez Rocha

Jefe de Depto. De Vigilancia Epidemiológica
Servicios de Salud de Sinaloa



SALUD

SECRETARÍA DE SALUD

DGE

DIRECCIÓN GENERAL
DE EPIDEMIOLOGÍA

PLATAFORMA SINAVE/SISVER



SITUACION GENERAL EN EL ESTADO DE SINALOA POR SARS-COV 2



SERVICIOS DE SALUD DE SINALOA SUBDIRECCION DE EPIDEMIOLOGIA

SINALOA , PLATAFORMA DE VIGILANCIA EPIDEMIOLOGICA COVID-19

MUNICIPIOS	NOTIFICADOS ACUMULADO AL 17/dic/2022			RESULTADO FINAL						
	AMBOS GENEROS	FEMENINOS	MASCULINOS	RESULTADO NEGATIVO	RESULTADO INFLUENZA	OTROS DX	POSITIVO SARS-CoV-2	SOSPECHOSOS	DEFUNCION (+) Sars-CoV-2	CASOS ACTIVOS *
AGUASCALIENTES	65,718	37,316	28,402	34,840	92	501	29,145	21	1,729	49
AGUAYAN	970	519	451	465	12	16	469	0	49	0
ALMOLOA	6,145	3,468	2,677	2,746	149	57	3,254	2	288	2
ANGULI	41,199	23,776	17,423	21,509	143	665	15,402	18	1,064	11
ARAGUAIN	3,246	1,830	1,416	1,868	11	59	1,183	4	154	2
ARAGUAYAN	2,900	1,604	1,296	1,297	11	19	1,528	0	171	2
ARAGUAYAN	1,791	976	815	969	15	31	728	0	111	2
ARAGUAYAN	8,568	4,981	3,587	4,274	26	44	4,123	0	288	6
ARAGUAYAN	2,452	1,378	1,074	1,434	544	48	903	0	40	0
ARAGUAYAN	204,855	119,353	85,502	114,540	258	2,073	82,338	33	3,579	513
ARAGUAYAN	10,948	6,278	4,670	5,507	23	103	5,001	6	352	7
ARAGUAYAN	1,333	678	655	598	10	15	513	0	15	0
ARAGUAYAN	3,777	2,065	1,712	2,151	10	36	1,466	0	68	0
ARAGUAYAN	803	447	356	401	0	13	376	0	31	0
ARAGUAYAN	637	333	304	297	77	7	307	1	48	1
ARAGUAYAN	67,044	37,569	29,475	37,287	98	552	26,761	13	1,668	52
ARAGUAYAN	4,566	2,595	1,971	2,033	32	105	2,221	1	159	3
ARAGUAYAN	3,663	1,943	1,720	1,512	6	39	1,982	0	114	1
TOTAL	430,615	247,109	183,506	233,728	1,517	4,383	177,700	99	9,928	651
OTRO ESTADO	6,986	4,087	4,043	5,733	20	5	2,227	8	109	12

NOTIFICADOS

430,615

NEGATIVOS

233,728

POSITIVOS

177,700

SOSPECHOSOS

99

DEFUNCIONES

9,928

HOSPITALIZADOS

20,787

CASOS E INDICES ACUMULADOS

TASA DE INCIDENCIA
ESTATAL X 100,000 HAB

5,543

INDICE DE LETALIDAD

5.59%

% POSITIVIDAD

41.3%

INDICE DE
HOSPITALIZACION

11.6%



CASOS ACTIVOS*: Caso Confirmado Positivo con fecha de inicio de sintomas en los ultimos 14 dias.



CASOS ACTIVOS POR MUNICIPIO EN EL ESTADO DE SINALOA POR SARS-COV 2



ACTIVOS ESTIMADOS

651

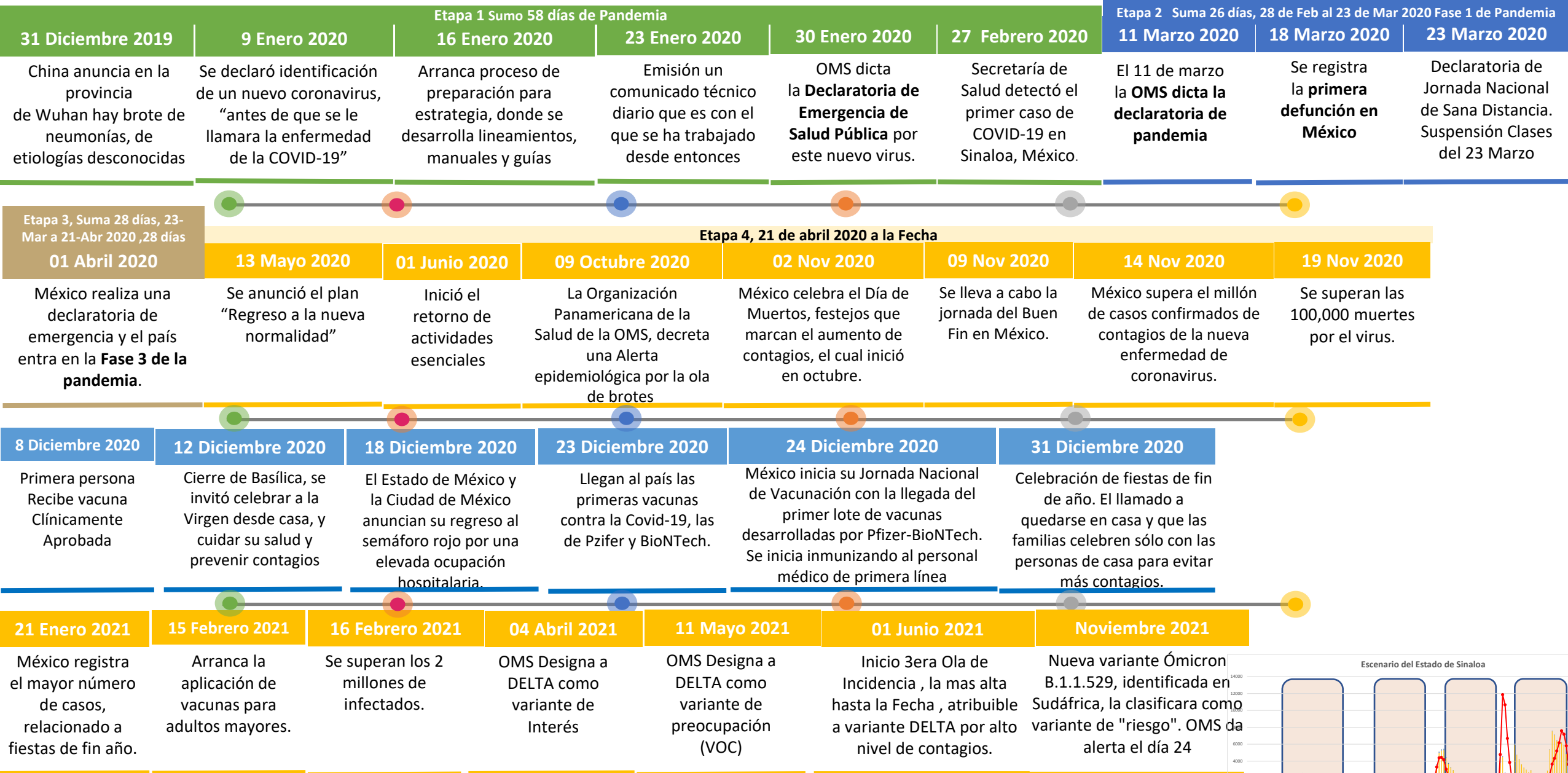
HOSPITALIZADOS 19

AMBULATORIOS 632

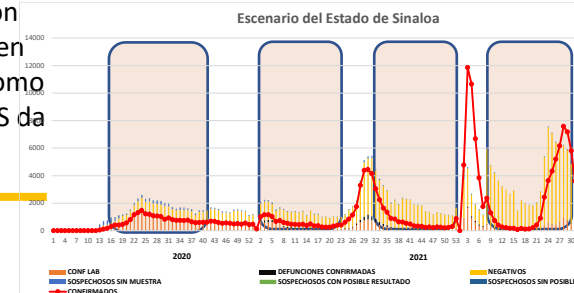
CASO ACTIVO: Caso Confirmado Positivo con Fecha de Inicio de Síntomas en los **Últimos 14 Días.**



CRONOLOGIA COVID-19, FASES, ETAPAS Y FECHAS



La primera ola empezó cuando inició la epidemia, en febrero de 2020 hasta Septiembre
 La segunda ola epidémica fue en octubre de 2020 y llegó un punto máximo en abril de 2021
 La Tercer ola epidémica Inicio en Junio de 2021 a Noviembre



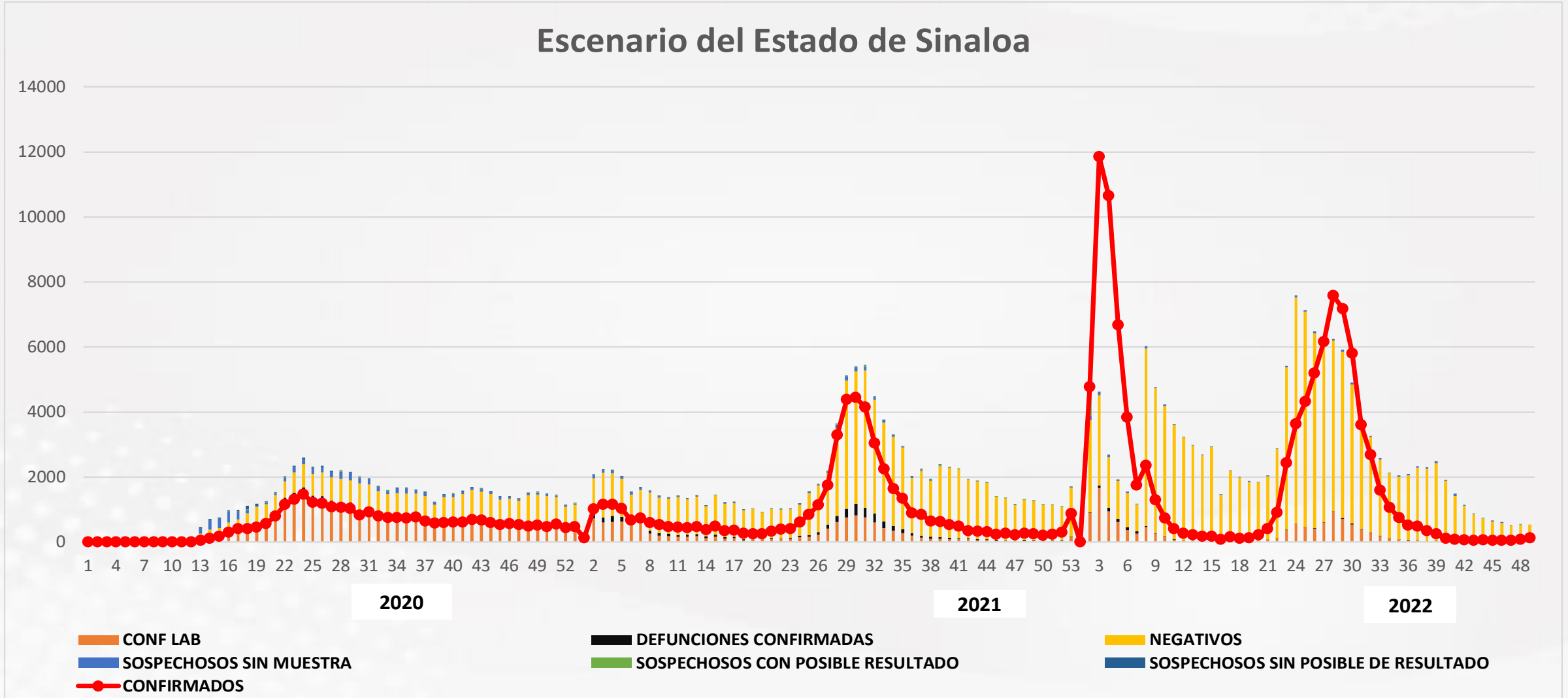
COVID-19 Sinaloa: Casos Positivos, Sospechosos y Negativos

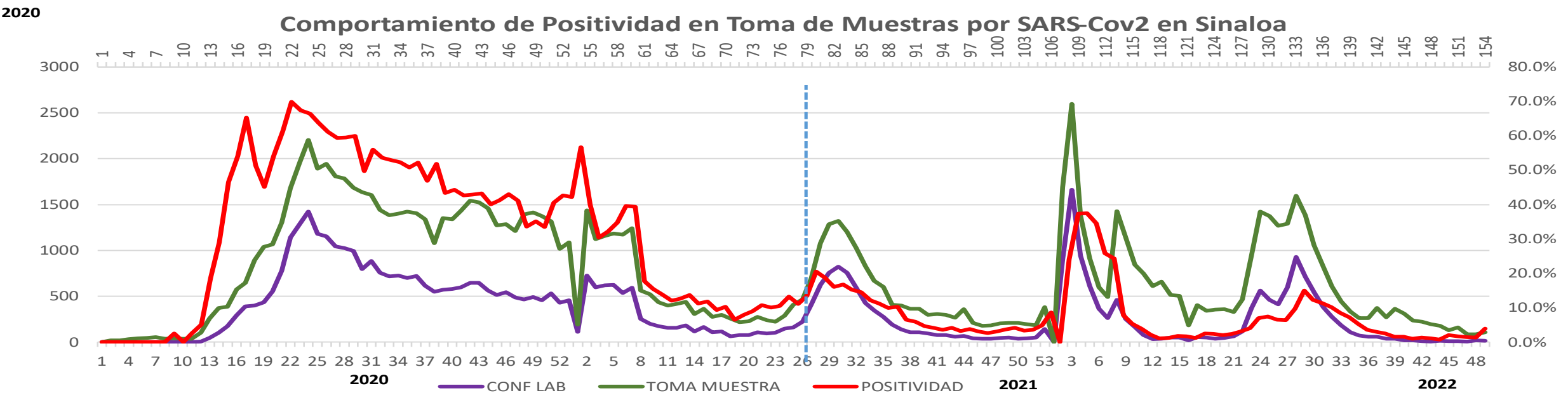
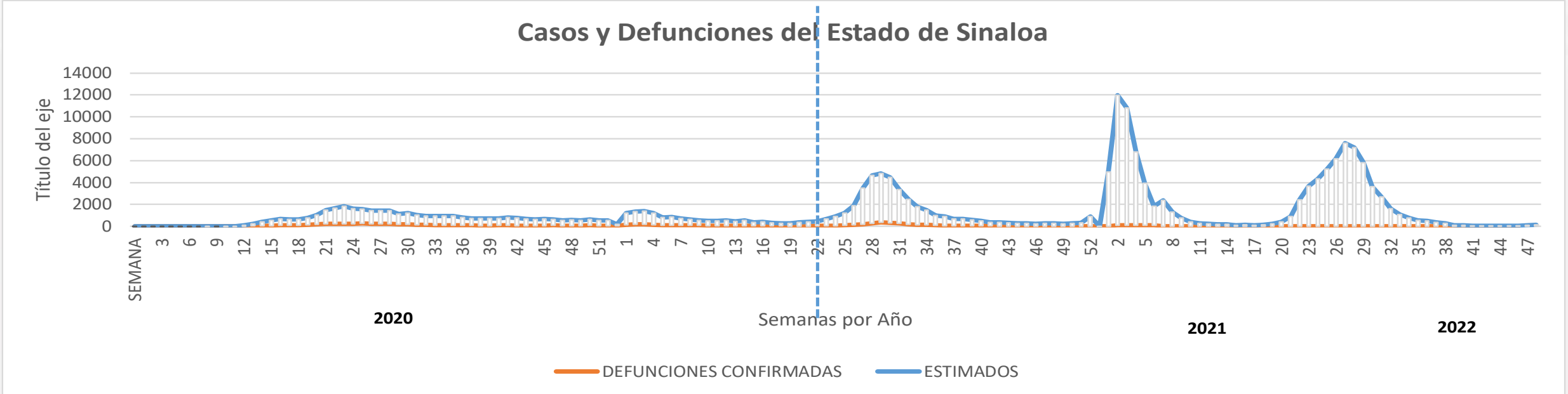


NOTIFICADOS

430,615

Escenario del Estado de Sinaloa



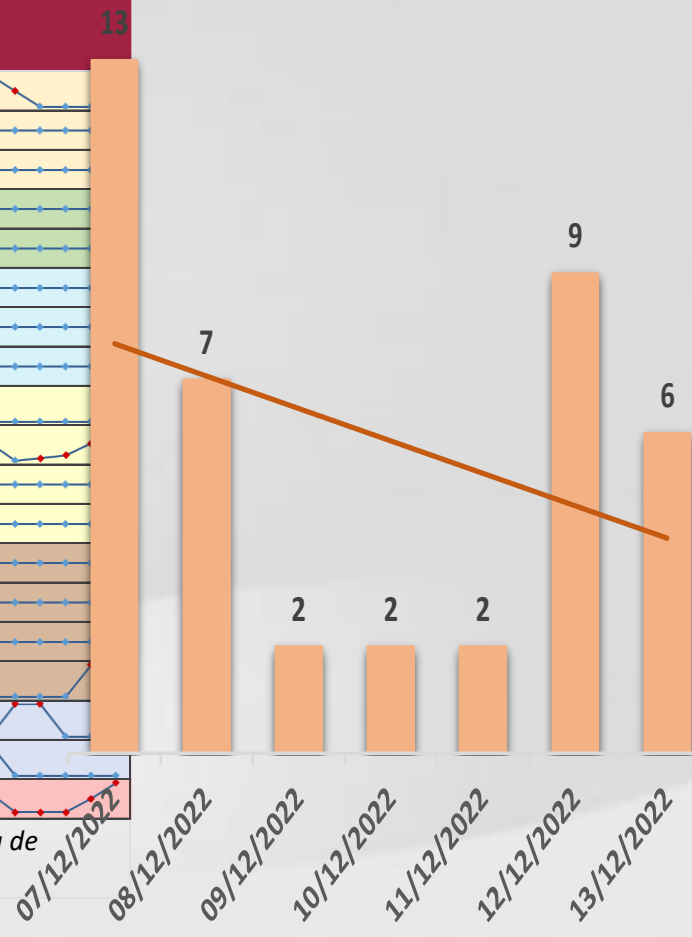




CONFIRMADOS SARS-COV 2 POR LESP EN SINALOA LOS ULTIMOS 10 DIAS



LISTA DE CASOS CONFIRMADOS POR LESP LOS ULTIMOS DIAS POR MUNICIPIO	CONFIRMADOS ACUMULADOS AL CORTE DE HOY 17/dic/2022	VENTANA DE RESPUESTA LESP CONFIRMADOS A SARS-COV-2			CASOS CONFIRMADOS A SARS-COV-2 LOS ULTIMOS 7 DIAS EVOLUCIONADOS EN PLATAFORMA SINAVE/SISVER							Total Casos Confirmados Últimos 10 Días
		16/12/2022	15/12/2022	14/12/2022	13/12/2022	12/12/2022	11/12/2022	10/12/2022	09/12/2022	08/12/2022	07/12/2022	
AGUASCALIENTES	29,145	0	0	0	0	2	1	0	0	0	0	3
AGUAYAN	469	0	0	0	0	0	0	0	0	0	0	0
AGUAYAN	3,254	0	0	0	0	0	0	0	0	0	0	0
AGUAYAN	15,402	0	0	0	0	0	0	0	0	0	0	0
AGUAYAN	1,183	0	0	0	0	0	0	0	0	0	0	0
AGUAYAN	1,528	0	0	0	0	0	0	0	0	0	0	0
AGUAYAN	728	0	0	0	0	0	0	0	0	0	0	0
AGUAYAN	4,123	0	0	0	0	0	0	0	0	0	0	0
AGUAYAN	903	0	0	0	0	0	0	0	0	0	2	2
AGUAYAN	82,338	1	1	2	5	6	0	1	2	6	11	35
AGUAYAN	5,001	0	0	0	0	0	0	0	0	0	0	0
AGUAYAN	513	0	0	0	0	0	0	0	0	0	0	0
AGUAYAN	1,466	0	0	0	0	0	0	0	0	0	0	0
AGUAYAN	376	0	0	0	0	0	0	0	0	0	0	0
AGUAYAN	307	0	0	0	0	0	0	0	0	0	0	0
AGUAYAN	2,221	0	0	0	1	0	0	0	0	1	0	2
AGUAYAN	26,761	0	0	0	0	0	1	1	0	0	0	2
AGUAYAN	1,982	0	0	0	0	1	0	0	0	0	0	1
Total Estado	177,700	1	1	2	6	9	2	2	2	7	13	45
De Otros Estados	2,227	Fuente: Plataforma Nacional SINAVE/SISVER, Preliminar al Corte. Acumulados al 17/dic/2022, Por Municipio. Con Ventana de Tiempo de 3 días.										
Total	179,927	Fuente: Plataforma Nacional SINAVE/SISVER. Jefatura de Depto. De Vigilancia Epidemiológica, Servicios de Salud de Sinaloa.										






COVID-19 Sinaloa: Defunciones Confirmadas por Laboratorio a SARS-CoV-2 Notificadas por Municipio últimos 10 días.



LISTA DE CASOS DE DEFUNCIONES CONFIRMADAS POR RESP LOS ULTIMOS DIAS POR MUNICIPIO	CONFIRMADOS ACUMULADOS AL CORTE DE HOY 17/dic/2022	VENTANA DE RESPUESTA LESP CONFIRMADOS A SARS-COV-2			CASOS CONFIRMADOS A SARS-COV-2 LOS ULTIMOS 7 DIAS EVOLUCIONADOS EN PLATAFORMA SINAVE/SISVER							Total Defunciones Confirmadas a SARS-Cov2 los Últimos 10 Días	
		16/12/2022	15/12/2022	14/12/2022	13/12/2022	12/12/2022	11/12/2022	10/12/2022	09/12/2022	08/12/2022	07/12/2022		
AGUASCALIENTES	1,729	0	0	0	0	0	0	0	0	0	0	0	0
AGUILERA	49	0	0	0	0	0	0	0	0	0	0	0	0
ALAMO	288	0	0	0	0	0	0	0	0	0	0	0	0
ARSAVAE	1,064	0	0	0	0	0	0	0	0	0	0	0	0
AVILA	154	0	0	0	0	0	0	0	0	0	0	0	0
BAGURUA	171	0	0	0	0	0	0	0	0	0	0	0	0
BAGURUA	111	0	0	0	0	0	0	0	0	0	0	0	0
BAGURUA	288	0	0	0	0	0	0	0	0	0	0	0	0
BAGURUA	40	0	0	0	0	0	0	0	0	0	0	0	0
BAGURUA	3,579	0	0	0	0	0	0	0	0	0	0	0	0
BAGURUA	352	0	0	0	0	0	0	0	0	0	0	0	0
BAGURUA	15	0	0	0	0	0	0	0	0	0	0	0	0
BAGURUA	68	0	0	0	0	0	0	0	0	0	0	0	0
BAGURUA	31	0	0	0	0	0	0	0	0	0	0	0	0
BAGURUA	48	0	0	0	0	0	0	0	0	0	0	0	0
BAGURUA	159	0	0	0	0	0	0	0	0	0	0	0	0
BAGURUA	1,668	0	0	0	0	0	0	0	0	0	0	0	0
BAGURUA	114	0	0	0	0	0	0	0	0	0	0	0	0
Total Estado	9,928	0	0	0	0	0	0	0	0	0	0	0	0
De Otros Estados	109	Fuente: Plataforma Nacional SINAVE/SISVER, Preliminar al Corte. Acumulados al 17/dic/2022, Por Municipio. Con Ventana de Tiempo de 3 dias.											
Total	10,037												



VENTANA DE TIEMPO: Lapso de respuesta considerado referente a los procesos de laboratorio y posible demanda de muestras, certificación por defunción, así como de actualización en Plataforma.

COVID-19 Sinaloa: Casos y Defunciones Positivas a SARS-CoV-2, por LESPS, Notificadas por Jurisdicción los últimos 10 días.



LISTA DE CASOS CONFIRMADOS POR LESP LOS ULTIMOS DIAS POR MUNICIPIO	CONFIRMADOS ACUMULADOS AL CORTE DE HOY 17/dic/2022	VENTANA DE RESPUESTA LESP CONFIRMADOS A SARS-COV-2			CASOS CONFIRMADOS A SARS-COV-2 LOS ULTIMOS 7 DIAS EVOLUCIONADOS EN PLATAFORMA SINAVE/SISVER							Total Confirmados por LESP e SISVER los Ultimos 10 Dias	Line Chart
		16/12/2022	15/12/2022	14/12/2022	13/12/2022	12/12/2022	11/12/2022	10/12/2022	09/12/2022	08/12/2022	07/12/2022		
		Jurisdicción I, Los Mochis	32,868	0	0	0	0	2	1	0	0		
Jurisdicción II, Guasave	16,585	0	0	0	0	0	0	0	0	0	0	0	
Jurisdicción III, Guamuchil	6,379	0	0	0	0	0	0	0	0	0	0	0	
Jurisdicción IV, Culiacán	88,242	1	1	2	5	6	0	1	2	6	13	37	
Jurisdicción V, Mazatlán	2,355	0	0	0	1	0	0	0	0	1	0	2	
Jurisdicción VI, Escuinapa	31,271	0	0	0	0	1	1	1	0	0	0	3	
Total Estado	177,700	1	1	2	6	9	2	2	2	7	13	45	



LISTA DE DEFUNCIONES ULTIMOS DIAS POR JURISDICIONES	DEFUNCIONES ACUMULADAS AL CORTE DE HOY 17/dic/2022	VENTANA DE RESPUESTA LESP CONFIRMADOS A SARS-COV-2			DEFUNCIONES CONFIRMADAS A SARS-COV-2 LOS ULTIMOS 7 DIAS EVOLUCIONADOS EN PLATAFORMA SINAVE/SISVER							Total Evoluciones a Defuncion en los Ultimos 10 Dias	Line Chart
		16/12/2022	15/12/2022	14/12/2022	13/12/2022	12/12/2022	11/12/2022	10/12/2022	09/12/2022	08/12/2022	07/12/2022		
		Jurisdicción I, Los Mochis	2,066	0	0	0	0	0	0	0	0		
Jurisdicción II, Guasave	1,218	0	0	0	0	0	0	0	0	0	0	0	
Jurisdicción III, Guamuchil	570	0	0	0	0	0	0	0	0	0	0	0	
Jurisdicción IV, Culiacán	3,971	0	0	0	0	0	0	0	0	0	0	0	
Jurisdicción V, Mazatlán	114	0	0	0	0	0	0	0	0	0	0	0	
Jurisdicción VI, Escuinapa	1,989	0	0	0	0	0	0	0	0	0	0	0	
Total Estado	9,928	0	0	0	0	0	0	0	0	0	0	0	

VENTANA DE TIEMPO: Lapso de respuesta considerado referente a los procesos de laboratorio y posible demanda de muestras, certificación por defunción, así como de actualización en plataforma.

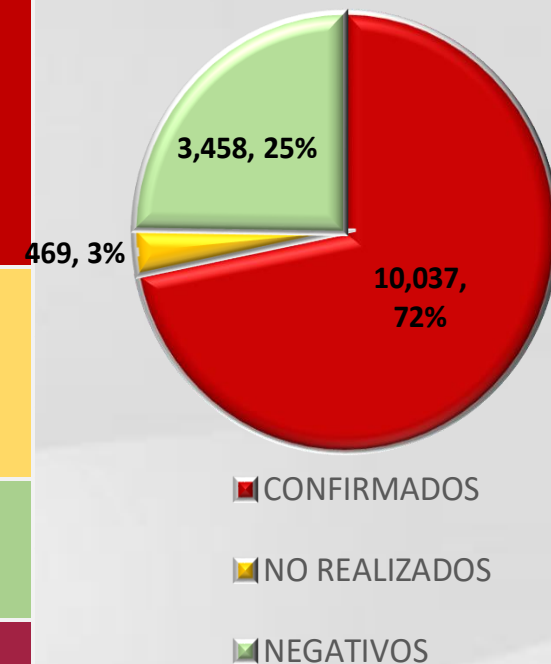
COVID-19 Sinaloa: Defunciones Confirmadas por Laboratorio, Asociación o Dictaminación a SARS-CoV-2 Notificadas al Estado.



COVID 19, SINALOA: DEFUNCIONES POR ASOCIACION Y DICTAMINACION CLINICA EPIDEMIOLOGICA

CLASIFICACION FINAL DE DEFUNCIONES AL 17/dic/2022	TOMA DE MUESTRA		TOTAL	TOTAL DEFUNCIONES
	SI	NO		
CONFIRMADO POR LABORATORIO	7,713	0	7,713	10,037
CONFIRMADO POR ANTIGENO	145	1,514	1,659	
CONFIRMADO POR ASOCIACION	22	99	121	
CONFIRMADO POR DICTAMINACION	43	501	544	
INVALIDO	4	0	4	469
NO REALIZADO	83	0	83	
SOSPECHOSO	44	338	382	
NEGATIVO	2,771	0	2,771	3,458
NEGATIVO ANTIGENO	17	670	687	
TOTAL	10,842	3,122	13,964	13,964

CLASIFICACION FINAL DE PRUEBAS SARS COV2 DE DEFUNCIONES



COVID-19 Sinaloa: Casos confirmados en personal de la salud por Institución



SARS-CoV-2 POR INSTITUCION Y PERSONAL	MEDICOS	ENFERMERAS	OTROS TRABAJADORES	LABORATORISTAS	DENTISTAS	TOTAL
SSA	1,321	1,532	1,403	99	138	4,493
IMSS	1,697	2,928	2,538	157	63	7,383
IMSS-OPORTUNIDADES	112	124	75	2	5	318
SEDENA	7	5	9	2	0	23
ISSSTE	469	706	326	39	17	1,557
SEMAR	19	28	9	2	2	60
MUNICIPAL	14	11	13	0	0	38
ESTATAL	103	56	32	4	0	195
PRIVADA	192	176	675	13	15	1,071
PEMEX	0	0	0	0	0	0
CRUZ ROJA	0	0	0	0	0	0
UNIVERSITARIO	1	0	0	0	0	1
TOTAL	3,935	5,566	5,080	318	240	15,139
	26.0%	36.8%	33.6%	2.1%	1.6%	100.0%

CONFIRMADOS DEL AREA DE LA SALUD	CASOS	DEFUNCIONES
MEDICOS	3,935	68
ENFERMERAS	5,566	20
OTROS TRABAJADORES DE LA SALUD	5,080	24
LABORATORISTAS	318	3
DENTISTAS	240	4
TOTAL	15,139	119



CUADROS ACUMULADOS CONFIRMADOS A SARS-COV 2 POR INSTITUCION EN EL ESTADO DE SINALOA



CONFIRMADOS A SARS-COV2	CASOS	DEFUNCIONES
SSA	32,900	1,861
IMSS	98,840	5,849
IMSS-OPORTUNIDADES	2,513	95
SEDENA	734	83
ISSSTE	7,393	1,523
SEMAR	591	36
MUNICIPAL	237	16
ESTATAL	1,090	296
PRIVADA	35,592	277
PEMEX	7	1
CRUZ ROJA	0	0
UNIVERSITARIO	1	0
TOTAL	179,898	10,037

EMBARAZADAS POSITIVAS A SARS-COV2	CASOS	DEFUNCIONES
SSA	437	12
IMSS	1,135	6
IMSS-OPORTUNIDADES	71	0
SEDENA	14	0
ISSSTE	51	0
SEMAR	9	0
MUNICIPAL	2	0
ESTATAL	15	0
PRIVADA	408	1
PEMEX	0	0
CRUZ ROJA	0	0
UNIVERSITARIO	0	0
TOTAL	2,142	19

HOSPITALIZADOS CONFIRMADOS A SARS-COV2	CASOS HOSPITALIZADOS	DEFUNCIONES HOSPITALIZADOS
SSA	4,919	1,857
IMSS	10,328	5,803
IMSS-OPORTUNIDADES	255	93
SEDENA	326	81
ISSSTE	3,012	1,519
SEMAR	250	36
MUNICIPAL	64	16
ESTATAL	559	296
PRIVADA	1,073	277
PEMEX	1	1
CRUZ ROJA	0	0
UNIVERSITARIO	0	0
TOTAL	20,787	9,979

MENORES DE 18 AÑOS CONFIRMADOS A SARS-COV2	CASOS	DEFUNCIONES
SSA	3,036	8
IMSS	5,098	24
IMSS-OPORTUNIDADES	253	1
SEDENA	50	0
ISSSTE	203	2
SEMAR	26	0
MUNICIPAL	5	0
ESTATAL	45	0
PRIVADA	3,464	0
PEMEX	0	0
CRUZ ROJA	0	0
UNIVERSITARIO	0	0
TOTAL	12,180	35



SERVICIOS DE SALUD DE SINALOA

SUBDIRECCIÓN DE VIGILANCIA EPIDEMIOLÓGICA



COVID-19 SINALOA COMUNICADO TECNICO DIARIO



Dr. Rosalino Flores Rocha

Subdirector De Vigilancia Epidemiológica

Dr. Rafael Martínez Rocha

Jefe de Depto. De Vigilancia Epidemiológica

Dr. Carlos Alberto Carlón Núñez

Coordinador Estatal SISVER



SALUD

SECRETARÍA DE SALUD

DGE

DIRECCIÓN GENERAL
DE EPIDEMIOLOGÍA

PLATAFORMA SINAVE/SISVER

Notificación de Eventos Emergentes con Impacto Epidemiológico al
667 758-70-00, ext. 40413.

E-mail: epidesin@yahoo.com.mx

Blvd. Alfonso Zaragoza Maytorena n° 2204, edificio "A", tercer piso,
Fraccionamiento Bonanzas, C.P. 80020, Culiacán, Sinaloa.



Bitácora diaria de CTD Covid-19 en
http://saludsinaloa.gob.mx/index.php/coronavirus_/
Apartado "Panorama Epidemiológico de COVID-19"