



# SERVICIOS DE SALUD DE SINALOA

SUBDIRECCIÓN DE VIGILANCIA EPIDEMIOLÓGICA

## COVID-19 SINALOA

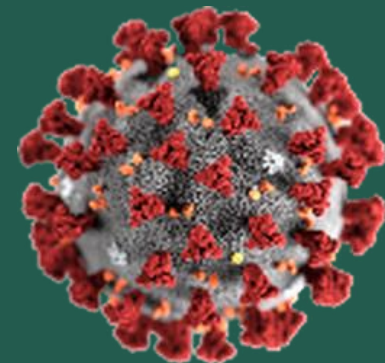
Comunicado Técnico Diario

NUEVA  
NORMALIDAD

**martes, 17 de agosto de 2021**

**SALUD**

SECRETARÍA DE SALUD



**Dr. José Pablo Güémez Alvarez**

Jefe de Depto. De Vigilancia Epidemiologica

Servicios de Salud de Sinaloa

**Nota: Este comunicado contiene información preliminar y sus datos pueden variar sin previo aviso, datos presentados disponibles a la fecha y corte especificados.**

TABLA POR MUNICIPIO DE RESIDENCIA DEL PACIENTE

SUBDIRECCION DE EPIDEMIOLOGIA

SINALOA , PLATAFORMA DE VIGILANCIA EPIDEMIOLOGICA COVID-19

Municipios	Notificados en Plataforma	Acumulados al 17/ago/2021		RESULTADO FINAL						Total Activos*
	Num.-	Femeninos	Masculinos	RESULTADO NEGATIVO	RESULTADO INFLUENZA	OTROS DX	POSITIVO SARS-CoV-2	SOSPECHOSOS	DEFUNCION (+) Sars-CoV-2	
AHOME	20,978	11,610	9,368	11,625	30	240	8,935	148	1,308	475
CHOIX	510	248	262	241	2	10	256	1	33	9
EL FUERTE	2,384	1,301	1,083	1,165	1	38	1,168	12	193	63
GUASAVE	14,866	8,214	6,652	7,093	4	1,505	6,155	109	782	279
SINALOA	1,248	625	623	655	0	48	540	5	99	8
ANGOSTURA	1,248	650	598	570	0	26	651	1	140	13
MOCORITO	732	380	352	377	0	24	329	2	73	16
SALVADOR ALVARADO	3,673	1,993	1,680	1,933	0	59	1,672	9	248	52
BADIRAGUATO	1,203	668	535	648	0	69	484	2	29	44
CULIACÁN	65,194	36,438	28,756	34,017	9	3,685	27,230	253	2,736	566
NAVOLATO	5,145	2,838	2,307	2,730	4	183	2,206	22	275	76
COSALÁ	805	423	382	328	0	197	277	3	9	42
ELOTA	1,787	977	810	983	1	48	752	3	45	85
SAN IGNACIO	454	250	204	163	0	7	284	0	24	0
CONCORDIA	329	166	163	147	0	-1	165	1	34	1
MAZATLAN	20,936	11,416	9,520	9,195	1	1,608	10,007	125	1,208	155
ESCUINAPA	2,365	1,318	1,047	952	0	82	1,324	7	103	54
ROSARIO	2,170	1,130	1,040	874	1	58	1,234	3	80	9
<b>Total</b>	<b>146,027</b>	<b>80,645</b>	<b>65,382</b>	<b>73,696</b>	<b>53</b>	<b>7,886</b>	<b>63,669</b>	<b>706</b>	<b>7,419</b>	<b>1,947</b>
<b>Otro Estado</b>	<b>768</b>	<b>304</b>	<b>464</b>	<b>378</b>	<b>0</b>	<b>46</b>	<b>336</b>	<b>8</b>	<b>74</b>	

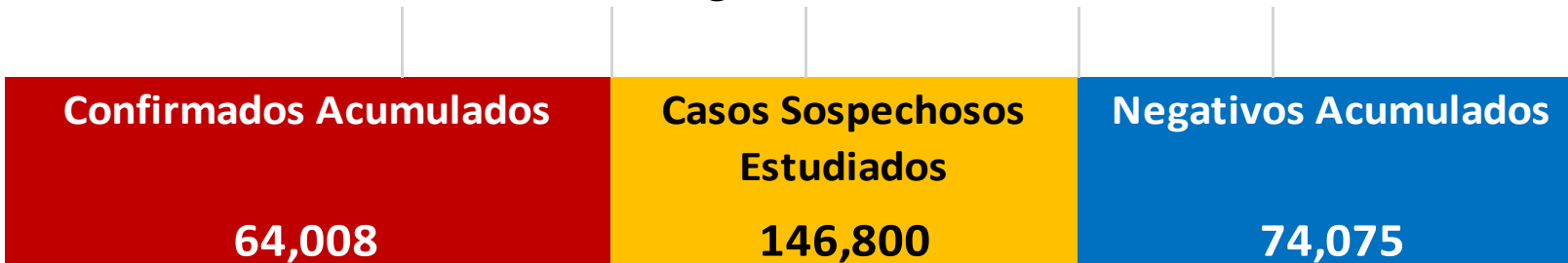
Fuente: Plataforma Nacional SISVER, Preliminar al Corte. Acumulados al 17/ago/2021 , Por Lugar de Residencia.

CASOS ACTIVOS\*: Caso Confirmado Positivo con fecha de inicio de sintomas en los ultimos 14 dias.



## COVID-19 SINALOA: Resumen de Casos

27 febrero 2020 - al martes, 17 de agosto de 2021



\* CASO ACTIVO: Caso Confirmado Positivo con Fecha de Inicio de Sintomas en los Ultimos 14 Dias



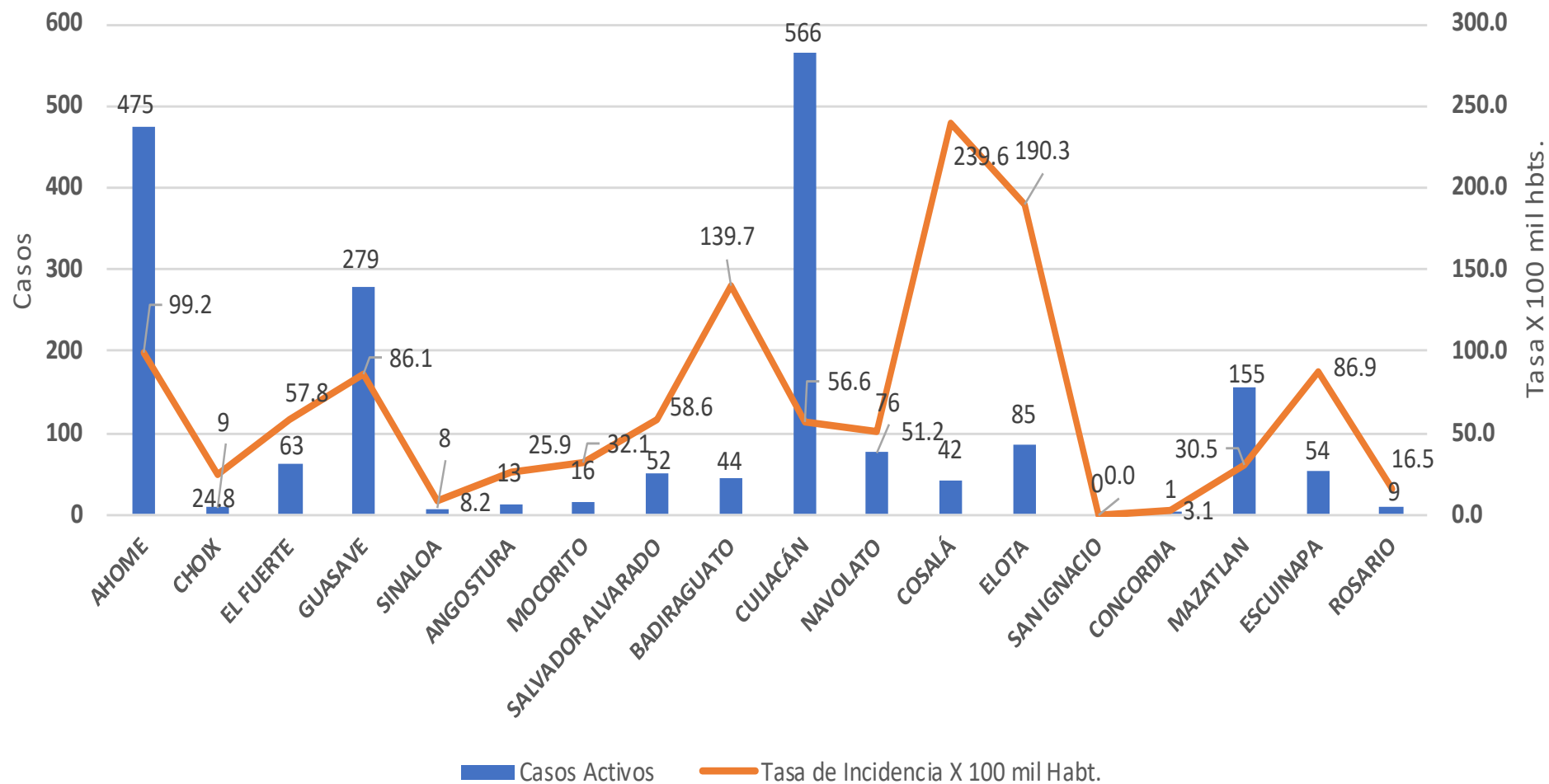
**537** Dias

[ 27/02/2020 - 17/08/2021 ]

**Dias de COVID-19 en SINALOA**

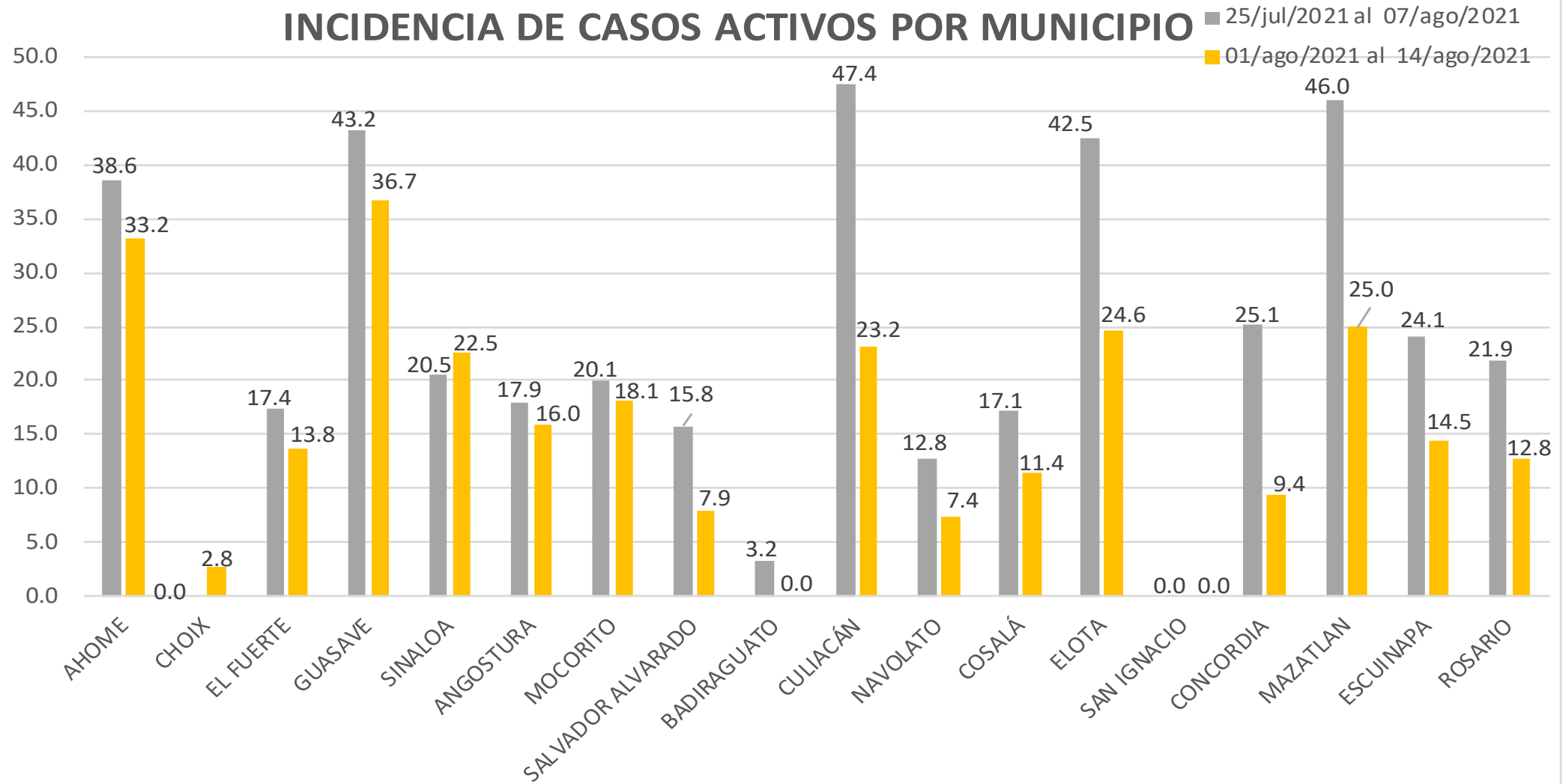


## Casos Confirmados\* Activos, de COVID-19 por Municipio al día de hoy 17/ago/2021





## INCIDENCIA DE CASOS ACTIVOS POR MUNICIPIO



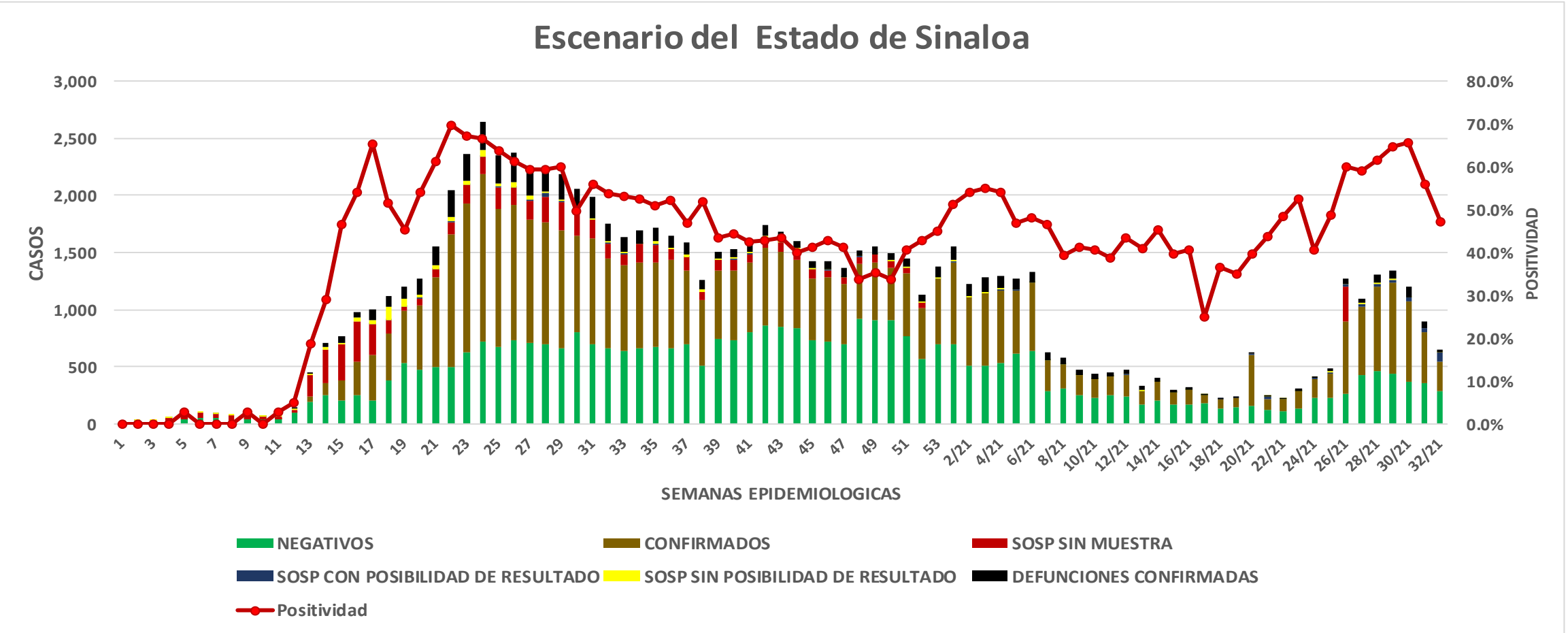
# COVID-19 Sinaloa: Casos positivos, sospechosos y negativos



**146,800** Personas Notificadas

**47.2%** Positividad Semana 32/2021

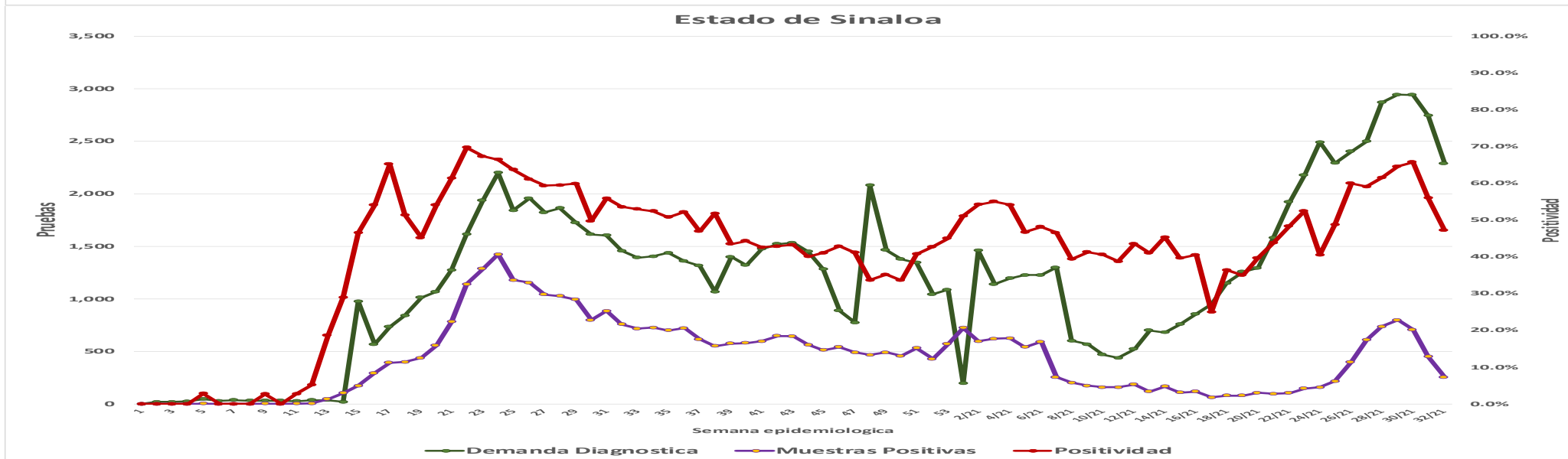
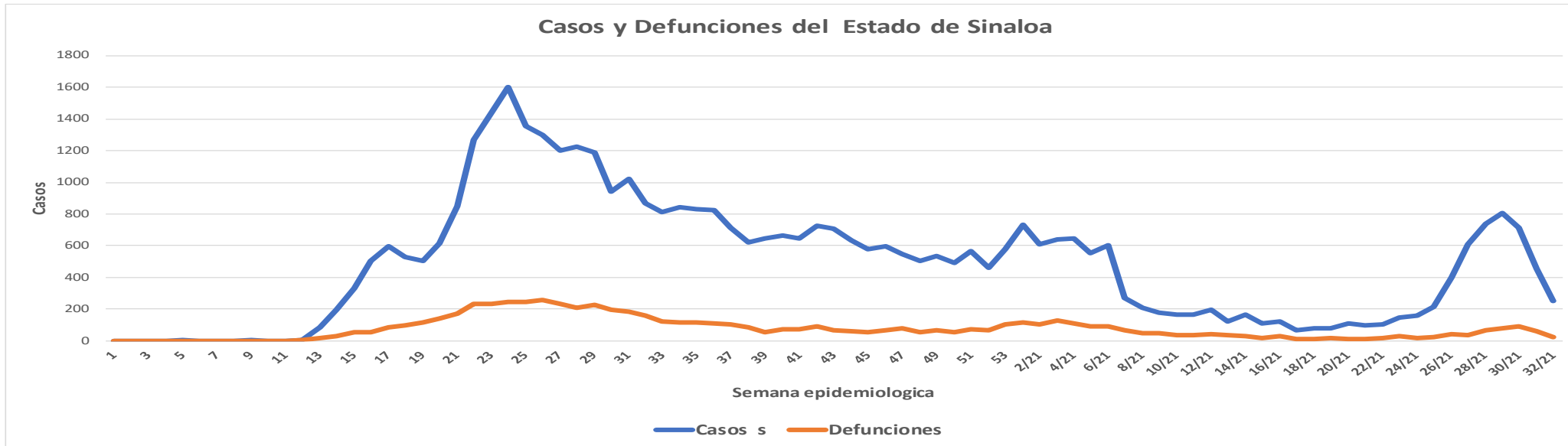
## Escenario del Estado de Sinaloa



Fuente: Plataforma Nacional SINAWE/SISVER, Acumulados al 17/ago/2021; Dr. José P. Güémez A.

# COVID-19 Sinaloa: Casos Estimados, Defunciones, Demanda Diagnostica y Positividad

**NUEVA  
NORMALIDAD**



Fuente: Plataforma Nacional SINAVE/SISVER, Acumulados al 17/ago/2021; Dr. José P. Güémez A.



# COVID-19 Sinaloa: Casos Positivos a SARS-CoV-2, por LESPS Notificados los últimos 7 días.

NUEVA  
NORMALIDAD

CASOS CONFIRMADOS A SARS-CoV-2 SEGÚN MUNICIPIO LOS ULTIMOS 7 DIAS POR LESPS	17/08/2021 Acum. Hasta el día de hoy	CASOS CONFIRMADOS A SARS-COV-2 LOS ULTIMOS 7 DIAS POR LESPS							Total de Casos Confirmados Ultimos 7 Dias
		Registrados en Plataforma SINAVE/SISVER							
		16/08/2021	15/08/2021	14/08/2021	13/08/2021	12/08/2021	11/08/2021	10/08/2021	
AHOME	8,935	0	14	1	19	9	27	3	73
CHOIX	256	0	0	0	1	0	0	0	1
EL FUERTE	1,168	0	0	0	2	1	2	2	7
GUASAVE	6,155	0	13	0	28	13	3	1	58
SINALOA	540	0	3	0	4	0	1	0	8
ANGOSTURA	651	0	1	0	1	1	3	0	6
MOCORITO	329	1	1	0	0	0	0	0	2
SALVADOR ALVARADO	1,672	0	2	0	2	1	1	0	6
BADIRAGUATO	484	0	0	0	0	0	0	0	0
CULIACAN	27,230	0	9	14	7	33	20	23	106
NAVOLATO	2,206	0	0	0	0	0	2	0	2
COSALA	277	0	0	0	0	1	0	0	1
ELOTA	752	2	0	0	1	0	0	0	3
SAN IGNACIO	284	0	0	0	0	0	0	0	0
CONCORDIA	165	0	0	0	0	0	1	0	1
MAZATLAN	10,007	1	0	14	12	26	26	1	80
ESCUINAPA	1,324	1	0	3	1	0	1	1	7
ROSARIO	1,234	0	0	0	0	2	1	2	5
<b>Total Estado</b>	<b>63,669</b>	<b>5</b>	<b>43</b>	<b>32</b>	<b>78</b>	<b>87</b>	<b>88</b>	<b>33</b>	<b>366</b>
De Otros Estados	336								
	<b>64,005</b>								





# COVID-19 Sinaloa: Casos y Defunciones Positivas a SARS-CoV-2, por LESPS, Notificadas los últimos 7 días.

NUEVA  
NORMALIDAD

CASOS POSITIVOS A SARS-CoV-2 SEGÚN <b>JURISDICCION</b> LOS ULTIMOS 7 DIAS	17/08/2021 Acum. Hasta el día de hoy	CASOS POSITIVOS A SARS-COV-2 LOS ULTIMOS 7 DIAS							Total de Casos Confirmados Ultimos 7 Dias
		Registrados en Plataforma SINAVE/SISVER							
		16/08/2021	15/08/2021	14/08/2021	13/08/2021	12/08/2021	11/08/2021	10/08/2021	
Jurisdiccion I, Los Mochis	10,359	0	14	1	22	10	29	5	81
Jurisdiccion II, Guasave	6,695	0	16	0	32	13	4	1	66
Jurisdiccion III, Guamuchil	2,652	1	4	0	3	2	4	0	14
Jurisdiccion IV, Culiacan	30,197	0	9	14	7	34	22	23	109
Jurisdiccion V, Mazatlan	11,208	3	0	14	13	26	27	1	84
Jurisdiccion VI, Escuinapa	2,558	1	0	3	1	2	2	3	12
<b>Total Estado</b>	<b>63,669</b>	<b>5</b>	<b>43</b>	<b>32</b>	<b>78</b>	<b>87</b>	<b>88</b>	<b>33</b>	<b>366</b>

BASE SISVER									
DEFUNCIONES POSITIVAS A SARS-CoV-2 POR JURISDICCION LOS ULTIMOS 7 DIAS	17/08/2021 Acum. Hasta el día de hoy	DEFUNCIONES POSITIVAS A SARS-COV-2 LOS ULTIMOS 7 DIAS							Total de Casos Confirmados Ultimos 7 Dias
		Registrados en Plataforma SINAVE/SISVER							
		16/08/2021	15/08/2021	14/08/2021	13/08/2021	12/08/2021	11/08/2021	10/08/2021	
Jurisdiccion I, Los Mochis	1,534	0	2	5	6	9	4	15	41
Jurisdiccion II, Guasave	881	0	2	4	2	4	3	1	16
Jurisdiccion III, Guamuchil	461	0	0	0	0	0	2	0	2
Jurisdiccion IV, Culiacan	3,049	0	9	11	2	4	7	11	44
Jurisdiccion V, Mazatlan	1,311	0	3	4	5	6	1	3	22
Jurisdiccion VI, Escuinapa	183	0	1	0	0	0	0	1	2
<b>Total Estado</b>	<b>7,419</b>	<b>0</b>	<b>17</b>	<b>24</b>	<b>15</b>	<b>23</b>	<b>17</b>	<b>31</b>	<b>127</b>



# COVID-19 Sinaloa: Defunciones Confirmadas por Laboratorio a SARS-CoV-2 Notificadas por Municipio últimos 7 días.

BASE SISVER

DEFUNCIONES POSITIVAS A SARS-CoV-2 SEGÚN MUNICIPIO LOS ULTIMOS 7 DIAS	17/08/2021 Acum. Hasta el día de hoy	DEFUNCIONES POSITIVAS A SARS-COV-2 LOS ULTIMOS 7 DIAS							Total de Casos Confirmados Ultimos 7 Dias
		Registrados en Plataforma SINAVE/SISVER							
		16/08/2021	15/08/2021	14/08/2021	13/08/2021	12/08/2021	11/08/2021	10/08/2021	
AHOME	1,308	0	2	5	6	8	4	14	39
CHOIX	33	0	0	0	0	1	0	1	2
EL FUERTE	193	0	0	0	0	0	0	0	0
GUASAVE	782	0	1	4	2	3	2	1	13
SINALOA	99	0	1	0	0	1	1	0	3
ANGOSTURA	140	0	0	0	0	0	0	0	0
MOCORITO	73	0	0	0	0	0	1	0	1
SALVADOR ALVARADO	248	0	0	0	0	0	1	0	1
BADIRAGUATO	29	0	0	0	0	0	0	0	0
CULIACAN	2,736	0	7	8	2	4	6	7	34
NAVOLATO	275	0	2	3	0	0	1	4	10
COSALA	9	0	0	0	0	0	0	0	0
ELOTA	45	0	0	0	1	0	0	0	1
SAN IGNACIO	24	0	0	0	0	0	0	0	0
CONCORDIA	34	0	0	0	0	0	0	1	1
MAZATLAN	1,208	0	3	4	4	6	1	2	20
ESCUINAPA	103	0	0	0	0	0	0	1	1
ROSARIO	80	0	1	0	0	0	0	0	1
<b>Total Estado</b>	<b>7,419</b>	<b>0</b>	<b>17</b>	<b>24</b>	<b>15</b>	<b>23</b>	<b>17</b>	<b>31</b>	<b>127</b>
Defunciones; Residentes de otros Estados	50								
<b>Total Defunciones en el EDO</b>	<b>7,469</b>								

NUEVA NORMALIDAD



# COVID-19 Sinaloa: Defunciones Confirmadas por Laboratorio, Asociación o Dictaminación a SARS-CoV-2 Notificadas al Estado.

## COVID-19, SINALOA: DEFUNCIONES POR ASOCIACION Y DICTAMINACION CLINICA EPIDEMIOLOGICA

NUEVA  
NORMALIDAD

CLASIFICACION FINAL DEFUNCIONES	Informacion hasta: 17/08/2021			TOTAL DEFUNCIONES
	TOMA DE MUESTRA		TOTAL	
	SI	NO		
CONFIRMADO POR LABORATORIO	6015	0	6,015	<b>7,493</b>
CONFIRMADO POR ANTIGENO	35	958	993	
CONFIRMADO POR ASOCIACIÓN	16	76	92	
CONFIRMADO POR DICTAMINACIÓN	38	355	393	
INVALIDO	3	0	3	<b>571</b>
NO REALIZADO	75	0	75	
SOSPECHOSO	56	437	493	
NEGATIVO	2007	0	2,007	<b>2,205</b>
NEGATIVO ANTIGENO	2	196	198	
<b>TOTAL GENERAL</b>	<b>8,245</b>	<b>1,826</b>	<b>10,071</b>	<b>10,269</b>



# COVID-19 Sinaloa: Casos y Defunciones en Embarazadas y Menores de 18 años

<b>EMBARAZADAS CON SARS-COV2</b> <small>Registrados en Plataforma SINAVE/SISVER</small>	Casos	Defunciones
SSA	259	7
IMSS	330	3
IMSS-OPORTUNIDADES	24	0
SEDENA	9	0
ISSSTE	11	0
SEMAR	6	0
MUNICIPAL	2	0
HOSPITAL MARGARITA MAZA DE JUAREZ	0	0
ESTATAL	5	0
HOSPITAL CIVIL DE CULIACAN	0	0
PRIVADA	1	0
CLINICA HOSPITAL CULIACAN S. A. DE C. V.	0	0
HOSPITAL MARINA MAZATLAN	0	0
HOSPITAL ANGELES CULIACAN	0	0
MEDICA DE LA CIUDAD	0	1
<b>Total</b>	<b>647</b>	<b>11</b>

<b>MENORES DE 18 AÑOS POSITIVOS A SARS-CoV-2</b>	Casos	Defunciones
SSA	1,174	5
IMSS	1,224	15
IMSS-OPORTUNIDADES	61	1
SEDENA	13	0
ISSSTE	42	1
SEMAR	7	0
MUNICIPAL	5	0
HOSPITAL MARGARITA MAZA DE JUAREZ	0	0
ESTATAL	26	0
HOSPITAL CIVIL DE CULIACAN	0	0
PRIVADA	16	0
CLINICA HOSPITAL CULIACAN S. A. DE C. V.	0	0
HOSPITAL MARINA MAZATLAN	0	0
HOSPITAL ANGELES CULIACAN	0	0
MEDICA DE LA CIUDAD	0	0
<b>Total</b>	<b>2568</b>	<b>22</b>

NUEVA  
NORMALIDAD



# COVID-19 Sinaloa:

# Casos confirmados en personal de la salud por Institución



SARS-CoV-2 POR INSTITUCION Y PERSONAL DE LA SALUD <small>Registrados en Plataforma SINAVE/SISVER</small>	MEDICOS	ENFERMERAS	OTROS TRABAJADORES DE LA SALUD	LABORATORISTAS	DENTISTAS	TOTAL
SSA	764	917	752	57	70	2,560
IMSS	794	1,439	1,130	73	24	3,460
IMSS-OPORTUNIDADES	41	50	30	2	1	124
SEDENA	3	4	7	1	0	15
ISSSTE	167	320	161	22	7	677
SEMAR	9	22	5	2	2	40
MUNICIPAL	14	11	13	0	0	38
HOSPITAL MARGARITA MAZA DE JUAREZ	14	11	13	0	0	38
ESTATAL	91	46	24	2	0	163
HOSPITAL CIVIL DE CULIACAN	91	46	24	2	0	163
PRIVADA	43	21	18	5	1	88
CLINICA HOSPITAL CULIACAN S. A. DE C. V.	1	0	0	0	0	1
HOSPITAL MARINA MAZATLAN	5	12	15	4	0	36
HOSPITAL ANGELES CULIACAN	6	1	1	0	0	8
MEDICA DE LA CIUDAD	4	1	0	0	0	5
<b>Total</b>	<b>1,926</b>	<b>2,830</b>	<b>2,140</b>	<b>164</b>	<b>105</b>	<b>7,165</b>

CONFIRMADOS DEL AREA DE LA SALUD <small>Registrados en Plataforma SINAVE/SISVER</small>	Hasta el día de Hoy	DEFUNCION
MEDICOS	1,926	54
ENFERMERAS	2,830	18
OTROS TRABAJADORES DE LA SALUD	2,140	20
LABORATORISTAS	164	2
DENTISTAS	105	2
<b>Total</b>	<b>7,165</b>	<b>96</b>





DIRECCIÓN DE PREVENCIÓN Y PROMOCIÓN DE LA SALUD  
SUBDIRECCIÓN DE VIGILANCIA EPIDEMIOLÓGICA

**SALUD**

SECRETARÍA DE SALUD

