



SERVICIOS DE SALUD DE SINALOA

SUBDIRECCION DE EPIDEMIOLOGIA

COVID-19 SINALOA

Comunicado Técnico Diario

FASE 3

sábado, 16 de mayo de 2020

SALUD

SECRETARÍA DE SALUD



Dr. José Pablo Güémez Alvarez
Jefe de Depto. De Vigilancia Epidemiologica
Servicios de Salud de Sinaloa

Fecha Corte: 16/may/2020

Hora Corte: 4:45 pm



SERVICIOS DE SALUD DE SINALOA
SUBDIRECCION DE EPIDEMIOLOGIA

PANORAMA EPIDEMIOLOGICO DE COVID-19

SINALOA

Información diaria

FASE 3

sábado, 16 de mayo de 2020

SALUD

SECRETARÍA DE SALUD





SERVICIOS DE SALUD DE SINALOA

SUBDIRECCION DE EPIDEMIOLOGIA

SINALOA , PLATAFORMA DE VIGILANCIA EPIDEMIOLOGICA COVID-19

Municipios	Probables Notificados en Plataforma	Acumulados al 16/may/2020		RESULTADO FINAL						Tasa de Incidencia Tot. (+)	Total Activos*	Tasa de Incidencia Activos
	Num.-	Femeninos	Masculinos	RESULTADO NEGATIVO	RESULTADO INFLUENZA	OTROS Dx	POSITIVO SARS-CoV-2	SOSPECHOSOS	DEFUNCION			
AHOME	802	398	404	271	21	172	253	85	34	52.85	44	9.19
CHOIX	14	9	5	5	2	3	2	2	0	5.50	0	0.00
EL FUERTE	77	37	40	34	1	15	16	11	4	14.67	1	0.92
GUASAVE	408	227	181	155	7	134	72	40	8	22.23	20	6.17
SINALOA	30	17	13	7	0	6	13	4	1	13.31	2	2.05
ANGOSTURA	42	21	21	24	0	6	10	2	2	19.94	0	0.00
MOCORITO	36	14	22	11	0	8	13	4	1	26.08	2	4.01
SALVADOR ALVARADO	159	85	74	83	0	21	34	21	4	38.32	4	4.51
BADIRAGUATO	40	20	20	9	0	14	12	5	1	38.10	2	6.35
CULIACÁN	4,260	2,165	2,095	1,189	18	1,657	1,093	303	176	109.34	162	16.21
NAVOLATO	253	122	131	60	6	83	69	35	25	46.51	19	12.81
COSALÁ	14	9	5	8	0	1	5	0	0	28.52	0	0.00
ELOTA	22	11	11	11	3	2	4	2	1	8.95	0	0.00
SAN IGNACIO	9	4	5	4	0	0	4	1	0	16.88	1	4.22
CONCORDIA	7	1	6	2	0	3	0	2	0	0.00	0	0.00
ESCUINAPA	60	32	28	25	3	17	10	5	4	16.09	1	1.61
MAZATLÁN	921	475	446	318	4	243	243	113	19	47.82	73	14.36
ROSARIO	25	8	17	7	1	3	6	8	1	10.97	1	1.83
Total	7,179	3,655	3,524	2,223	66	2,388	1,859	643	281	58.89	332	10.52
Otro Estado	46	19	27	24	1	6	13	2	2			

Fuente: Plataforma Nacional de Vigilancia Epidemiologica COVID-19. Acumulados al 16/may/2020 Tasa de Incidencia por 100,000 Habitantes. Por Lugar de Residencia.

CASOS ACTIVOS*: Caso Confirmado Positivo con fecha de inicio de sintomas en los ultimos 14 dias.

Línea del tiempo COVID-2019, México

58 días

31 diciembre 2019

Brote de 27 casos nuevos de neumonía de etiología desconocida en la provincia de Wuhan, China

2020



09 enero

Identificación de nuevo Coronavirus (2019-nCoV)

11 y 12 enero

Primera defunción y publicación del genoma del 2019-nCoV

13 enero

Primer caso importado en Tailandia

15 enero

Primer caso importado en las américas (EUA)

30 enero

Declaratoria de emergencia de salud pública de importancia internacional (ESPI)



27 febrero

Primer caso confirmado en México

Fase 1
27 febrero

11 marzo

Declaratoria de pandemia



26 días

18 marzo

Primera defunción en México

Fase 2
24 marzo

Inicio de transmisión local México y arranque de Jornada Nacional de Sana Distancia México

23 marzo



01 abril

Declaratoria de fase de emergencia México

Fase 3
21 abril



137 días

[31/12/2019 - 16/05/2020]

25 días

COVID-19 SINALOA: Resumen de Casos Confirmados

27 feb - al sábado, 16 de mayo de 2020

Confirmados acumulados

1,872

Casos Estudiados

7,225

Negativos acumulados

4,708

Casos Confirmados activos*

332

Defunciones

283

Nuevos Sospechosos

645

*CASO ACTIVO: Caso confirmado positivo con fecha de inicio de síntomas en los últimos 14 días.

FASE 1

27/02/2020

Primer Caso Confirmados COVID-19

FASE 2

23/03/2020

4 Casos Confirmados COVID-19

FASE 3

21/04/2020

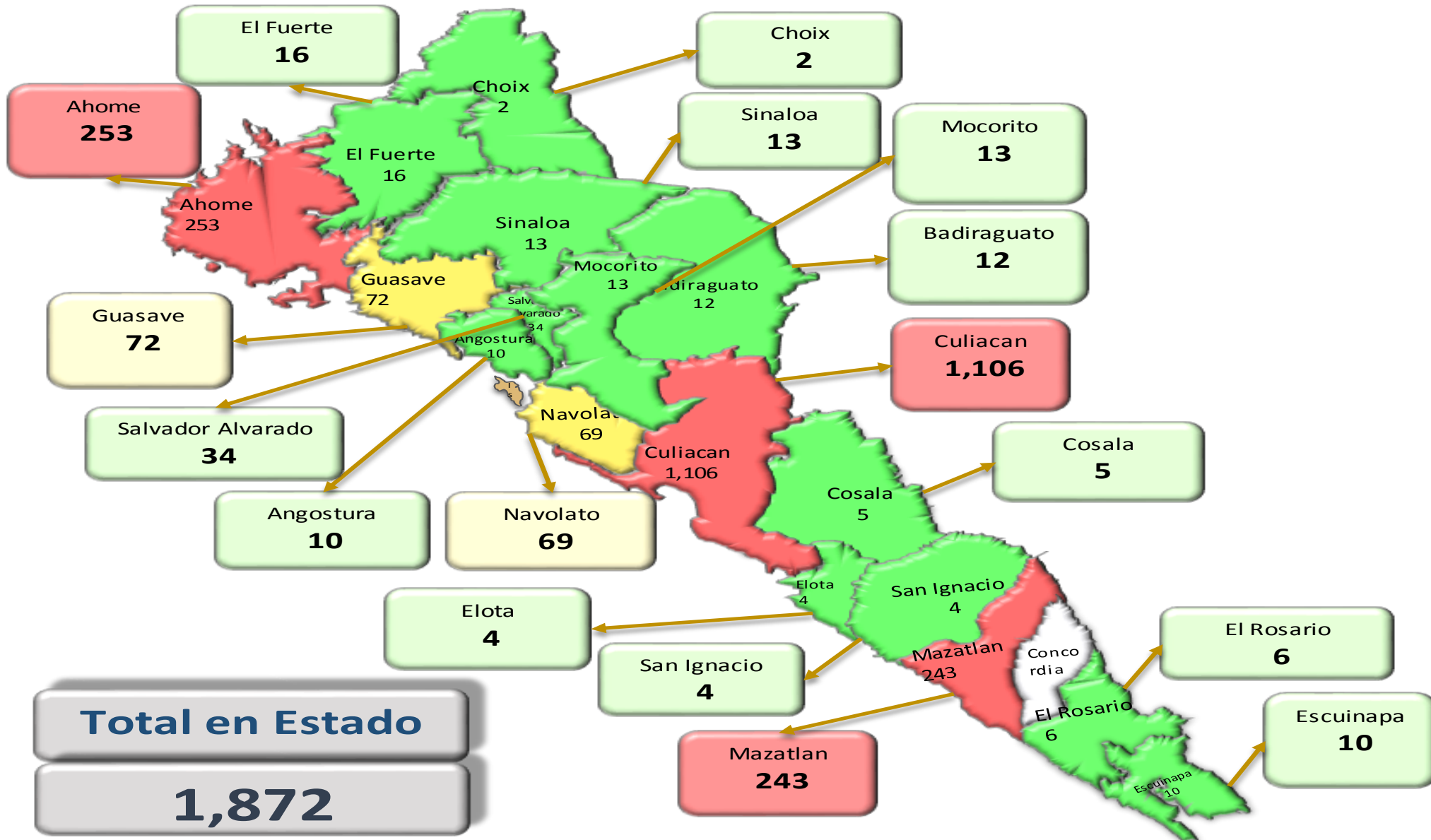
557 Casos Confirmados COVID-19



79 días

[27/02/2020 - 16/05/2020]

COVID-19 Sinaloa: Mapa de casos confirmados acumulados por municipio de residencia



Fase 3

1,872

Confirmados acumulados

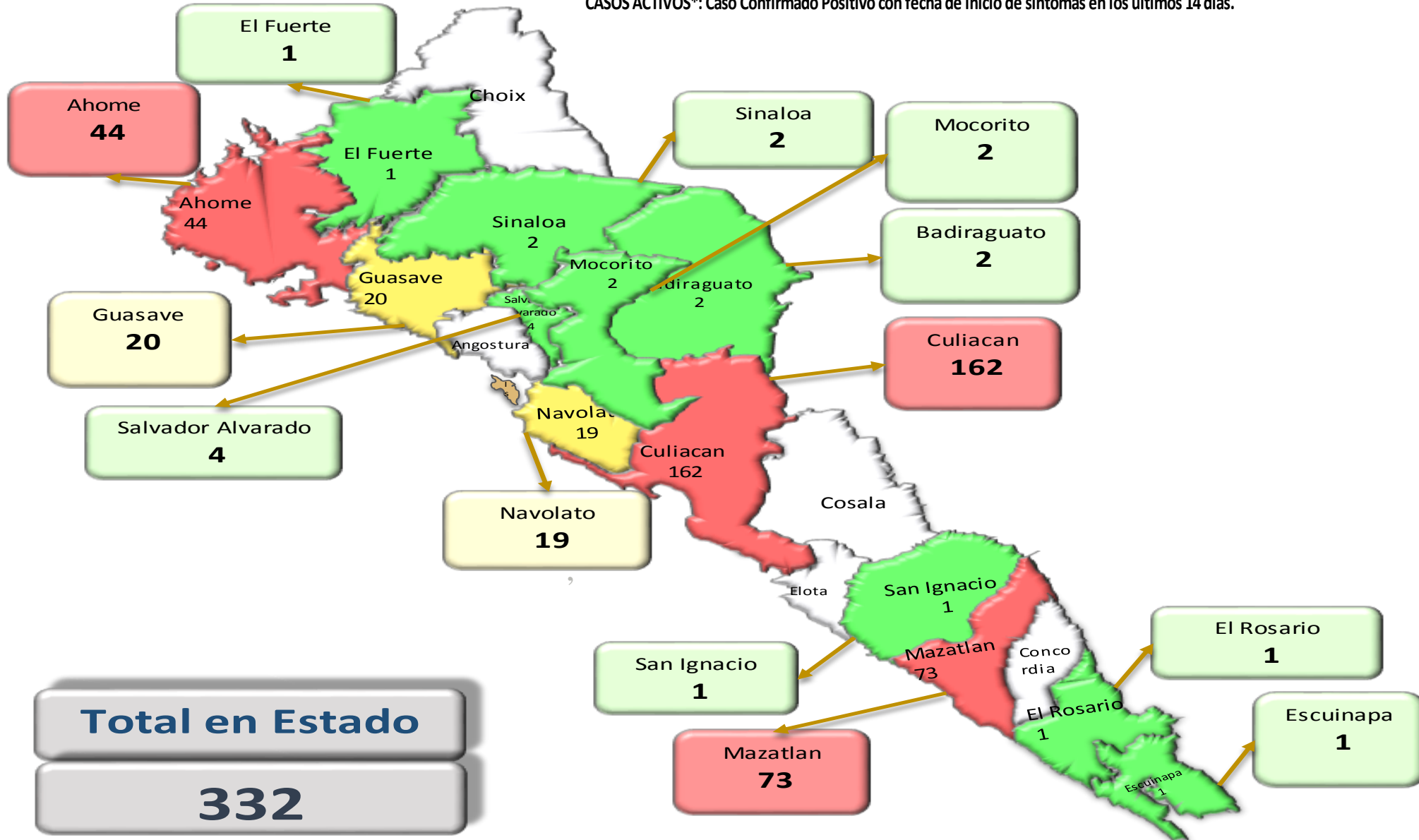


Total en Estado

1,872

COVID-19 México: Mapa de casos confirmados activos por municipio de residencia

CASOS ACTIVOS*: Caso Confirmado Positivo con fecha de inicio de síntomas en los últimos 14 días.



Fase 3

332

Confirmados activos



Total en Estado
332

COVID-19 México: Tabla de Tasas de Letalidad, Mortalidad y Morbilidad

Tasas de Letalidad, Mortalidad y Morbilidad por COVID - 19 por Municipio sábado, 16 de mayo de 2020

Municipio	Poblacion 2020	Defunciones Acum. a la			Casos confirmados Acum. a la			Tasa letalidad X 100 (D/G)*100	Lugar Letalidad	Tasa de mortalidad (D/B por 100,000)	Lugar Mortalidad	Tasa de morbilidad (G/B por 100,000)	Lugar Morbilidad	Casos activos Ultimos 14 días
		SEM EPI NUM-18	SEM EPI NUM-19	Aumento	SEM EPI NUM-18	SEM EPI NUM-19	Aumento							
AHOME	478,702	26	30	4	189	218	29	13.76	8	6.27	4	45.54	2	44
CHOIX	36,345	0	0	0	2	2	0	0.00	15	0.00	15	5.50	17	0
EL FUERTE	109,067	4	4	0	13	14	1	28.57	3	3.67	8	12.84	12	1
GUASAVE	323,928	6	8	2	51	64	13	12.50	10	2.47	10	19.76	9	20
SINALOA	97,695	1	1	0	10	11	1	9.09	12	1.02	14	11.26	14	2
ANGOSTURA	50,140	2	2	0	7	7	0	28.57	3	3.99	6	13.96	11	0
MOCORITO	49,852	0	1	1	10	11	1	9.09	12	2.01	12	22.07	8	2
SALVADOR ALVARADO	88,736	4	4	0	27	31	4	12.90	9	4.51	5	34.94	5	4
BADIRAGUATO	31,493	1	1	0	9	11	2	9.09	12	3.18	9	34.93	6	2
CULIACAN	999,591	155	163	8	857	967	110	16.86	7	16.31	1	96.74	1	162
NAVOLATO	148,357	23	23	0	49	62	13	37.10	2	15.50	2	41.79	3	19
COSALA	17,530	0	0	0	4	4	0	0.00	15	0.00	15	22.82	7	0
ELOTA	44,674	1	1	0	4	4	0	25.00	5	2.24	11	8.95	16	0
SAN IGNACIO	23,690	0	0	0	3	3	0	0.00	15	0.00	15	12.66	13	1
CONCORDIA	31,830	0	0	0	0	0	0	0	15	0.00	15	0.00	18	0
ESCUINAPA	62,140	3	4	1	8	9	1	44.44	1	6.44	3	14.48	10	1
MAZATLAN	508,203	19	19	0	152	198	46	9.60	11	3.74	7	38.96	4	73
ROSARIO	54,700	1	1	0	5	5	0	20.00	6	1.83	13	9.14	15	1
TOTAL SINALOA	3,156,674	246	262	16	1400	1,621	221	16.16		8.30		51.35		332

Fase 3



COVID-19 México: Tabla de Positividad e índice de pruebas por Municipio

Positividad e Índice de pruebas por COVID - 19 por Municipio sábado, 16 de mayo de 2020



SALUD
SECRETARÍA DE SALUD

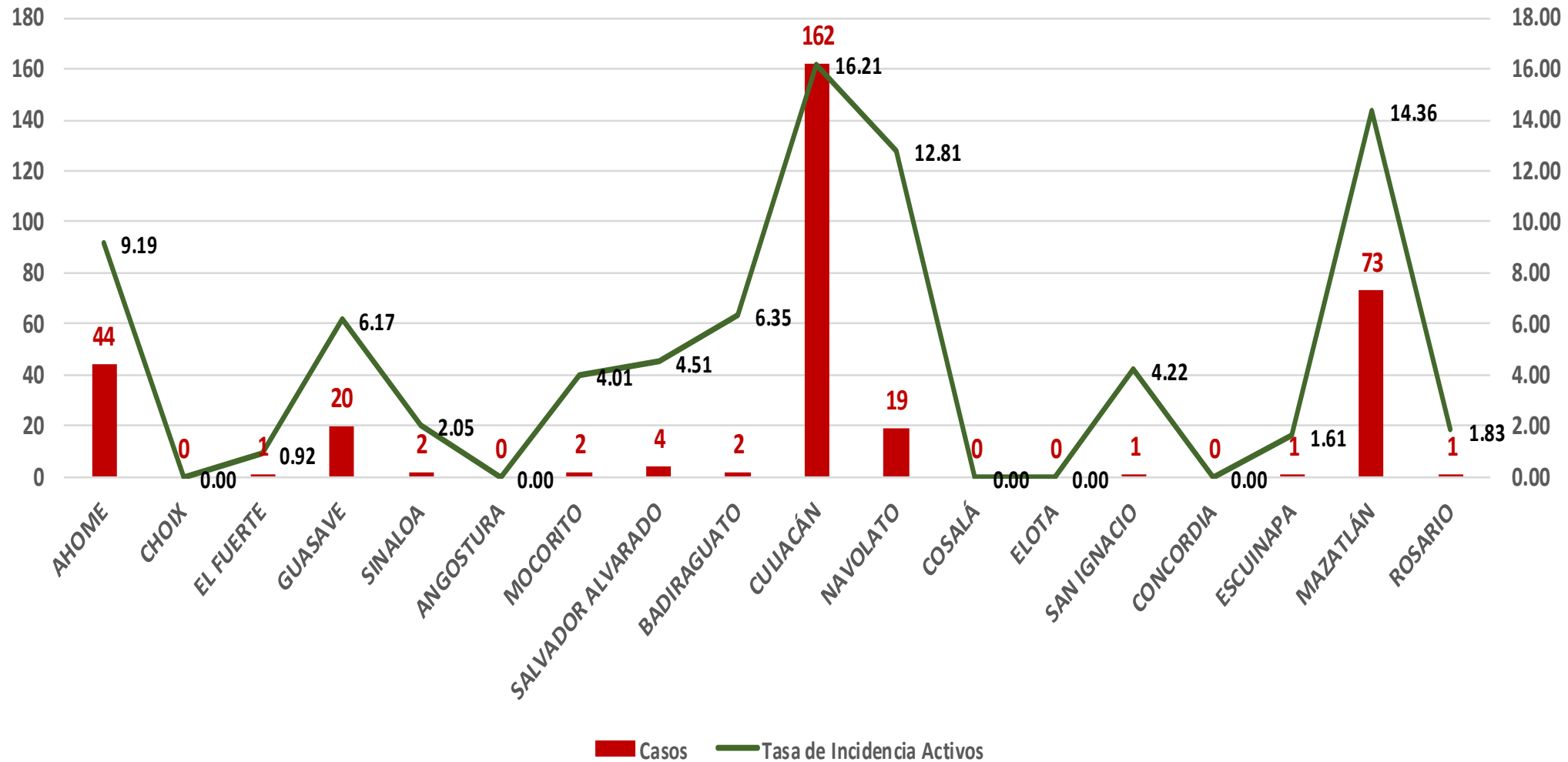
Fase 3



Municipio	Poblacion 2020	SOSPECHOSOS	NEGATIVOS	CASOS CONFIRMADOS	PRUEBAS REALIZADAS Acum. a la			INDICE DE POSITIVIDAD	Lugar de Índice de POSITIVIDAD	INDICE DE PRUEBAS POR 100,000	Lugar INDICE DE PRUEBAS
					SEM EPI NUM-18	SEM EPI NUM-19	Aumento				
AHOME	478,702	938	309	254	404	497	93	51.11	8	103.82	3
CHOIX	36,345	16	6	2	7	12	5	16.67	17	33.02	15
EL FUERTE	109,067	85	40	16	37	49	12	32.65	14	44.93	12
GUASAVE	323,928	540	173	72	166	213	47	33.80	13	65.76	7
SINALOA	97,695	38	7	13	16	18	2	72.22	2	18.42	16
ANGOSTURA	50,140	42	24	10	17	26	9	38.46	11	51.85	9
MOCORITO	49,852	36	11	13	17	20	3	65.00	4	40.12	13
SALVADOR ALVARADO	88,736	163	83	34	76	98	22	34.69	12	110.44	2
BADIRAGUATO	31,493	42	9	14	14	16	2	87.50	1	50.80	10
CULIACAN	999,591	4477	1230	1115	1464	1916	452	58.19	7	191.68	1
NAVOLATO	148,357	265	67	69	91	116	25	59.48	6	78.19	4
COSALA	17,530	14	8	5	7	10	3	50.00	9	57.05	8
ELOTA	44,674	27	13	4	21	21	0	19.05	16	47.01	11
SAN IGNACIO	23,690	12	6	4	6	8	2	50.00	9	33.77	14
CONCORDIA	31,830	8	2	0	3	3	0	0.00	18	9.42	18
ESCUINAPA	62,140	87	34	10	44	45	1	22.22	15	72.42	6
MAZATLAN	508,203	947	327	249	276	384	108	64.84	5	75.56	5
ROSARIO	54,700	27	8	6	7	9	2	66.67	3	16.45	17
TOTAL SINALOA	3,156,674	7,764	2,357	1,890	2,673	3,461	788	68.10		74.67	

COVID-19 Sinaloa: Grafico tasa de incidencia de casos activos por municipio

Casos Confirmados Activos* de Covid-19 en Sinaloa con Tasa de Incidencia



Fase 3

332

**Confirmados
activos**

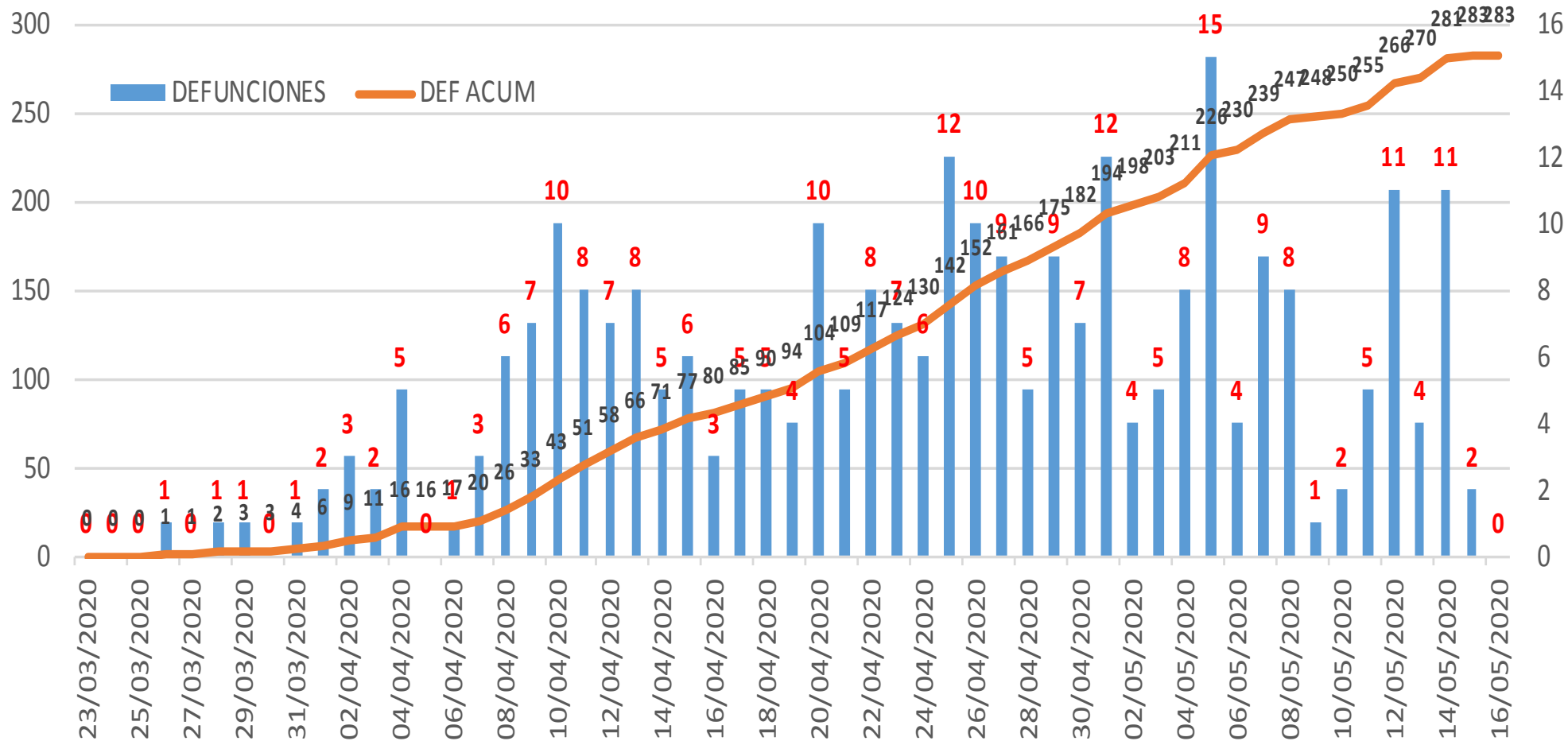
10.52

**Incidencia
Estatad Casos
Activos por
100 mil hab.**



COVID-19 Sinaloa: Defunciones acumuladas por fecha de defunción

Defunciones por día y acumuladas por fecha de defunción



Fase 3

283

Defunciones Acumuladas

89

Defunciones últimos 14 días

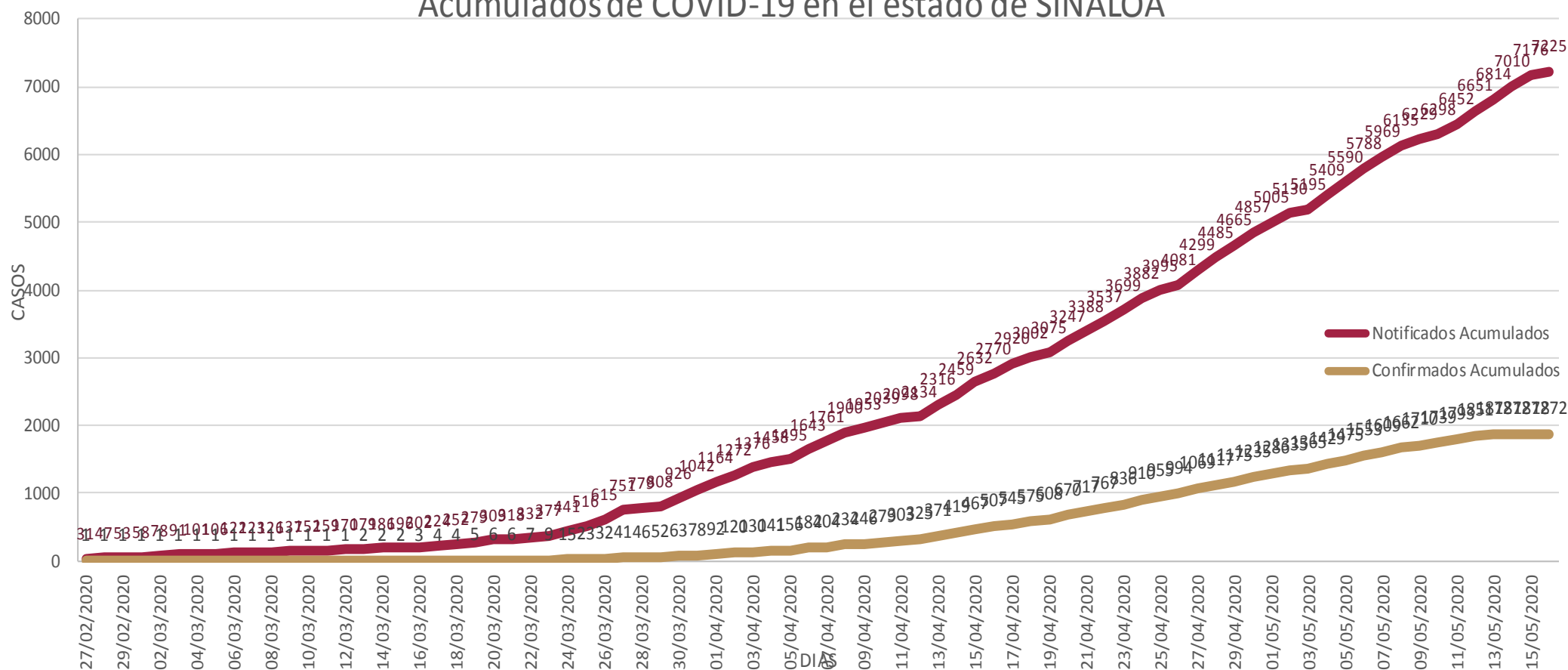




COVID-19 Sinaloa: Casos acumulados sospechosos y confirmados por fecha de inicio de síntomas

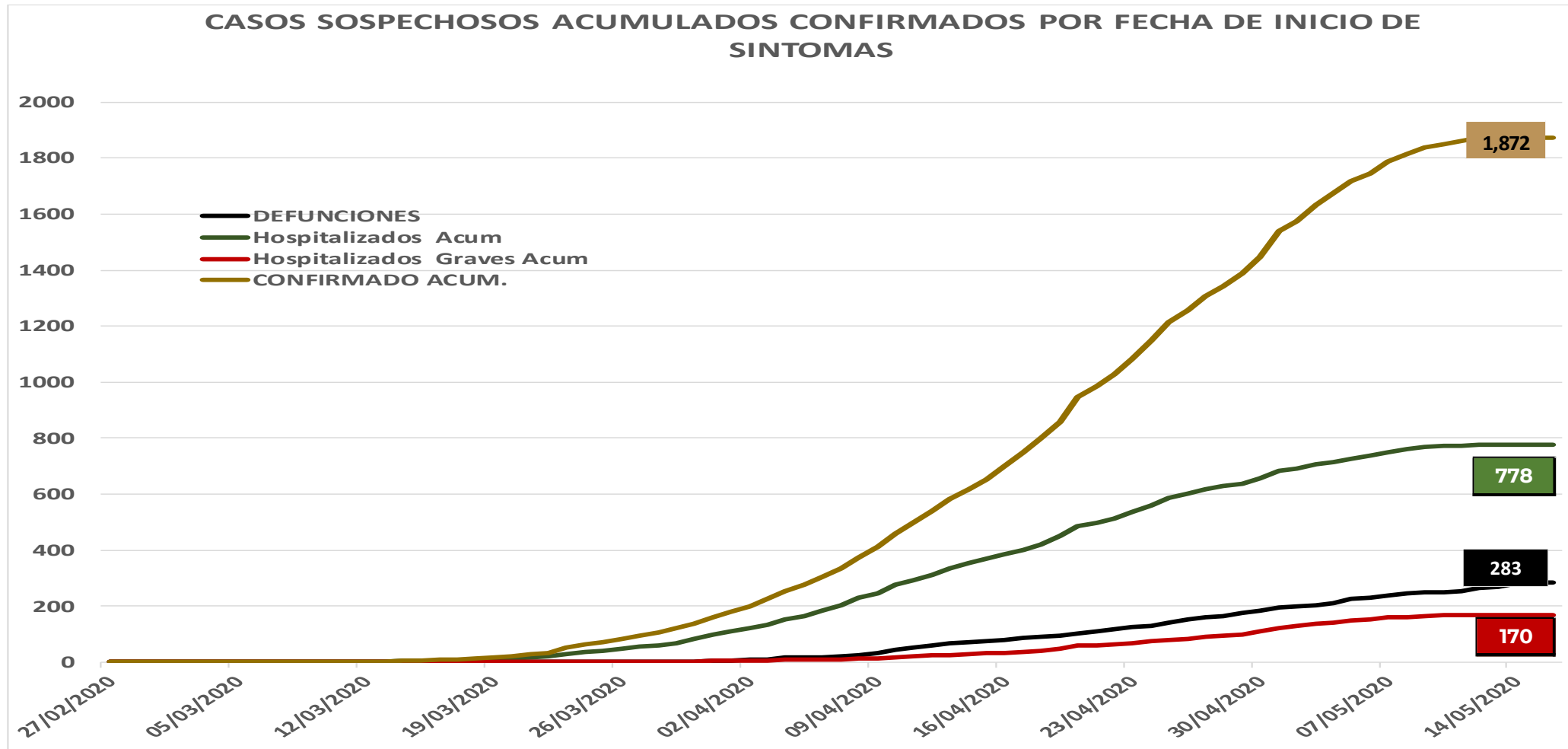
Fase 3

Comportamiento en línea de tiempo de casos Notificados y Confirmados Acumulados de COVID-19 en el estado de SINALOIA



COVID-19 Sinaloa: Casos sospechosos y confirmados por fecha de inicio de síntomas

CASOS SOSPECHOSOS ACUMULADOS CONFIRMADOS POR FECHA DE INICIO DE SINTOMAS



Fase 3

645

Nuevos Sospechosos

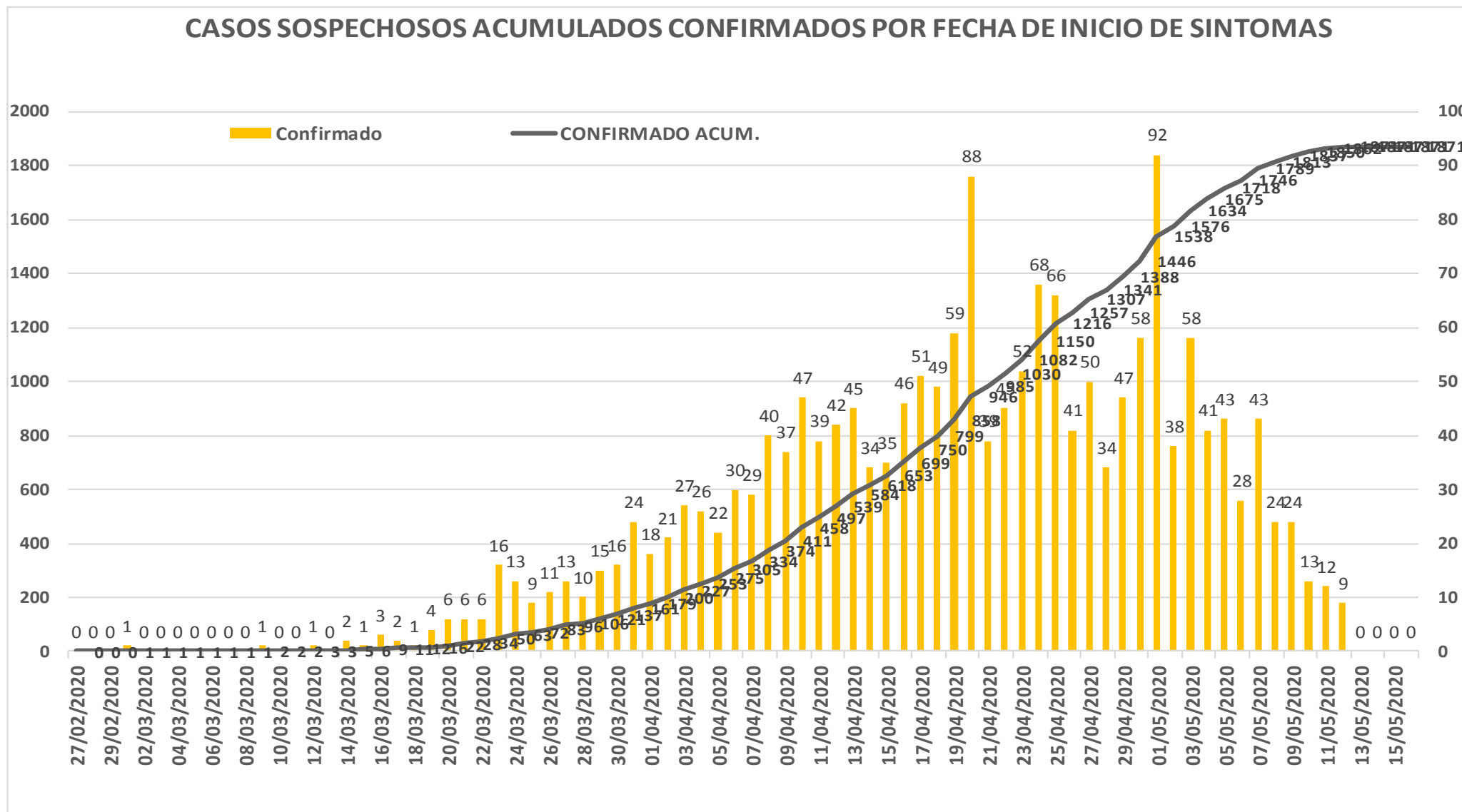
1,872

Confirmados



Hosp Graves	Hospita lizados
170	778

COVID-19 Sinaloa: Curva epimédica de casos acumulados Incidentes por fecha de inicio de síntomas.



Fase 3

Confirmados acumulados
1,872



COVID-19 Sinaloa: Curva epimédica de casos incidentes por fecha de resultado del LESPS.

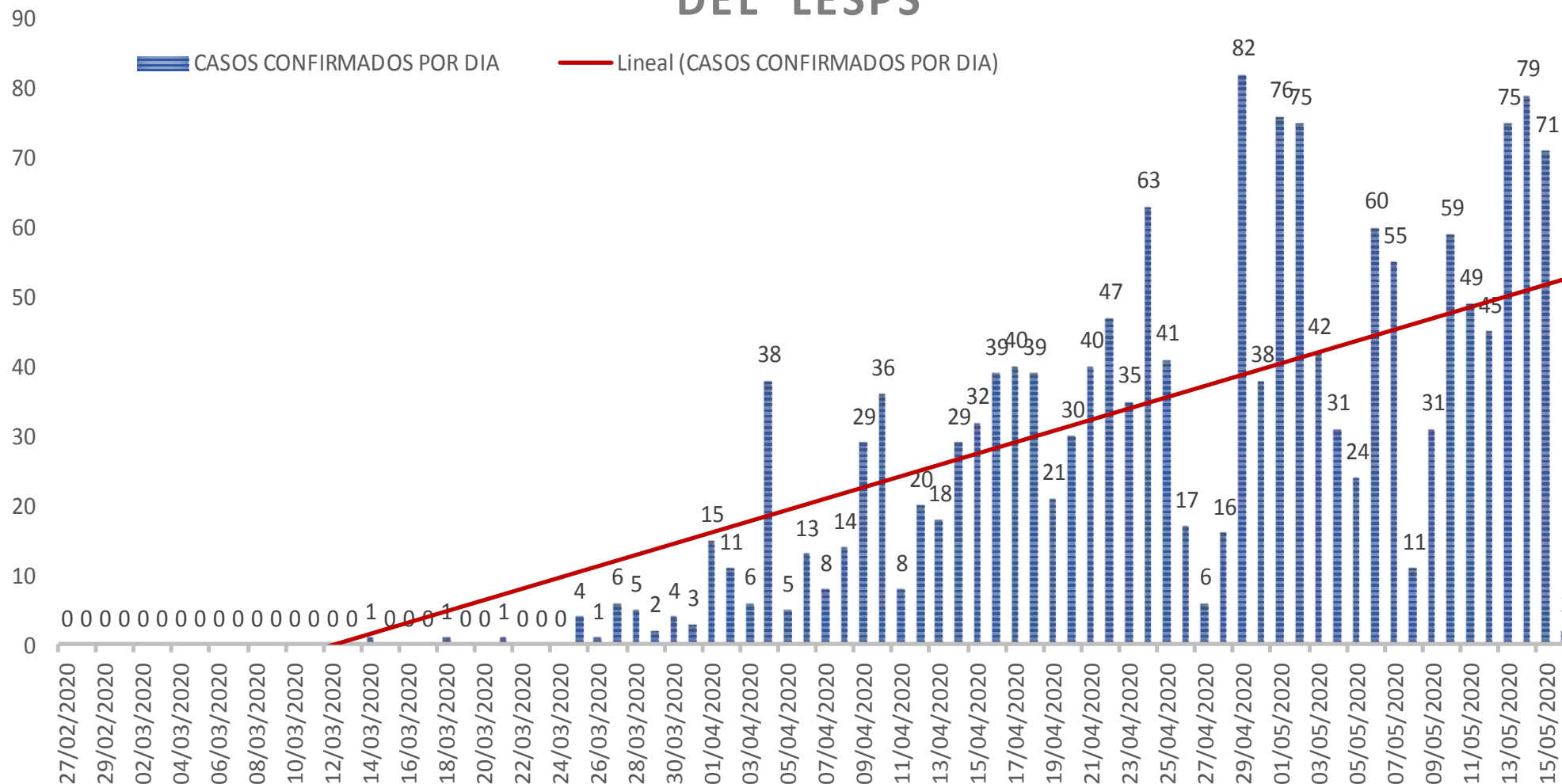
Fase 3

Confirmados acumulados

1,872



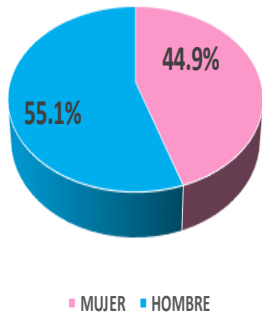
CASOS CONFIRMADOS SEGÚN FECHA DE RESULTADO DEL LESPS



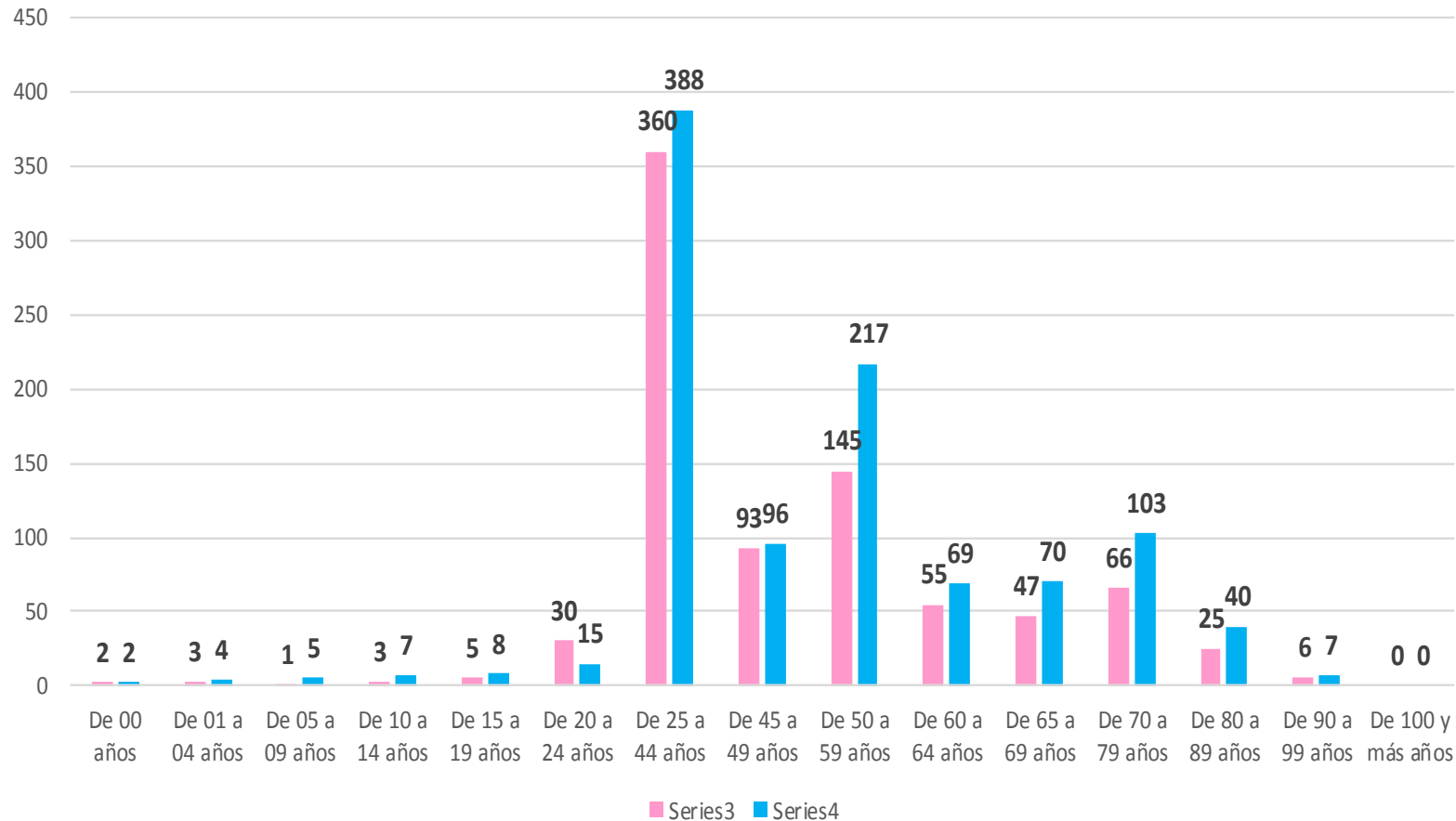
COVID-19 Sinaloa: Casos confirmados por edad y sexo

Mediana de edad: **40** años

CASOS CONFIRMADOS SEGÚN SEXO



Casos Confirmados COVID-19, por Edad y Sexo



Fase 3

1,872

Confirmados acumulados



COVID-19 Sinaloa: Casos confirmados por edad y sexo

GRUPOS DE EDAD NOTIFICADOS EN PLATAFORMA POR COVID-19, SINALOA



SALUD
SECRETARÍA DE SALUD

Fase 3

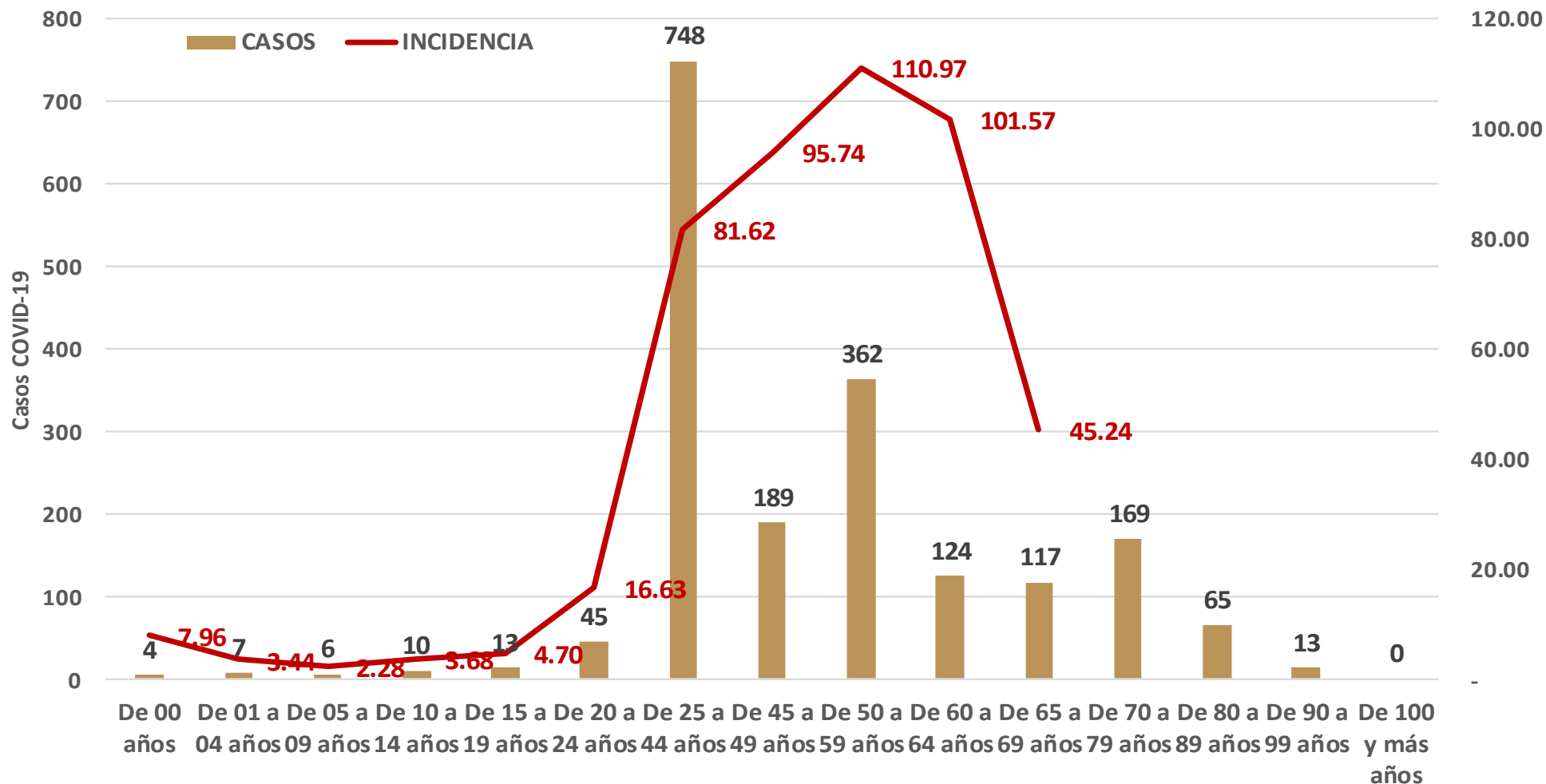
Tasa de Letalidad Estatal
15.1%



Grupo de Edad	Sospechosos	%	CASOS (+) COVID-19	%	Defuncion	Letalidad	Hosp-COVID-19	Indice de Hospitalizacion	Tasa de Incidencia
De 00 años	29	0.40%	4	0.2%	0	0.0%	2	50.0%	7.96
De 01 a 04 años	136	1.9%	7	0.4%	1	14.3%	5	71.4%	3.44
De 05 a 09 años	98	1.36%	6	0.3%	0	0.0%	1	16.7%	2.28
De 10 a 14 años	85	1.2%	10	0.5%	1	10.0%	2	20.0%	3.68
De 15 a 19 años	136	1.88%	13	0.7%	0	0.0%	4	30.8%	4.70
De 20 a 24 años	334	4.6%	45	2.4%	0	0.0%	4	8.9%	16.63
De 25 a 44 años	3,227	44.66%	748	40.0%	22	2.9%	147	19.7%	81.62
De 45 a 49 años	774	10.7%	189	10.1%	20	10.6%	58	30.7%	95.74
De 50 a 59 años	1,127	15.60%	362	19.3%	68	18.8%	187	51.7%	110.97
De 60 a 64 años	349	4.8%	124	6.6%	28	22.6%	80	64.5%	101.57
De 65 a 69 años	272	3.76%	117	6.3%	47	40.2%	84	71.8%	45.24
De 70 a 79 años	411	5.7%	169	9.0%	67	39.6%	141	83.4%	
De 80 a 89 años	210	2.91%	65	3.5%	25	38.5%	53	81.5%	
De 90 a 99 años	35	0.5%	13	0.7%	4	30.8%	10	76.9%	
De 100 y más años	2	0.03%	0	0.0%	0	0.0%	0	0.0%	
Total general	7,225	100.0%	1,872	100.0%	283	15.1%	778	41.6%	59.30

COVID-19 Sinaloa: Casos confirmados por edad y sexo

Casos Notificados y Confirmados en el Estado de Sinaloa por Grupo de Edad en Plataforma COVID-19



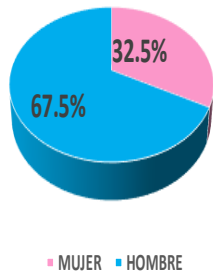
Fase 3

Tasa de Incidencia Estatal
59.30
Por 100 mil habt.

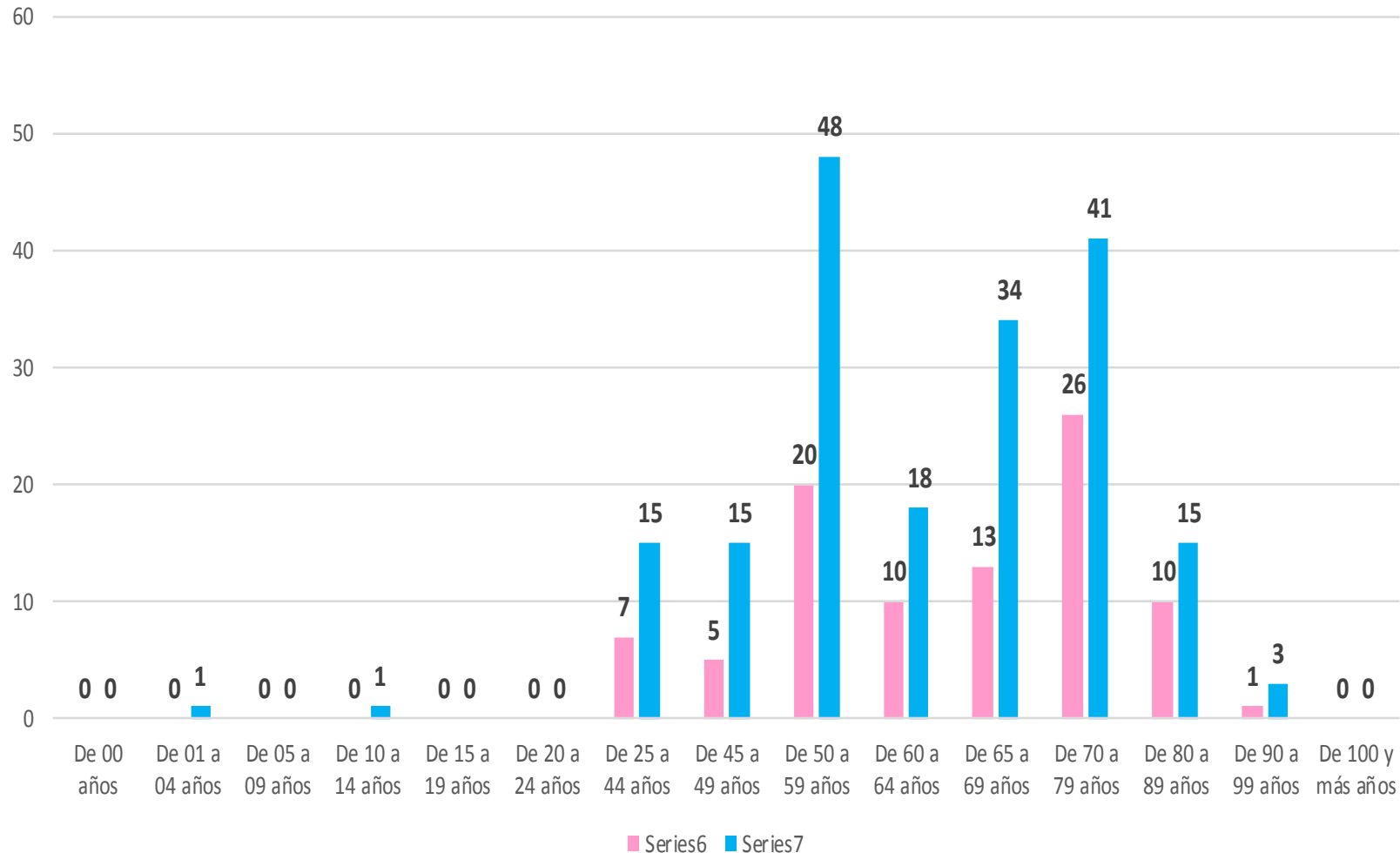


COVID-19 Sinaloa: Defunciones acumuladas por edad y sexo

DEFUNCIONES CONFIRMADAS SEGÚN SEXO



DEFUNCIONES DE CASOS CONFIRMADOS COVID-19, POR EDAD Y SEXO



Fase 3

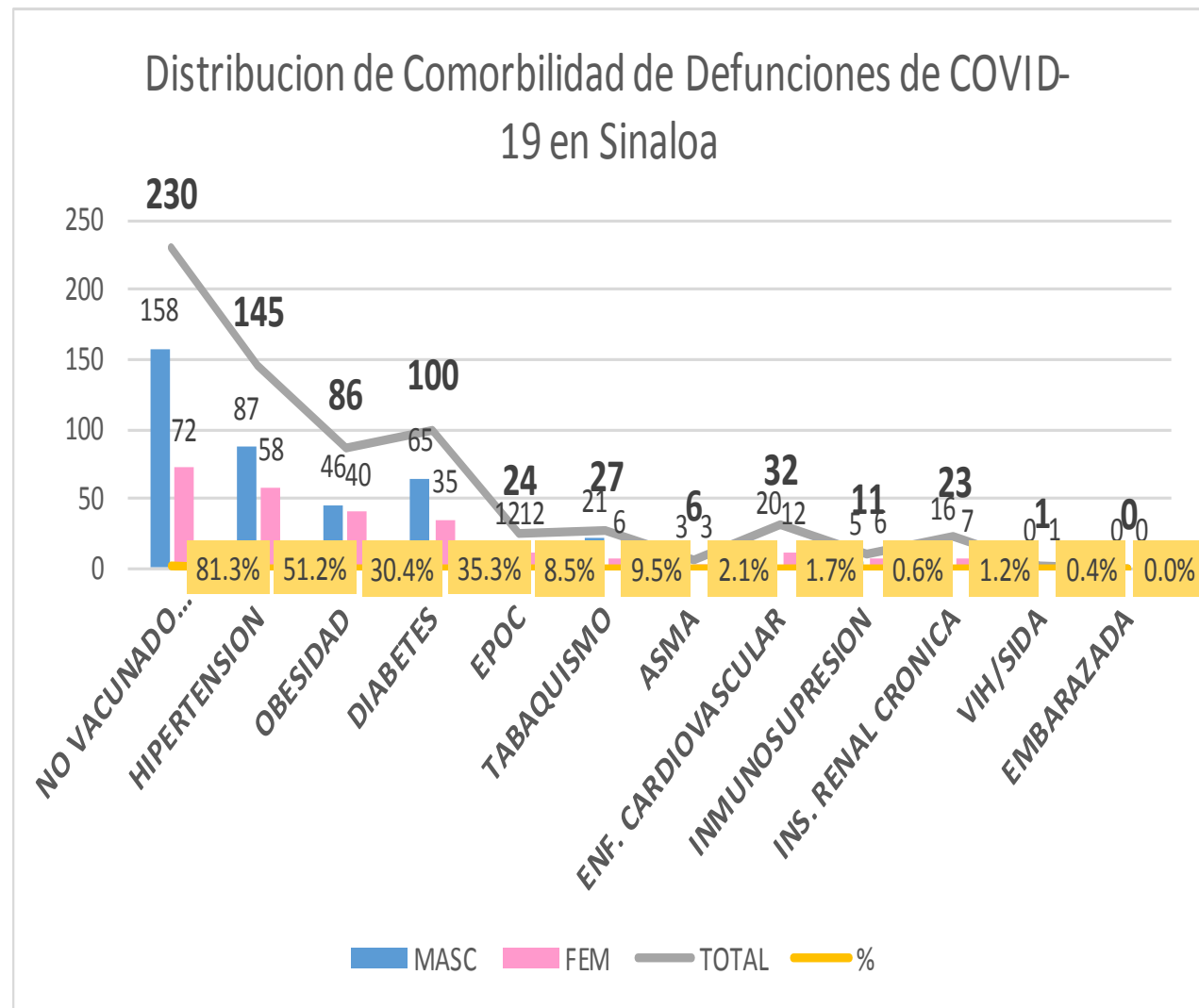
283

Defunciones



COVID-19 Sinaloa: Defunciones acumuladas por comorbilidad

DEFUNCIONES				
283	191	92		
COMORBILIDAD	MASC	FEM	TOTAL	%
NO VACUNADO (Influenza)	158	72	230	81.3%
HIPERTENSION	87	58	145	51.2%
OBESIDAD	46	40	86	30.4%
DIABETES	65	35	100	35.3%
EPOC	12	12	24	8.5%
TABAQUISMO	21	6	27	9.5%
ASMA	3	3	6	2.1%
ENF. CARDIOVASCULAR	20	12	32	1.7%
INMUNOSUPRESION	5	6	11	0.6%
INS. RENAL CRONICA	16	7	23	1.2%
VIH/SIDA	0	1	1	0.4%
EMBARAZADA	0	0	0	0.0%



Fase 3

283

Defunciones



COVID-19 Sinaloa: Confirmados y Defunciones acumuladas por Institución

CONFIRMADOS POR INSTITUCION EN PLATAFORMA POR COVID-19, SINALOA

Institucion	Notificados	Confirmados	%	Defunciones
SSA	2,338	643	34.3%	39
IMSS	3,502	750	40.1%	126
IMSS_PR	73	11	0.6%	0
ISSSTE	466	184	9.8%	61
PEMEX	0	0	0.0%	0
Privados	477	141	7.5%	17
SEDENA	67	4	0.2%	0
SEMAR	72	6	0.3%	2
Servicios Estatales	182	112	6.0%	38
Servicios Municipales	48	21	1.1%	0
Universitarios	0	0	0.0%	0
Cruz Roja	0	0	0.0%	0
DIF	0	0	0.0%	0

Fase 3

283

Defunciones



Total

7,225

1,872

100.0%
de información 4:45

283

COVID-19 Sinaloa: Tipo de Paciente por Evolución Hospitalaria

TIPO DE PACIENTE REG. CONFIRMADO POR COVID-19, SINALOA

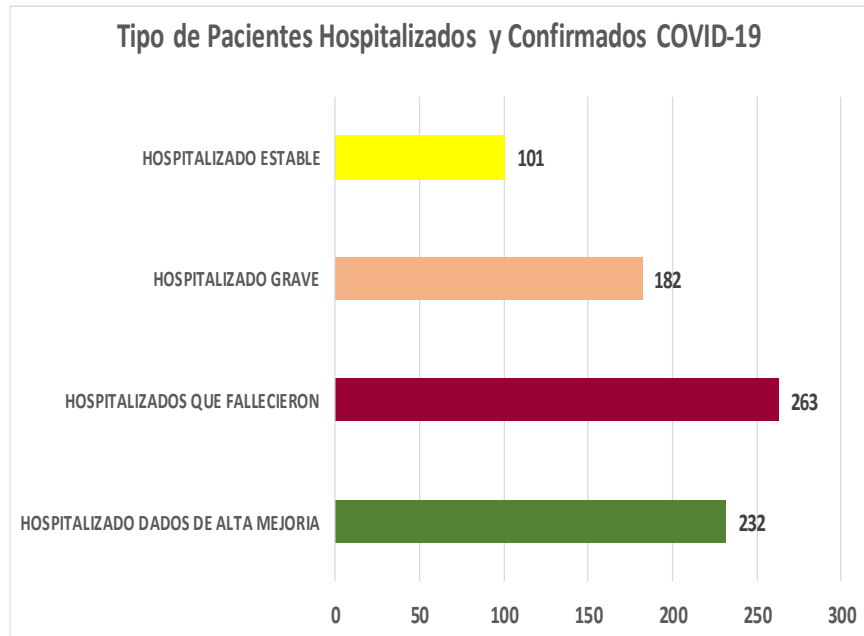
TIPO DE PACIENTE CONFIRMADO POR COVID-19, SINALOA POR EVOLUCION DE GRAVEDAD AL 16/may/2020

EVOLUCION HOSPITALARIA	Casos	%
AMBULATORIO	1094	58.4%
HOSPITALIZADO	778	41.6%
	1872	100.0%

TIPO DE PACIENTE HOSPITALIZADOS Y CONFIRMADO POR COVID-19, SINALOA

TOTAL HOSPITALIZADOS	778	%
HOSPITALIZADO DADOS DE ALTA MEJORIA	232	29.8%
HOSPITALIZADOS QUE FALLECIERON	263	33.8%
HOSPITALIZADO GRAVE	182	23.4%
HOSPITALIZADO ESTABLE	101	13.0%

Fase 3



Casos Intubados y Positivos a SARS-Cov-2

Total de Casos Intubados	77	100.0%
Total de Intubados No Grave	1	1.3%
Total de Intubados Grave	11	14.3%
Total de Intubados con Alta Mejoría	5	6.5%
Total de Intubados Fallecidos	59	76.6%
Total de Intubados Alta Traslado	1	1.3%



COVID-19 Sinaloa: Casos confirmados y Defunciones por Ocupación

OCUPACIÓN	ESTATAL	
	CASOS CONFIRMADOS COVID-19	DEFUNCIONES COVID-19 ESTATAL
OTROS TRABAJADORES DE LA SALUD	97	4
MEDICOS	184	3
ENFERMERAS	218	1
DENTISTAS	2	0
LABORATORISTAS	14	0
OTROS PROFESIONISTAS	81	3
ESTUDIANTES	55	1
JUBILADO / PENSIONADO	173	67
GERENTES O PROPIETARIOS DE EMPRESAS O NEGOCIOS	14	1
HOGAR	288	70
COMERCIANTES DE MERCADOS FIJOS O AMBULANTES	31	7
CHOFERES	28	3
MAESTROS	23	6
CAMPESINOS	35	8
OBREROS	18	7
OTROS	184	29
DESEMPLEADOS	77	25
EMPLEADOS	350	48
	1872	283

Fase 3

283

Defunciones

Confirmados acumulados

1,872



COVID-19 Sinaloa: Casos y Defunciones por Día e Institución

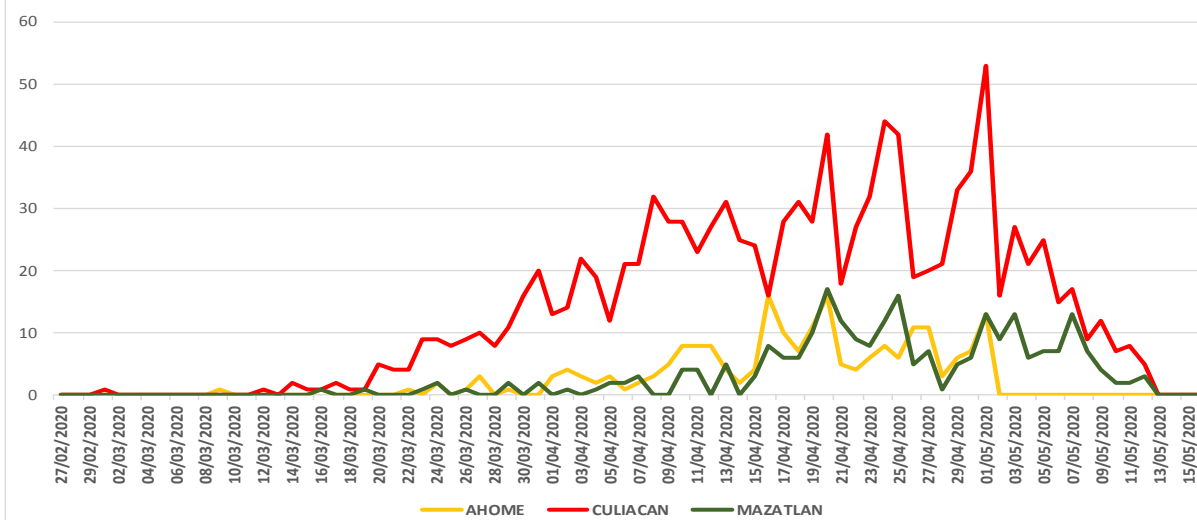
Fase 3

283

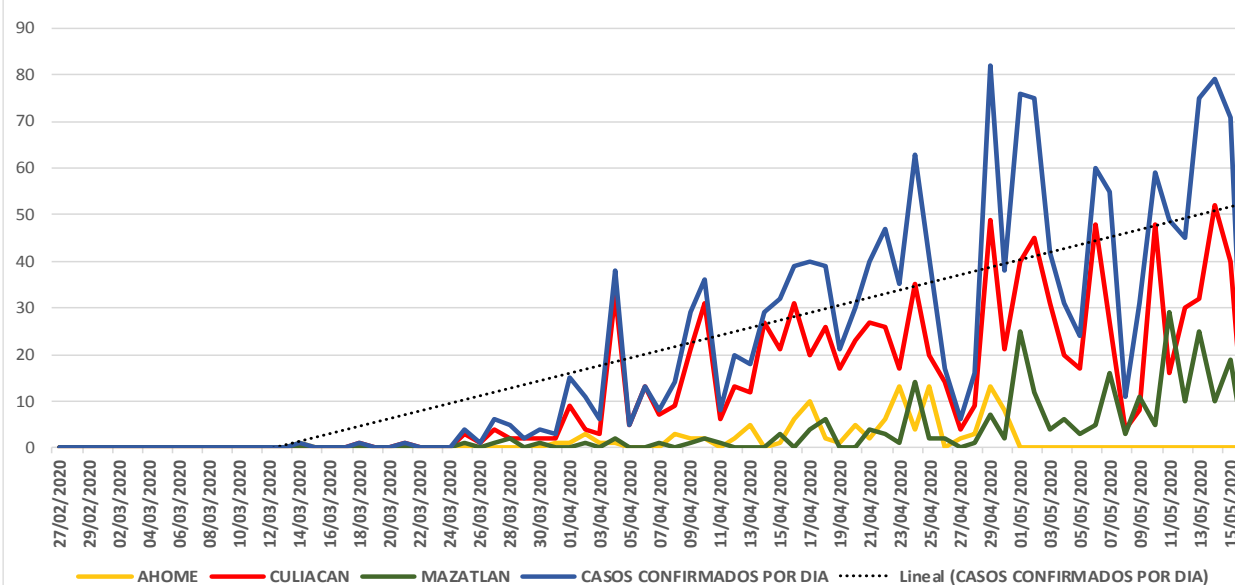
Defunciones



CASOS CONFIRMADOS SEGÚN FECHA DE INICIO DE SINTOMAS



CASOS CONFIRMADOS SEGÚN FECHA DE RESULTADO DEL LESPS



Defunciones por Institución y fecha	SSA	IMSS	ISSSTE	ESTATAL	IMSS-BIENESTAR	PRIVADA
26/03/2020	0	0	1	0	0	0
27/03/2020	0	0	0	0	0	0
28/03/2020	0	0	1	0	0	0
29/03/2020	0	0	0	1	0	0
30/03/2020	0	0	0	0	0	0
31/03/2020	0	0	1	0	0	0
01/04/2020	0	0	2	0	0	0
02/04/2020	0	0	3	0	0	0
03/04/2020	1	1	0	0	0	0
04/04/2020	0	1	4	0	0	0
05/04/2020	0	0	0	0	0	0
06/04/2020	1	0	0	0	0	0
07/04/2020	0	2	1	0	0	0
08/04/2020	2	2	2	0	0	0
09/04/2020	0	5	1	0	0	1
10/04/2020	1	3	3	1	0	2
11/04/2020	1	4	0	3	0	0
12/04/2020	1	3	1	1	0	1
13/04/2020	1	3	1	1	0	2
14/04/2020	0	4	0	1	0	0
15/04/2020	0	3	1	1	0	1
16/04/2020	0	0	3	0	0	0
17/04/2020	0	3	1	1	0	0
18/04/2020	1	1	2	0	0	1
19/04/2020	1	2	1	0	0	0
20/04/2020	0	5	2	2	0	1
21/04/2020	1	3	1	0	0	0
22/04/2020	1	3	0	3	0	1
23/04/2020	1	3	0	3	0	0
24/04/2020	0	3	1	2	0	0
25/04/2020	5	5	0	0	0	2
26/04/2020	1	2	3	2	0	2
27/04/2020	1	6	0	2	0	0
28/04/2020	1	2	2	0	0	0
29/04/2020	0	3	4	1	0	1
30/04/2020	0	6	0	1	0	0
01/05/2020	3	4	2	3	0	0
02/05/2020	1	1	1	1	0	0
03/05/2020	0	4	0	0	0	1
04/05/2020	2	3	3	0	0	0
05/05/2020	1	8	2	2	0	1
06/05/2020	0	1	2	1	0	0
07/05/2020	3	3	2	1	0	0
08/05/2020	2	6	0	0	0	0
09/05/2020	0	0	0	0	0	0
10/05/2020	0	0	0	2	0	0
11/05/2020	1	2	2	0	0	0
12/05/2020	2	5	3	1	0	0
13/05/2020	0	3	0	1	0	0
14/05/2020	2	7	2	0	0	0
15/05/2020	1	1	0	0	0	0
16/05/2020	0	0	0	0	0	0



SERVICIOS DE SALUD DE SINALOA

SUBDIRECCION DE EPIDEMIOLOGIA

Situación de la Notificación de Casos y Defunciones en las Diferentes Unidades de Salud

CLUES	INSTIT	NOMBRE DE LA UNIDAD	Notificados	Confirmados	Defunciones
SLSSA000024	SSA	HOSPITAL GENERAL LOS MOCHIS	241	44	10
SLSSA000963	SSA	HOSPITAL INTEGRAL CHOIX	5	1	0
SLSSA002573	SSA	HOSPITAL INTEGRAL VALLE DEL CARRIZO	0	0	0
SLSSA001255	SSA	HOSPITAL GENERAL GUASAVE	39	11	0
SLSSA002136	SSA	HOSPITAL INTEGRAL DE SINALOA DE LEYVA	0	0	0
SLSSA000193	SSA	HOSPITAL INTEGRAL ANGOSTURA	3	1	0
SLSSA001716	SSA	HOSPITAL INTEGRAL MOCORITO	0	0	0
SLSSA018113	SSA	HOSPITAL GENERAL DE GUAMUCHIL	32	3	0
SLSSA000246	SSA	HOSPITAL INTEGRAL BADIRAGUATO	13	2	0
SLSSA000666	SSA	HOSPITAL GENERAL CULIACÁN	264	76	18
SLSSA002491	SSA	HOSPITAL INTEGRAL NAVOLATO	16	5	0
SLSSA017582	SSA	HOSPITAL INTEGRAL VALLE DE SAN LORENZO	4	0	0
SLSSA018265	SSA	HOSPITAL GENERAL EL DORADO	16	6	0
SLSSA000572	SSA	HOSPITAL INTEGRAL COSALA	10	4	0
SLSSA017570	SSA	HOSPITAL INTEGRAL SAN IGNACIO	1	0	0
SLSSA017594	SSA	HOSPITAL GENERAL LA CRUZ	3	2	0
SLSSA000473	SSA	HOSPITAL INTEGRAL CONCORDIA	2	0	0
SLSSA001540	SSA	HOSPITAL GENERAL DE MAZATLÁN	50	20	3
SLSSA001873	SSA	HOSPITAL INTEGRAL DE EL ROSARIO	10	3	0
SLSSA002585	SSA	HOSPITAL GENERAL DE MAZATLÁN	25	15	2
SLSSA018253	SSA	HOSPITAL GENERAL ESCUINAPA	66	5	1

TOTAL DE CASOS COVID-19 NOTIFICADOS EN MPIO. DE CULIACAN				2419	759	198
MUNICIPIO	CLUES	INSTIT	NOMBRE DE LA UNIDAD	Notificados	Confirmados	Defunciones
CULIACÁN	SLIMS000131	IMSS	HGR 1 CULIACÁN	803	282	70
CULIACÁN	SLIMS000184	IMSS	HGZMF 28 COSTA RICA	306	29	6
CULIACÁN	SLIST000073	ISSSTE	C.M.F. CULIACAN	1	0	0
CULIACÁN	SLIST000085	ISSSTE	DR. MANUEL CARDENAS DE LA VEGA	379	131	51
CULIACÁN	SLSME000016	SME	HOSPITAL CIVIL DE CULIACÁN	179	114	38
CULIACÁN	SLSMP000365	SMP	CLÍNICA DE REHABILITACIÓN Y ESPECIALIDADES	42	21	1
CULIACÁN	SLSMP000370	SMP	CLÍNICA HOSPITAL CULIACÁN S. A. DE C. V.	46	15	7
CULIACÁN	SLSMP000394	SMP	SANATORIO CEMSI CHAPULTEPEC	7	2	0
CULIACÁN	SLSMP000411	SMP	SANATORIO BATIZ RAMOS	3	1	0
CULIACÁN	SLSMP000440	SMP	OPERADORA NUEVA CLÍNICA SANTA MARÍA S.A DE	20	6	3
CULIACÁN	SLSMP000534	SMP	HOSPITAL ÁNGELES CULIACÁN	183	2	0
CULIACÁN	SLSSA017606	SSA	HOSPITAL DE LA MUJER	7	0	0
CULIACÁN	SLSSA018265	SSA	HOSPITAL GENERAL EL DORADO	16	6	0
CULIACÁN	SLSME000021	SME	-HOSPITAL PEDIATRICO	8	2	0
CULIACÁN	SLSSA002556	SSA	HOSPITAL PEDIATRICO DE SINALOA	77	20	1
CULIACÁN	SLSMP002815	SMP	MEDICA DE LA CIUDAD	78	52	3
CULIACÁN	SLSSA000666	SSA	HOSPITAL GENERAL CULIACÁN	264	76	18



DIRECCIÓN DE PREVENCIÓN Y PROMOCIÓN DE LA SALUD
SUBDIRECCIÓN DE EPIDEMIOLOGÍA

SALUD

SECRETARÍA DE SALUD

