



SERVICIOS DE SALUD DE SINALOIA

SUBDIRECCION DE EPIDEMIOLOGIA

COVID-19 SINALOIA

Comunicado Técnico Diario

NUEVA
NORMALIDAD

jueves, 16 de julio de 2020

SALUD

SECRETARÍA DE SALUD



Dr. José Pablo Güémez Alvarez
Jefe de Depto. De Vigilancia Epidemiologica
Servicios de Salud de Sinaloa

Fecha Corte:	16/jul/2020
Hora Corte:	5:37 pm



SERVICIOS DE SALUD DE SINALOA
SUBDIRECCION DE EPIDEMIOLOGIA

PANORAMA EPIDEMIOLOGICO DE COVID-19
SINALOA

Información diaria

**NUEVA
NORMALIDAD**

jueves, 16 de julio de 2020

SALUD
SECRETARÍA DE SALUD



SERVICIOS DE SALUD DE SINALOA

SINALOA , PLATAFORMA DE VIGILANCIA EPIDEMIOLOGICA COVID-19; ENTIDAD NOTIFICANTE

ESTADOS	Notificados en Plataforma	Acumulados al 16/jul/2020		RESULTADO FINAL			DEFUNCION	Letalidad	Tasa de Incidencia
	Num.-	Femeninos	Masculinos	POSITIVO SARS-CoV-2	No positivo SARS-CoV-2	Resultado pendiente			
AGUASCALIENTES	9,961	5,358	4,603	3,126	6,390	445	193	6.2%	217.90
BAJA CALIFORNIA	19,403	9,676	9,727	11,467	6,360	1,576	2,336	20.4%	315.47
BAJA CALIFORNIA SUR	7,475	3,864	3,611	2,587	4,230	658	108	4.2%	321.48
CAMPECHE	6,240	2,611	3,629	3,305	2,627	308	320	9.7%	330.30
COAHUILA DE ZARAGOZA	28,277	14,473	13,804	8,094	15,972	4,211	401	5.0%	251.47
COLIMA	2,324	1,134	1,190	1,000	1,094	230	118	11.8%	127.36
CHIAPAS	7,887	3,575	4,312	5,108	2,223	556	786	15.4%	89.14
CHIHUAHUA	9,908	4,913	4,995	4,089	4,221	1,598	774	18.9%	107.56
CIUDAD DE MÉXICO	179,323	89,544	89,779	72,776	91,099	15,448	7,910	10.9%	806.95
DURANGO	10,251	5,494	4,757	2,860	6,344	1,047	215	7.5%	153.02
GUANAJUATO	38,850	20,241	18,609	13,363	23,269	2,218	668	5.0%	214.56
GUERRERO	14,354	6,875	7,479	7,969	4,831	1,554	1,128	14.2%	217.91
HIDALGO	8,722	4,201	4,521	4,916	3,552	254	822	16.7%	159.28
JALISCO	32,123	16,135	15,988	9,796	19,370	2,957	1,105	11.3%	116.48
MÉXICO	76,333	38,608	37,725	31,426	31,478	13,429	5,439	17.3%	180.32
MICHOACÁN DE OCAMPO	22,445	11,083	11,362	7,482	12,789	2,174	591	7.9%	155.05
SUBTOTAL	473876	237785	236091	189364	235849	48663	22914		

Información del Sistema de Vigilancia Epidemiológica de Enfermedades Respiratoria Viral, que informan las 475 unidades monitoras de enfermedad

<https://coronavirus.gob.mx/>

DATOS ABIERTOS

15/07/2020

SERVICIOS DE SALUD DE SINALOA

SINALOA , PLATAFORMA DE VIGILANCIA EPIDEMIOLOGICA COVID-19; ENTIDAD NOTIFICANTE

ESTADOS	Notificados en Plataforma	Acumulados al 16/jul/2020		RESULTADO FINAL			DEFUNCI ON	Letalidad	Tasa de Incidencia
	Num.-	Femeninos	Masculinos	POSITIVO SARS CoV-2	No positivo SARS-CoV-2	Resultado pendiente			
MORELOS	6,706	3,271	3,435	3,311	3,010	385	757	22.9%	161.98
NAYARIT	4,902	2,509	2,393	2,476	2,263	163	264	10.7%	192.15
NUEVO LEÓN	39,867	19,904	19,963	10,936	24,467	4,464	590	5.4%	194.93
OAXACA	12,709	6,196	6,513	7,906	3,751	1,052	760	9.6%	190.80
PUEBLA	34,825	16,981	17,844	15,149	14,711	4,965	1,864	12.3%	229.38
QUERÉTARO	5,859	2,895	2,964	2,798	2,880	181	389	13.9%	122.74
QUINTANA ROO	9,779	4,540	5,239	5,493	3,421	865	744	13.5%	318.76
SAN LUIS POTOSÍ	17,120	8,787	8,333	5,044	9,344	2,732	285	5.7%	175.99
SINALOA	19,593	9,775	9,818	10,763	7,244	1,586	1,714	15.9%	340.96
SONORA	24,246	12,732	11,514	12,454	6,969	4,823	1,198	9.6%	405.04
TABASCO	31,898	15,644	16,254	16,030	14,436	1,432	1,485	9.3%	623.18
TAMAULIPAS	31,434	14,980	16,454	9,698	15,672	6,064	639	6.6%	265.65
TLAXCALA	9,032	4,659	4,373	3,210	5,386	436	486	15.1%	232.61
VERACRUZ	25,226	11,657	13,569	14,805	7,633	2,788	2,058	13.9%	173.36
YUCATÁN	14,874	6,806	8,068	6,705	7,616	553	612	9.1%	296.80
ZACATECAS	4,751	2,355	2,396	1,490	3,004	257	147	9.9%	89.41
SUBTOTAL	292,821	143,691	149,130	128,268	131,807	32,746	13,992		
Gran Total	766,697	381,476	385,221	317,632	367,656	81,409	36,906	11.6%	248.55

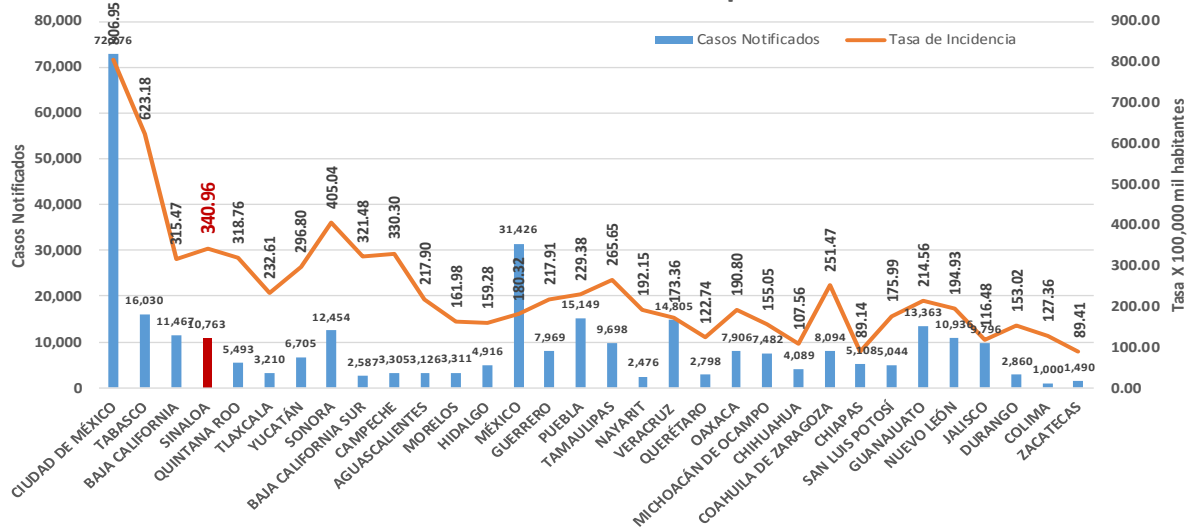
Información del Sistema de Vigilancia Epidemiológica de Enfermedades Respiratoria Viral, que informan las 475 unidades monitoras de enfermedad

<https://coronavirus.gob.mx/>

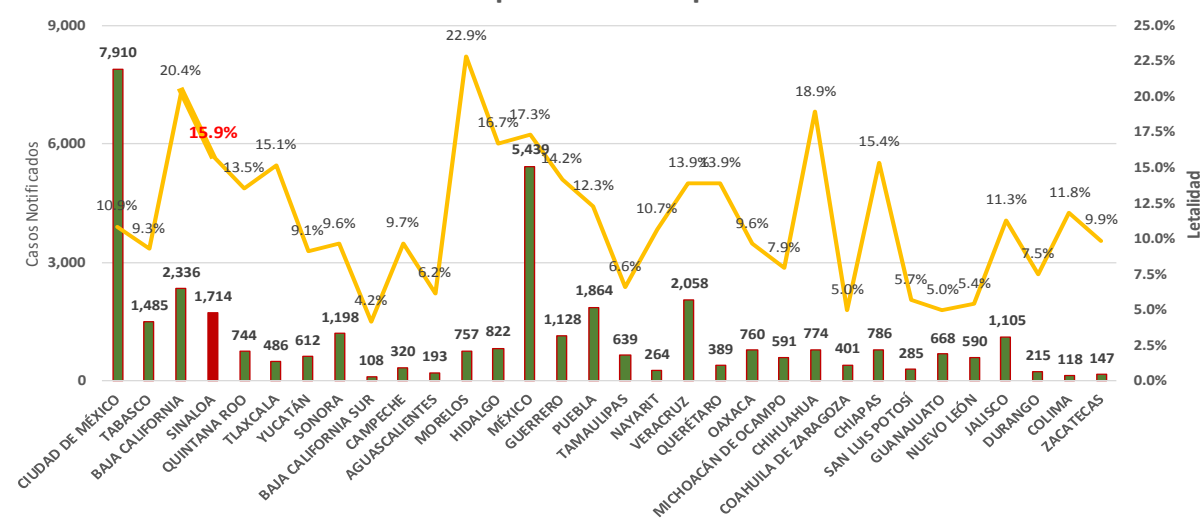
DATOS ABIERTOS

15/07/2020

Incidencia de Casos COVID-19 por Estados



Letalidad por COVID-19 por Estados





SERVICIOS DE SALUD DE SINALOA

SUBDIRECCION DE EPIDEMIOLOGIA

Municipios	Notificados en Plataforma	Acumulados al 16/jul/2020		RESULTADO FINAL						Tasa de Incidencia	Total Activos*	Tasa de Incidencia Activos
	Num.-	Femeninos	Masculinos	RESULTADO NEGATIVO	RESULTADO INFLUENZA	OTROS DX	POSITIVO SARS-CoV-2	SOSPECHOSOS	DEFUNCION			
AHOME	3,181	1,568	1,613	1,005	46	225	1,724	181	374	360.1	83	17.3
CHOIX	51	22	29	18	3	2	21	7	5	57.8	1	2.8
EL FUERTE	348	174	174	124	3	26	166	29	33	152.2	12	11.0
GUASAVE	3,526	1,873	1,653	1,000	9	480	1,783	254	235	550.4	110	34.0
SINALOA	284	128	156	99	0	15	162	8	14	165.8	20	20.5
ANGOSTURA	220	107	113	62	0	17	130	11	22	259.3	7	14.0
MOCORITO	138	62	76	49	0	11	69	9	13	138.4	3	6.0
SALVADOR ALVARADO	939	482	457	290	1	46	571	31	79	643.5	16	18.0
BADIRAGUATO	99	48	51	22	0	25	49	3	8	155.6	2	6.4
CULIACÁN	10,183	5,273	4,910	3,257	27	2,375	3,790	734	661	379.2	327	32.7
NAVOLATO	692	359	333	202	8	110	315	57	61	212.3	38	25.6
COSALÁ	95	50	45	18	0	29	42	6	2	239.6	1	5.7
ELOTA	75	35	40	29	2	17	23	4	4	51.5	0	0.0
SAN IGNACIO	32	12	20	7	0	1	19	5	3	80.2	1	4.2
CONCORDIA	54	23	31	9	0	13	29	3	4	91.1	1	3.1
ESCUINAPA	331	181	150	73	5	40	197	16	15	317.0	9	14.5
MAZATLÁN	4,045	1,967	2,078	1,131	3	923	1,792	196	215	352.6	171	33.6
ROSARIO	162	80	82	41	1	19	85	16	6	155.4	4	7.3
Total	24,455	12,444	12,011	7,436	108	4,374	10,967	1,570	1,754	347.4	806	25.5
Otro Estado	137	48	89	49	2	15	63	8	12			

Fuente: Plataforma Nacional de Vigilancia Epidemiologica COVID-19. Acumulados al 16/jul/2020 Tasa de Incidencia por 100,000 Habitantes. Por Lugar de Residencia.

CASOS ACTIVOS*: Caso Confirmado Positivo con fecha de inicio de sintomas en los ultimos 14 dias.

Línea del tiempo COVID-2019, México

58 días

31 diciembre 2019

Brote de 27 casos nuevos de neumonía de etiología desconocida en la provincia de Wuhan, China

2020

09 enero

Identificación de nuevo Coronavirus (2019-nCoV)

11 y 12 enero

Primera defunción y publicación del genoma del 2019-nCoV

13 enero

Primer caso importado en Tailandia

15 enero

Primer caso importado en las américas (EUA)

30 enero

Declaratoria de emergencia de salud pública de importancia internacional (ESPI)

27 febrero

Primer caso confirmado en México

Fase 1
27 febrero

11 marzo

Declaratoria de pandemia

18 marzo

Primera defunción en México

Fase 2
24 marzo

23 marzo

Inicio de transmisión local México y arranque de Jornada Nacional de Sana Distancia México

01 abril

Declaratoria de fase de emergencia México

Fase 3
21 abril



198 Dias

[31/12/2019 - 16/07/2020]

40 Dias

45 Dias

NUEVA NORMALIDAD

01 Junio

COVID-19 SINALOA: Resumen de Casos Confirmados

27 feb - al jueves, 16 de julio de 2020

Confirmados acumulados

11,030

Casos Estudiados

24,592

Negativos acumulados

7,485

Casos Confirmados activos*

806

Defunciones

1,766

Nuevos Sospechosos

1,578

*CASO ACTIVO: Caso confirmado positivo con fecha de inicio de síntomas en los últimos 14 días.

FASE 1

27/02/2020

Primer Caso Confirmados COVID-19

NUEVA NORMALIDAD

01/06/2020

3594 Casos Confirmados COVID-19

Nivel de Riesgo



FASE 2

23/03/2020

4 Casos Confirmados COVID-19



FASE 3

21/04/2020

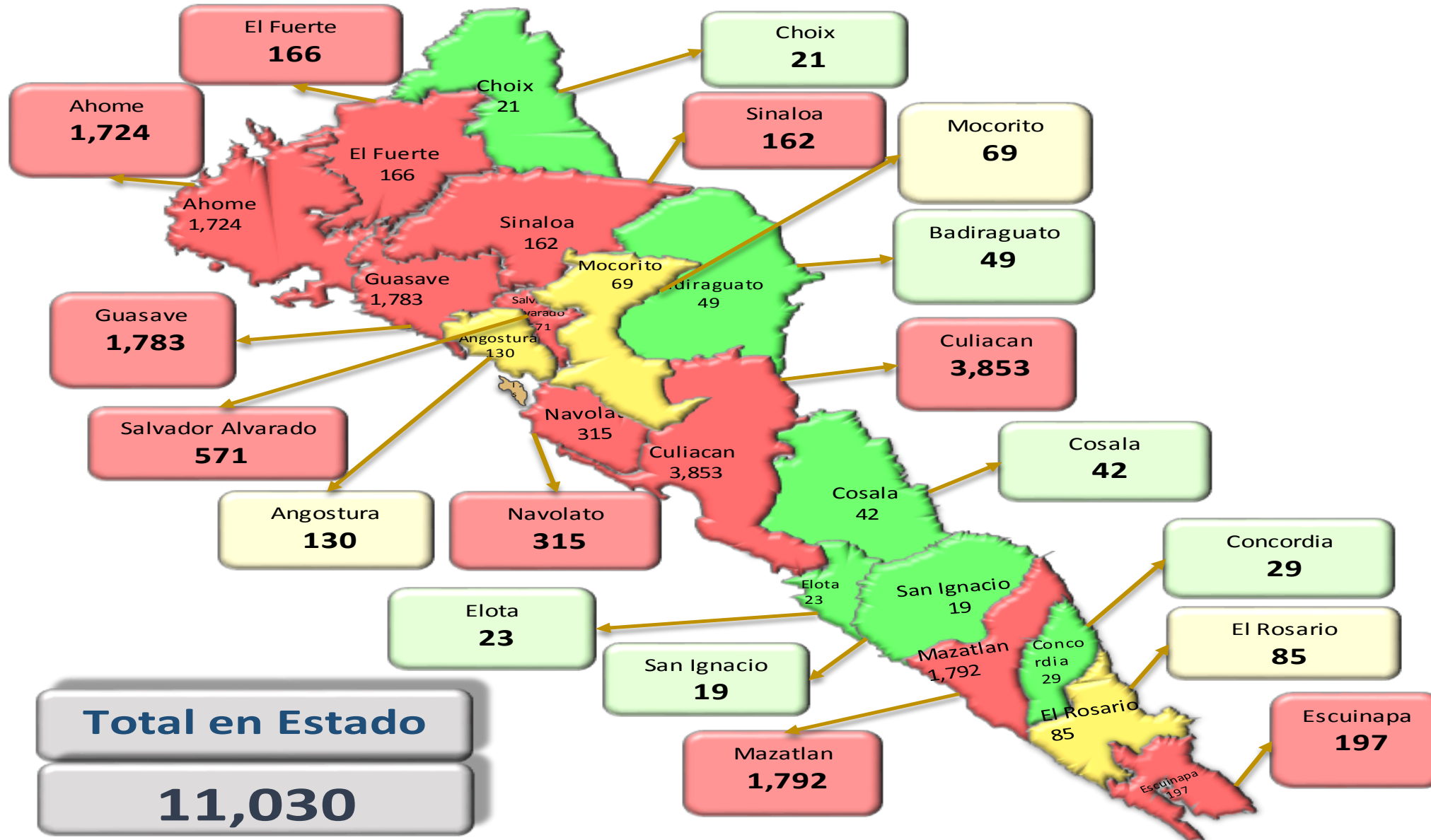
557 Casos Confirmados COVID-19



140 Dias

[27/02/2020 - 16/07/2020]

COVID-19 Sinaloa: Mapa de casos confirmados acumulados por municipio de residencia



NUEVA NORMALIDAD

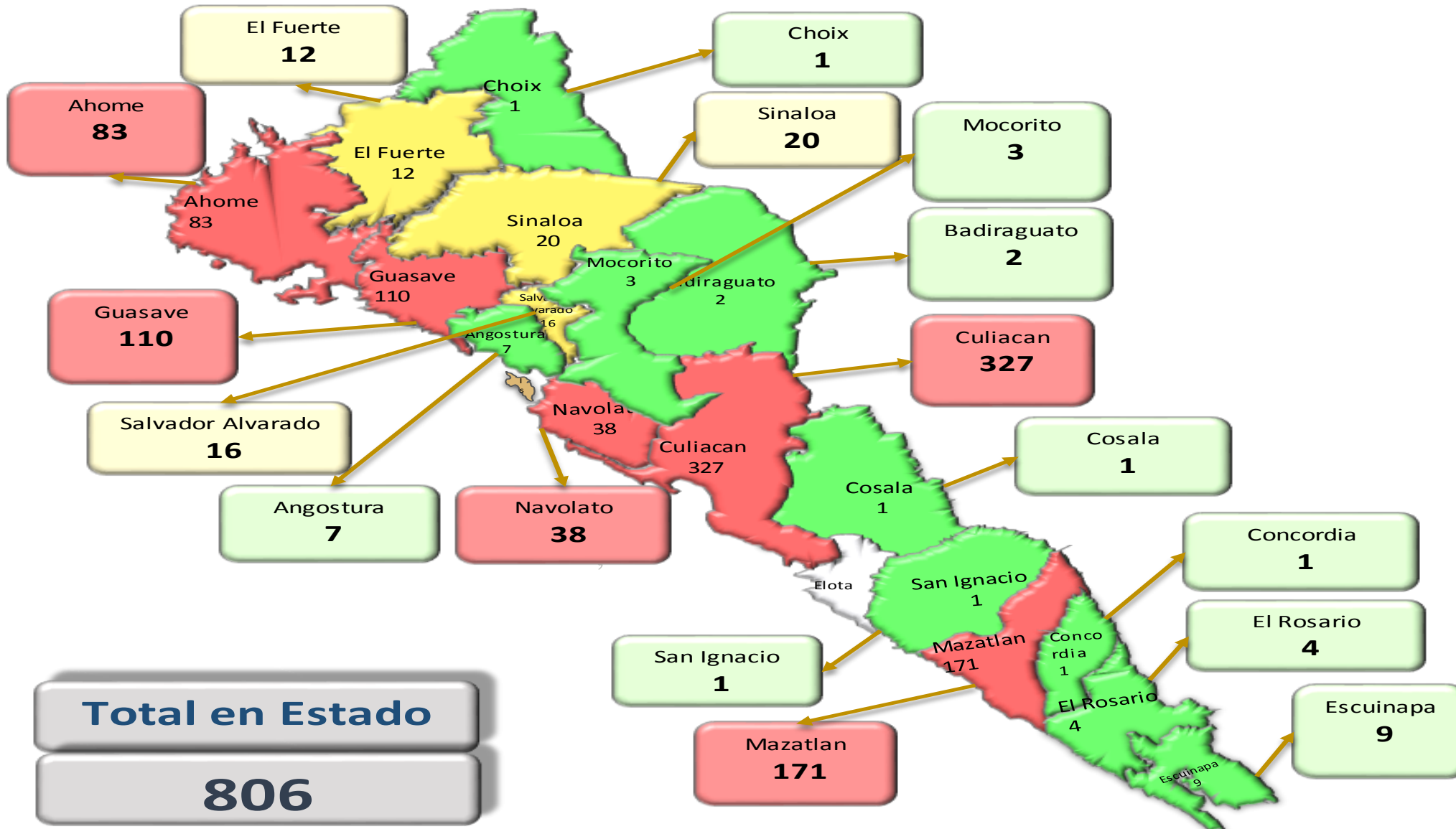
11,030

Confirmados acumulados



COVID-19 México: Mapa de casos confirmados activos por municipio de residencia

CASOS ACTIVOS*: Caso Confirmado Positivo con fecha de inicio de síntomas en los últimos 14 días.



NUEVA NORMALIDAD

806

Confirmados activos



Total en Estado
806

COVID-19 México: Tabla de Tasas de Letalidad, Mortalidad y Morbilidad

Municipio	Poblacion 2020	Defunciones Acumuladas a la			Casos confirmados Acumulados a la			Tasa letalidad X 100 (D/G)*100	Lugar Letalidad	Tasa de mortalidad (D/B por 100,000)	Lugar Mortalidad	Tasa de morbilidad (G/B por 100,000)	Lugar Morbilidad	Casos activos Últimos 14 días
		SEM EPI NUM-27	SEM EPI NUM-28	Aumento	SEM EPI NUM-27	SEM EPI NUM-28	Aumento							
AHOME	478,702	318	359	41	1464	1628	164	22.05	2	74.99	2	340.09	4	83
CHOIX	36,345	4	5	1	15	19	4	26.32	1	13.76	13	52.28	17	1
EL FUERTE	109,067	29	32	3	129	151	22	21.19	3	29.34	8	138.45	12	12
GUASAVE	323,928	199	227	28	1412	1628	216	13.94	12	70.08	3	502.58	2	110
SINALOA	97,695	13	14	1	126	139	13	10.07	15	14.33	12	142.28	11	20
ANGOSTURA	50,140	19	20	1	107	117	10	17.09	8	39.89	6	233.35	8	7
MOCORITO	49,852	12	13	1	62	65	3	20.00	5	26.08	9	130.38	14	3
SALVADOR ALVARADO	88,736	69	74	5	515	546	31	13.55	13	83.39	1	615.31	1	16
BADIRAGUATO	31,493	7	8	1	44	47	3	17.02	9	25.40	10	149.24	10	2
CULIACAN	999,591	589	632	43	3113	3480	367	18.16	7	63.23	4	348.14	3	327
NAVOLATO	148,357	51	54	3	228	269	41	20.07	4	36.40	7	181.32	9	38
COSALA	17,530	2	2	0	36	41	5	4.88	18	11.41	16	233.89	7	1
ELOTA	44,674	4	4	0	21	22	1	18.18	6	8.95	18	49.25	18	0
SAN IGNACIO	23,690	3	3	0	18	18	0	16.67	10	12.66	14	75.98	16	1
CONCORDIA	31,830	3	4	1	26	28	2	14.29	11	12.57	15	87.97	15	1
ESCUINAPA	62,140	14	15	1	150	171	21	8.77	16	24.14	11	275.18	6	9
MAZATLAN	508,203	187	205	18	1470	1635	165	12.54	14	40.34	5	321.72	5	171
ROSARIO	54,700	6	6	0	64	75	11	8.00	17	10.97	17	137.11	13	4
TOTAL SINALOA	3,156,674	1529	1677	148	9000	10,079	1079	16.64		53.13		319.29		806

NUEVA NORMALIDAD



COVID-19 México: Tabla de Positividad e índice de pruebas por Municipio



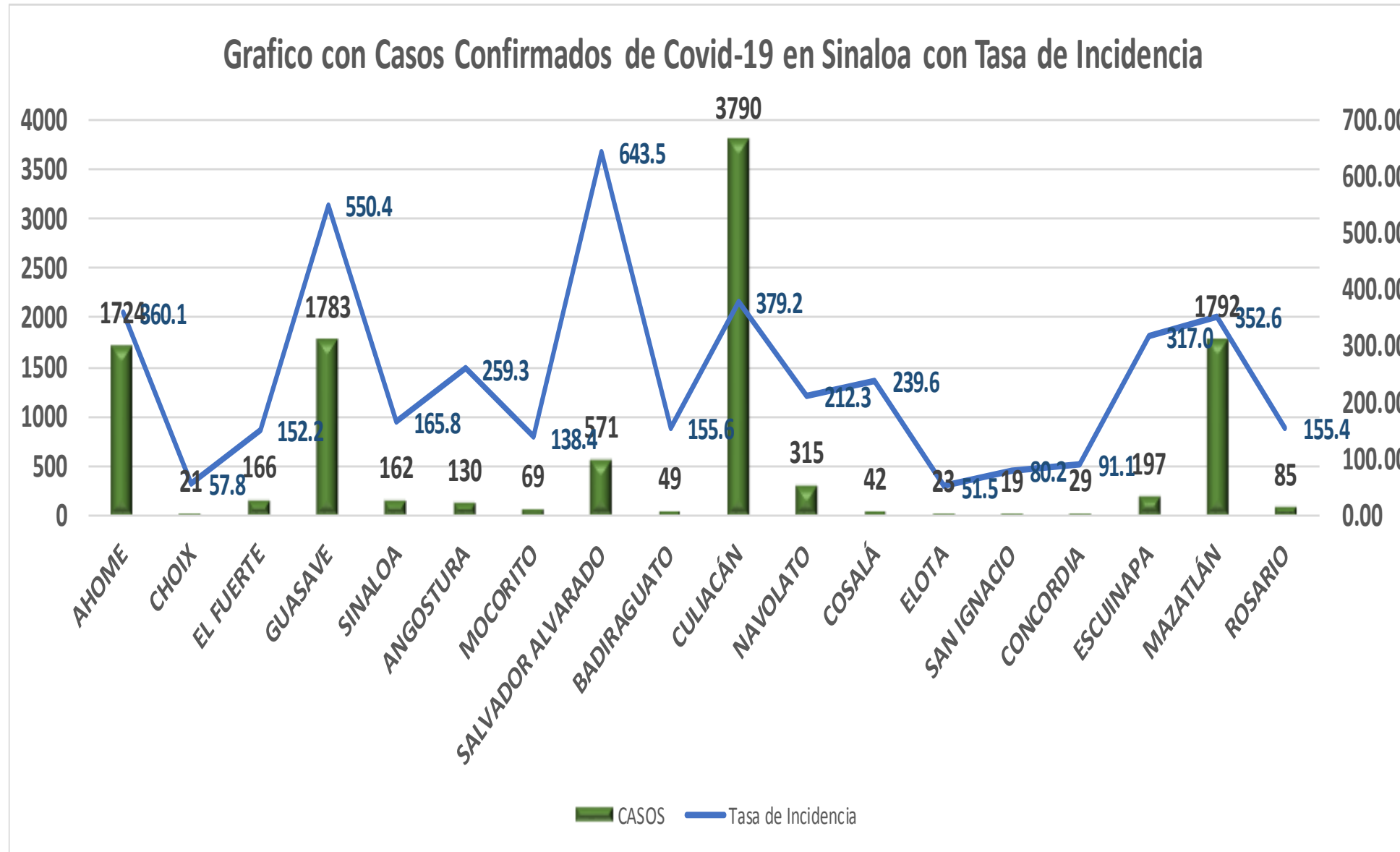
SALUD
SECRETARÍA DE SALUD

**NUEVA
NORMALIDAD**



Municipio	Poblacion 2020	SOSPECHOSOS	NEGATIVOS	CASOS CONFIRMADOS	PRUEBAS REALIZADAS Acumuladas a la			INDICE DE POSITIVIDAD	Lugar de Indice de POSITIVIDAD	INDICE DE PRUEBAS POR 100,000	Lugar INDICE DE PRUEBAS
					SEM EPI NUM-27	SEM EPI NUM-28	Aumento				
AHOME	478,702	3277	1032	1731	2622	2856	234	60.61	12	596.61	4
CHOIX	36,345	51	18	21	40	42	2	50.00	17	115.56	18
EL FUERTE	109,067	352	126	166	271	300	29	55.33	15	275.06	10
GUASAVE	323,928	3620	1016	1786	2547	2833	286	63.04	10	874.58	2
SINALOA	97,695	291	99	163	208	258	50	63.18	9	264.09	11
ANGOSTURA	50,140	223	62	132	180	191	11	69.11	5	380.93	7
MOCORITO	49,852	139	49	69	111	118	7	58.47	14	236.70	12
SALVADOR ALVARADO	88,736	940	290	571	824	864	40	66.09	7	973.68	1
BADIRAGUATO	31,493	99	22	49	68	69	1	71.01	2	219.10	14
CULIACAN	999,591	10363	3284	3804	6441	7116	675	53.46	16	711.89	3
NAVOLATO	148,357	700	207	315	460	533	73	59.10	13	359.27	8
COSALA	17,530	96	18	42	57	60	3	70.00	4	342.27	9
ELOTA	44,674	80	31	23	59	61	2	37.70	18	136.55	15
SAN IGNACIO	23,690	35	8	19	28	29	1	65.52	8	122.41	17
CONCORDIA	31,830	54	9	29	36	39	3	74.36	1	122.52	16
ESCUINAPA	62,140	350	81	197	254	281	27	70.11	3	452.20	6
MAZATLAN	508,203	4056	1135	1792	2616	2860	244	62.66	11	562.77	5
ROSARIO	54,700	164	41	86	111	125	14	68.80	6	228.52	13
TOTAL SINALOA	3,156,674	24,890	7,528	10,995	16,933	18,635	1,702	40.40		238.48	

COVID-19 Sinaloa: Grafico tasa de incidencia de casos Confirmados por municipio



NUEVA NORMALIDAD

11,030

Confirmados activos

347.4

Incidencia Estatal Casos Confirmados por

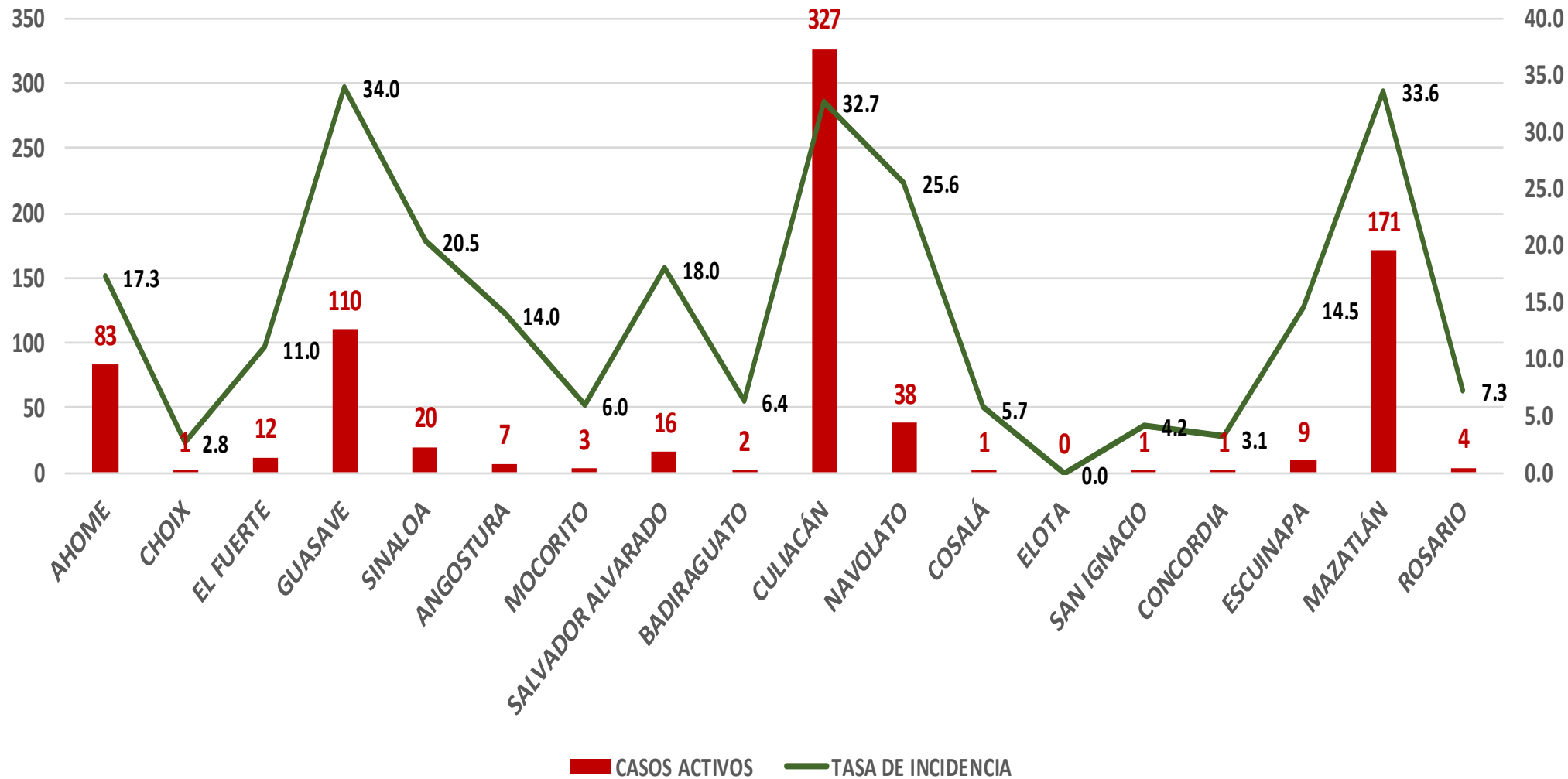
100 mil hab.

100 mil hab.



COVID-19 Sinaloa: Grafico tasa de incidencia de casos activos por municipio

Casos Confirmados Activos* de Covid-19 en Sinaloa con Tasa de Incidencia



NUEVA NORMALIDAD

806

Confirmados activos

25.5

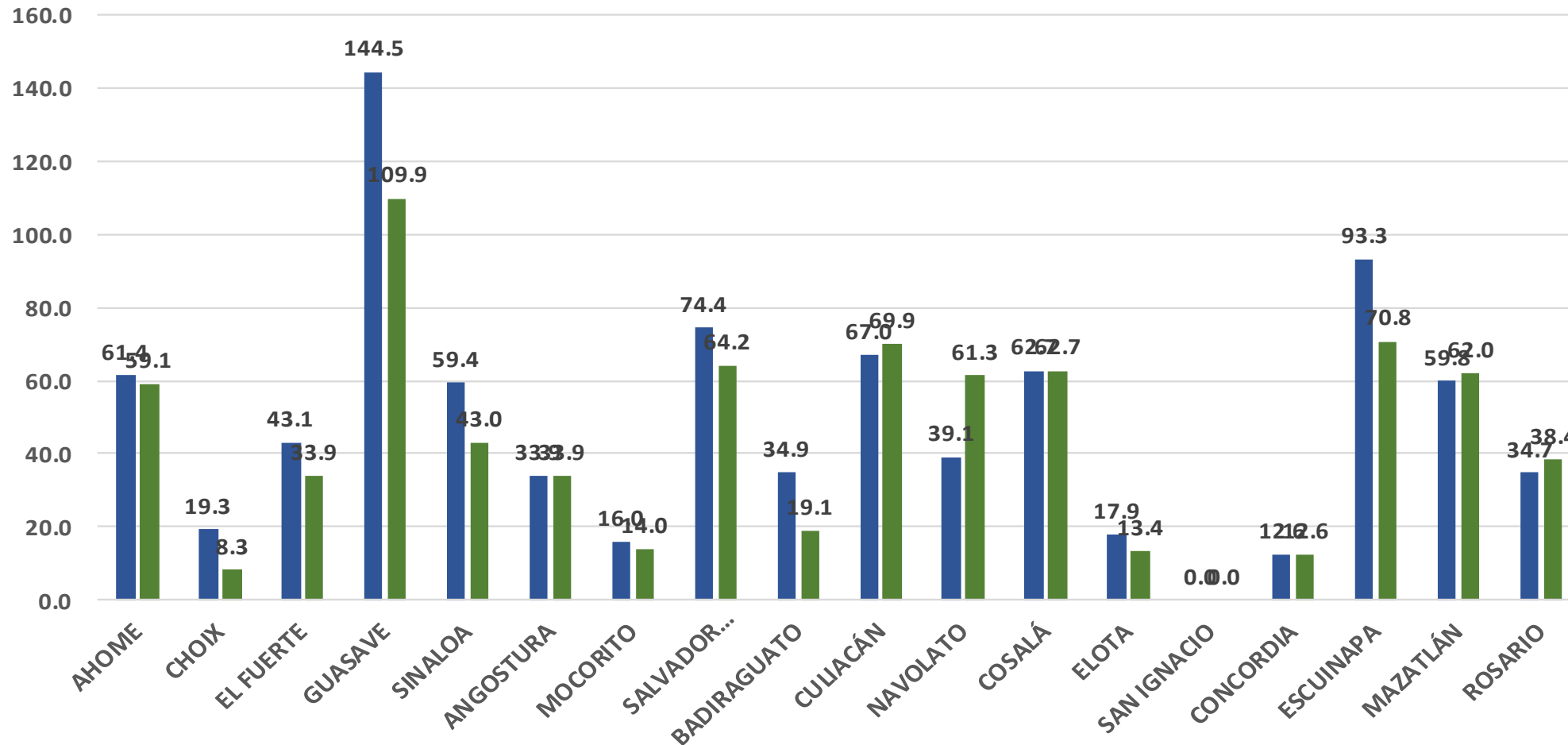
Incidencia Estatal Casos Activos por 100 mil hab.



COVID-19 Sinaloa: Grafico tasa de incidencia de casos activos por municipio

INCIDENCIA DE CASOS ACTIVOS POR MUNICIPIO

■ 21 junio-4 julio ■ 28 junio-11 julio



NUEVA NORMALIDAD

806

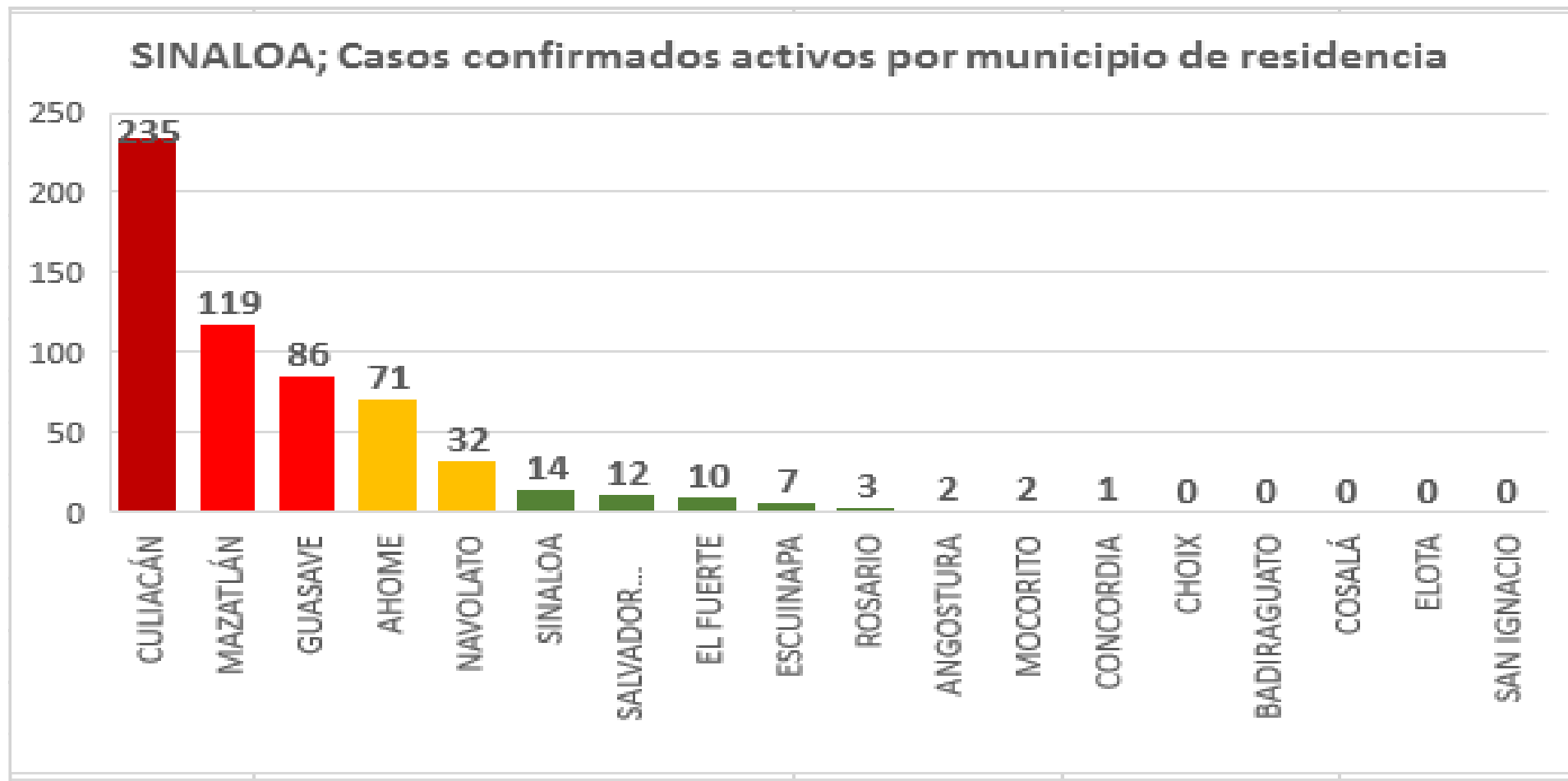
Confirmados activos

25.5

Incidencia Estatal Casos Activos por 100 mil hab.



COVID-19 Sinaloa: Casos Confirmados Activos por Municipio de Residencia



**NUEVA
NORMALIDAD**

806

**Confirmados
activos**

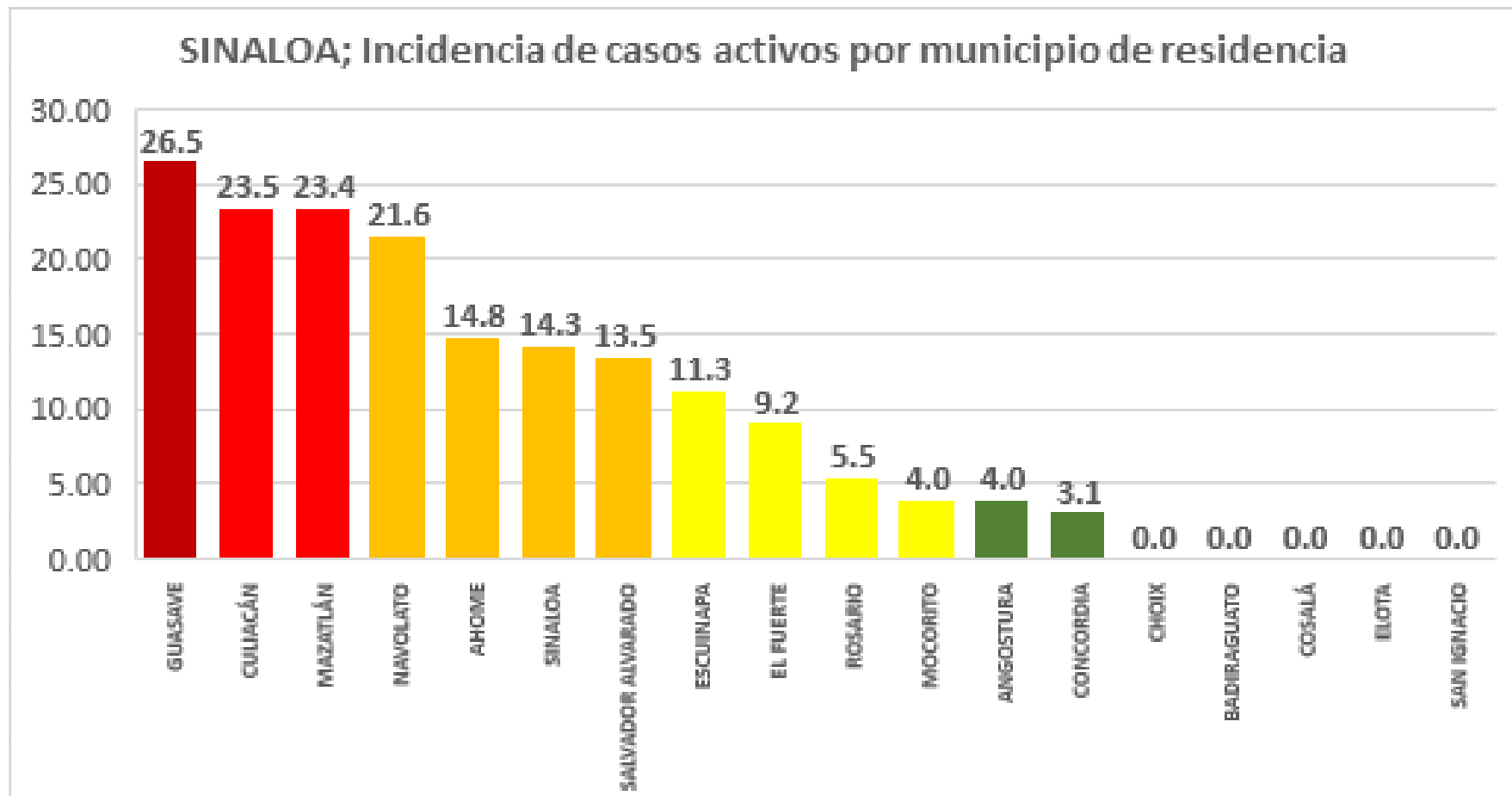
25.5

**Incidencia
Estatad Casos
Activos por
100 mil hab.**



Este grafico tiene fuente de :
Información del Sistema de Vigilancia
Epidemiológica de Enfermedades
Respiratoria Viral, que informan las
475 unidades monitoras de
enfermedad
DATOS ABIERTOS
15/07/2020

COVID-19 Sinaloa: Incidencia de Casos Activos Confirmados por Municipio de Residencia



Incidencia: por 100 mil habitantes

Este gráfico tiene fuente de :
Información del Sistema de Vigilancia Epidemiológica de Enfermedades Respiratoria Viral, que informan las 475 unidades monitoras de enfermedad
DATOS ABIERTOS
15/07/2020

NUEVA NORMALIDAD

806

Confirmados activos

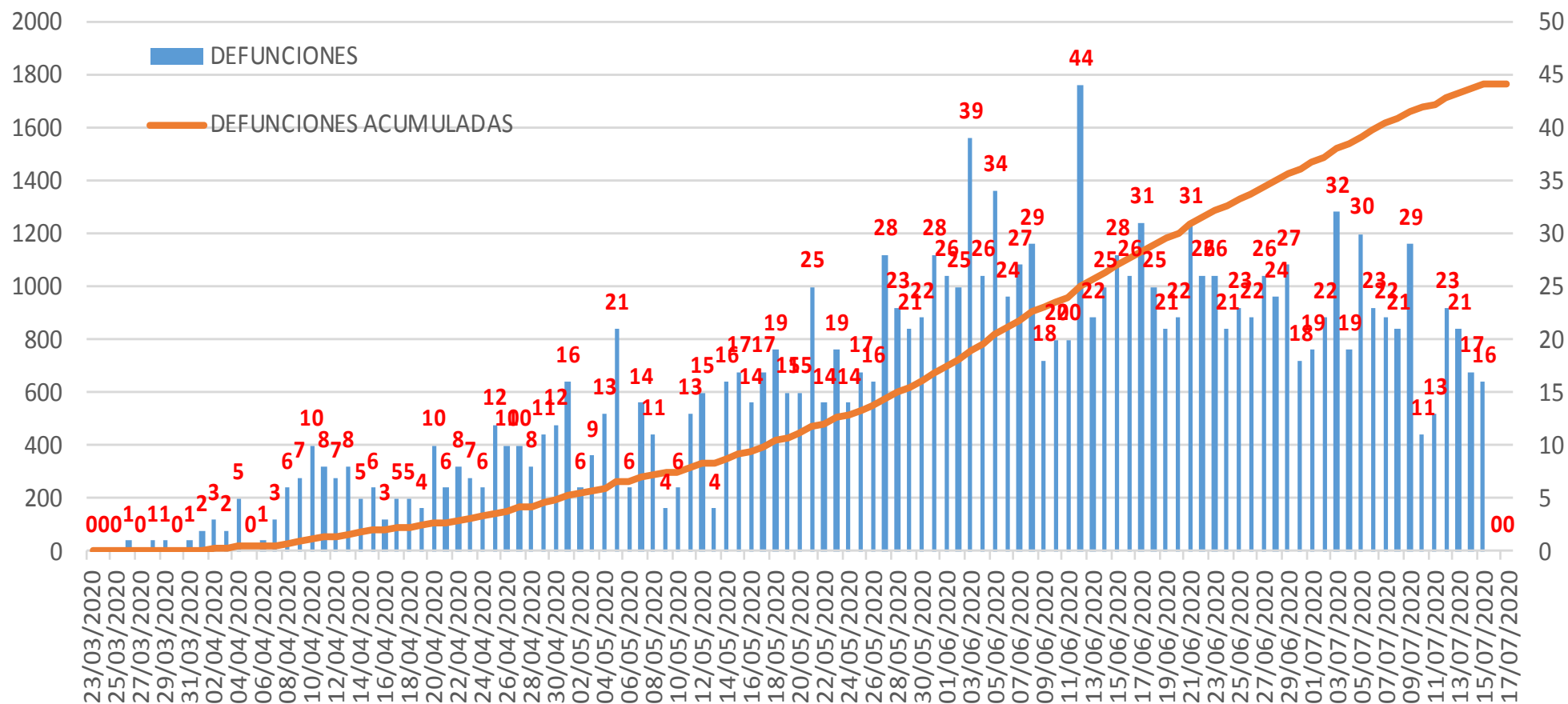
25.5

Incidencia Estatal Casos Activos por 100 mil hab.



COVID-19 Sinaloa: Defunciones acumuladas por fecha de defunción

Defunciones por día y acumuladas por fecha de defunción



NUEVA NORMALIDAD

1,766

Defunciones Acumuladas

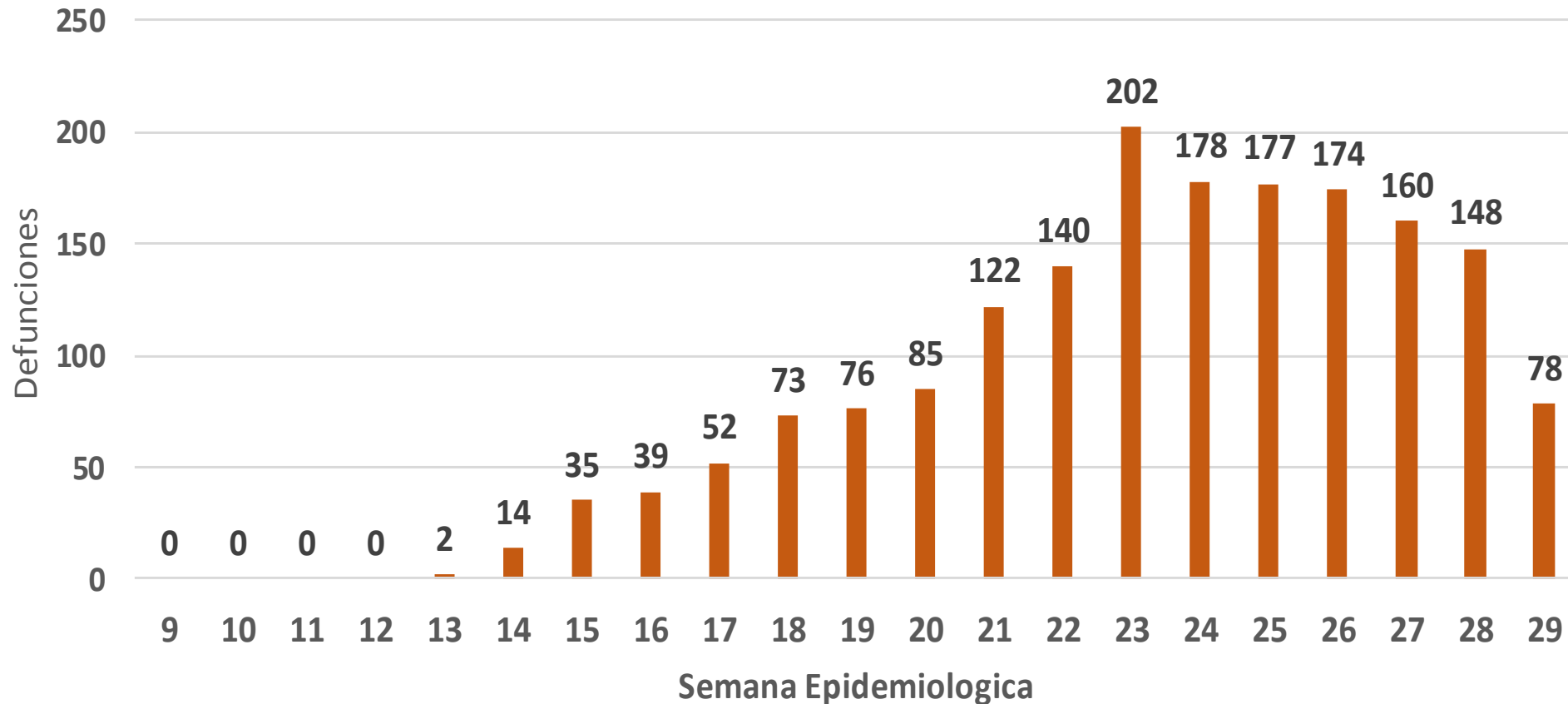
299

Defunciones últimos 14 días



COVID-19 Sinaloa: Defunciones Asociadas a SARS-CoV-2 Notificadas por Semana Epidemiológica

Defunciones Asociadas a SARS-CoV-2 Notificadas por semana en SINALOA Mpio. Residentes



**NUEVA
NORMALIDAD**

1,766

**Defunciones
Acumuladas**

299

**Defunciones
últimos 14
días**



COVID-19 Sinaloa: Embarazadas y Menores de 15 años

PANORAMA EN MUJERES EN EDAD FERTIL Y EMBARAZADAS CON COVID-19

MUJERES EN EDAD FERTIL POR GRUPO DE EDAD	Mujeres Sospechosas	%	Mujeres (+) COVID-19	%	CON SARS-Cov2			DEFUNCIÓN	Hospitalizadas COVID-19	Indice de Hospitalización	
					EMBARAZADAS	En PUERPERIO	%				
De 10 a 14 años	94	1.2%	22	0.7%	0	0	0.0%	0	0	0.0%	
De 15 a 19 años	194	2.4%	51	1.6%	10	0	10.8%	0	7	70.0%	
De 20 a 24 años	580	7.2%	197	6.2%	17	1	19.4%	1	7	41.2%	
De 25 a 44 años	5,830	72.2%	2,338	73.1%	57	8	69.9%	2	18	31.6%	
De 45 a 49 años	1,377	17.1%	589	18.4%	0	0	0.0%	0	0	0.0%	
TOTAL	8,075	100.0%	3,197	100.0%	84	9	100.0%	0	32	38.1%	
					93						



NUEVA NORMALIDAD

1,766

Defunciones Acumuladas

299

Defunciones últimos 14 días



PANORAMA DE MENORES DE 15 AÑOS POSITIVOS A SARS-Cov2 EN SINALOA

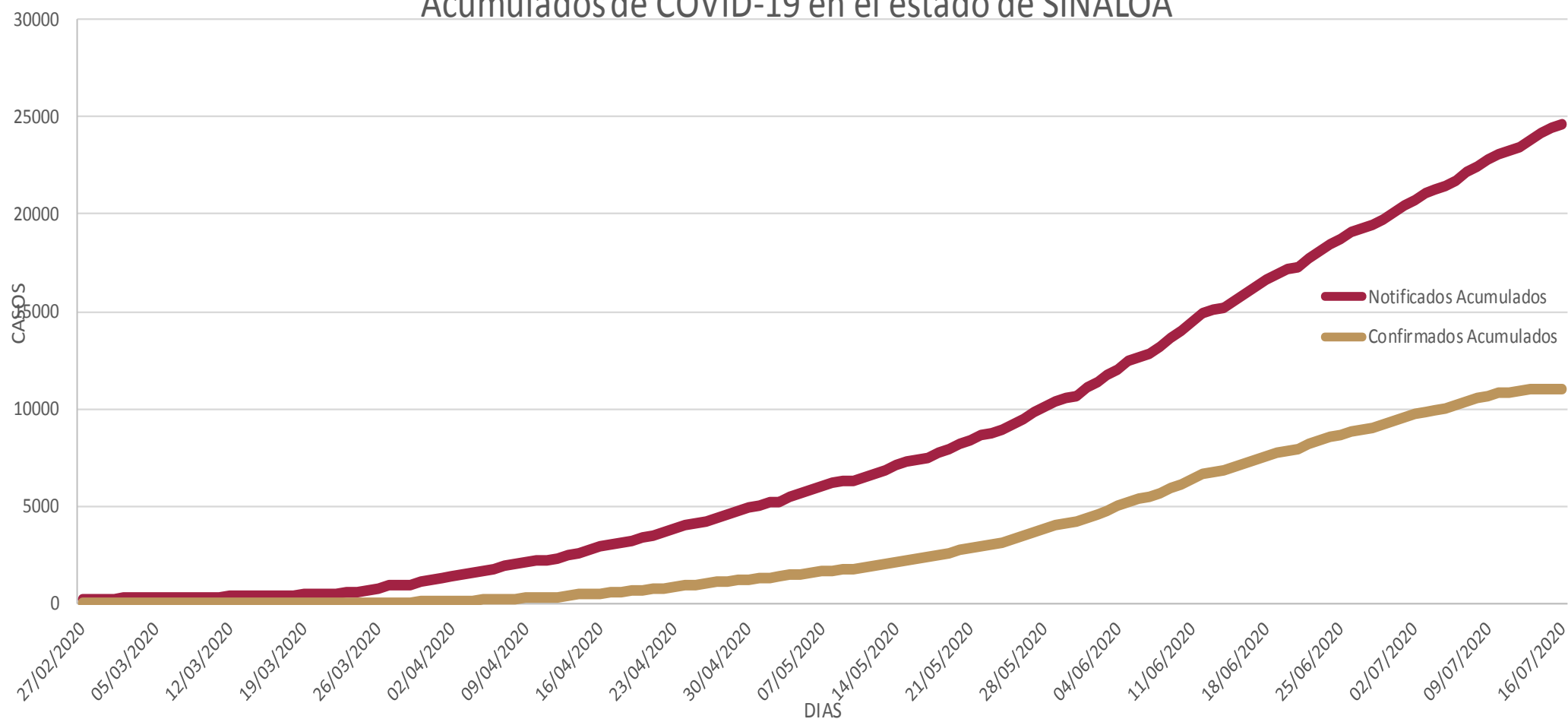
Grupo de Edad	Sospechosos	%	CASOS (+) COVID-19	%	Defuncion	Letalidad	Hosp-COVID-19	Indice de Hospitalización	Tasa de Incidencia
De 00 años	95	13.2%	17	12.8%	1	5.9%	11	64.7%	33.8
De 01 a 04 años	229	31.8%	27	20.3%	1	3.7%	12	44.4%	13.3
De 05 a 09 años	203	28.2%	45	33.8%	2	4.4%	12	26.7%	17.1
De 10 a 14 años	194	26.9%	44	33.1%	3	6.8%	7	15.9%	16.2
TOTAL < 15 AÑOS	721	100.0%	133	100.0%	7	5.3%	42	31.6%	



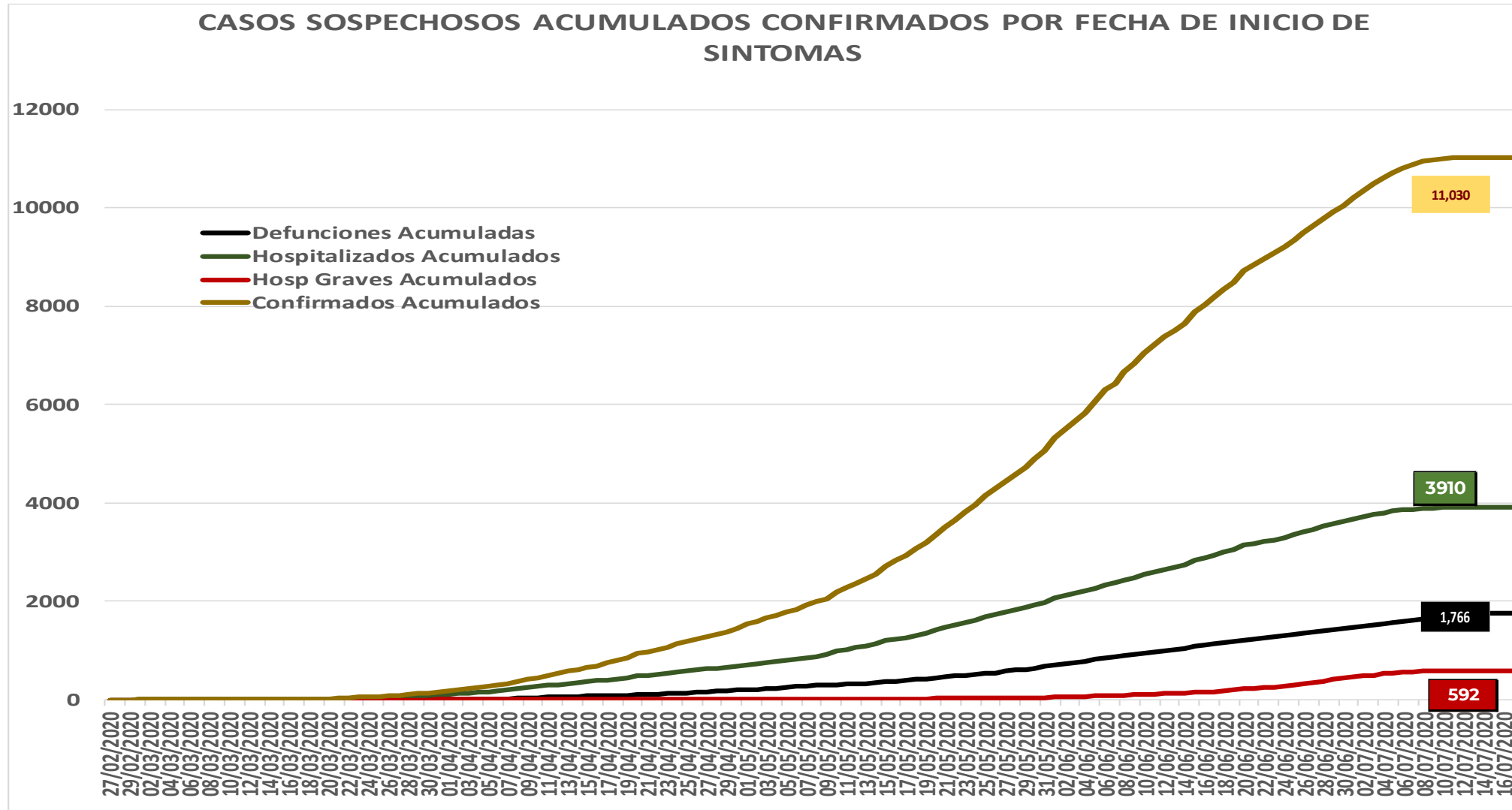
COVID-19 Sinaloa: Casos acumulados sospechosos y confirmados por fecha de inicio de síntomas



Comportamiento en línea de tiempo de casos Notificados y Confirmados
Acumulados de COVID-19 en el estado de SINALOA



COVID-19 Sinaloa: Casos sospechosos y confirmados por fecha de inicio de síntomas



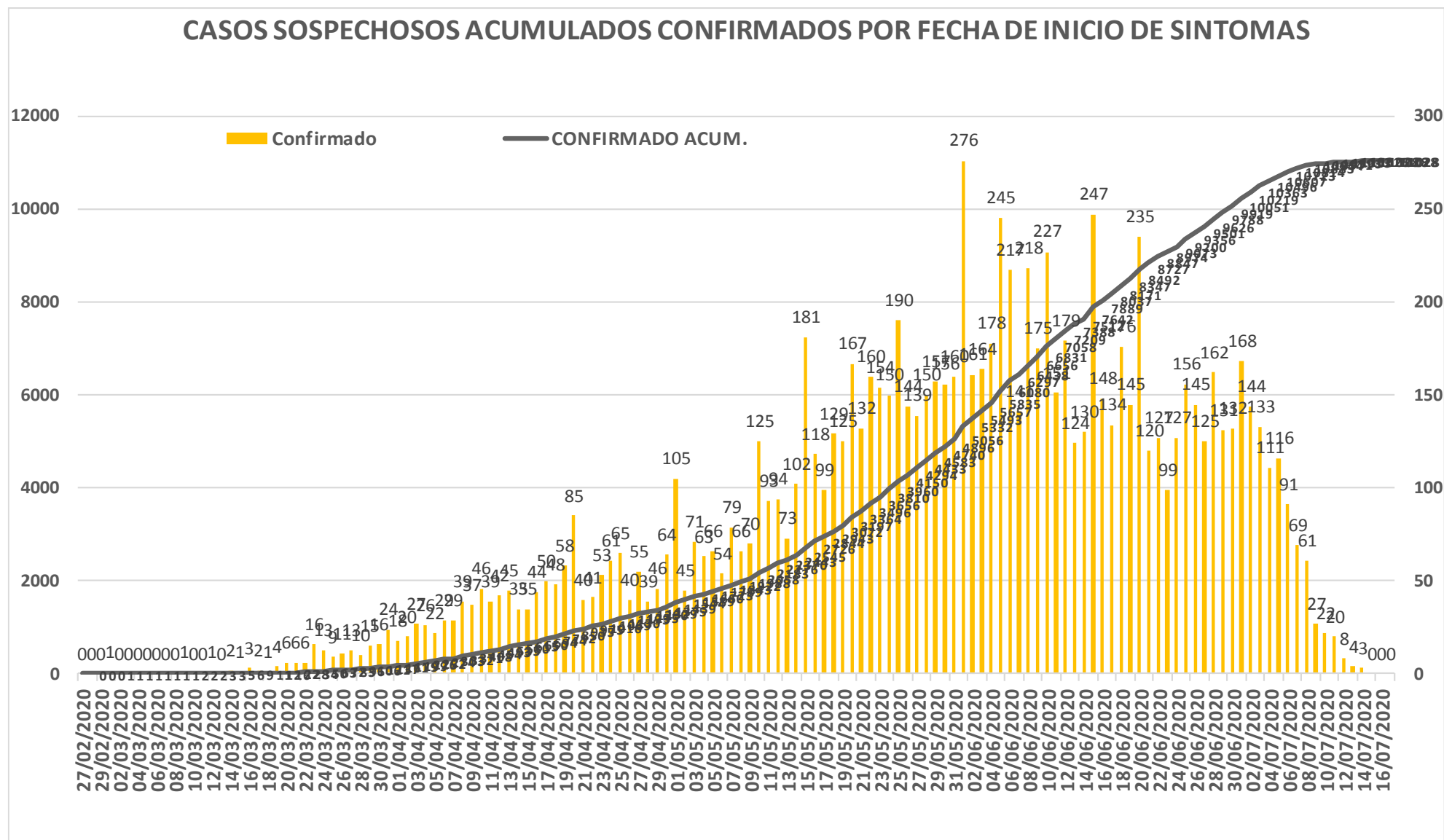
NUEVA NORMALIDAD

1,578
Nuevos Sospechosos

11,030
Confirmados



COVID-19 Sinaloa: Curva epidémica de casos acumulados Incidentes por fecha de inicio de síntomas.



NUEVA NORMALIDAD

Confirmados acumulados
11,030



COVID-19 Sinaloa: Curva epidémica de casos incidentes por fecha de resultado del LESPS.

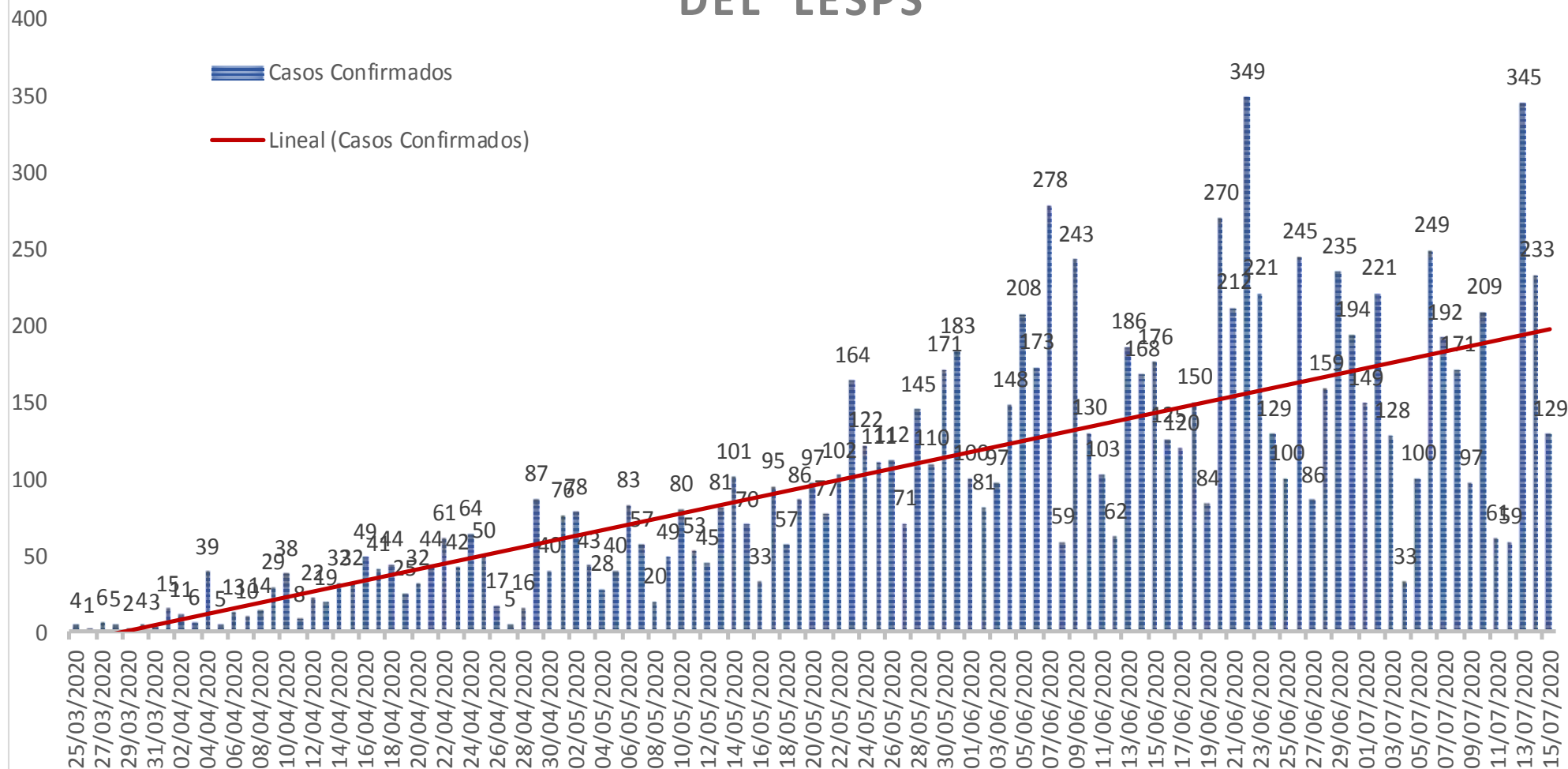
**NUEVA
NORMALIDAD**

**Estatal
Confirmados
acumulados**

11,030

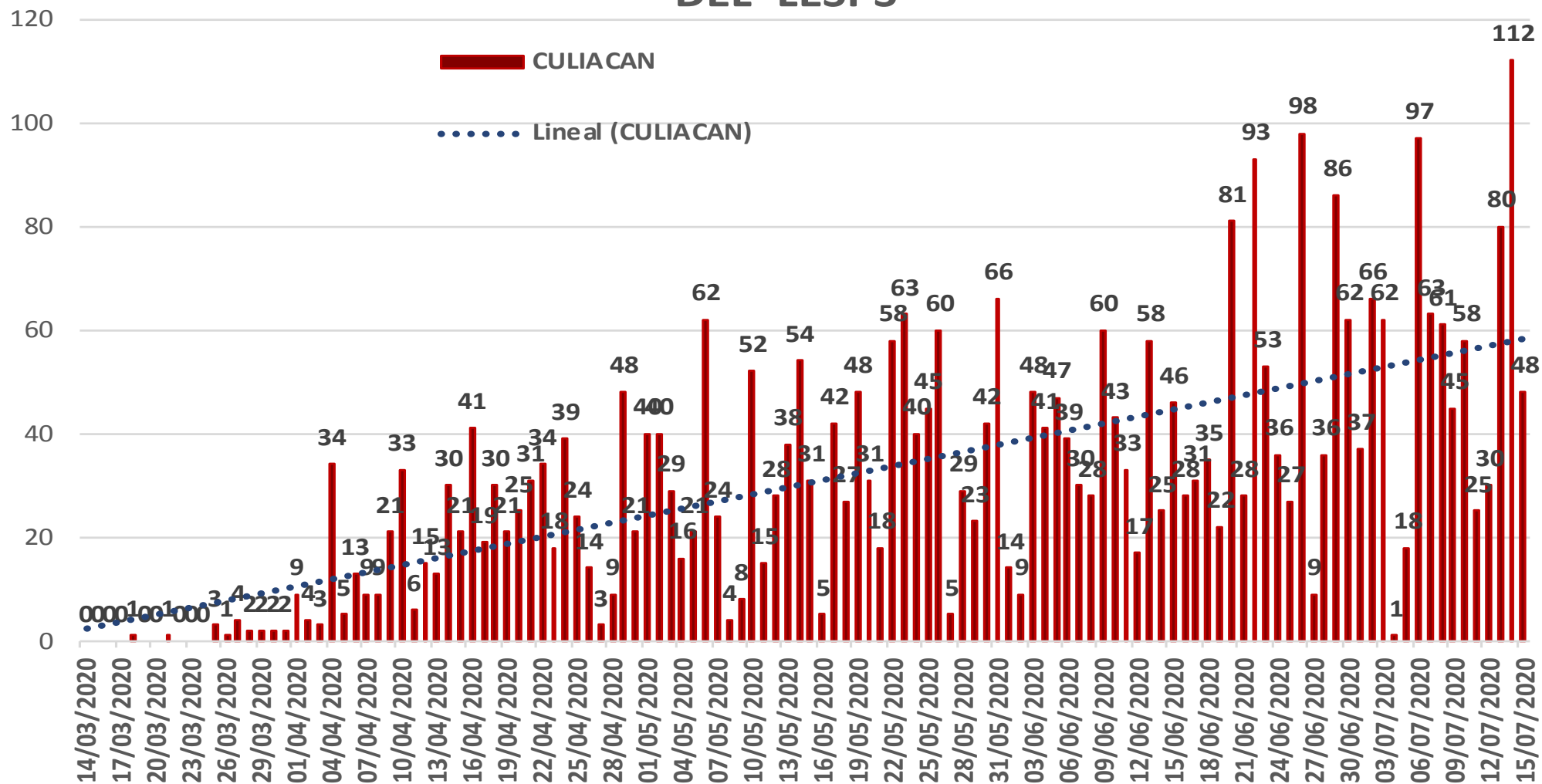


CASOS CONFIRMADOS SEGÚN FECHA DE RESULTADO DEL LESPS



COVID-19 Sinaloa: Curva epidémica de casos incidentes por fecha de resultado del LESPS.

CASOS CONFIRMADOS SEGÚN FECHA DE RESULTADO DEL LESPS



NUEVA NORMALIDAD

Estatad Confirmados acumulados

11,030

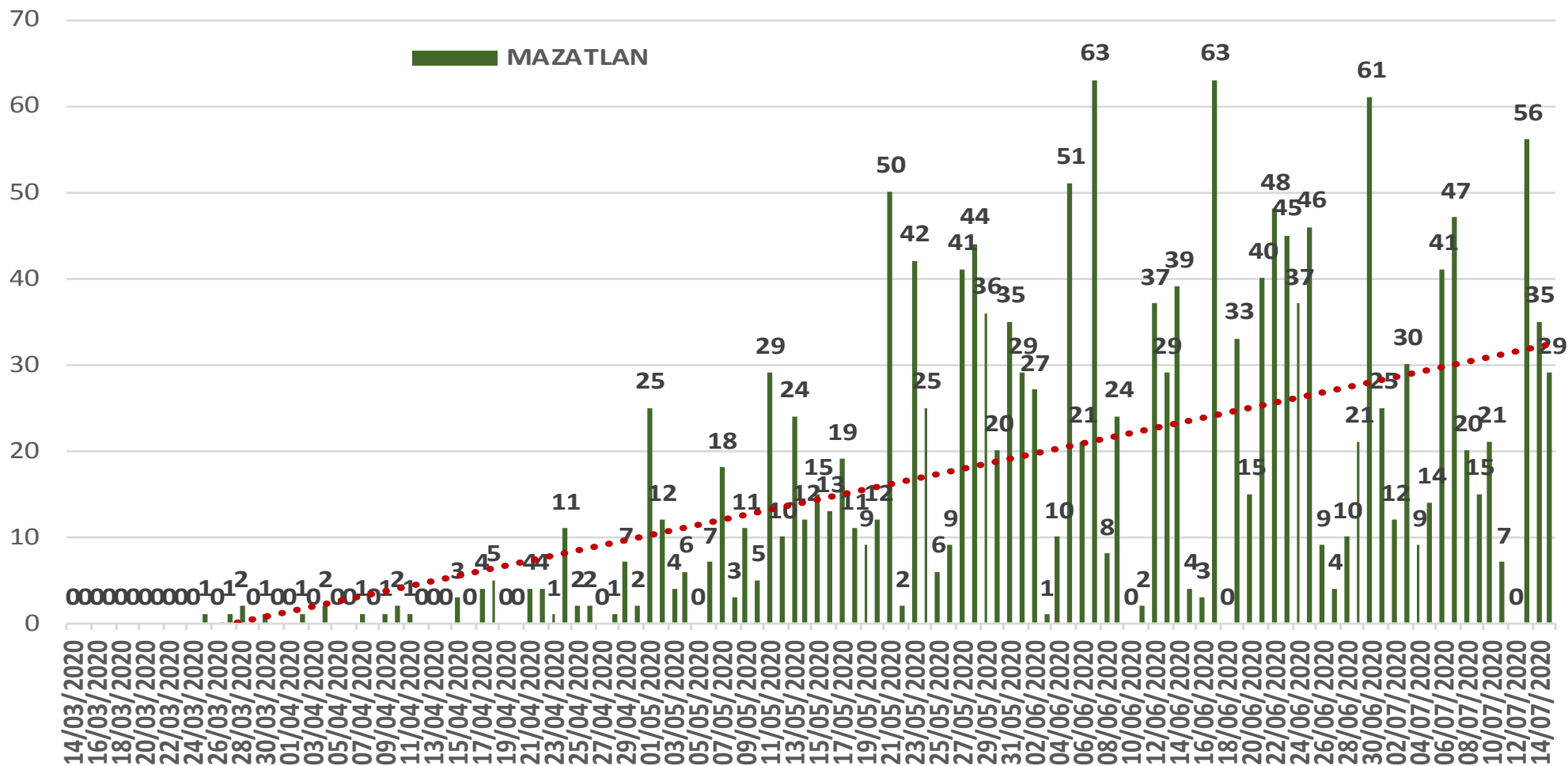
Casos Confirmados CULIACAN

3,790



COVID-19 Sinaloa: Curva epidémica de casos incidentes por fecha de resultado del LESPS.

CASOS CONFIRMADOS SEGÚN FECHA DE RESULTADO DEL LESPS



NUEVA NORMALIDAD

Estatal Confirmados acumulados

11,030

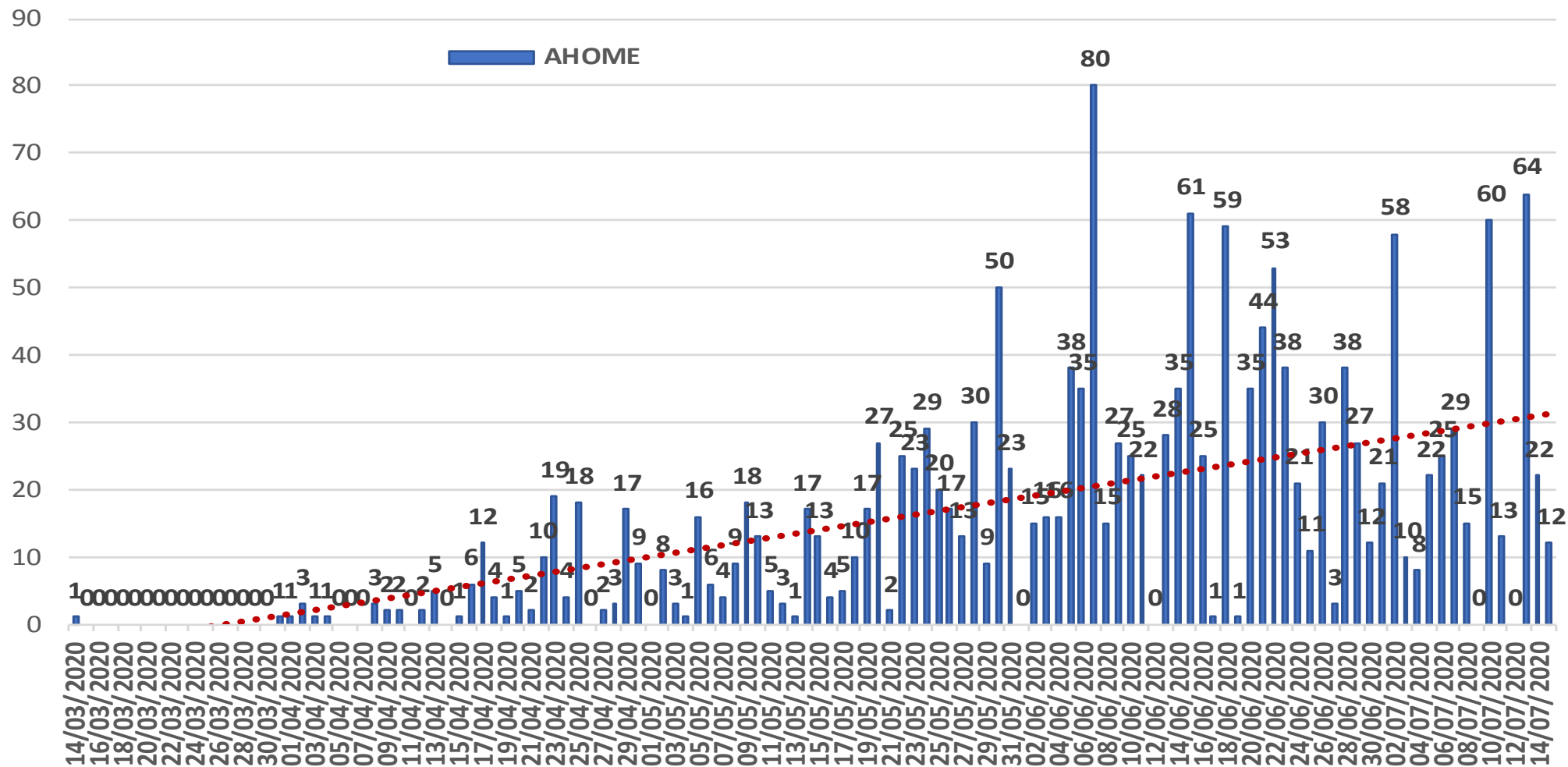
Casos Confirmados MAZATLAN

1,792



COVID-19 Sinaloa: Curva epidémica de casos incidentes por fecha de resultado del LESPS.

CASOS CONFIRMADOS SEGÚN FECHA DE RESULTADO DEL LESPS



NUEVA NORMALIDAD

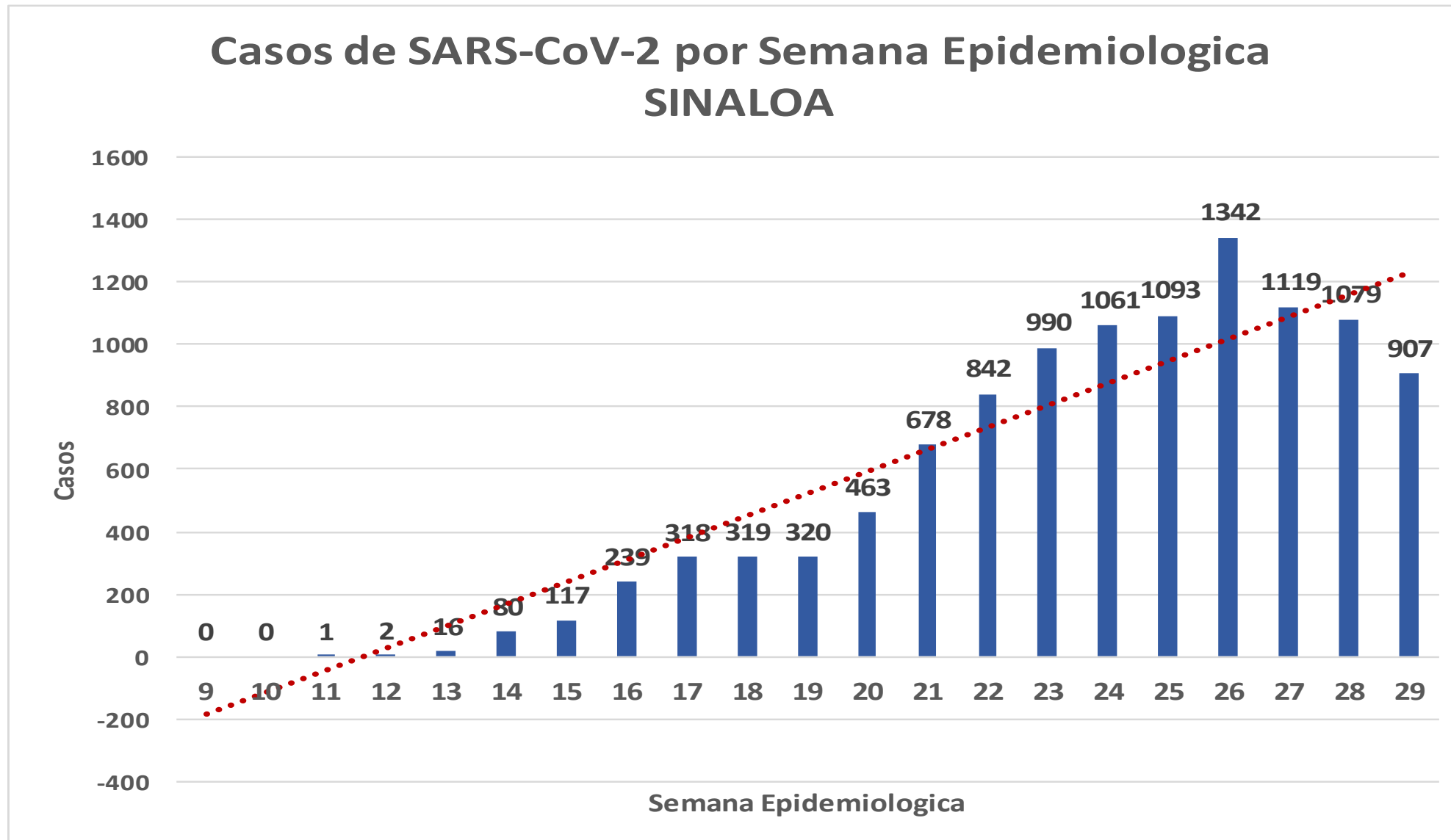
Estatal Confirmados acumulados
11,030

Casos Confirmados AHOME
1,724



COVID-19 Sinaloa: Curva epidémica de casos incidentes por fecha de resultado del LESPS.

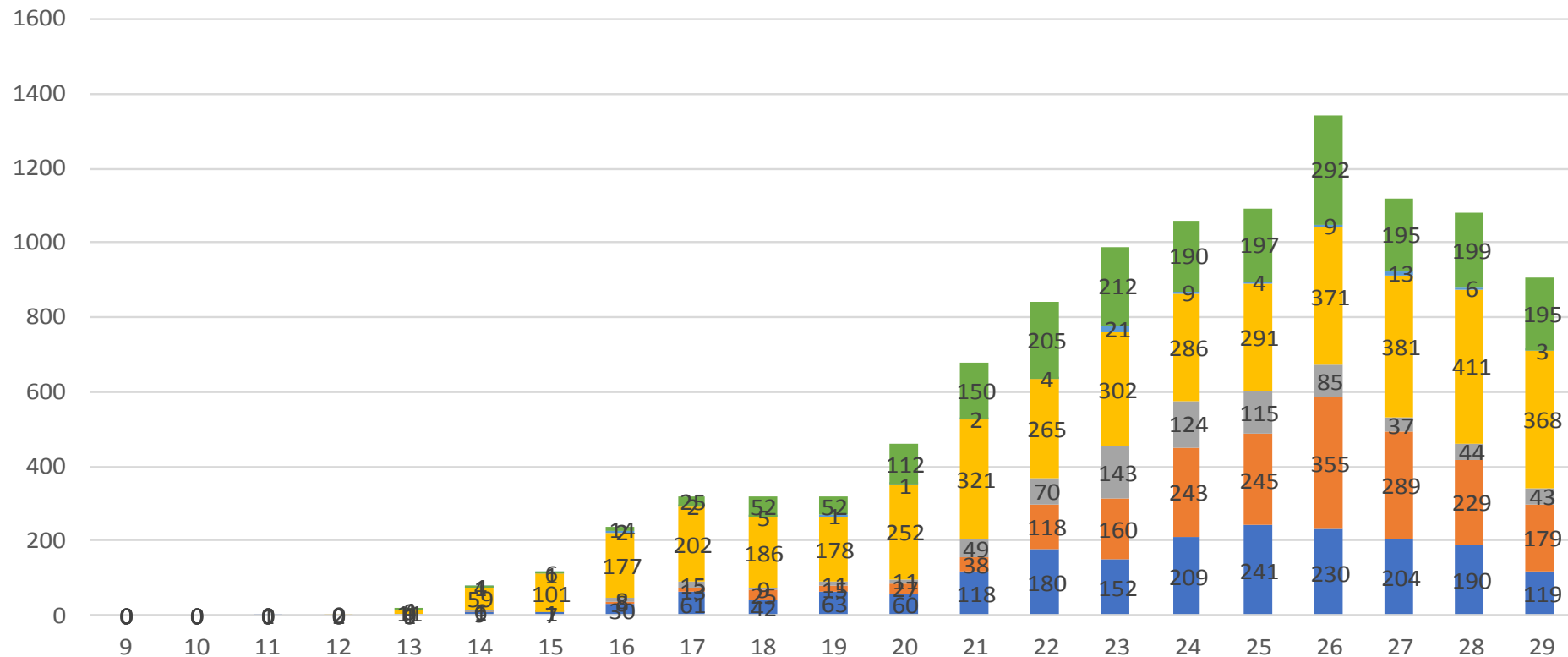
**NUEVA
NORMALIDAD**



COVID-19 Sinaloa: Curva epidémica de casos incidentes por fecha de resultado del LESPS.

Casos SARS-CoV-2 pr Semana epidemiologica y Jurisdicción

■ Jurisd. No. 1 Mochis ■ Jurisd. No. 2 Guasave ■ Jurisd. No. 3 Guamuchil
■ Jurisd. No. 4 Culiacan ■ Jurisd. No. 5 Elota ■ Jurisd. No. 6 Mazatlan



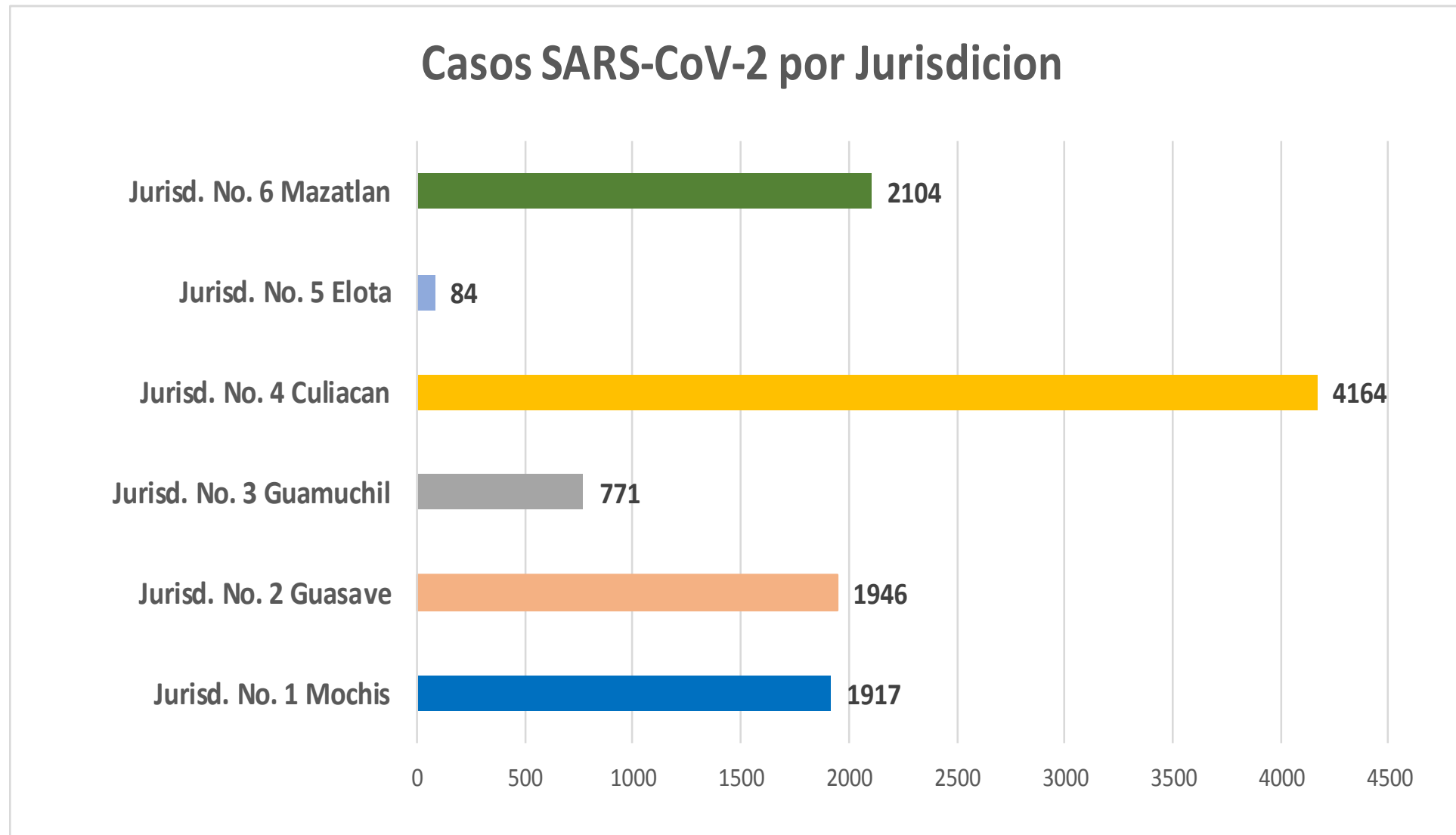
NUEVA NORMALIDAD

Estatad Confirmados acumulados
11,030



COVID-19 Sinaloa: Curva epidémica de casos incidentes por fecha de resultado del LESPS.

**NUEVA
NORMALIDAD**

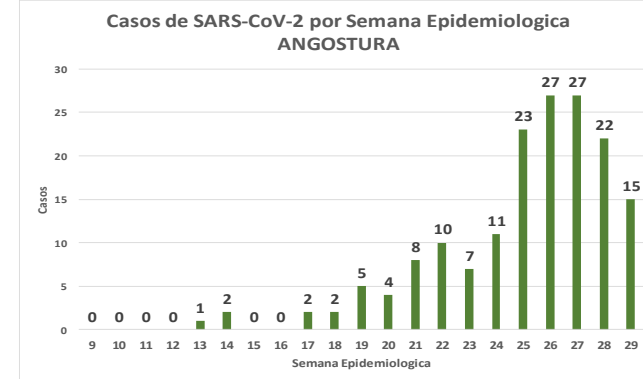
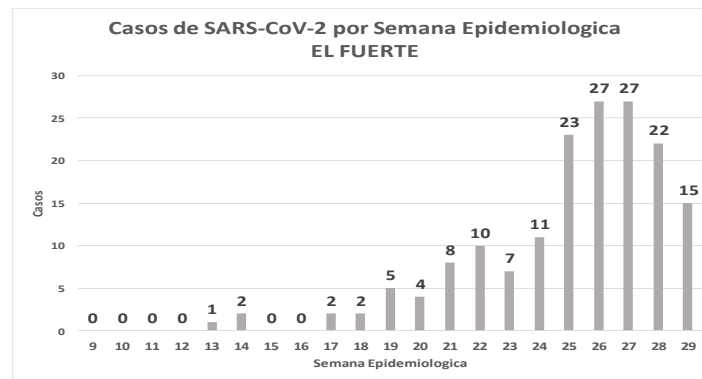
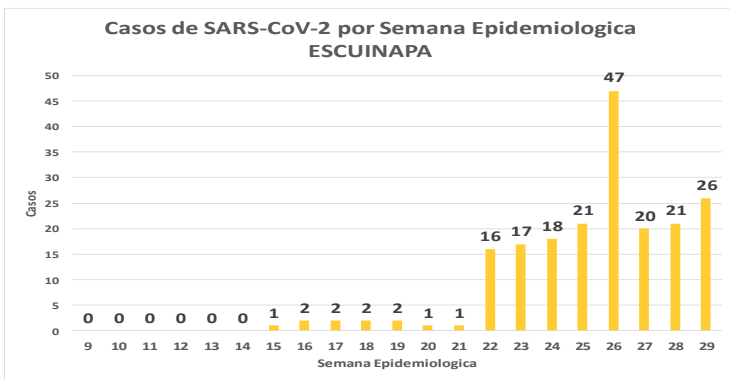
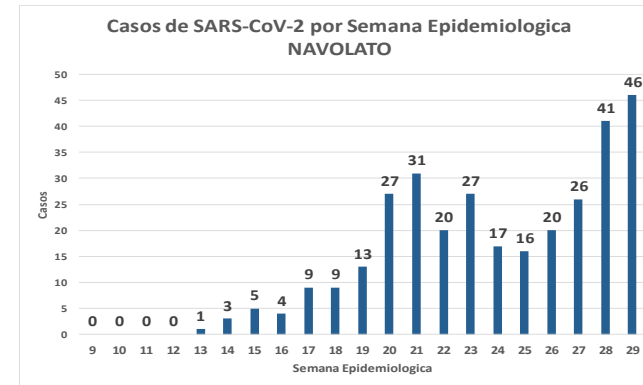
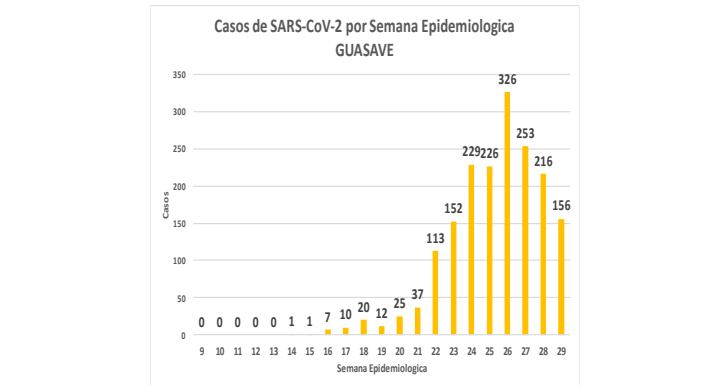
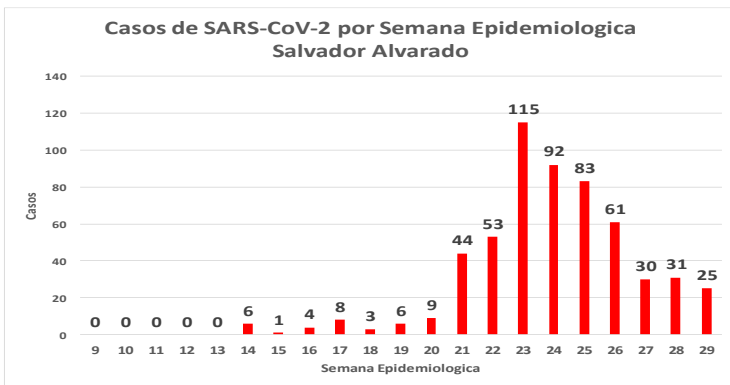
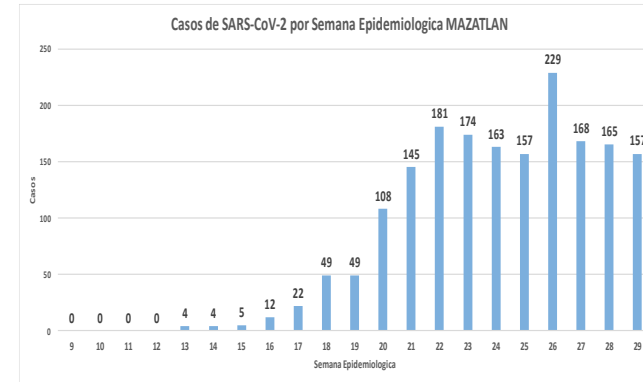
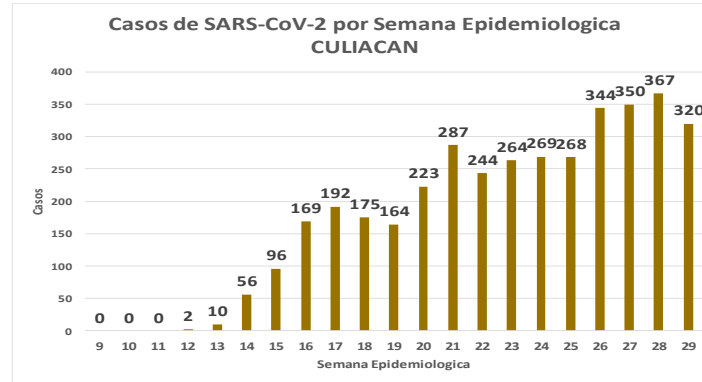
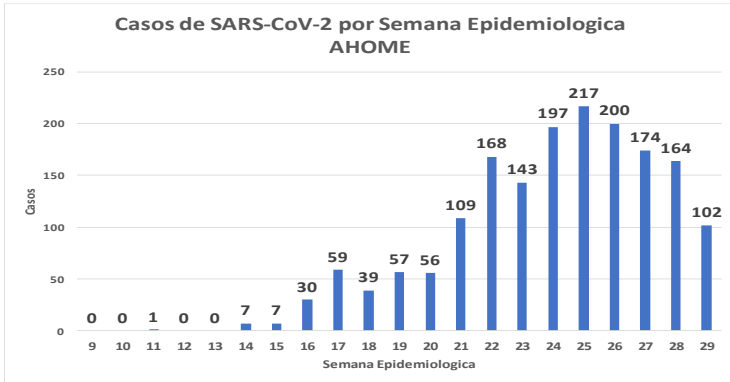


COVID-19 Sinaloa: Comportamiento COVID-19 por Municipio.



SALUD
SECRETARÍA DE SALUD

NUEVA NORMALIDAD



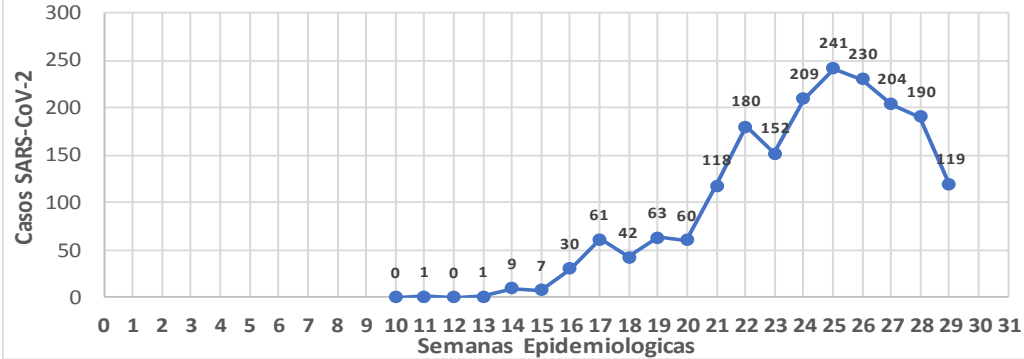
COVID-19 Sinaloa: Comportamiento COVID-19 por JURISDICCION.



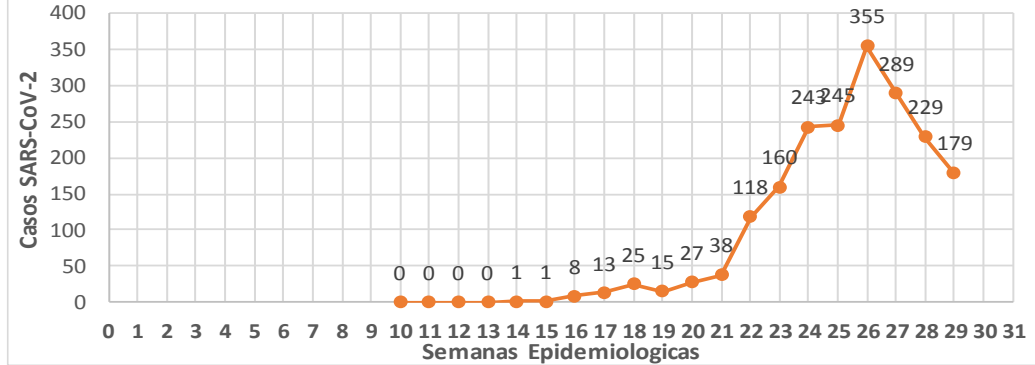
SALUD
SECRETARÍA DE SALUD

NUEVA NORMALIDAD

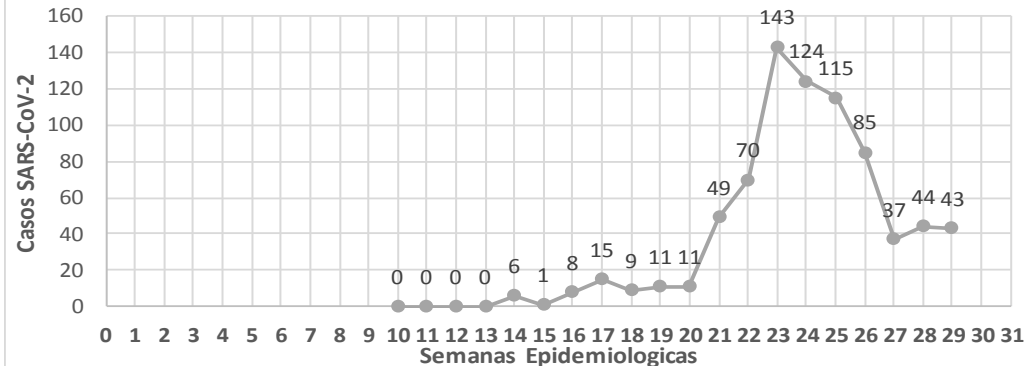
CASOS SARS-CoV-2 por Semana Epidemiologica
JURISDICCION MOCHIS



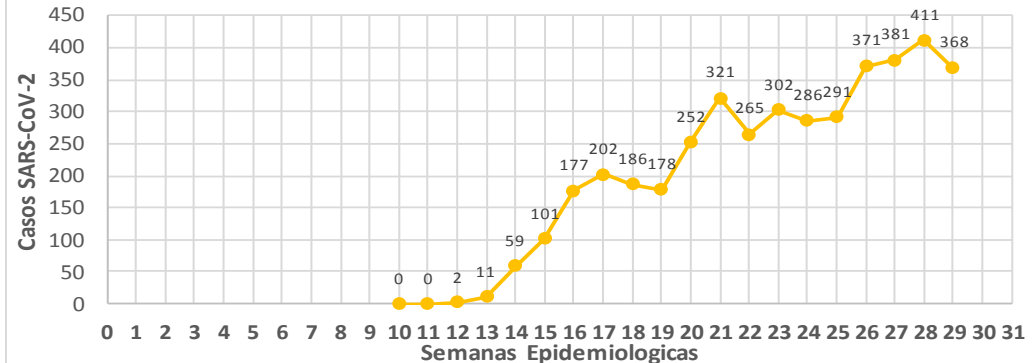
CASOS SARS-CoV-2 por Semana Epidemiologica
JURISDICCION GUASAVE



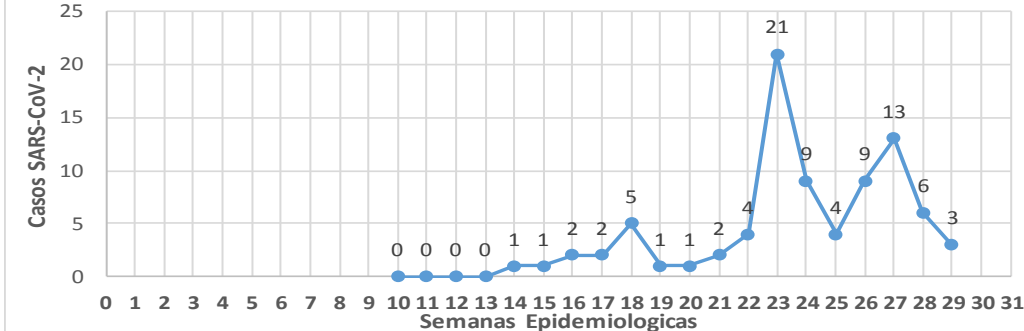
CASOS SARS-CoV-2 por Semana Epidemiologica
JURISDICCION GUAMUCHIL



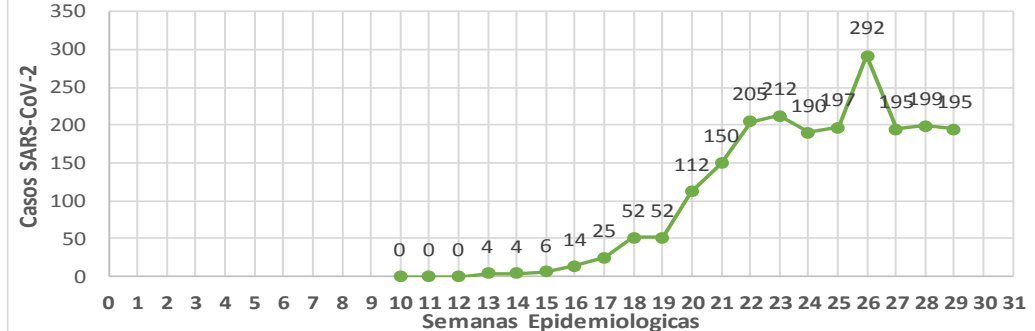
CASOS SARS-CoV-2 por Semana Epidemiologica
JURISDICCION CULIACAN



CASOS SARS-CoV-2 por Semana Epidemiologica
JURISDICCION ELOTA



CASOS SARS-CoV-2 por Semana Epidemiologica
JURISDICCION MAZATLAN



COVID-19 Sinaloa: Total de registros con toma de muestras en Plataforma SISVER.

DATOS TOTALES DE REGISTROS EN PLATAFORMA SISVER

NUEVA NORMALIDAD

SINALOA: SOSPECHOSOS POR SECTOR

INSTITUCION	NO ADECUADO	RECHAZADA	NO RECIBIDA	SOSPECHOSOS	TOTAL CON MUESTRA	% SOSPECHOSOS
IMSS	0	306	97	8,888	9,291	43.6%
IMSS-OPORTUNIDADES	0	18	0	288	306	1.4%
ISSSTE	2	14	20	1,197	1,233	5.8%
PRIVADA	4	2	156	770	932	4.4%
SEDENA	0	1	2	160	163	0.8%
SEMAR	0	6	3	154	163	0.8%
SSA	30	39	31	8,428	8,528	40.0%
PEMEX	0	0	0	1	1	0.0%
ESTATAL	0	3	2	508	513	2.4%
MUNICIPAL	2	0	0	201	203	1.0%
TOTAL	38	389	311	20,595	21,333	100.0%

0.2% 1.8% 1.5% 96.5% 100.0%

RESULTADO DEFINITIVO EN PLATAFORMA SISVER

SARS-CoV-2	11,105
NEGATIVO	7,652
NO RECIBIDA	311
INF AH1N1 PMD	98
RECHAZADA	389
B	67
A H3	20
METAPNEUMOVIRUS	11
ENTEROV//RHINOVIRUS	22
CORONA OC43	2
NO ADECUADO	38
INF A	8
CORONA 229E	1
CORONA NL63	1
CORONA HKU1	1
VSR	2
ADENOVIRUS	1
PARAINFLUENZA 3	1
NO SUBTIPIFICADO	1

21,333 SOSPECHOSOS **11,105** CONFIRMADOS **52.1%**

1.4%	304	DE LOS REGISTROS SIN RESULTADO TIENEN UNA FECHA DE RECEPCION EN LABORATORIO
6.2%	1,324	SIN RECEPCION EN LABORATORIO Y SIN RESULTADO
7.6%	1,628	SIN REGISTRO DE RECEPCION EN LABORATORIO
0.2%	38	NO ADECUADAS
1.8%	389	RECHAZADAS
1.5%	311	NO RECIBIDAS

96.8%

62 TIENEN MAS DE 72 HORAS DE RECEPCION EN EL LABORATORIO
60 CORRESPONDEN A REGISTROS CON MAS DE 7 DIAS DE TRANSITO



COVID-19 Sinaloa: Total de registros con toma de muestras en Plataforma SISVER.



INFORMACION AL DIA : jueves, 16 de julio de 2020

SE TOMO MUESTRA PERO SIN RECEPCION EN LABORATORIO

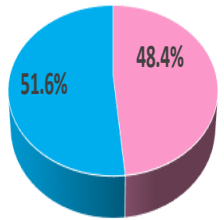
Municipios	IMSS	IMSS-OPORTUNIDADES	ISSSTE	PRIVADA	SEDENA	SEMAR	SSA	PEMEX	ESTATAL	MUNICIPAL	TOTAL
AHOME	128	2	13	2	1	9	30	0	0	1	186
CHOIX	3	2	0	0	0	0	3	0	0	0	8
EL FUERTE	8	16	1	0	0	0	4	0	0	0	29
GUASAVE	194	0	6	7	0	0	51	0	1	0	259
SINALOA	5	0	1	2	0	0	2	0	0	0	10
ANGOSTURA	5	0	1	2	0	0	5	0	0	0	13
MOCORITO	1	0	0	7	0	0	2	0	0	0	10
SALVADOR ALVARADO	24	0	1	0	0	0	6	0	0	0	31
BADIRAGUATO	0	0	0	1	0	0	2	0	0	0	3
CULIACAN	260	3	47	275	1	0	143	0	27	0	756
NAVOLATO	39	0	1	5	0	0	12	0	1	0	58
COSALA	0	0	0	0	0	0	7	0	0	0	7
ELOTA	2	0	1	1	0	0	0	0	0	0	4
SAN IGNACIO	0	0	1	2	0	0	2	0	0	0	5
CONCORDIA	0	0	0	0	0	0	3	0	0	0	3
ESCUINAPA	0	0	1	0	0	0	15	0	0	0	16
MAZATLAN	30	7	14	56	10	13	70	0	0	6	206
ROSARIO	0	0	5	3	0	0	8	0	0	0	16
Total	699	30	93	363	12	22	365	0	29	7	1,620
Otro Estado	2	0	0	5	1	0	0	0	0	0	8

Municipios	REGISTROS SIN RESULTADO Y TIENEN FECHA DE RECEPCION EN LABORATORIO	TIENEN MAS DE 72 HORAS DE RECEPCION EN EL LABORATORIO Y SIN RESULTADO
AHOME	37	6
CHOIX	1	0
EL FUERTE	4	0
GUASAVE	17	9
SINALOA	0	0
ANGOSTURA	3	2
MOCORITO	1	0
SALVADOR ALVARADO	4	1
BADIRAGUATO	1	0
CULIACAN	122	25
NAVOLATO	10	4
COSALA	4	0
ELOTA	1	0
SAN IGNACIO	1	0
CONCORDIA	2	0
ESCUINAPA	6	2
MAZATLAN	82	10
ROSARIO	7	3
Total	303	62
Otro Estado	1	0

COVID-19 Sinaloa: Casos confirmados por edad y sexo

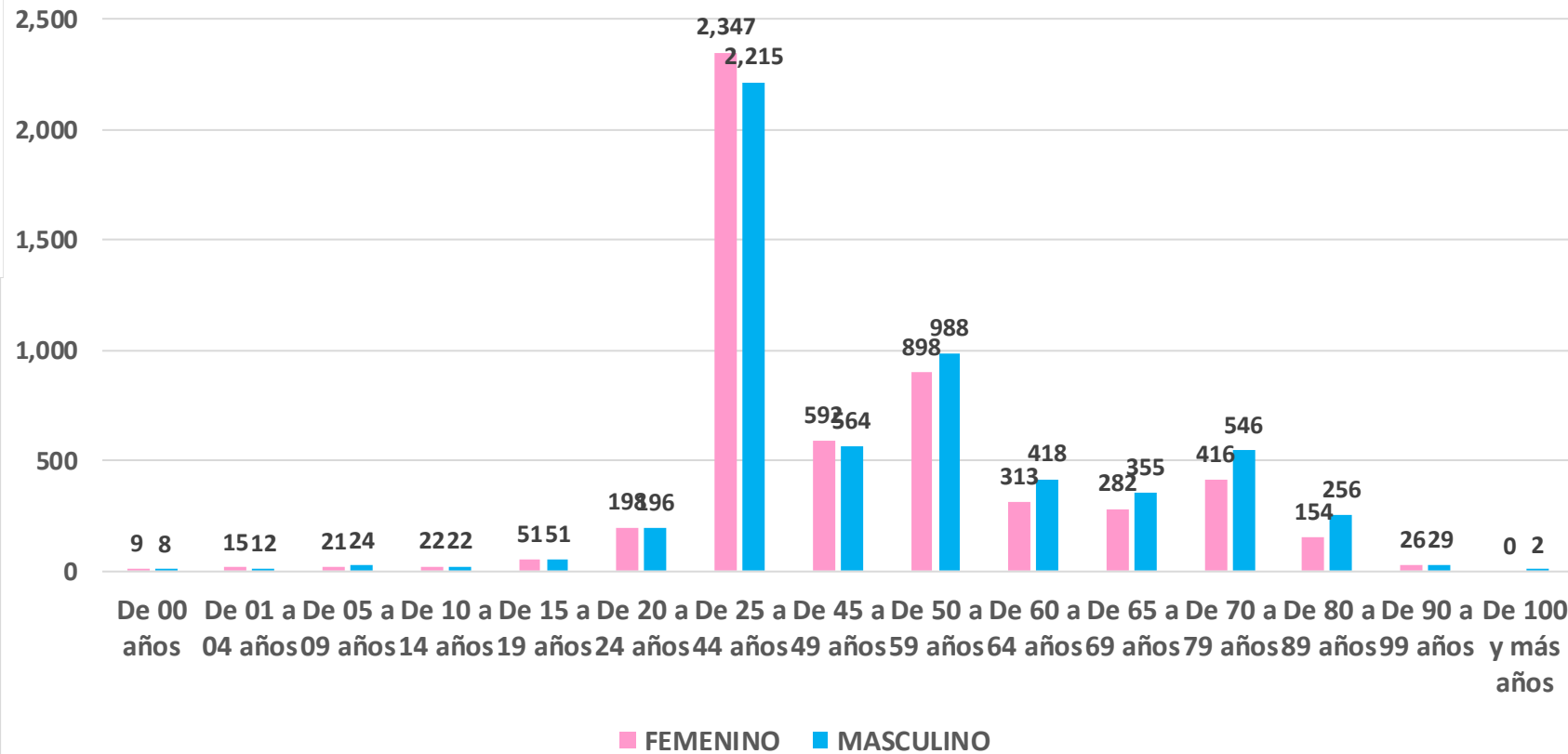
Mediana de edad: **46** años

CASOS CONFIRMADOS SEGÚN SEXO



■ MUJER ■ HOMBRE

Casos Confirmados COVID-19, por Edad y Sexo



NUEVA
NORMALIDAD

11,030

Confirmados
acumulados



COVID-19 Sinaloa: Casos confirmados por edad y sexo

GRUPOS DE EDAD NOTIFICADOS EN PLATAFORMA POR COVID-19, SINALOA

Grupo de Edad	Sospechosos	%	CASOS (+) COVID-19	%	Defuncion	Letalidad	Hosp-COVID-19	Indice de Hospitalizacion	Tasa de Incidencia
De 00 años	95	0.39%	17	0.2%	1	5.9%	11	64.7%	33.8
De 01 a 04 años	229	0.9%	27	0.2%	1	3.7%	12	44.4%	13.3
De 05 a 09 años	203	0.83%	45	0.4%	2	4.4%	12	26.7%	17.1
De 10 a 14 años	194	0.8%	44	0.4%	3	6.8%	7	15.9%	16.2
De 15 a 19 años	396	1.61%	102	0.9%	1	1.0%	20	19.6%	36.9
De 20 a 24 años	1,156	4.7%	394	3.6%	5	1.3%	29	7.4%	145.6
De 25 a 44 años	10,913	44.37%	4,562	41.4%	121	2.7%	596	13.1%	497.8
De 45 a 49 años	2,594	10.5%	1,156	10.5%	102	8.8%	328	28.4%	585.6
De 50 a 59 años	3,846	15.64%	1,886	17.1%	346	18.3%	848	45.0%	578.1
De 60 a 64 años	1,332	5.4%	731	6.6%	212	29.0%	444	60.7%	598.8
De 65 a 69 años	1,073	4.36%	637	5.8%	252	39.6%	467	73.3%	246.3
De 70 a 79 años	1,663	6.8%	962	8.7%	463	48.1%	761	79.1%	
De 80 a 89 años	780	3.17%	410	3.7%	228	55.6%	335	81.7%	
De 90 a 99 años	115	0.5%	55	0.5%	29	52.7%	39	70.9%	
De 100 y más años	4	0.02%	2	0.0%	0	0.0%	1	50.0%	
Total general	24,593	100.0%	11,030	100.0%	1,766	16.0%	3,910	35.4%	349.4

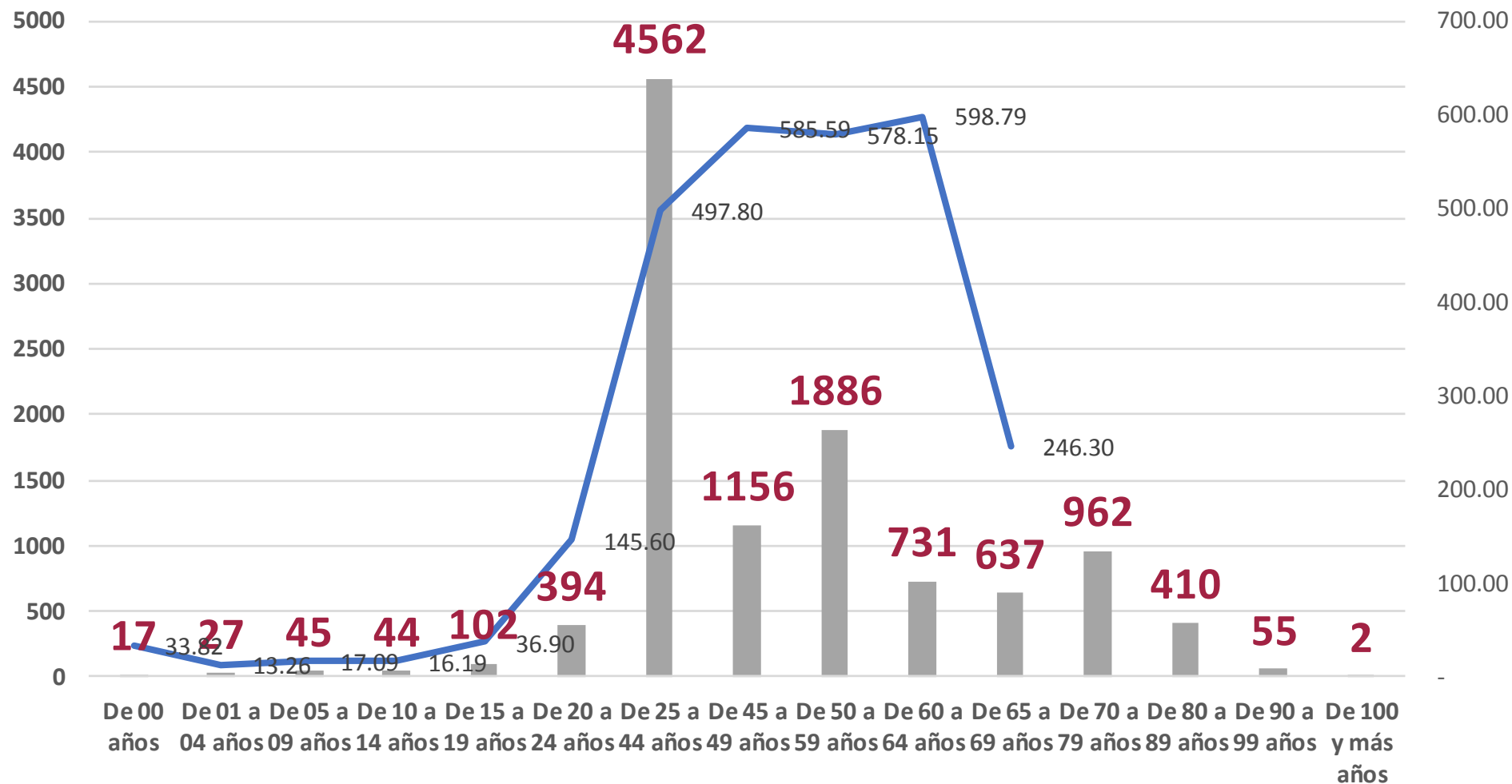
NUEVA NORMALIDAD

Tasa de Letalidad Estatal
16.0%



COVID-19 Sinaloa: Casos confirmados por edad y sexo

Casos Notificados y Confirmados en el Estado de Sinaloa por Grupo de Edad en Plataforma COVID-19



NUEVA NORMALIDAD

Tasa de Incidencia Estatal
349.42
Por 100 mil habt.



COVID-19 Sinaloa: Defunciones acumuladas por edad y sexo

Mediana de edad: 66 años

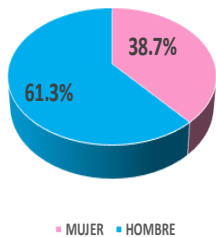
**NUEVA
NORMALIDAD**

1,766

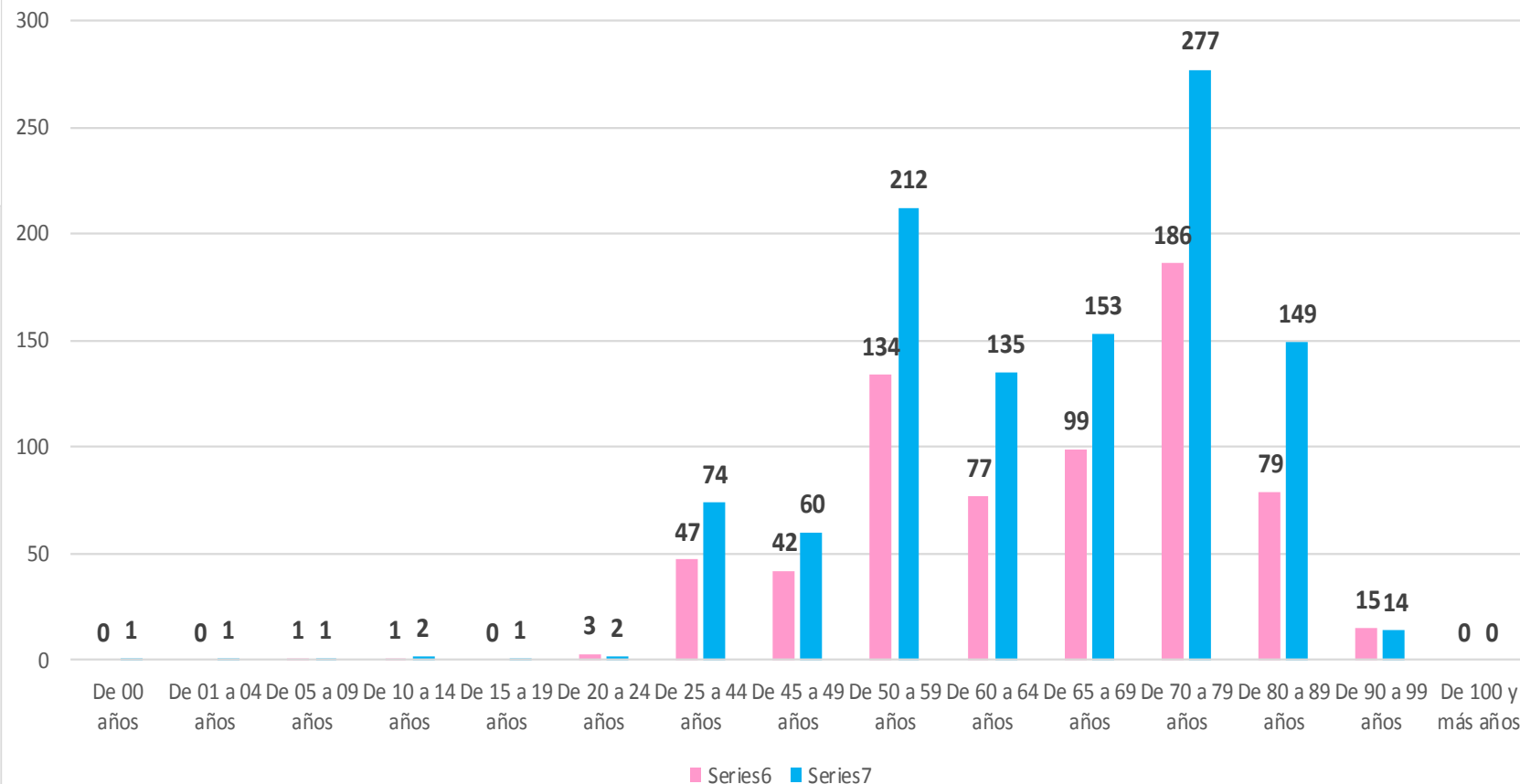
Defunciones



DEFUNCIONES CONFIRMADAS SEGÚN SEXO



DEFUNCIONES DE CASOS CONFIRMADOS COVID-19, POR EDAD Y SEXO



COVID-19 Sinaloa: Defunciones acumuladas por comorbilidad

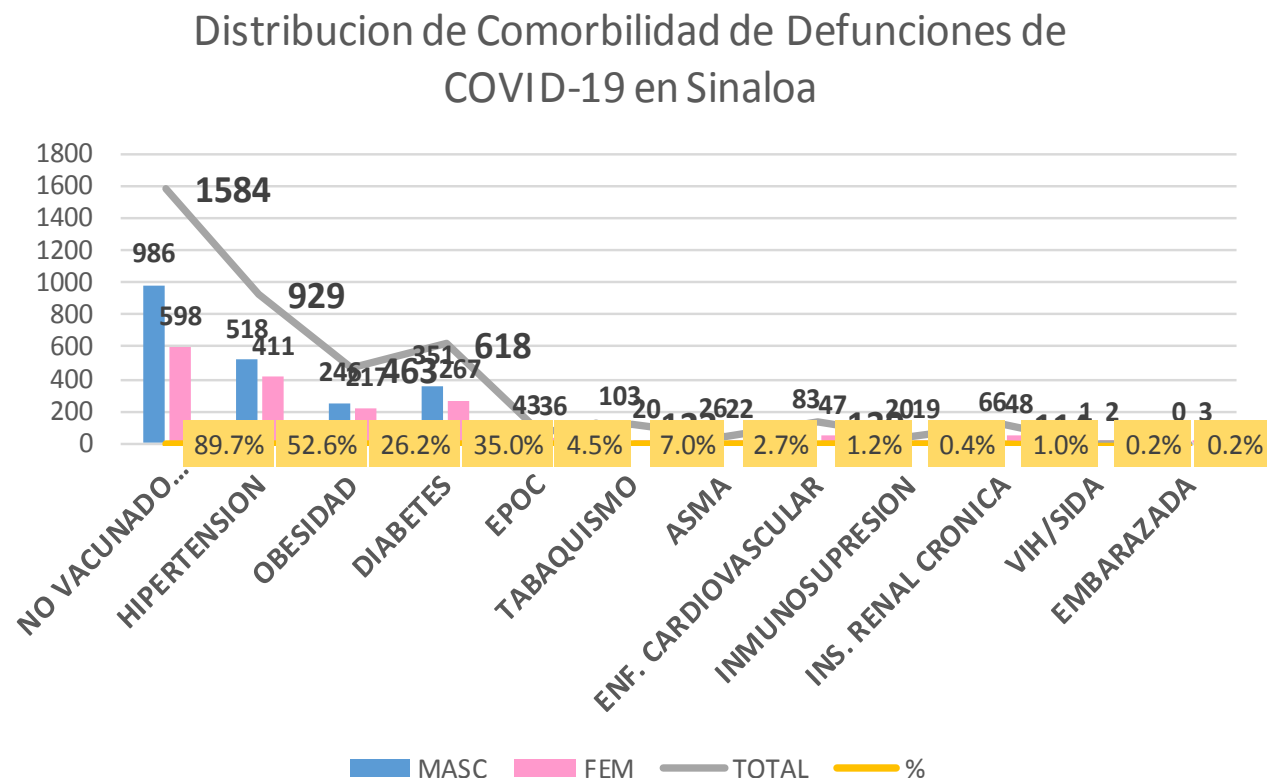
NUEVA
NORMALIDAD

1,766

Defunciones

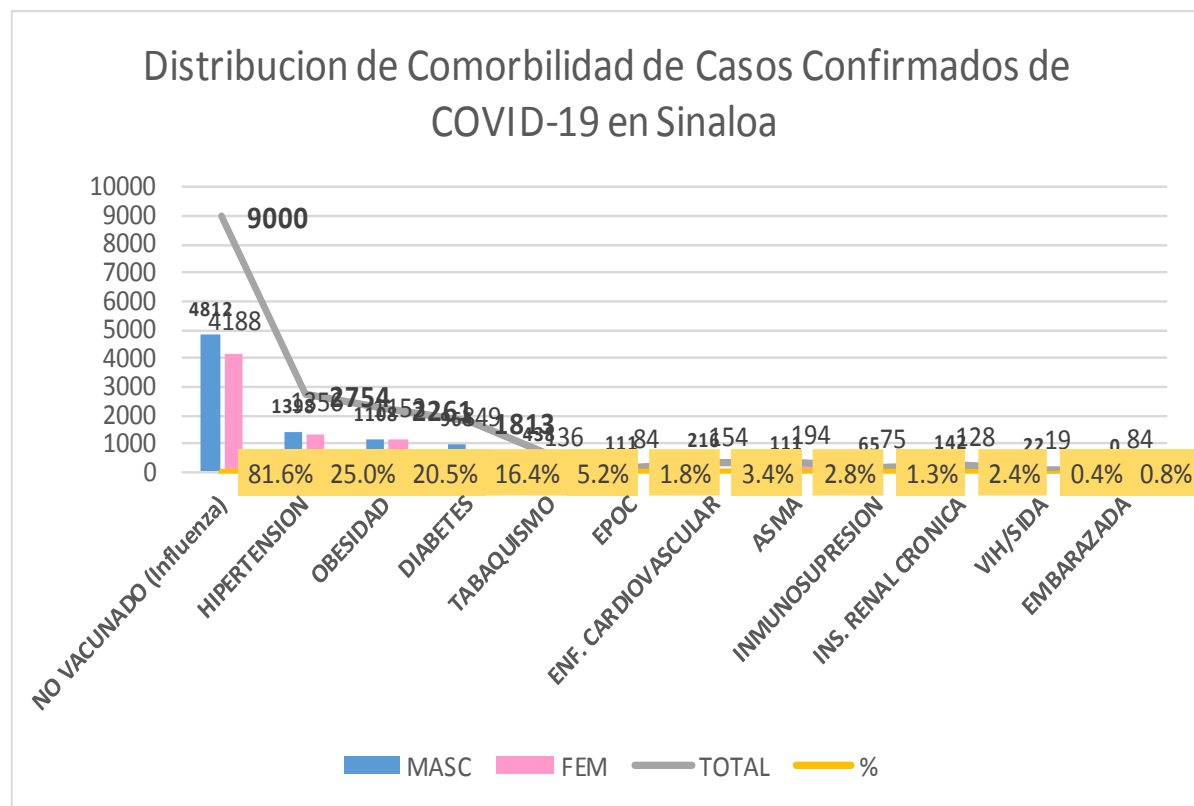


DEFUNCIONES				
1766	1082	684		
COMORBILIDAD	MASC	FEM	TOTAL	%
NO VACUNADO (Influenza)	986	598	1584	89.7%
HIPERTENSION	518	411	929	52.6%
OBESIDAD	246	217	463	26.2%
DIABETES	351	267	618	35.0%
EPOC	43	36	79	4.5%
TABAQUISMO	103	20	123	7.0%
ASMA	26	22	48	2.7%
ENF. CARDIOVASCULAR	83	47	130	1.2%
INMUNOSUPRESION	20	19	39	0.4%
INS. RENAL CRONICA	66	48	114	1.0%
VIH/SIDA	1	2	3	0.2%
EMBARAZADA	0	3	3	0.2%



COVID-19 Sinaloa: Casos Confirmados por comorbilidad

CASOS CONFIRMADOS				
	11029	5686	5343	
COMORBILIDAD	MASC	FEM	TOTAL	%
NO VACUNADO (Influenza)	4812	4188	9000	81.6%
HIPERTENSION	1398	1356	2754	25.0%
OBESIDAD	1108	1153	2261	20.5%
DIABETES	964	849	1813	16.4%
TABAQUISMO	438	136	574	5.2%
EPOC	111	84	195	1.8%
ENF. CARDIOVASCULAR	216	154	370	3.4%
ASMA	111	194	305	2.8%
INMUNOSUPRESION	65	75	140	1.3%
INS. RENAL CRONICA	142	128	270	2.4%
VIH/SIDA	22	19	41	0.4%
EMBARAZADA	0	84	84	0.8%



NUEVA NORMALIDAD

Confirmados acumulados

11,030



COVID-19 Sinaloa: Confirmados y Defunciones acumuladas por Institución

CONFIRMADOS POR INSTITUCION EN PLATAFORMA POR COVID-19, SINALOA

Institucion	Notificados	Confirmados	%	Defunciones
SSA	8,956	4,338	39.3%	293
IMSS	11,322	4,866	44.1%	1,021
IMSS_PR	326	145	1.3%	13
ISSSTE	1,685	770	7.0%	282
PEMEX	0	0	0.0%	0
Privados	1,016	263	2.4%	50
SEDENA	249	104	0.9%	8
SEMAR	299	92	0.8%	16
Servicios Estatales	538	324	2.9%	76
Servicios Municipales	202	128	1.2%	7
Universitarios	0	0	0.0%	0
Cruz Roja	0	0	0.0%	0
DIF	0	0	0.0%	0
Total	24,593	11,030	100.0%	1,766

NUEVA
NORMALIDAD

1,766

Defunciones



COVID-19 Sinaloa: Tipo de Paciente por Evolución Hospitalaria

TIPO DE PACIENTE REG. CONFIRMADO POR COVID-19, SIN

TIPO DE PACIENTE CONFIRMADO POR COVID-19, SINALOA POR EVOLUCION DE GRAVEDAD AL 16/jul/2020

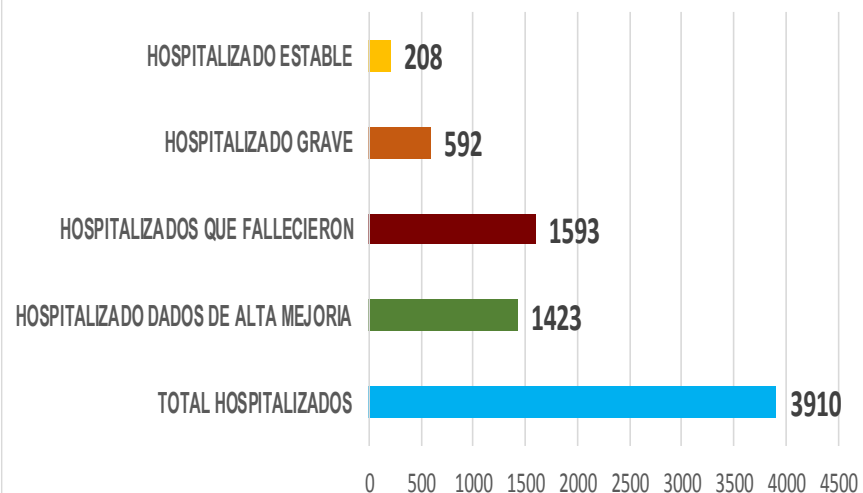
EVOLUCION HOSPITALIA	Casos	%
AMBULATORIO	7120	64.6%
HOSPITALIZADO	3910	35.4%
	11030	100.0%

TIPO DE PACIENTE HOSPITALIZADOS Y CONFIRMADO POR COVID-19, SINALOA

		%
TOTAL HOSPITALIZADOS	3910	
HOSPITALIZADO DADOS DE ALTA MEJORIA	1423	36.4%
HOSPITALIZADOS QUE FALLECIERON	1593	40.7%
HOSPITALIZADO GRAVE	592	15.1%
HOSPITALIZADO ESTABLE	208	5.3%

NUEVA NORMALIDAD

Tipo de paciente Hospitalizado y Confirmado por COVID-19



Casos Hospitalizados Intubados y Positivos a SARS-Cov-2

Total de Casos Intubados	314	100.0%
Total de Intubados No Grave	1	0.3%
Total de Intubados Grave	58	18.5%
Total de Intubados con Alta Mejoria	22	7.0%
Total de Intubados Fallecidos	226	72.0%
Total de Intubados Alta Traslado	6	1.9%



COVID-19 Sinaloa: Casos confirmados y Defunciones por Ocupación

NUEVA
NORMALIDAD

1,766

Defunciones

Confirmados
acumulados

11,030



ESTATAL

OCUPACIÓN	ESTATAL	
	CASOS CONFIRMADOS COVID-19	DEFUNCIONES COVID-19 ESTATAL
OTROS TRABAJADORES DE LA SALUD	708	6
MEDICOS	698	17
ENFERMERAS	1162	7
DENTISTAS	22	1
LABORATORISTAS	45	1
OTROS PROFESIONISTAS	256	14
ESTUDIANTES	279	8
JUBILADO / PENSIONADO	930	447
GERENTES O PROPIETARIOS DE EMPRESAS O NEGOCIOS	53	8
HOGAR	1773	498
COMERCIANENTES DE MERCADOS FIJOS O AMBULANTES	189	38
CHOFERES	112	20
MAESTROS	116	14
CAMPESINOS	152	44
OBREROS	90	25
OTROS	1324	168
DESEMPLEADOS	665	193
EMPLEADOS	2455	257

11029

1766

DEFUNCIONES EN PERSONAL DE LA SALUD POR GRUPO DE EDAD CON SARS-Cov2

DEFUNCIONES POR GRUPO DE EDAD CON SARS-Cov2	MEDICOS	ENFERMERAS	OTROS TRABAJADORES DE LA SALUD	LABORATORISTAS	DENTISTAS	Total	%
De 20 a 24 años	0	0	0	0	0	0	0.0%
De 25 a 44 años	0	2	0	0	0	2	6.3%
De 45 a 49 años	1	1	1	0	0	3	9.4%
De 50 a 59 años	4	4	4	1	0	13	40.6%
De 60 a 64 años	3	0	0	0	0	3	9.4%
De 65 a 69 años	6	0	1	0	1	8	25.0%
De 70 a 79 años	3	0	0	0	0	3	9.4%
De 80 a 89 años	0	0	0	0	0	0	0.0%
De 90 a 99 años	0	0	0	0	0	0	0.0%
De 100 y más años	0	0	0	0	0	0	0.0%
Total general	17	7	6	1	1	32	100.0%

COVID-19 Sinaloa: Casos confirmados en personal de la salud por Municipio

CASOS CONFIRMADOS SARS-Cov2 EN PERSONAL DE LA SALUD POR MUNICIPIO							
Municipios	MEDICOS	ENFERMERAS	OTROS TRABAJADORES DE LA SALUD	LABORATORISTAS	DENTISTAS	Total	%
AHOME	134	232	188	10	4	568	21.5%
CHOIX	1	2	2	0	0	5	0.2%
EL FUERTE	5	16	9	0	0	30	1.1%
GUASAVE	61	156	65	7	2	291	11.0%
SINALOA	7	11	3	1	0	22	0.8%
ANGOSTURA	10	14	0	0	0	24	0.9%
MOCORITO	2	3	1	0	0	6	0.2%
SALVADOR ALVARADO	34	38	15	1	0	88	3.3%
BADIRAGUATO	0	1	1	0	0	2	0.1%
CULIACÁN	287	421	264	13	9	994	37.7%
NAVOLATO	6	54	23	0	0	83	3.1%
COSALÁ	6	3	1	0	0	10	0.4%
ELOTA	3	1	0	0	0	4	0.2%
SAN IGNACIO	0	0	0	0	0	0	0.0%
CONCORDIA	2	1	0	0	0	3	0.1%
ESCUINAPA	15	37	14	0	1	67	2.5%
MAZATLÁN	120	165	120	13	6	424	16.1%
ROSARIO	4	7	1	0	0	12	0.5%
Total	697	1162	707	45	22	2633	99.8%
Otro Estado	3	1	2	0	0	6	0.2%

NUEVA NORMALIDAD

1,766

Defunciones

Confirmados acumulados

11,030



COVID-19 Sinaloa: Casos confirmados en personal de la salud por Institución y Grupo de Edad

CASOS CONFIRMADOS SARS-Cov2 EN PERSONAL DE LA SALUD POR INSTITUCION							
INSTITUCION	MEDICOS	ENFERMERAS	OTROS TRABAJADORES DE LA SALUD	LABORATORISTAS	DENTISTAS	Total	%
SSA	307	395	262	13	12	989	37.5%
IMSS	269	580	370	24	5	1248	47.4%
IMSS_PR	23	23	16	0	1	63	2.4%
ISSSTE	41	102	36	3	2	184	7.0%
PEMEX	0	0	0	0	0	0	0.0%
Privados	22	12	5	3	0	42	1.6%
SEDENA	1	1	1	0	0	3	0.1%
SEMAR	3	8	2	0	2	15	0.6%
*Servicios	24	33	4	2	0	63	2.4%
**Servicios	8	8	12	0	0	28	1.1%
Universitaria	0	0	0	0	0	0	0.0%
Cruz Roja	0	0	0	0	0	0	0.0%
DIF	0	0	0	0	0	0	0.0%
TOTAL	698	1162	708	45	22	2635	100.0%

*Servicios Estatales (Hosp. Civil Culiacan)

**Servicios Municipales (Hosp. Maza de Juarez Mazatlan)

CASOS CONFIRMADOS SARS-Cov2 EN PERSONAL DE LA SALUD POR GRUPO DE EDAD							
GRUPO DE EDAD EN PERSONAL DE LA SALUD CON COVID-19	MEDICOS	ENFERMERAS	OTROS TRABAJADORES DE LA SALUD	LABORATORISTAS	DENTISTAS	Total	%
De 20 a 24 años	4	38	37	0	0	79	3.0%
De 25 a 44 años	447	819	447	27	10	1750	66.4%
De 45 a 49 años	65	160	102	4	3	334	12.7%
De 50 a 59 años	107	130	97	14	7	355	13.5%
De 60 a 64 años	41	10	11	0	1	63	2.4%
De 65 a 69 años	21	3	7	0	1	32	1.2%
De 70 a 79 años	7	2	6	0	0	15	0.6%
De 80 a 89 años	4	0	0	0	0	4	0.2%
De 90 a 99 años	2	1	0	0	0	3	0.1%
De 100 y más años	0	0	0	0	0	0	0.0%
Total general	698	1163	707	45	22	2635	100.0%

NUEVA NORMALIDAD

1,766

Defunciones

Confirmados acumulados

11,030





SERVICIOS DE SALUD DE SINALOA

SUBDIRECCION DE EPIDEMIOLOGIA

Situación de la Notificación de Casos y Defunciones en las Diferentes Unidades de Salud

CLUES	INSTIT	NOMBRE DE LA UNIDAD	Notificados	Confirmados	Defunciones
SLSSA000024	SSA	HOSPITAL GENERAL LOS MOCHIS	748	400	131
SLSSA000963	SSA	HOSPITAL INTEGRAL CHOIX	13	6	0
SLSSA002573	SSA	HOSPITAL INTEGRAL VALLE DEL CARRIZO	0	0	0
SLSSA001255	SSA	HOSPITAL GENERAL GUASAVE	268	190	35
SLSSA002136	SSA	HOSPITAL INTEGRAL DE SINALOA DE LEYVA	0	0	0
SLSSA000193	SSA	HOSPITAL INTEGRAL ANGOSTURA	25	18	0
SLSSA001716	SSA	HOSPITAL INTEGRAL MOCORITO	33	16	1
SLSSA018113	SSA	HOSPITAL GENERAL DE GUAMUCHIL	406	249	33
SLSSA000246	SSA	HOSPITAL INTEGRAL BADIRAGUATO	50	28	0
SLSSA000666	SSA	HOSPITAL GENERAL CULIACÁN	988	470	66
SLSSA002491	SSA	HOSPITAL INTEGRAL NAVOLATO	43	22	0
SLSSA017582	SSA	HOSPITAL INTEGRAL VALLE DE SAN LORENZO	2	0	0
SLSSA018265	SSA	HOSPITAL GENERAL EL DORADO	88	23	0
SLSSA000572	SSA	HOSPITAL INTEGRAL COSALA	82	33	0
SLSSA017570	SSA	HOSPITAL INTEGRAL SAN IGNACIO	1	0	0
SLSSA017594	SSA	HOSPITAL GENERAL LA CRUZ	10	4	0
SLSSA000473	SSA	HOSPITAL INTEGRAL CONCORDIA	20	8	0
SLSSA001540	SSA	HOSPITAL GENERAL DE MAZATLÁN	277	195	15
SLSSA001873	SSA	HOSPITAL INTEGRAL DE EL ROSARIO	87	50	2
SLSSA002585	SSA	HOSPITAL GENERAL DE MAZATLÁN	0	0	0
SLSSA018253	SSA	HOSPITAL GENERAL ESCUINAPA	259	140	3

TOTAL DE CASOS COVID-19 NOTIFICADOS EN MPIO. DE CULIACAN				6407	2634	731
MUNICIPIO	CLUES	INSTIT	NOMBRE DE LA UNIDAD	Notificados	Confirmados	Defunciones (Positivas a SARS-CoV-2)
CULIACÁN	SLIMS000131	IMSS	HGR 1 CULIACÁN	2173	1047	354
CULIACÁN	SLIMS000184	IMSS	HGZMF 28 COSTA RICA	481	142	41
CULIACÁN	SLIST000073	ISSSTE	C.M.F. CULIACAN	9	6	0
CULIACÁN	SLIST000085	ISSSTE	DR. MANUEL CARDENAS DE LA VEGA	1124	436	173
CULIACÁN	SLSME000016	SME	HOSPITAL CIVIL DE CULIACÁN	532	322	76
CULIACÁN	SLSMP000365	SMP	CLÍNICA DE REHABILITACIÓN Y ESPECIALIDADES	41	21	1
CULIACÁN	SLSMP000370	SMP	CLÍNICA HOSPITAL CULIACÁN S. A. DE C. V.	115	15	8
CULIACÁN	SLSMP000394	SMP	SANATORIO CEMSI CHAPULTEPEC	5	2	0
CULIACÁN	SLSMP000411	SMP	SANATORIO BATIZ RAMOS	3	1	0
CULIACÁN	SLSMP000440	SMP	OPERADORA NUEVA CLÍNICA SANTA MARÍA S.A DE	23	6	3
CULIACÁN	SLSMP000534	SMP	HOSPITAL ÁNGELES CULIACÁN	449	2	0
CULIACÁN	SLSSA017606	SSA	HOSPITAL DE LA MUJER	43	7	1
CULIACÁN	SLSSA018265	SSA	HOSPITAL GENERAL EL DORADO	88	23	0
CULIACÁN	SLSME000021	SME	-HOSPITAL PEDIATRICO	6	2	0
CULIACÁN	SLSSA002556	SSA	HOSPITAL PEDIATRICO DE SINALOA	250	80	2
CULIACÁN	SLSMP002815	SMP	MEDICA DE LA CIUDAD	77	52	6
CULIACÁN	SLSSA000666	SSA	HOSPITAL GENERAL CULIACÁN	988	470	66

COVID-19 Sinaloa: Casos y Defunciones JURISDICCIÓN MOCHIS



NUEVA NORMALIDAD

413

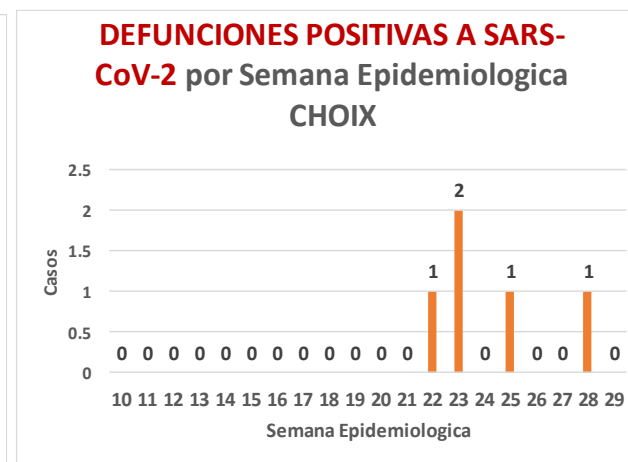
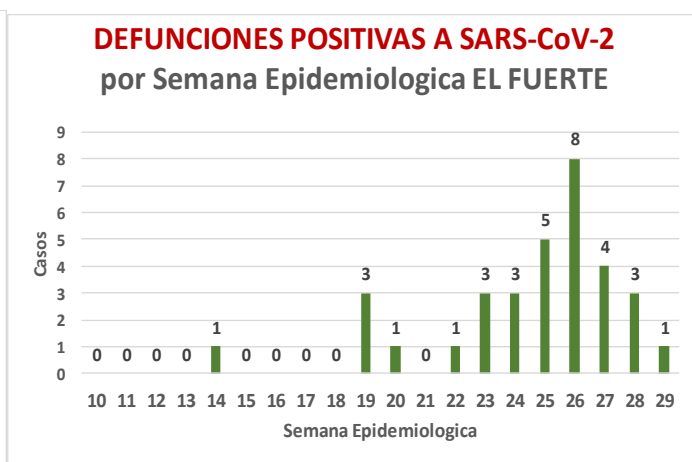
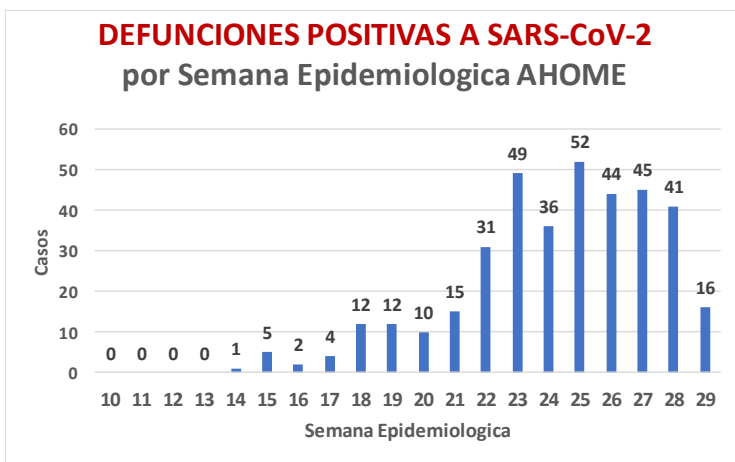
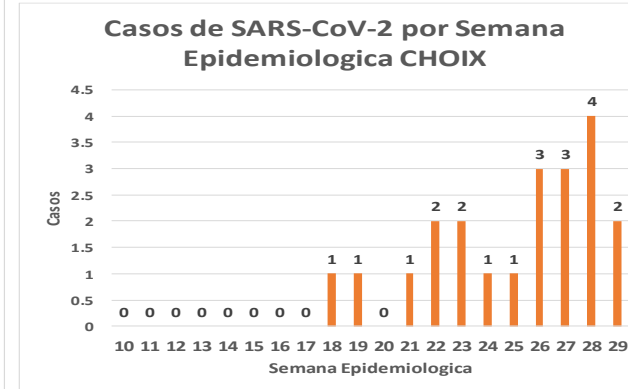
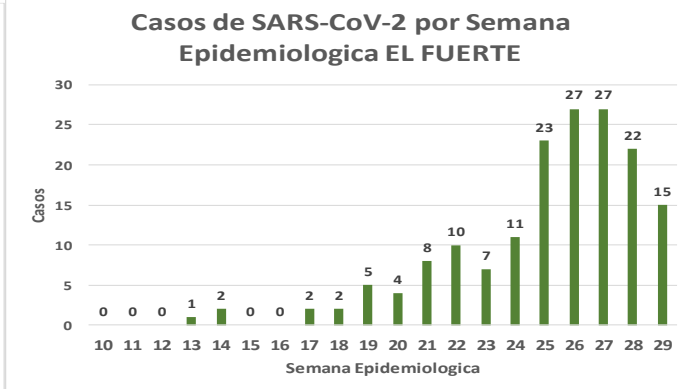
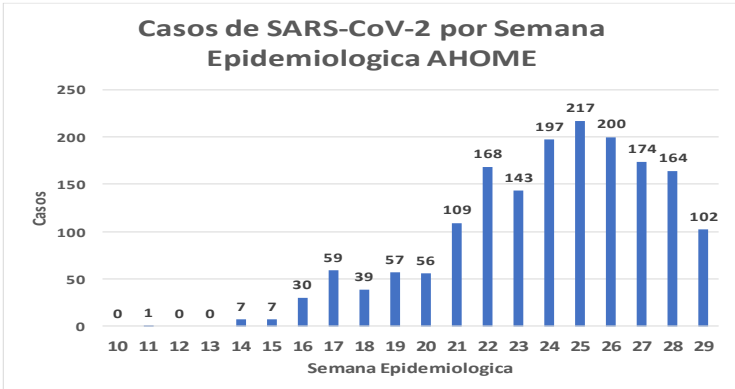
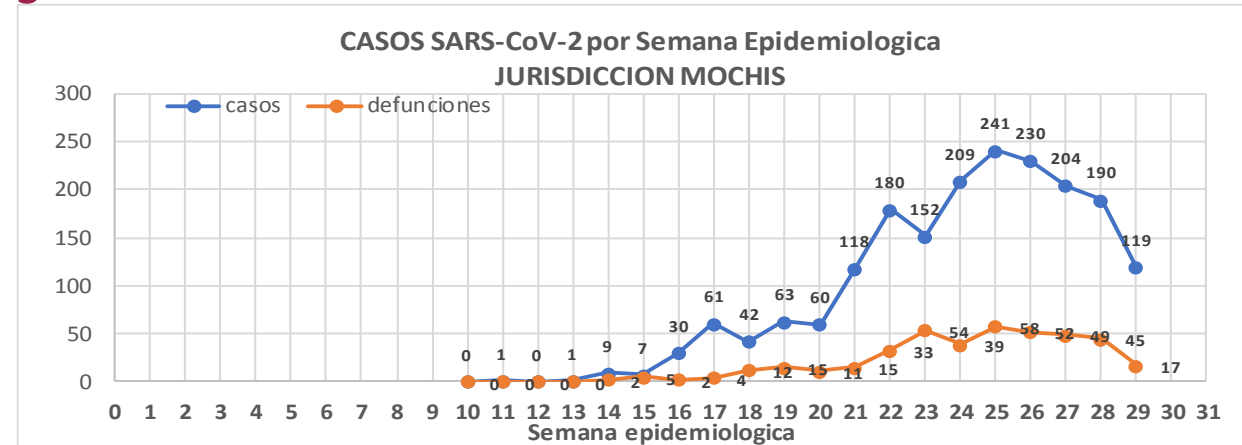
Defunciones Jurisdicción Mochis



Datos actualizados al **jueves, 16 de julio de 2020**

JURISDICCION SANITARIA	Casos Acum. SARS-CoV-2*	%
Jurisd. No. 1 Mochis	1917	100.0%
AHOME	1730	90.2%
CHOIX	21	1.1%
EL FUERTE	166	8.7%

* Municipio de residencia



COVID-19 Sinaloa: Muestreo de Casos JURISDICCIÓN MOCHIS



SALUD
SECRETARÍA DE SALUD

**NUEVA
NORMALIDAD**

413

**Defunciones
Jurisdicción
Mochis**



JURISDICCION No. 1 , MOCHIS

INSTITUCION	NO ADECUADO	RECHAZADA	NO RECIBIDA	SOSPECHOSOS	TOTAL CON MUESTRA	% SOSPECHOSOS
IMSS	0	37	13	1,676	1,726	49.7%
IMSS-OPORTUNIDADES	0	5	0	144	149	4.3%
ISSSTE	0	0	0	242	242	7.0%
PRIVADA	1	0	0	69	70	2.0%
SEDENA	0	0	0	4	4	0.1%
SEMAR	0	0	1	65	66	1.9%
SSA	4	2	0	1,205	1,211	34.9%
PEMEX	0	0	0	0	0	0.0%
ESTATAL	0	0	0	3	3	0.1%
MUNICIPAL	0	0	0	1	1	0.0%
TOTAL	5	44	14	3,409	3,472	100.0%
	0.1%	1.3%	0.4%	98.2%	100.0%	

RESULTADO DEFINITIVO EN PLATAFORMA SISVER; JUR MOCHIS	
SARS-CoV-2	1925
NEGATIVO	1180
NO RECIBIDA	14
INF AH1N1 PMD	54
RECHAZADA	44
B	18
A H3	1
METAPNEUMOVIRUS	3
ENTEROV//RHINOVIRUS	2
CORONA OC43	0
NO ADECUADO	5
INF A	4
CORONA 229E	0
CORONA NL63	0
CORONA HKU1	0
VSR	1
ADENOVIRUS	0
PARAINFLUENZA 3	0
NO SUBTIPIFICADO	0

INFORMACION AL DIA : jueves, 16 de julio de 2020

SE TOMO MUESTRA PERO SIN RECEPCION EN LABORATORIO

Municipios	IMSS	IMSS-OPORTUNIDADES	ISSSTE	PRIVADA	SEDENA	SEMAR	SSA	PEMEX	ESTATAL	MUNICIPAL	TOTAL
AHOME	128	2	13	2	1	9	30	0	0	1	186
CHOIX	3	2	0	0	0	0	3	0	0	0	8
EL FUERTE	8	16	1	0	0	0	4	0	0	0	29
TOTAL JURISDICCION	139	20	14	2	1	9	37	0	0	1	223

COVID-19 Sinaloa: Casos y Defunciones **JURISDICCIÓN CULIACÁN**



NUEVA NORMALIDAD

730

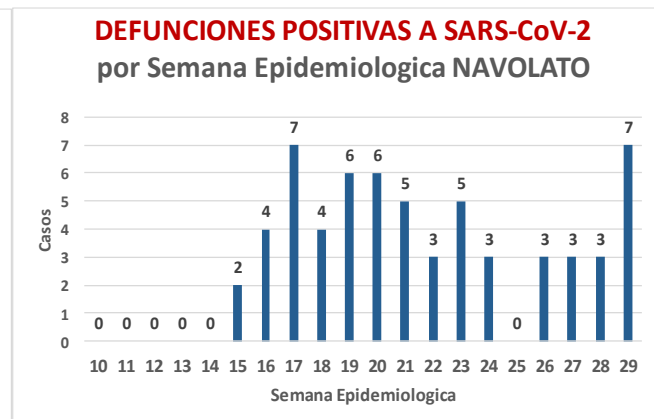
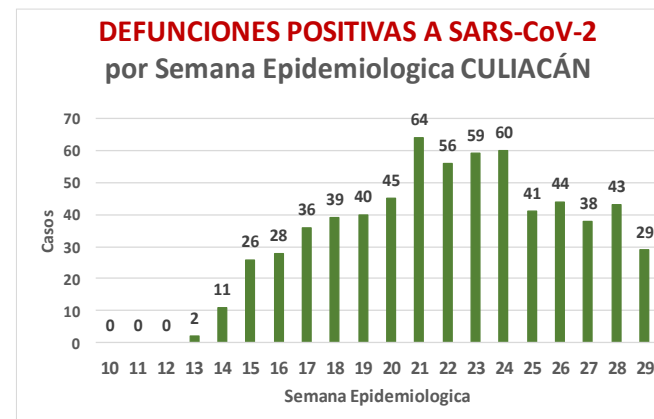
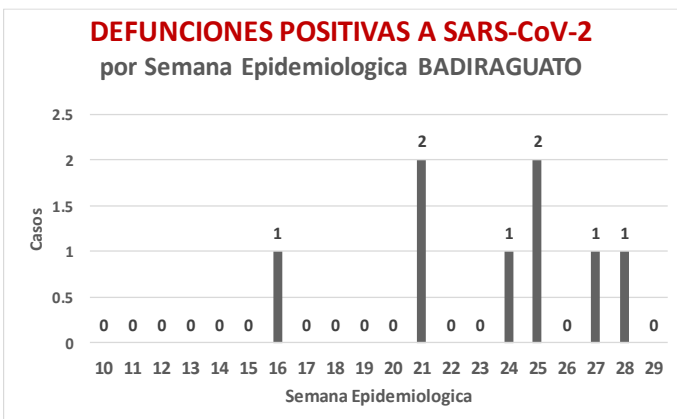
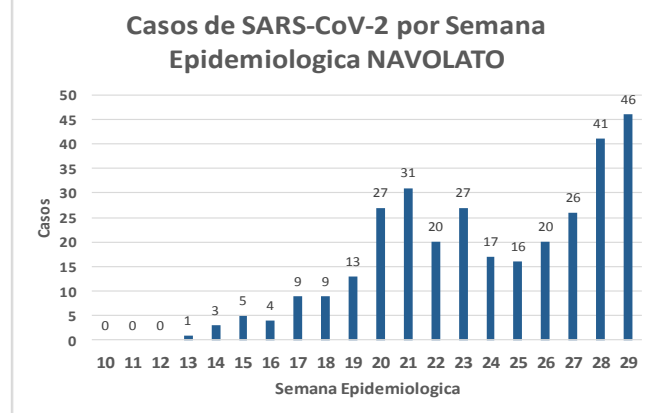
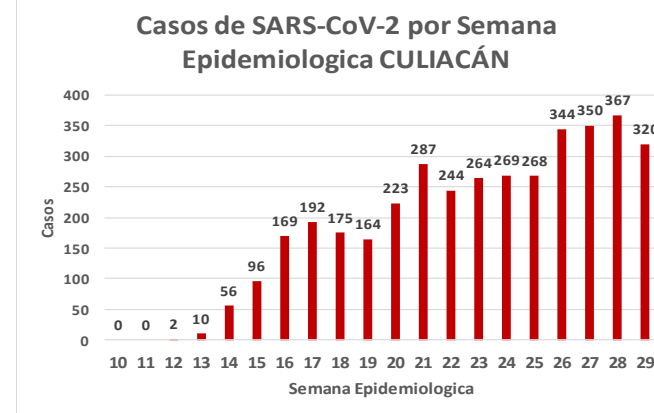
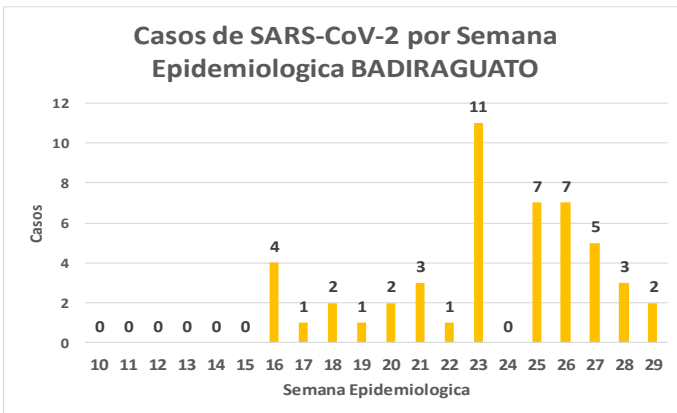
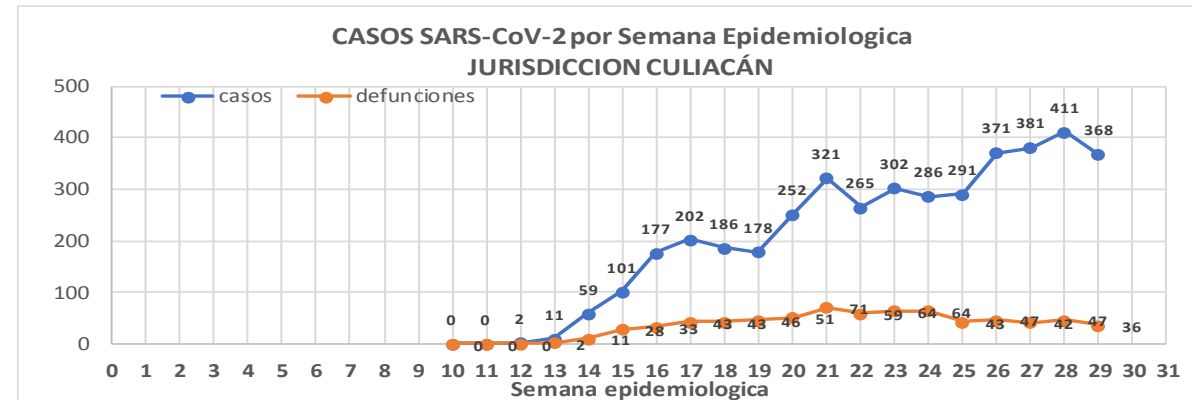
Defunciones Jurisdicción Culiacán



Datos actualizados al **jueves, 16 de julio de 2020**

JURISDICCION SANITARIA	Casos Acum. SARS-CoV-2*	%
Jurisd. No. 4 Culiacán	4164	100.0%
BADIRAGUATO	49	1.2%
CULIACAN	3800	91.3%
NAVOLATO	315	7.6%

* Municipio de residencia



COVID-19 Sinaloa: Muestreo de Casos **JURISDICCIÓN CULIACÁN**



SALUD
SECRETARÍA DE SALUD

Jurisd. No. 4 Culiacán

INSTITUCION	NO ADECUADO	RECHAZADA	NO RECIBIDA	SOSPECHOSOS	TOTAL CON MUESTRA	% SOSPECHOSOS
IMSS	0	163	65	3,567	3,795	41.9%
IMSS-OPORTUNIDADES	0	0	0	18	18	0.2%
ISSSTE	1	4	17	606	628	6.9%
PRIVADA	1	2	153	442	598	6.6%
SEDENA	0	0	0	8	8	0.1%
SEMAR	0	0	0	0	0	0.0%
SSA	15	20	23	3,466	3,524	38.9%
PEMEX	0	0	0	0	0	0.0%
ESTATAL	0	3	2	489	494	5.4%
MUNICIPAL	0	0	0	0	0	0.0%
TOTAL	17	192	260	8,596	9,065	100.0%
	0.2%	2.1%	2.9%	94.8%	100.0%	

RESULTADO DEFINITIVO EN PLATAFORMA SISVER; JUR CULIACAN

SARS-CoV-2	4179
NEGATIVO	3535
NO RECIBIDA	260
INF AH1N1 PMD	26
RECHAZADA	192
B	28
A H3	7
METAPNEUMOVIRUS	3
ENTEROV//RHINOVIRUS	10
CORONA OC43	1
NO ADECUADO	17
INF A	4
CORONA 229E	1
CORONA NL63	1
CORONA HKU1	1
VSR	1
ADENOVIRUS	0
PARAINFLUENZA 3	1
NO SUBTIPIFICADO	1

NUEVA NORMALIDAD

730

Defunciones
Jurisdicción
Culiacán

INFORMACION AL DIA : jueves, 16 de julio de 2020

SE TOMO MUESTRA PERO SIN RECEPCION EN LABORATORIO

Municipios	IMSS	IMSS-OPORTUNIDADES	ISSSTE	PRIVADA	SEDENA	SEMAR	SSA	PEMEX	ESTATAL	MUNICIPAL	TOTAL
BADIRAGUATO	0	0	0	1	0	0	2	0	0	0	3
CULIACAN	260	3	47	275	1	0	143	0	27	0	756
NAVOLATO	39	0	1	5	0	0	12	0	1	0	58
TOTAL JURISDICCION	299	3	48	281	1	0	157	0	28	0	817



COVID-19 Sinaloa: Casos y Defunciones **JURISDICCIÓN MAZATLÁN**



SALUD
SECRETARÍA DE SALUD

NUEVA NORMALIDAD

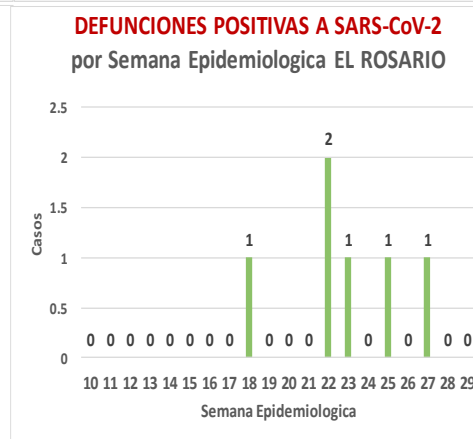
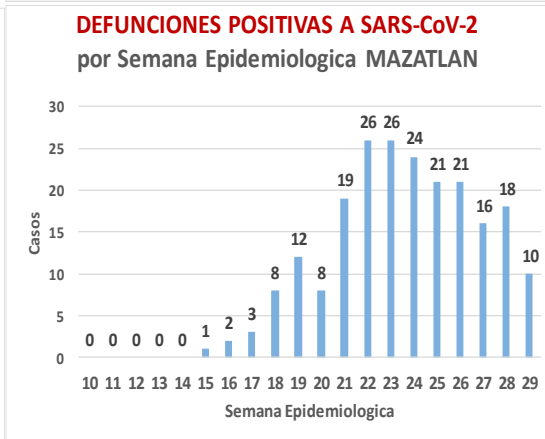
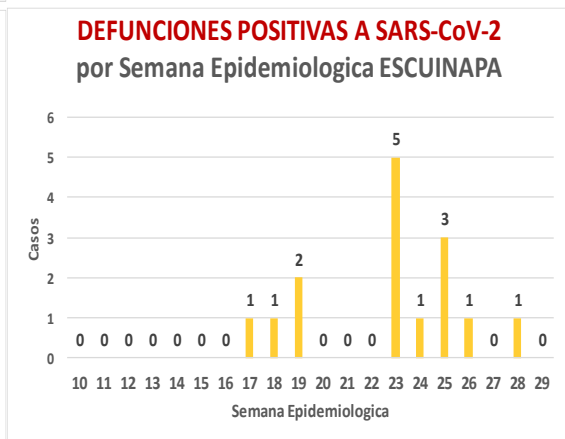
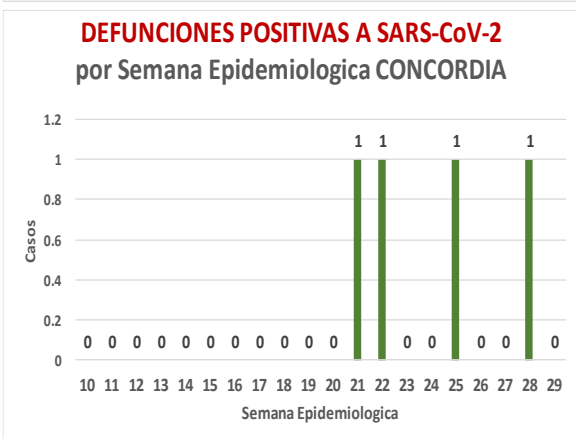
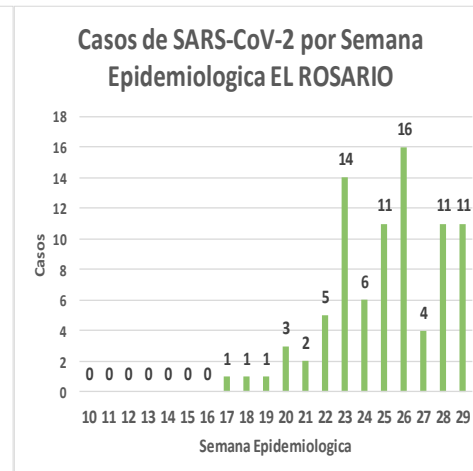
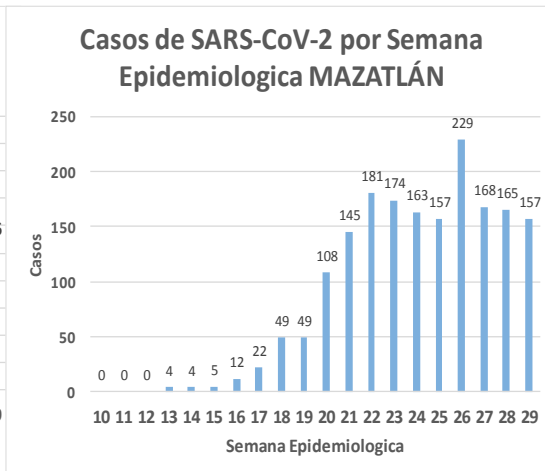
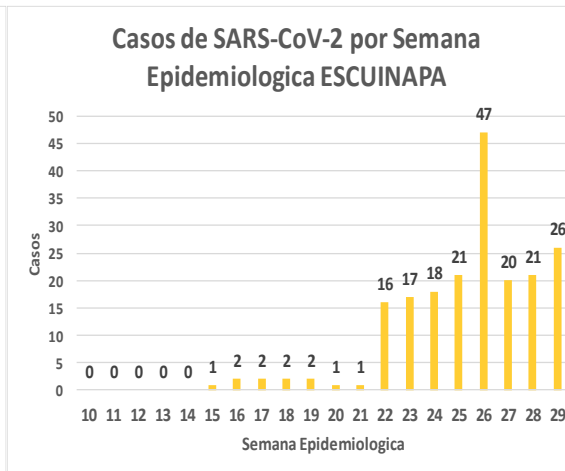
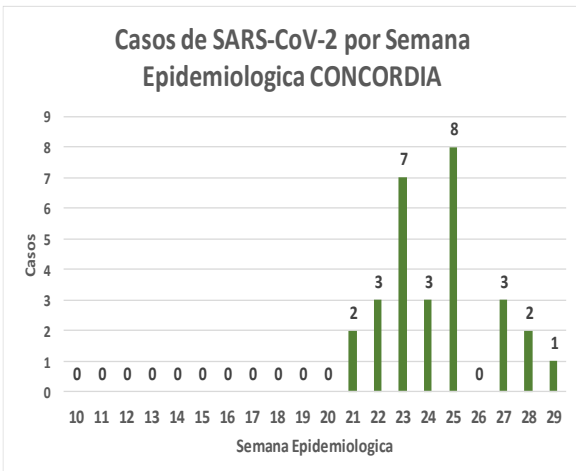
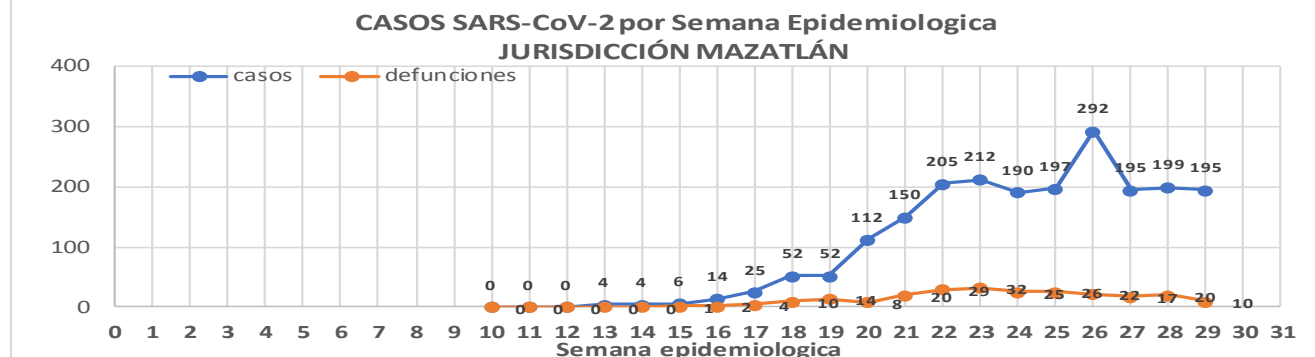
240
Defunciones
Jurisdicción
Mazatlán



Datos actualizados al **jueves, 16 de julio de 2020**

JURISDICCIÓN SANITARIA	Casos Acum. SARS-CoV-2*	%
Jurisd. No. 6 Mazatlan	2104	100.0%
CONCORDIA	29	1.4%
ESCUINAPA	197	9.4%
MAZATLAN	1792	85.2%
ROSARIO	86	4.1%

* Municipio de residencia



COVID-19 Sinaloa: Muestreo de Casos **JURISDICCIÓN MAZATLÁN**



**NUEVA
NORMALIDAD**

240
Defunciones
Jurisdicción
MAZATLÁN



RESULTADO DEFINITIVO EN PLATAFORMA SISVER; JUR MAZATLÁN

SARS-CoV-2	2119
NEGATIVO	1297
NO RECIBIDA	24
INF AH1N1 PMD	4
RECHAZADA	56
B	7
A H3	6
METAPNEUMOVIRUS	1
ENTEROV//RHINOVIRUS	1
CORONA OC43	0
NO ADECUADO	9
INF A	0
CORONA 229E	0
CORONA NL63	0
CORONA HKU1	0
VSR	0
ADENOVIRUS	0
PARAINFLUENZA 3	0
NO SUBTIPIFICADO	0

Jurisd. No. 6 Mazatlan

INSTITUCION	NO ADECUADO	RECHAZADA	NO RECIBIDA	SOSPECHOSOS	TOTAL CON MUESTRA	% SOSPECHOSOS
IMSS	0	22	9	1,166	1,197	31.8%
IMSS-OPORTUNIDADES	0	10	0	105	115	3.1%
ISSSTE	0	9	3	220	232	6.2%
PRIVADA	2	0	1	200	203	5.4%
SEDENA	0	1	2	136	139	3.7%
SEMAR	0	6	2	85	93	2.5%
SSA	5	8	7	1,562	1,582	42.0%
PEMEX	0	0	0	0	0	0.0%
ESTATAL	0	0	0	1	1	0.0%
MUNICIPAL	2	0	0	200	202	5.4%
TOTAL	9	56	24	3,675	3,764	100.0%

0.2% 1.5% 0.6% 97.6% 100.0%

INFORMACION AL DIA : jueves, 16 de julio de 2020

SE TOMO MUESTRA PERO SIN RECEPCION EN LABORATORIO

Municipios	IMSS	IMSS- OPORTUNIDADES	ISSSTE	PRIVADA	SEDENA	SEMAR	SSA	PEMEX	ESTATAL	MUNICIPAL	TOTAL
CONCORDIA	0	0	0	0	0	0	3	0	0	0	3
ESCUINAPA	0	0	1	0	0	0	15	0	0	0	16
MAZATLAN	30	7	14	56	10	13	70	0	0	6	206
ROSARIO	0	0	5	3	0	0	8	0	0	0	225
TOTAL	30	7	20	59	10	13	96	0	0	6	450

COVID-19 Sinaloa: Casos y Defunciones **JURISDICCIÓN GUASAVE**



**NUEVA
NORMALIDAD**

249

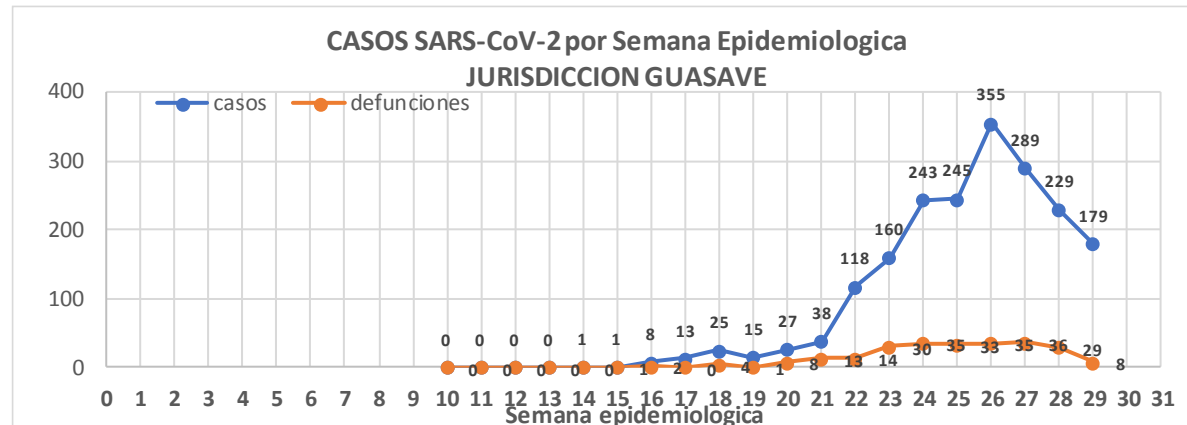
**Defunciones
Jurisdicción
GUASAVE**



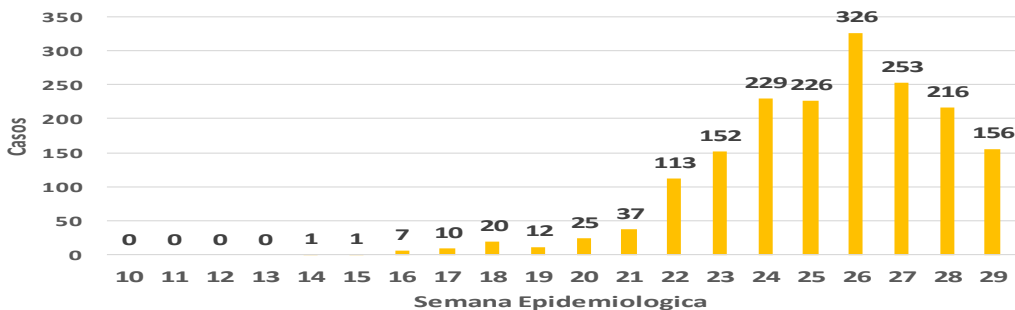
Datos actualizados al **jueves, 16 de julio de 2020**

JURISDICCION SANITARIA	Casos Acum. SARS-CoV-2*	%
Jurisd. No. 2 Guasave	1946	100.0%
GUASAVE	1784	91.7%
SINALOA	162	8.3%

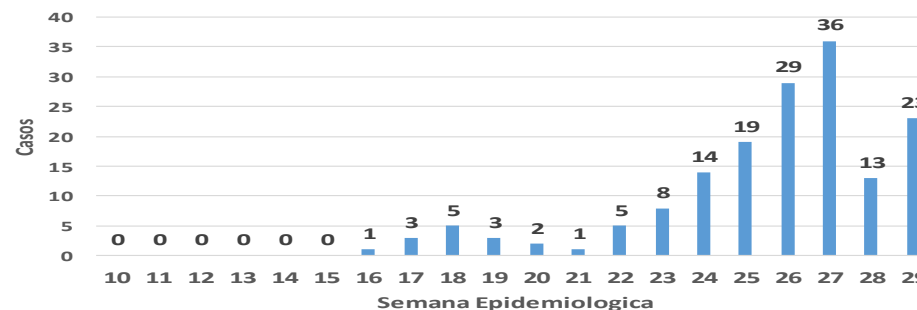
* Municipio de residencia



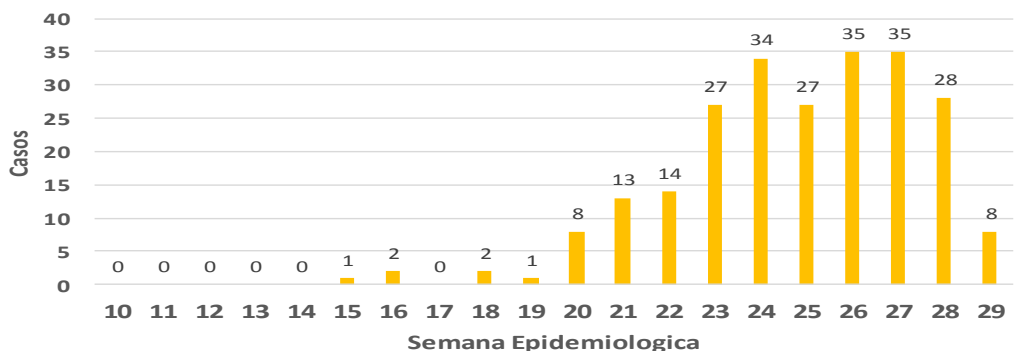
Casos de SARS-CoV-2 por Semana Epidemiologica GUASAVE



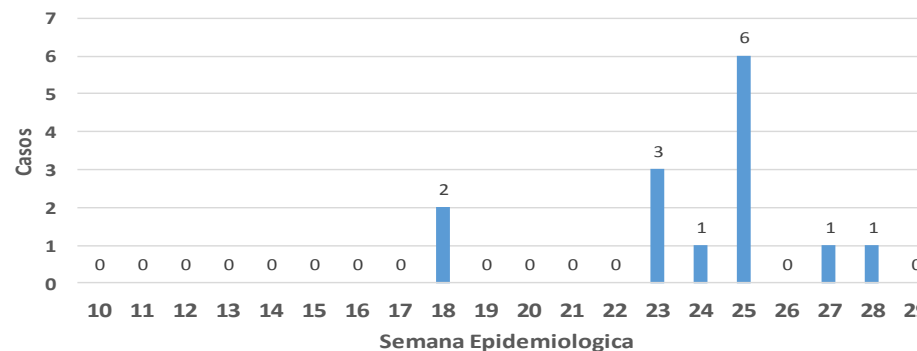
Casos de SARS-CoV-2 por Semana Epidemiologica SINALOA DE LEYVA



DEFUNCIONES POSITIVAS A SARS-CoV-2 por Semana Epidemiologica GUASAVE



DEFUNCIONES POSITIVAS A SARS-CoV-2 por Semana Epidemiologica SINALOA DE LEYVA



COVID-19 Sinaloa: Muestreo de Casos **JURISDICCIÓN GUASAVE**



NUEVA NORMALIDAD

249

**Defunciones
Jurisdicción
GUASAVE**



Jurisd. No. 2 Guasave

INSTITUCION	NO ADECUADO	RECHAZADA	NO RECIBIDA	SOSPECHOSOS	TOTAL CON MUESTRA	% SOSPECHOSOS
IMSS	0	79	8	2,111	2,198	63.2%
IMSS-OPORTUNIDADES	0	3	0	11	14	0.4%
ISSSTE	1	0	0	57	58	1.7%
PRIVADA	0	0	0	25	25	0.7%
SEDENA	0	0	0	0	0	0.0%
SEMAR	0	0	0	2	2	0.1%
SSA	3	4	0	1,170	1,177	33.8%
PEMEX	0	0	0	1	1	0.0%
ESTATAL	0	0	0	5	5	0.1%
MUNICIPAL	0	0	0	0	0	0.0%
TOTAL	4	86	8	3,382	3,480	100.0%
	0.1%	2.5%	0.2%	97.2%	100.0%	

RESULTADO DEFINITIVO EN PLATAFORMA SISVER; JUR GUASAVE

SARS-CoV-2	1960
NEGATIVO	1127
NO RECIBIDA	8
INF AH1N1 PMD	11
RECHAZADA	86
B	7
A H3	6
METAPNEUMOVIRUS	2
ENTEROV//RHINOVIRUS	3
CORONA OC43	0
NO ADECUADO	4
INF A	0
CORONA 229E	0
CORONA NL63	0
CORONA HKU1	0
VSR	0
ADENOVIRUS	0
PARAINFLUENZA 3	0
NO SUBTIPIFICADO	0

INFORMACION AL DIA : jueves, 16 de julio de 2020

SE TOMO MUESTRA PERO SIN RECEPCION EN LABORATORIO

Municipios	IMSS	IMSS-OPORTUNIDADES	ISSSTE	PRIVADA	SEDENA	SEMAR	SSA	PEMEX	ESTATAL	MUNICIPAL	TOTAL
GUASAVE	194	0	6	7	0	0	51	0	1	0	259
SINALOA	5	0	1	2	0	0	2	0	0	0	10
TOTAL JURISDICCION	199	0	7	9	0	0	53	0	1	0	269

COVID-19 Sinaloa: Casos y Defunciones **JURISDICCIÓN GUAMUCHIL**



SALUD
SECRETARÍA DE SALUD

NUEVA NORMALIDAD

114

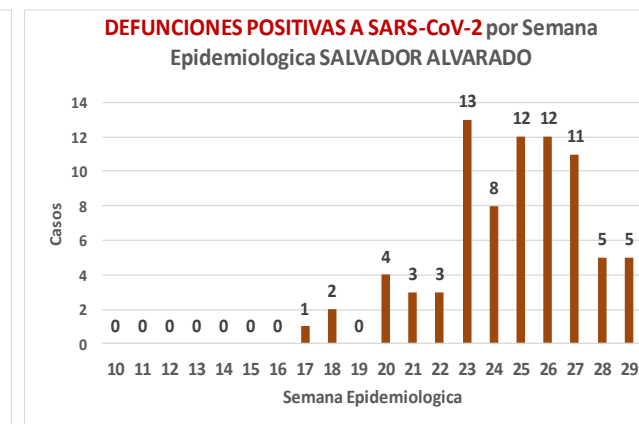
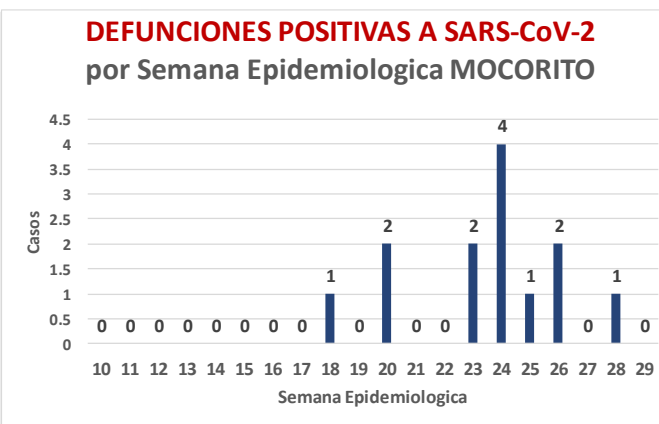
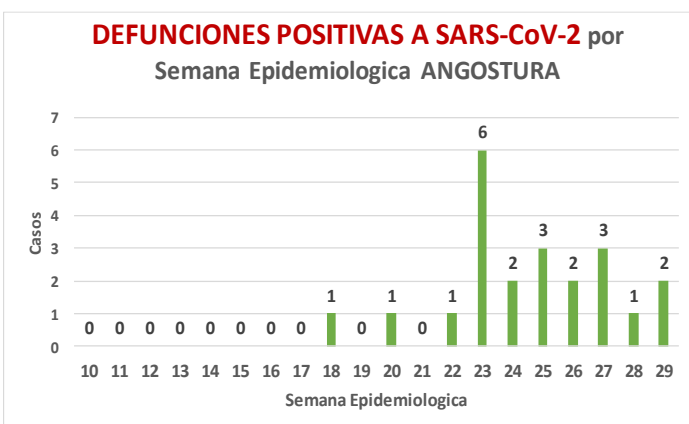
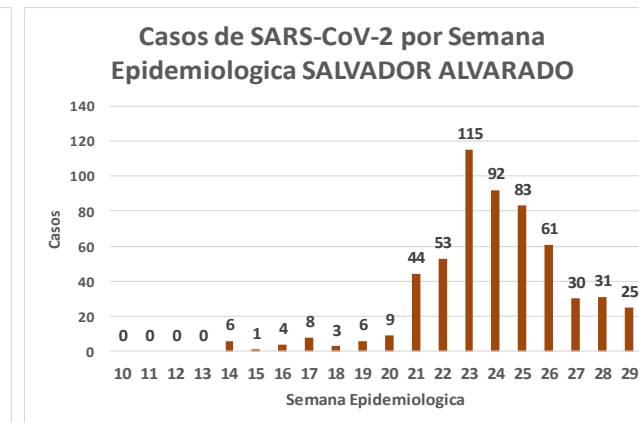
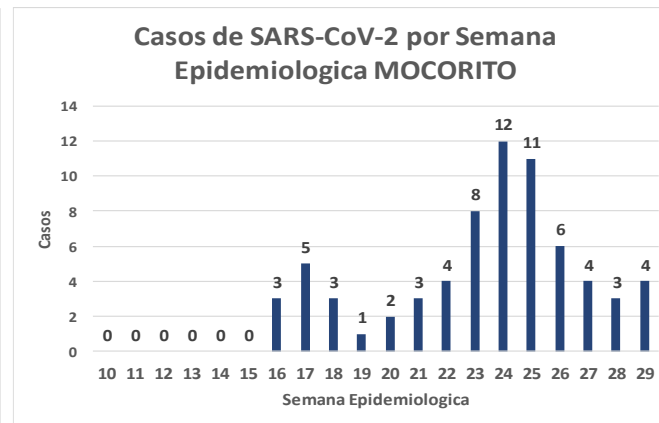
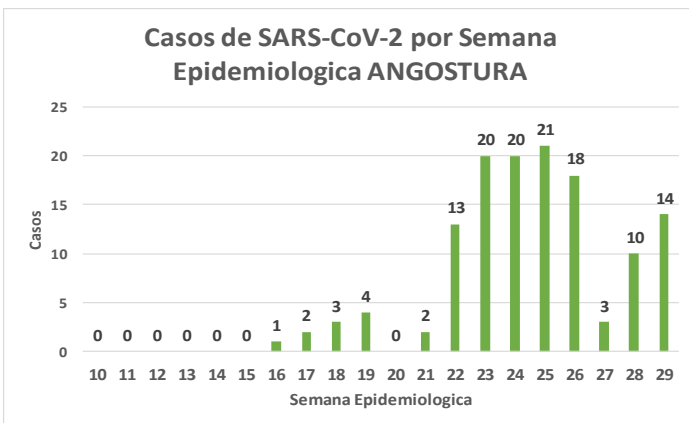
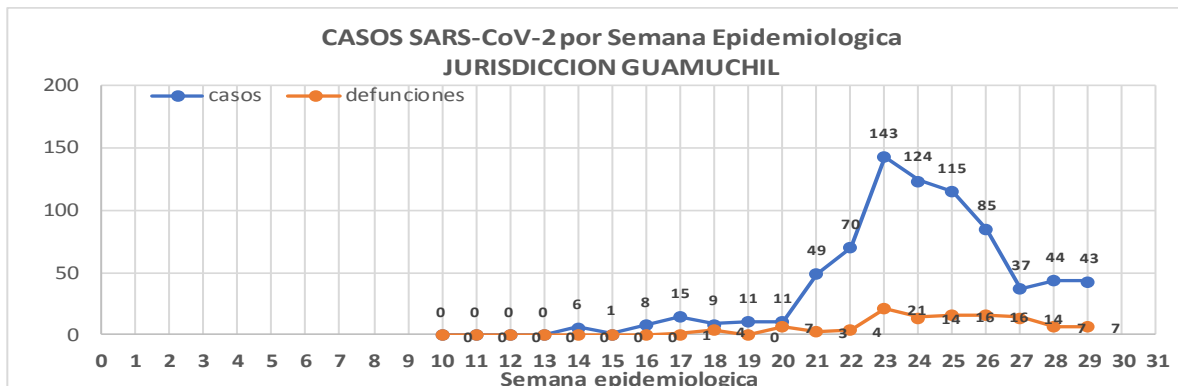
Defunciones Jurisdicción GUAMUCHIL



Datos actualizados al **jueves, 16 de julio de 2020**

JURISDICCION SANITARIA	Casos Acum. SARS-CoV-2*	%
Jurisd. No. 3 Guamuchil	771	100.0%
ANGOSTURA	131	17.0%
MOCORITO	69	8.9%
SALVADOR ALVARADO	571	74.1%

* Municipio de residencia



COVID-19 Sinaloa: Muestreo de Casos **JURISDICCIÓN GUAMUCHIL**



Jurisd. No. 3 Guamuchil

INSTITUCION	NO ADECUADO	RECHAZADA	NO RECIBIDA	SOSPECHOSOS	TOTAL CON MUESTRA	% SOSPECHOSOS
IMSS	0	5	2	327	334	26.7%
IMSS-OPORTUNIDADES	0	0	0	0	0	0.0%
ISSSTE	0	0	0	45	45	3.6%
PRIVADA	0	0	1	16	17	1.4%
SEDENA	0	0	0	2	2	0.2%
SEMAR	0	0	0	0	0	0.0%
SSA	1	5	0	839	845	67.6%
PEMEX	0	0	0	0	0	0.0%
ESTATAL	0	0	0	7	7	0.6%
MUNICIPAL	0	0	0	0	0	0.0%
TOTAL	1	10	3	1,236	1,250	100.0%
	0.1%	0.8%	0.2%	98.9%	100.0%	

RESULTADO DEFINITIVO EN PLATAFORMA SISVER; JUR GUAMUCHIL

SARS-CoV-2	774
NEGATIVO	404
NO RECIBIDA	3
INF AH1N1 PMD	0
RECHAZADA	10
B	1
A H3	0
METAPNEUMOVIRUS	0
ENTEROV//RHINOVIRUS	3
CORONA OC43	0
NO ADECUADO	1
INF A	0
CORONA 229E	0
CORONA NL63	0
CORONA HKU1	0
VSR	0
ADENOVIRUS	0
PARAINFLUENZA 3	0
NO SUBTIPIFICADO	0

NUEVA NORMALIDAD

114

Defunciones
Jurisdicción
GUAMUCHIL

INFORMACION AL DIA : jueves, 16 de julio de 2020

SE TOMO MUESTRA PERO SIN RECEPCION EN LABORATORIO

Municipios	IMSS	IMSS-OPORTUNIDADES	ISSSTE	PRIVADA	SEDENA	SEMAR	SSA	PEMEX	ESTATAL	MUNICIPAL	TOTAL
ANGOSTURA	5	0	1	2	0	0	5	0	0	0	13
MOCORITO	1	0	0	7	0	0	2	0	0	0	10
SALVADOR ALVARADO	24	0	1	0	0	0	6	0	0	0	31
TOTAL JURISDICCION	30	0	2	9	0	0	13	0	0	0	54



COVID-19 Sinaloa: Casos y Defunciones JURISDICCIÓN ELOTA

NUEVA NORMALIDAD

9

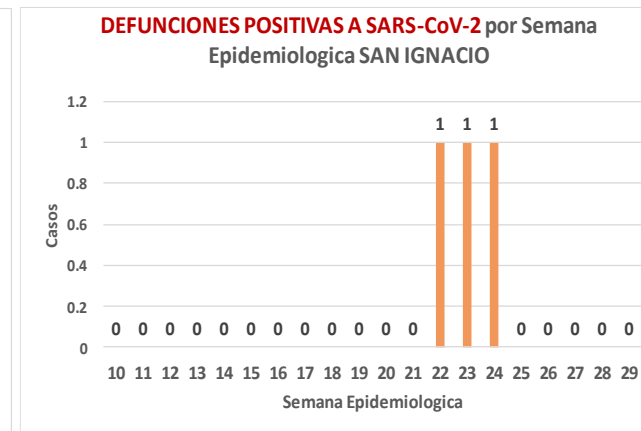
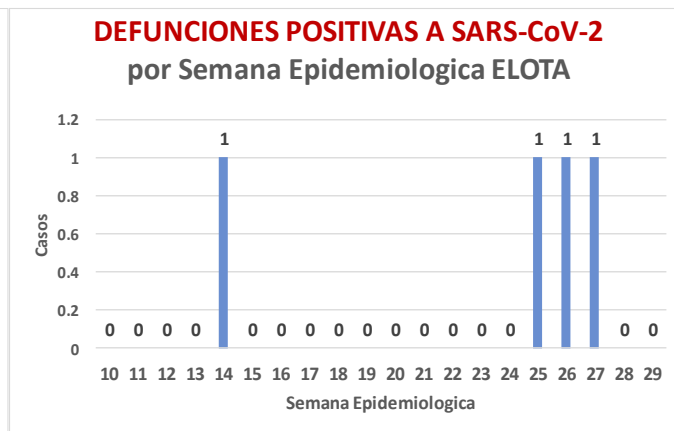
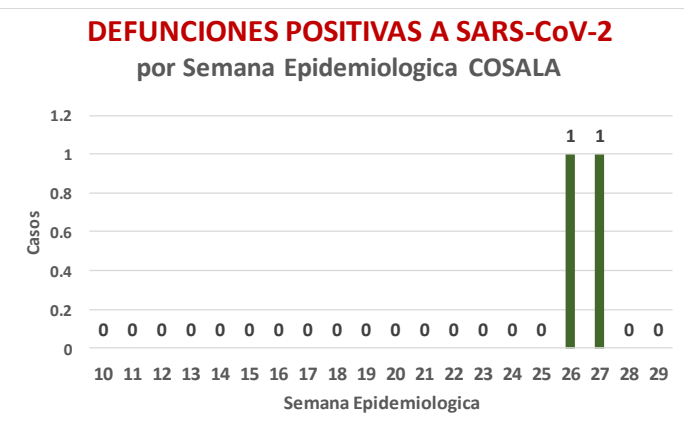
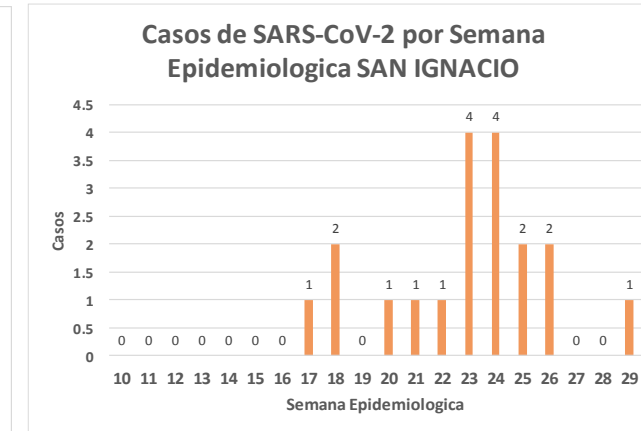
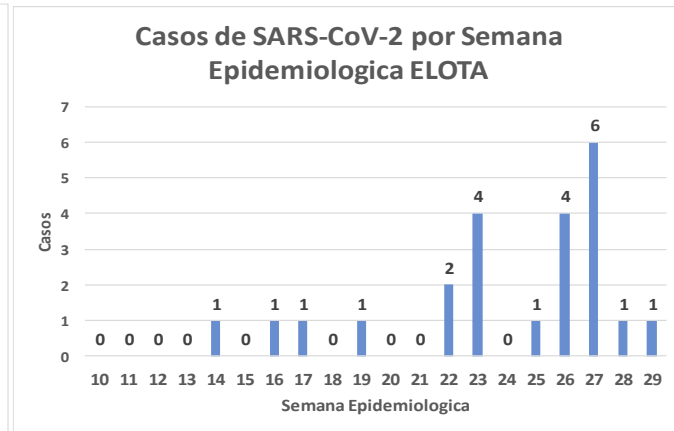
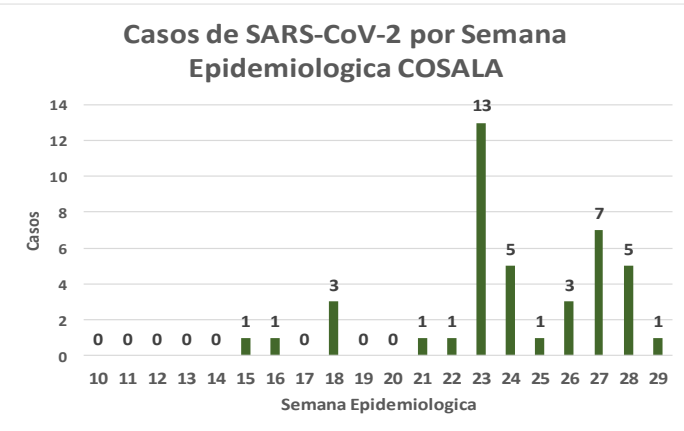
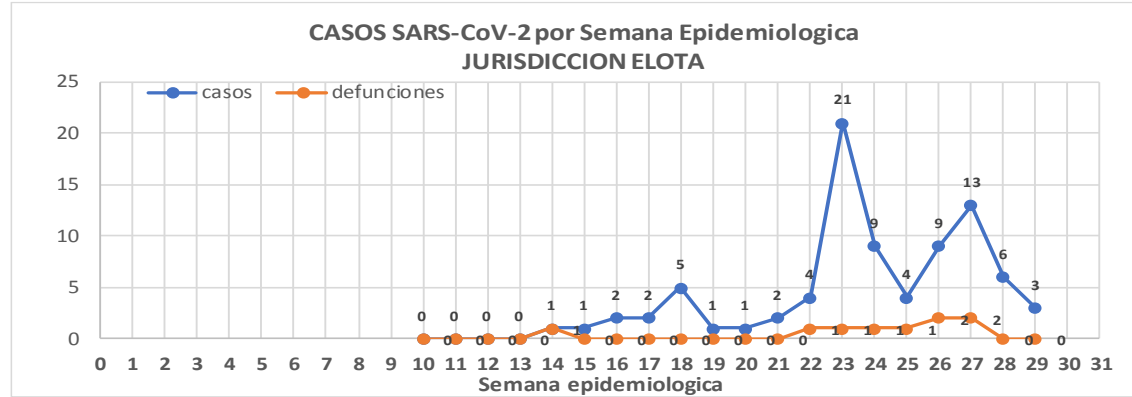
Defunciones Jurisdicción ELOTA



Datos actualizados al **jueves, 16 de julio de 2020**

JURISDICCION SANITARIA	Casos Acum. SARS-CoV-2*	%
Jurisd. No. 5 ELOTA	84	100.0%
COSALA	42	50.0%
ELOTA	23	27.4%
SAN IGNACIO	19	22.6%

* Municipio de residencia



COVID-19 Sinaloa: Muestreo de Casos **JURISDICCIÓN ELOTA**



NUEVA NORMALIDAD

9

**Defunciones
Jurisdicción
ELOTA**



Jurisd. No. 5 Elota

INSTITUCION	NO ADECUADO	RECHAZADA	NO RECIBIDA	SOSPECHOSOS	TOTAL CON MUESTRA	% SOSPECHOSOS
IMSS	0	0	0	16	16	9.4%
IMSS-OPORTUNIDADES	0	0	0	1	1	0.6%
ISSSTE	0	0	0	19	19	11.1%
PRIVADA	0	0	0	7	7	4.1%
SEDENA	0	0	0	3	3	1.8%
SEMAR	0	0	0	0	0	0.0%
SSA	1	0	0	122	123	71.9%
PEMEX	0	0	0	0	0	0.0%
ESTATAL	0	0	0	2	2	1.2%
MUNICIPAL	0	0	0	0	0	0.0%
TOTAL	1	0	0	170	171	100.0%
	0.6%	0.0%	0.0%	99.4%	100.0%	

RESULTADO DEFINITIVO EN PLATAFORMA SISVER; JUR ELOTA	
SARS-CoV-2	85
NEGATIVO	58
NO RECIBIDA	0
INF AH1N1 PMD	1
RECHAZADA	0
B	4
A H3	0
METAPNEUMOVIRUS	1
ENTEROV//RHINOVIRUS	3
CORONA OC43	1
NO ADECUADO	1
INF A	0
CORONA 229E	0
CORONA NL63	0
CORONA HKU1	0
VSR	0
ADENOVIRUS	1
PARAINFLUENZA 3	0
NO SUBTIPIFICADO	0

INFORMACION AL DIA : jueves, 16 de julio de 2020

SE TOMO MUESTRA PERO SIN RECEPCION EN LABORATORIO

Municipios	IMSS	IMSS-OPORTUNIDADES	ISSSTE	PRIVADA	SEDENA	SEMAR	SSA	PEMEX	ESTATAL	MUNICIPAL	TOTAL
COSALA	0	0	0	0	0	0	7	0	0	0	7
ELOTA	2	0	1	1	0	0	0	0	0	0	4
SAN IGNACIO	0	0	1	2	0	0	2	0	0	0	5
TOTAL JURISDICCION	2	0	2	3	0	0	9	0	0	0	16



DIRECCIÓN DE PREVENCIÓN Y PROMOCIÓN DE LA SALUD
SUBDIRECCIÓN DE EPIDEMIOLOGÍA

SALUD

SECRETARÍA DE SALUD

