



SERVICIOS DE SALUD DE SINALOA

SUBDIRECCIÓN DE VIGILANCIA EPIDEMIOLÓGICA

COVID-19 SINALOA

Comunicado Técnico Diario

NUEVA
NORMALIDAD

miércoles, 16 de septiembre de 2020

SALUD

SECRETARÍA DE SALUD



Dr. José Pablo Güémez Álvarez
Jefe de Depto. De Vigilancia Epidemiologica
Servicios de Salud de Sinaloa

Fecha Corte:	16/sep/2020
Hora Corte:	3:17 pm



SERVICIOS DE SALUD DE SINALOA
SUBDIRECCIÓN DE VIGILANCIA EPIDEMIOLÓGICA

PANORAMA EPIDEMIOLOGICO DE COVID-19

SINALOA

Información diaria

**NUEVA
NORMALIDAD**

miércoles, 16 de septiembre de 2020

SALUD
SECRETARÍA DE SALUD



SERVICIOS DE SALUD DE SINALOA

SINALOA , PLATAFORMA DE VIGILANCIA EPIDEMIOLOGICA COVID-19; ENTIDAD NOTIFICANTE

ESTADOS	Notificados en Plataforma	Acumulados al 16/sep/2020		RESULTADO FINAL			DEFUNCION	Letalidad	Tasa de Incidencia
	Num.-	Femeninos	Masculinos	POSITIVO SARS-CoV-2	No positivo SARS-CoV-2	Resultado pendiente			
AGUASCALIENTES	12,867	6,772	6,095	6,583	6,280	4	534	8.1%	458.86
BAJA CALIFORNIA	24,621	12,423	12,198	18,213	6,332	76	3,322	18.2%	501.06
BAJA CALIFORNIA SUR	12,777	6,566	6,211	9,056	3,710	11	423	4.7%	1125.38
CAMPECHE	8,595	3,615	4,980	5,940	2,647	8	793	13.4%	593.63
COAHUILA DE ZARAGOZA	41,190	20,941	20,249	24,406	15,944	840	1,664	6.8%	758.25
COLIMA	5,297	2,553	2,744	4,331	964	2	499	11.5%	551.61
CHIAPAS	8,318	3,754	4,564	6,097	2,136	85	1,015	16.6%	106.40
CHIHUAHUA	14,077	7,003	7,074	9,079	4,717	281	1,252	13.8%	238.83
CIUDAD DE MÉXICO	227,539	114,440	113,099	135,471	87,362	4,706	11,318	8.4%	1502.12
DURANGO	13,884	7,393	6,491	7,790	5,693	401	529	6.8%	416.80
GUANAJUATO	58,641	30,624	28,017	37,190	21,176	275	2,644	7.1%	597.13
GUERRERO	21,608	10,541	11,067	16,438	4,888	282	1,779	10.8%	449.49
HIDALGO	14,464	6,951	7,513	11,295	3,138	31	1,808	16.0%	365.96
JALISCO	42,989	21,424	21,565	23,594	18,754	641	2,855	12.1%	280.56
MÉXICO	88,390	44,026	44,364	53,792	32,620	1,978	8,794	16.3%	308.66
MICHOACÁN DE OCAMPO	30,494	15,030	15,464	18,027	12,430	37	1,419	7.9%	373.59
SUBTOTAL	625751	314056	311695	387302	228791	9658	40648		

Información del Sistema de Vigilancia Epidemiológica de Enfermedades Respiratoria Viral, que informan las 475 unidades monitoras de enfermedad

<https://coronavirus.gob.mx/>

DATOS ABIERTOS

15/09/2020

SERVICIOS DE SALUD DE SINALOA

SINALOA , PLATAFORMA DE VIGILANCIA EPIDEMIOLOGICA COVID-19; ENTIDAD NOTIFICANTE

ESTADOS	Notificados en Plataforma	Acumulados al 16/sep/2020		RESULTADO FINAL			DEFUNCIÓN	Letalidad	Tasa de Incidencia
	Num.-	Femeninos	Masculinos	POSITIVO SARS-CoV-2	No positivo SARS-CoV-2	Resultado pendiente			
MORELOS	8,253	3,984	4,269	5,299	2,907	47	1,042	19.7%	259.24
NAYARIT	7,411	3,698	3,713	5,446	1,944	21	674	12.4%	422.64
NUEVO LEÓN	58,695	28,865	29,830	34,740	23,589	366	2,704	7.8%	619.23
OAXACA	18,425	8,802	9,623	14,757	3,494	174	1,336	9.1%	356.14
PUEBLA	45,892	21,985	23,907	30,214	14,365	1,313	3,845	12.7%	457.48
QUERÉTARO	10,588	5,051	5,537	8,020	2,558	10	891	11.1%	351.81
QUINTANA ROO	14,337	6,639	7,698	11,043	3,211	83	1,537	13.9%	640.82
SAN LUIS POTOSÍ	30,778	15,599	15,179	21,059	9,619	100	1,444	6.9%	734.75
SINALOA	24,947	12,511	12,436	17,481	7,023	443	2,993	17.1%	553.78
SONORA	32,054	16,510	15,544	23,433	8,170	451	2,810	12.0%	762.11
TABASCO	44,102	21,918	22,184	30,471	13,614	17	2,716	8.9%	1184.59
TAMAULIPAS	43,422	20,512	22,910	27,065	16,265	92	1,991	7.4%	741.38
TLAXCALA	11,205	5,623	5,582	6,088	5,068	49	990	16.3%	441.16
VERACRUZ	38,684	17,656	21,028	30,758	7,306	620	3,975	12.9%	360.17
YUCATÁN	23,138	10,702	12,436	16,896	6,200	42	1,474	8.7%	747.91
ZACATECAS	9,140	4,477	4,663	6,412	2,727	1	608	9.5%	384.78
SUBTOTAL	421071	204532	216539	289182	128060	3829	31030		
Gran Total	1,046,822	518,588	528,234	676,484	356,851	13,487	71,678	10.6%	529.36

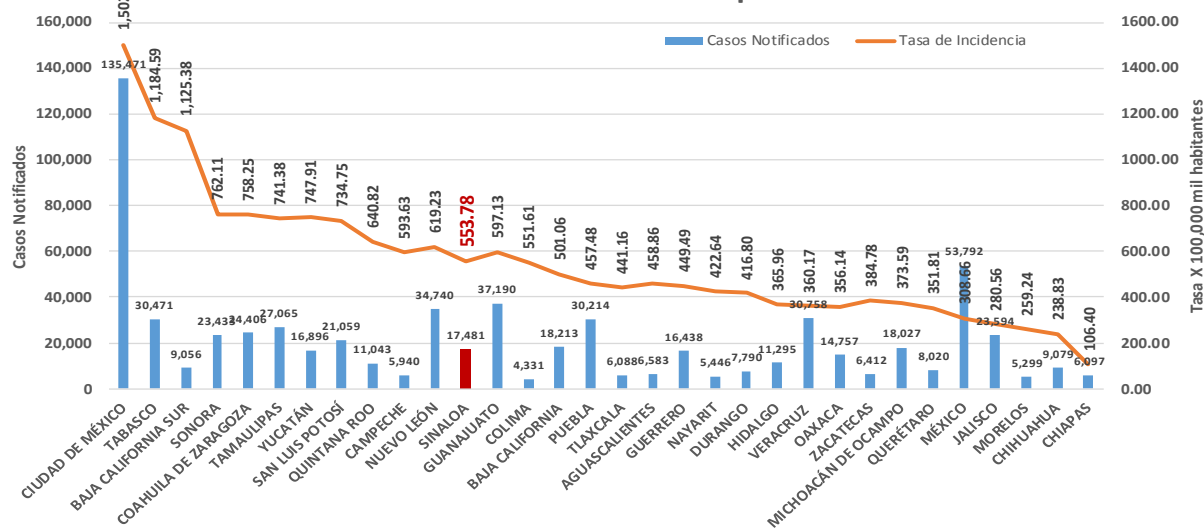
Información del Sistema de Vigilancia Epidemiológica de Enfermedades Respiratoria Viral, que informan las 475 unidades monitoras de enfermedad

<https://coronavirus.gob.mx/>

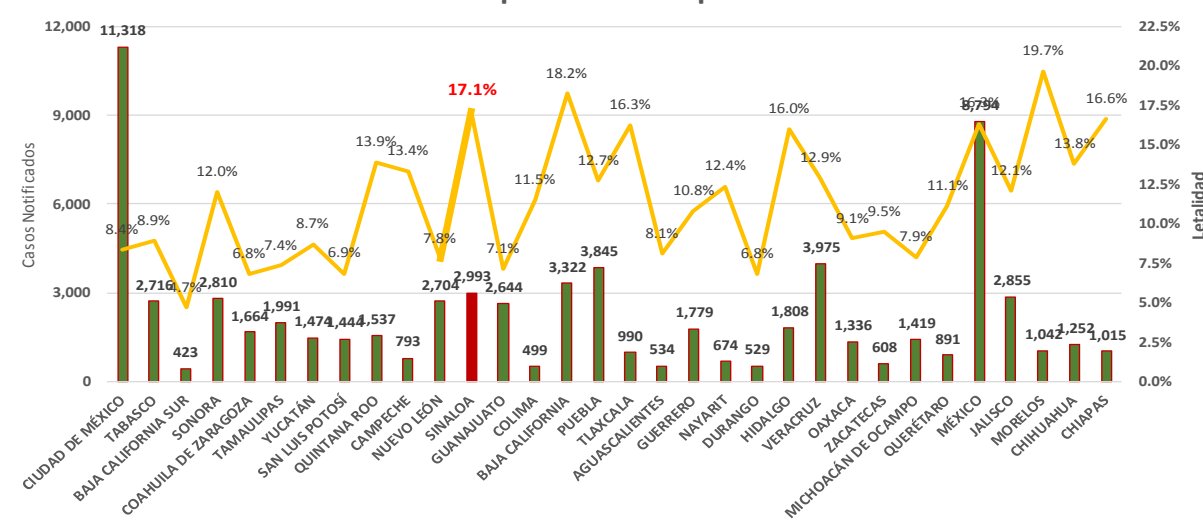
DATOS ABIERTOS

15/09/2020

Incidencia de Casos COVID-19 por Estados



Letalidad por COVID-19 por Estados





SERVICIOS DE SALUD DE SINALOA

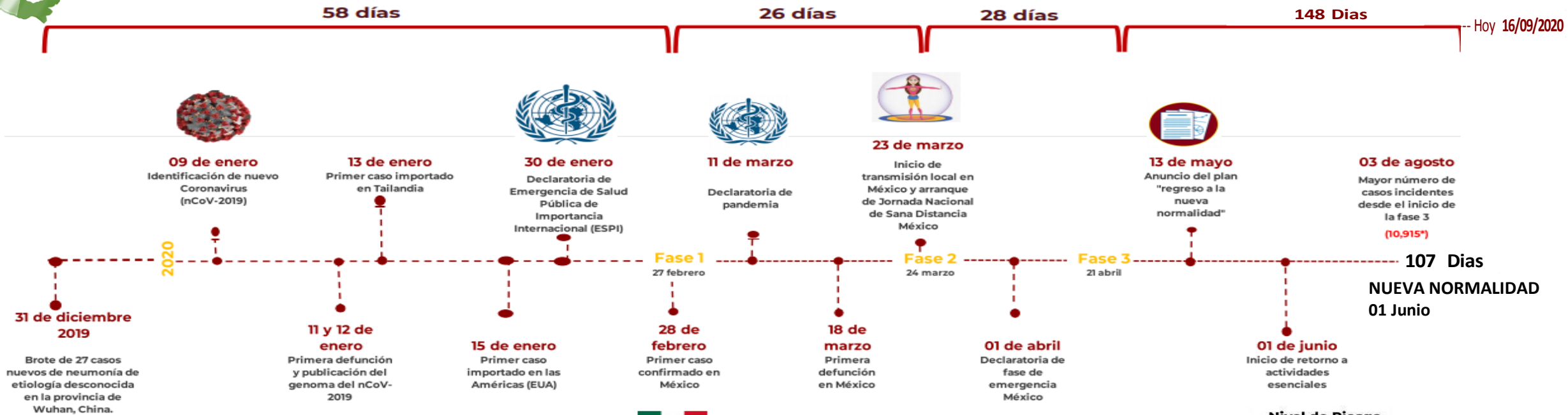
SUBDIRECCIÓN DE VIGILANCIA EPIDEMIOLÓGICA

Municipios	Notificados en Plataforma	Acumulados al 16/sep/2020		RESULTADO FINAL						Tasa de Incidencia	Total Activos*	Tasa de Incidencia Activos
	Num.-	Femeninos	Masculinos	RESULTADO NEGATIVO	RESULTADO INFLUENZA	OTROS DX	POSITIVO SARS-CoV-2	SOSPECHOSOS	DEFUNCIONES			
AHOME	4,541	2,192	2,349	1,773	46	246	2,389	87	609	499.1	33	6.9
CHOIX	83	38	45	38	3	1	38	3	7	104.6	1	2.8
EL FUERTE	514	244	270	205	3	32	255	19	69	233.8	2	1.8
GUASAVE	5,415	2,920	2,495	1,728	9	1,064	2,495	119	387	770.2	40	12.3
SINALOA	523	247	276	224	0	31	252	16	30	257.9	8	8.2
ANGOSTURA	410	175	235	114	0	28	264	4	62	526.5	5	10.0
MOCORITO	198	87	111	73	0	17	97	11	27	194.6	1	2.0
SALVADOR ALVARADO	1,163	593	570	383	1	57	699	23	123	787.7	2	2.3
BADIRAGUATO	218	118	100	82	0	35	85	16	10	269.9	14	44.5
CULIACÁN	16,012	8,395	7,617	5,599	26	3,271	6,531	585	982	653.4	189	18.9
NAVOLATO	1,141	608	533	394	8	153	551	35	110	371.4	14	9.4
COSALÁ	179	104	75	32	0	80	62	5	2	353.7	0	0.0
ELOTA	131	62	69	48	2	33	47	1	11	105.2	3	6.7
SAN IGNACIO	88	43	45	32	0	9	42	5	10	177.3	1	4.2
CONCORDIA	93	42	51	27	0	13	49	4	15	153.9	1	3.1
ESCUINAPA	470	261	209	125	5	48	285	7	45	458.6	4	6.4
MAZATLÁN	6,735	3,424	3,311	2,133	3	1,317	3,148	134	471	619.4	88	17.3
ROSARIO	230	109	121	62	1	29	125	13	19	228.5	2	3.7
Total	38,144	19,662	18,482	13,072	107	6,464	17,414	1,087	2,989	551.7	408	12.9
Otro Estado	200	71	129	81	2	20	90	7	15			

Fuente: Plataforma Nacional de Vigilancia Epidemiológica COVID-19. Acumulados al 16/sep/2020 Tasa de Incidencia por 100,000 Habitantes. Por Lugar de Residencia.

CASOS ACTIVOS*: Caso Confirmado Positivo con fecha de inicio de síntomas en los últimos 14 días.

Línea del tiempo COVID-2019, México



COVID-19 SINALOYA: Resumen de Casos Confirmados

27 feb - al miércoles, 16 de septiembre de 2020



Confirmados acumulados

17,504

Casos Estudiados

38,344

Negativos acumulados

13,153

Casos Confirmados activos*

408

Defunciones

3,004

Nuevos Sospechosos

1,094

FASE 1
27/02/2020
Primer Caso Confirmado COVID-19

FASE 2
23/03/2020
4 Casos Confirmados COVID-19

FASE 3
21/04/2020
557 Casos Confirmados COVID-19

NUEVA NORMALIDAD
01/06/2020
3594 Casos Confirmados COVID-19

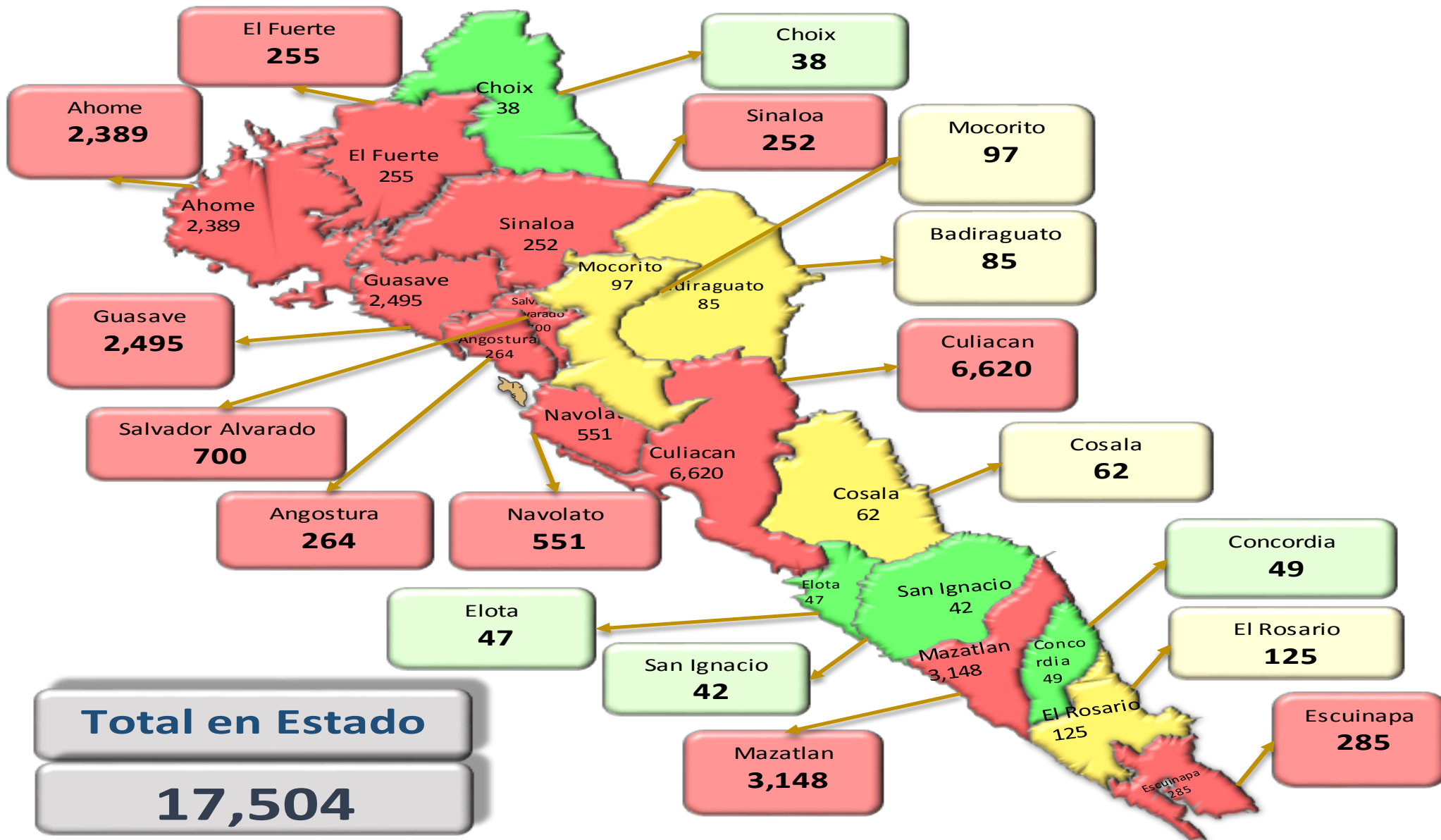


202 Dias

[27/02/2020 - 16/09/2020]

*CASO ACTIVO: Caso confirmado positivo con fecha de inicio de síntomas en los últimos 14 días.

COVID-19 Sinaloa: Mapa de casos confirmados acumulados por municipio de residencia



NUEVA NORMALIDAD

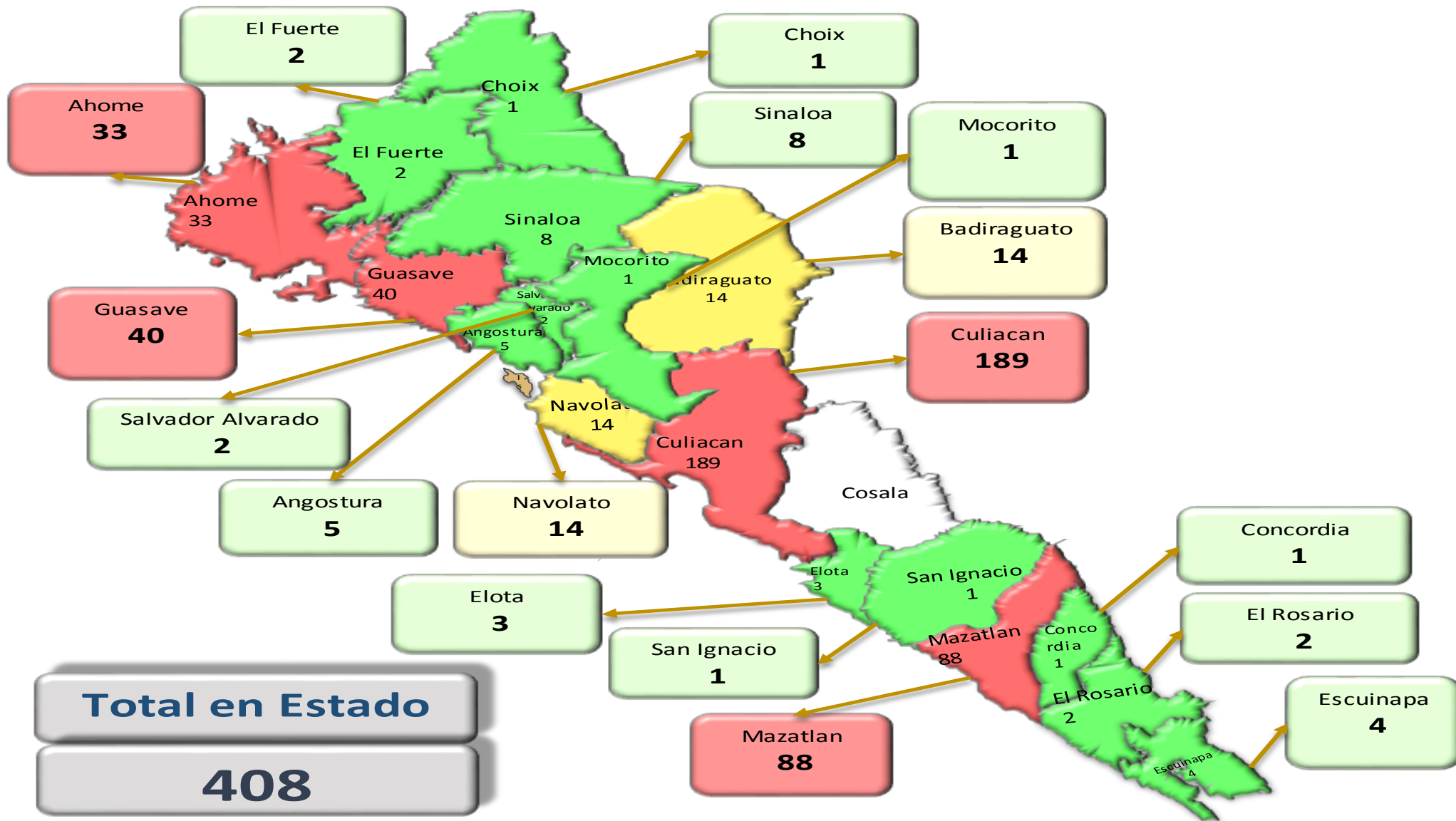
17,504

Confirmados acumulados



COVID-19 Sinaloa: Mapa de casos confirmados activos por municipio de residencia

CASOS ACTIVOS*: Caso Confirmado Positivo con fecha de inicio de síntomas en los últimos 14 días.



NUEVA NORMALIDAD

408

Confirmados activos



Total en Estado
408

COVID-19 Sinaloa: Tabla de Tasas de Letalidad, Mortalidad y Morbilidad

Municipio	Poblacion 2020	Defunciones Acumuladas a la			Casos confirmados Acumulados a la			Tasa letalidad X 100 (D/G)*100	Lugar Letalidad	Tasa de mortalidad (D/B por 100,000)	Lugar Mortalidad	Tasa de morbilidad (G/B por 100,000)	Lugar Morbilidad	Casos activos Ultimos 14 dias
		SEM EPI NUM-36	SEM EPI NUM-37	Aumento	SEM EPI NUM-36	SEM EPI NUM-37	Aumento							
AHOME	478,702	600	610	10	2337	2377	40	25.66	4	127.43	2	496.55	6	33
CHOIX	36,345	7	7	0	36	38	2	18.42	9	19.26	17	104.55	18	1
EL FUERTE	109,067	69	69	0	244	253	9	27.27	3	63.26	9	231.97	12	2
GUASAVE	323,928	377	387	10	2420	2478	58	15.62	12	119.47	4	764.98	2	40
SINALOA	97,695	29	30	1	243	245	2	12.24	17	30.71	15	250.78	10	8
ANGOSTURA	50,140	59	62	3	221	265	44	23.40	7	123.65	3	528.52	5	5
MOCORITO	49,852	27	27	0	94	97	3	27.84	2	54.16	10	194.57	14	1
SALVADOR ALVARADO	88,736	122	123	1	684	697	13	17.65	10	138.61	1	785.48	1	2
BADIRAGUATO	31,493	10	10	0	68	77	9	12.99	16	31.75	14	244.50	11	14
CULIACAN	999,591	974	984	10	6266	6496	230	15.15	14	98.44	5	649.87	3	189
NAVOLATO	148,357	108	109	1	532	547	15	19.93	8	73.47	7	368.71	8	14
COSALA	17,530	2	2	0	62	62	0	3.23	18	11.41	18	353.68	9	0
ELOTA	44,674	10	11	1	41	47	6	23.40	6	24.62	16	105.21	17	3
SAN IGNACIO	23,690	9	10	1	41	42	1	23.81	5	42.21	12	177.29	15	1
CONCORDIA	31,830	15	15	0	47	48	1	31.25	1	47.12	11	150.80	16	1
ESCUINAPA	62,140	43	45	2	269	280	11	16.07	11	72.42	8	450.59	7	4
MAZATLAN	508,203	453	467	14	2982	3114	132	15.00	15	91.89	6	612.75	4	88
ROSARIO	54,700	19	19	0	116	124	8	15.32	13	34.73	13	226.69	13	2
TOTAL SINALOA	3,156,674	2933	2987	54	16703	17,287	584	17.28		94.62		547.63		408

NUEVA NORMALIDAD

Tasa de Mortalidad
94.6
por 100 mil habt.

Tasa de Letalidad
17.3
por 100 habt.



COVID-19 Sinaloa: Tabla de Positividad e índice de pruebas por Municipio

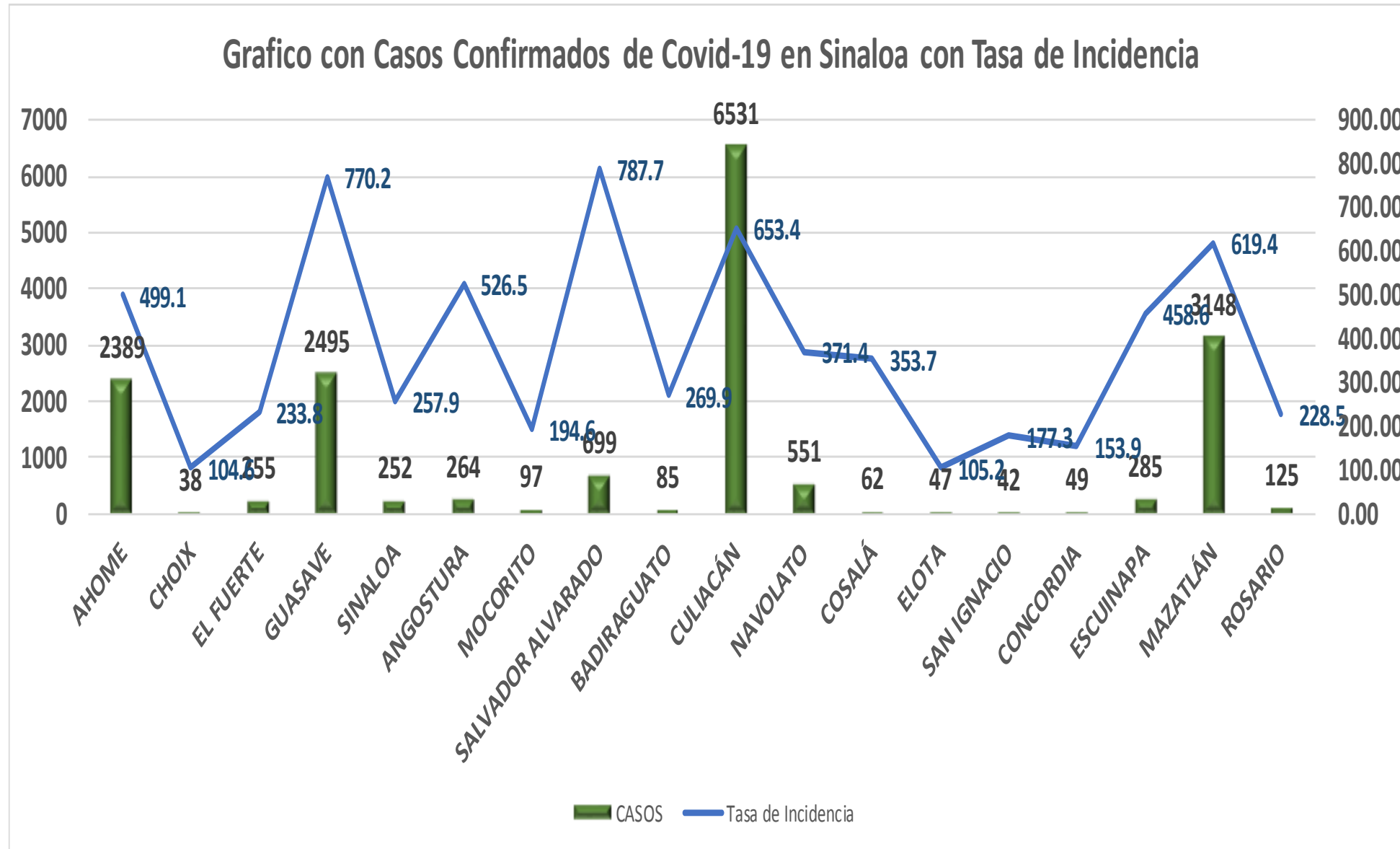
Municipio	Poblacion 2020	SOSPECHOSOS	NEGATIVOS	CASOS CONFIRMADOS	PRUEBAS REALIZADAS Acumuladas a la			INDICE DE POSITIVIDAD	Lugar de Indice de POSITIVIDAD	INDICE DE PRUEBAS POR 100,000	Lugar INDICE DE PRUEBAS
					SEM EPI NUM-36	SEM EPI NUM-37	Aumento				
AHOME	478,702	4633	1800	2401	4184	4305	121	55.77	11	899.31	5
CHOIX	36,345	83	38	38	78	79	1	48.10	17	217.36	18
EL FUERTE	109,067	518	207	255	464	474	10	53.80	13	434.60	12
GUASAVE	323,928	5487	1739	2500	4214	4339	125	57.62	8	1339.49	1
SINALOA	97,695	530	224	253	463	485	22	52.16	15	496.44	11
ANGOSTURA	50,140	413	114	266	381	383	2	69.45	1	763.86	6
MOCORITO	49,852	200	73	98	168	173	5	56.65	10	347.02	14
SALVADOR ALVARADO	88,736	1163	383	699	1077	1088	11	64.25	6	1226.11	3
BADIRAGUATO	31,493	218	82	85	145	169	24	50.30	16	536.62	10
CULIACAN	999,591	16236	5647	6577	12008	12437	429	52.88	14	1244.21	2
NAVOLATO	148,357	1149	398	553	935	967	32	57.19	9	651.81	8
COSALA	17,530	179	32	62	91	95	4	65.26	4	541.93	9
ELOTA	44,674	136	50	47	97	104	7	45.19	18	232.80	17
SAN IGNACIO	23,690	91	33	42	77	78	1	53.85	12	329.25	15
CONCORDIA	31,830	93	27	49	74	76	2	64.47	5	238.77	16
ESCUINAPA	62,140	476	126	285	403	423	20	67.38	2	680.72	7
MAZATLAN	508,203	6748	2137	3150	5062	5335	273	59.04	7	1049.78	4
ROSARIO	54,700	231	62	126	181	193	12	65.28	3	352.83	13
TOTAL SINALOA	3,156,674	38,584	13,172	17,486	30,102	31,203	1,101	42.21		417.27	

NUEVA NORMALIDAD

Indice de Positividad
42.2
Estado de SINALOA
SEM EPI NUM-37



COVID-19 Sinaloa: Grafico tasa de incidencia de casos Confirmados por municipio



NUEVA NORMALIDAD

17,504

Confirmados activos

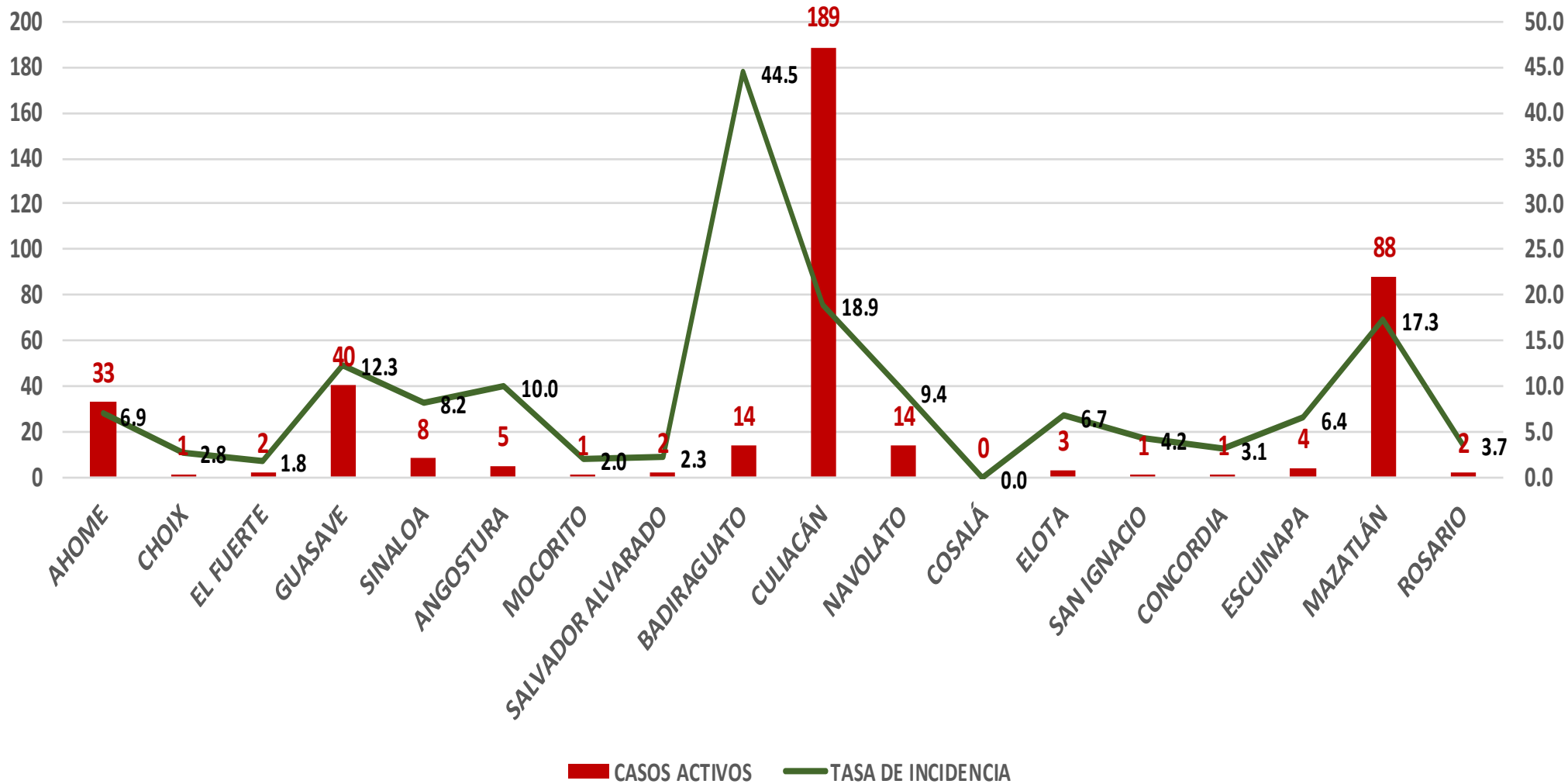
551.7

Incidencia Estatal Casos Confirmados por 100 mil hab.



COVID-19 Sinaloa: Grafico tasa de incidencia de casos activos por municipio

Casos Confirmados Activos* de Covid-19 en Sinaloa con Tasa de Incidencia



NUEVA NORMALIDAD

408

Confirmados activos

12.9

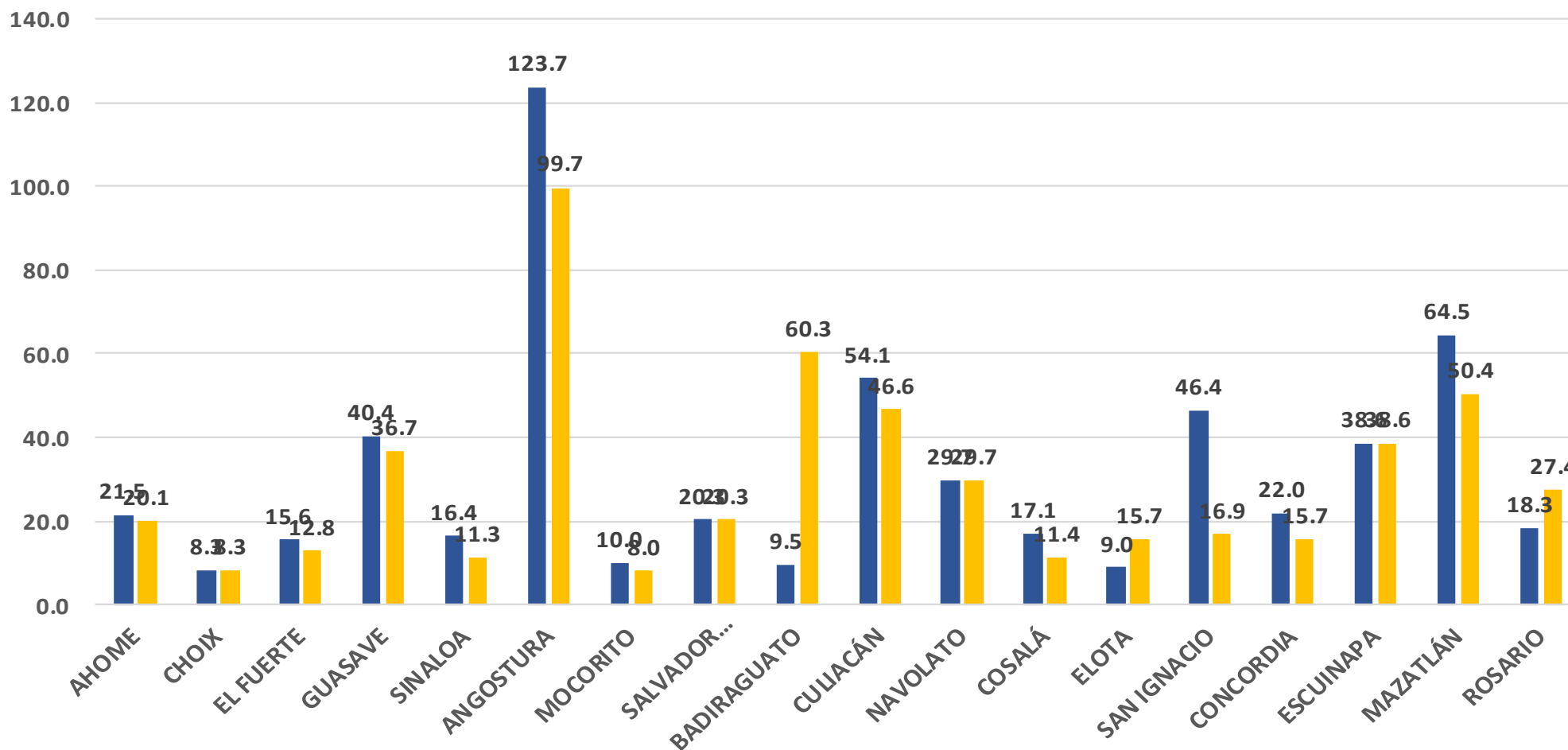
Incidencia Estatal Casos Activos por 100 mil hab.



COVID-19 Sinaloa: Grafico tasa de incidencia de casos activos por municipio

INCIDENCIA DE CASOS ACTIVOS POR MUNICIPIO

■ 23 ago- 05 sep ■ 30 ago-12 sep



NUEVA NORMALIDAD

408

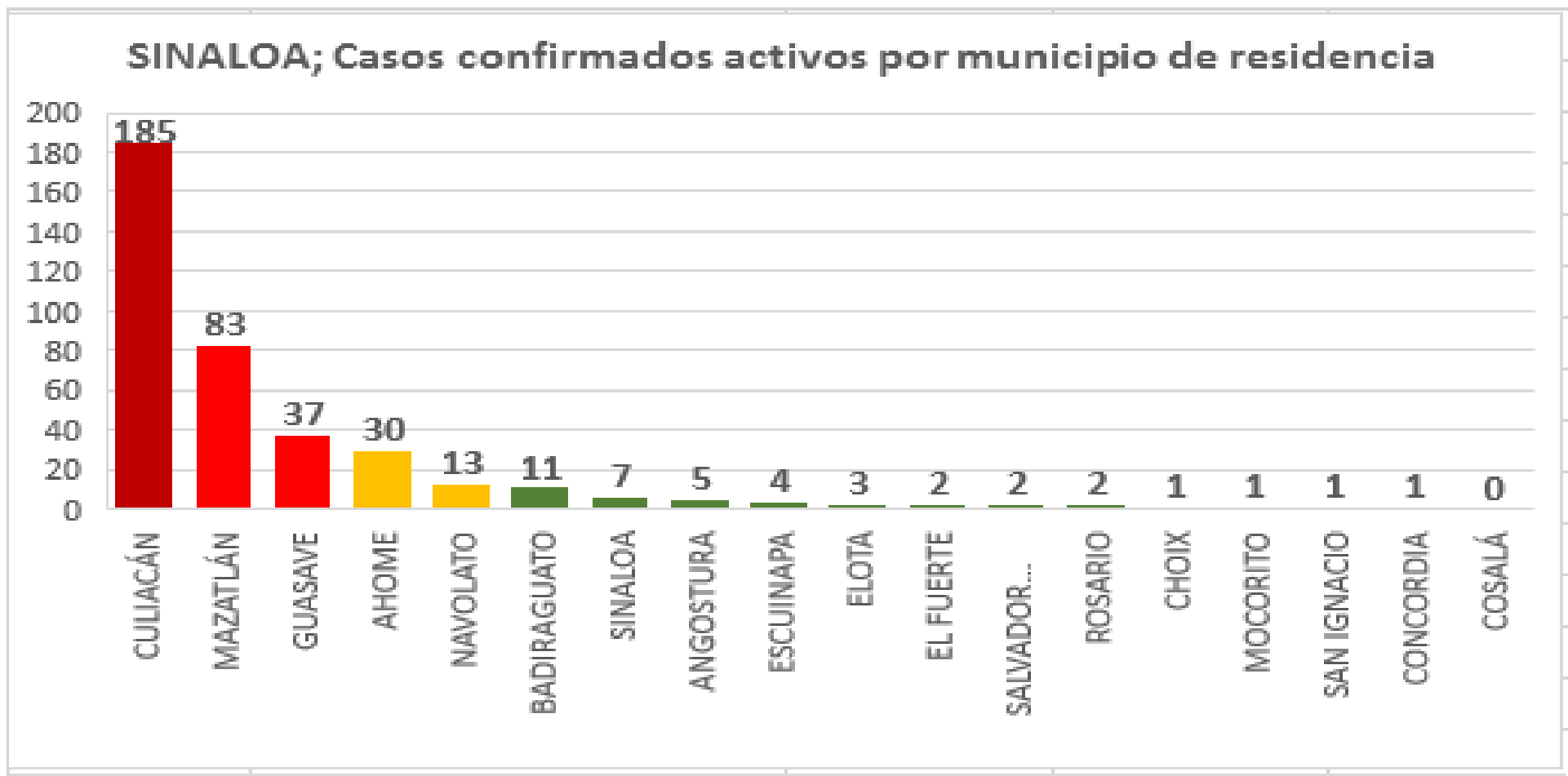
Confirmados activos

12.9

Incidencia Estatal Casos Activos por 100 mil hab.



COVID-19 Sinaloa: Casos Confirmados Activos por Municipio de Residencia



NUEVA NORMALIDAD

408

Confirmados activos

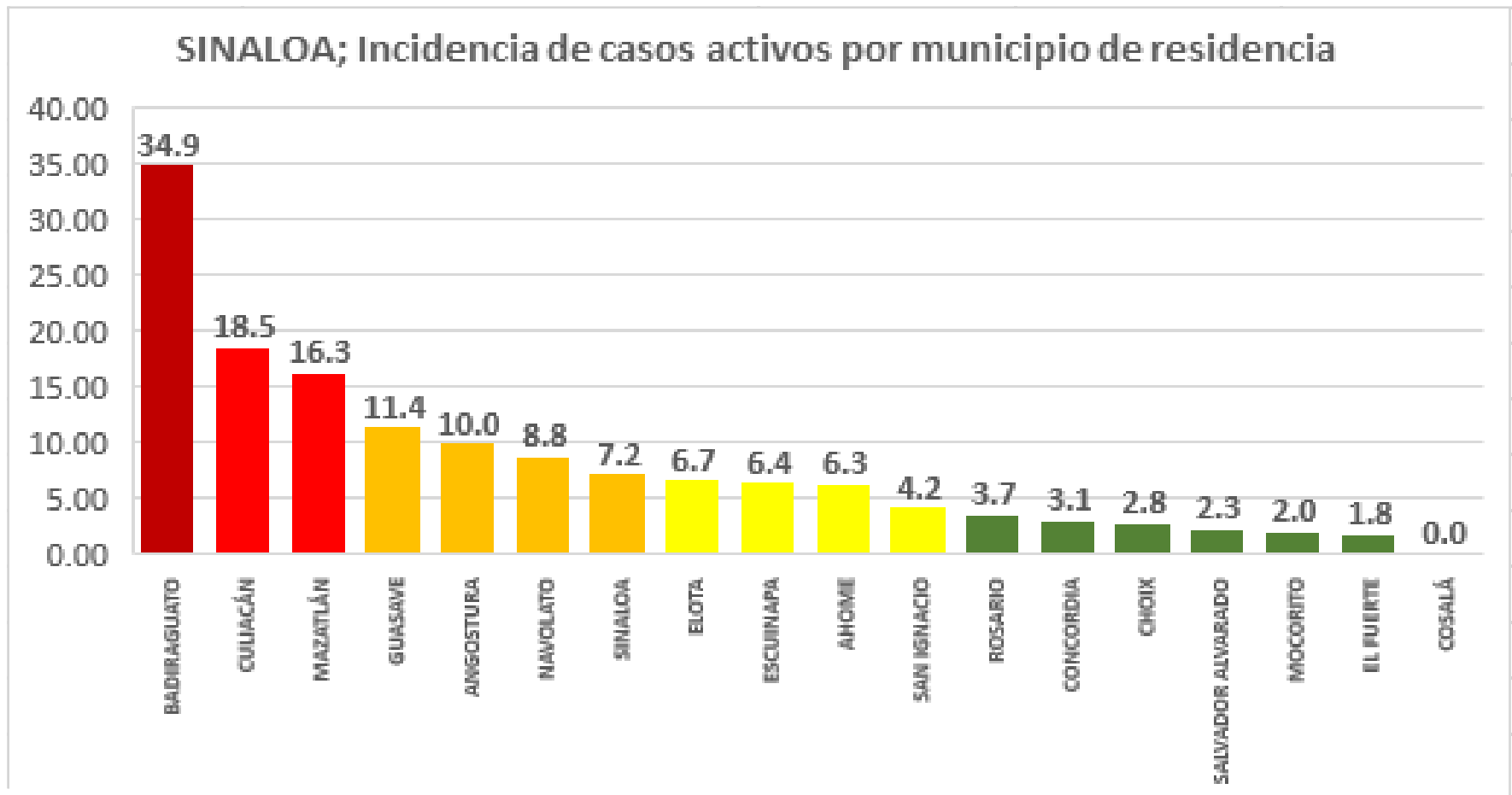
12.9

Incidencia Estatal Casos Activos por 100 mil hab.



Este grafico tiene fuente de :
Información del Sistema de Vigilancia Epidemiológica de Enfermedades Respiratoria Viral, que informan las 475 unidades monitoras de enfermedad
DATOS ABIERTOS

COVID-19 Sinaloa: Incidencia de Casos Activos Confirmados por Municipio de Residencia



Incidencia: por 100 mil habitantes

Este gráfico tiene fuente de :
Información del Sistema de Vigilancia Epidemiológica de Enfermedades Respiratoria Viral, que informan las 475 unidades monitoras de enfermedad
DATOS ABIERTOS

NUEVA NORMALIDAD

408

Confirmados activos

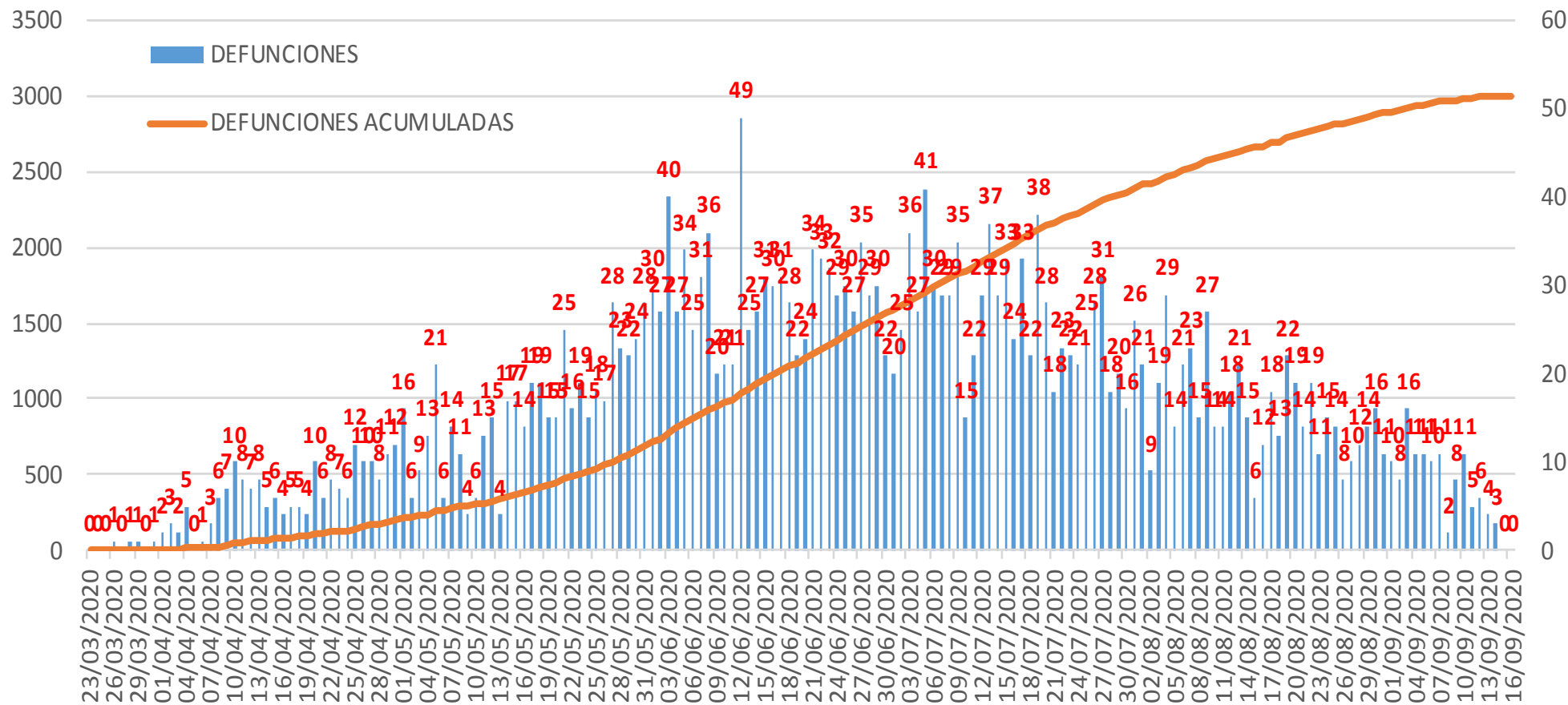
12.9

Incidencia Estatal Casos Activos por 100 mil hab.



COVID-19 Sinaloa: Defunciones acumuladas por fecha de defunción asociadas a Sars-CoV-2

Defunciones por día y acumuladas por fecha de defunción



NUEVA
NORMALIDAD

3,004

Defunciones
Acumuladas

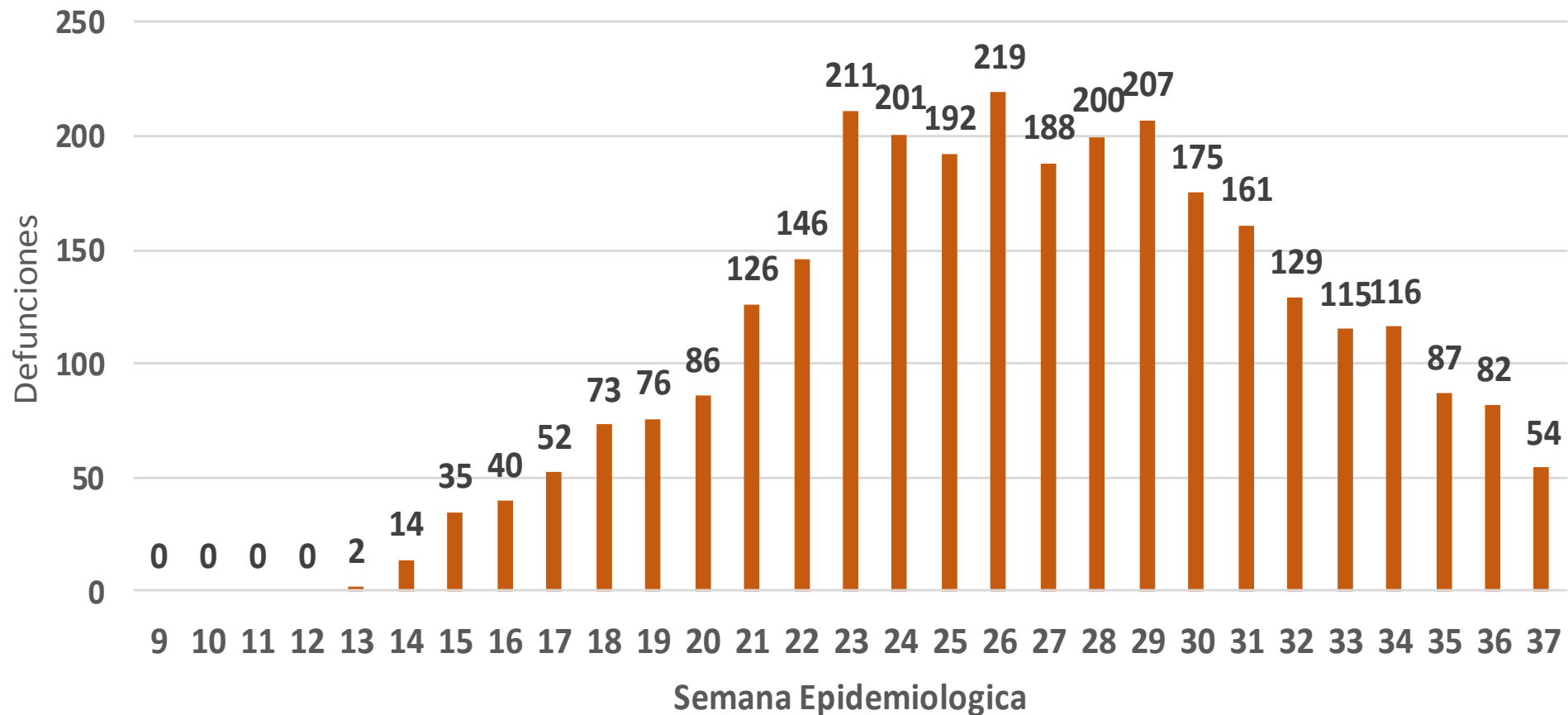
106

Defunciones
últimos 14
días



COVID-19 Sinaloa: Defunciones Asociadas a SARS-CoV-2 Notificadas por Semana Epidemiológica

Defunciones Asociadas a SARS-CoV-2 Notificadas por semana en SINALOA Mpio. Residentes



NUEVA NORMALIDAD

3,004

Defunciones Acumuladas

106

Defunciones últimos 14 días



COVID-19 Sinaloa: Embarazadas y Menores de 15 años

MUJERES EN EDAD FERTIL Y EMBARAZADAS

POSITIVAS A SARS-CoV-2

MUJERES EN EDAD FERTIL POR GRUPO DE EDAD	Mujeres Sospechosas	%	Mujeres (+) COVID-19	%	CON SARS-Cov2			DEFUNCIÓN	Hospitalizadas COVID-19	Indice de Hospitalización	
					EMBARAZADAS	En PUERPERIO	%				
De 10 a 14 años	169	1.3%	41	0.8%	0	0	0.0%	0	0	0.0%	
De 15 a 19 años	392	3.1%	111	2.1%	13	1	7.4%	0	7	53.8%	
De 20 a 24 años	1,123	8.8%	397	7.6%	35	5	21.2%	1	13	37.1%	
De 25 a 44 años	8,961	70.5%	3,761	72.0%	120	15	71.4%	3	38	31.7%	
De 45 a 49 años	2,070	16.3%	913	17.5%	0	0	0.0%	0	0	0.0%	
TOTAL	12,715	100.0%	5,223	100.0%	168	21	100.0%	4	58	34.5%	
					189						

NUEVA NORMALIDAD

3,004

Defunciones Acumuladas

106

Defunciones últimos 14 días

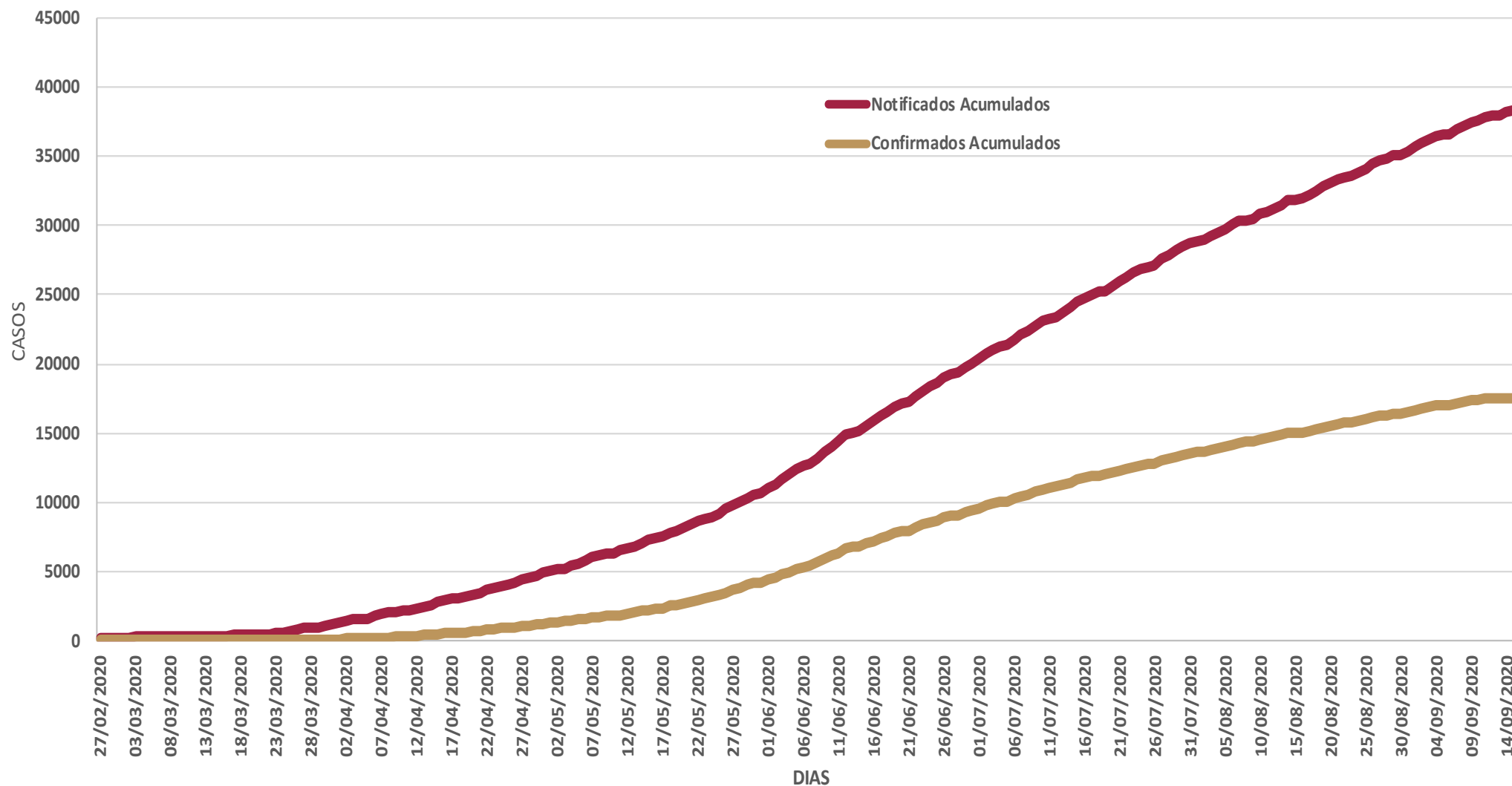


MENORES DE 15 AÑOS POSITIVOS A SARS-CoV-2

Grupo de Edad	Sospechosos	%	CASOS (+) COVID-19	%	Defuncion	Letalidad	Hosp-COVID-19	Indice de Hospitalización	Tasa de Incidencia
De 00 años	178	15.8%	24	10.1%	0	0.0%	14	58.3%	47.7
De 01 a 04 años	296	26.3%	47	19.7%	1	2.1%	18	38.3%	23.1
De 05 a 09 años	303	26.9%	76	31.9%	3	3.9%	20	26.3%	28.9
De 10 a 14 años	349	31.0%	91	38.2%	4	4.4%	13	14.3%	33.5
TOTAL < 15 AÑOS	1,126	100.0%	238	100.0%	8	3.4%	65	27.3%	



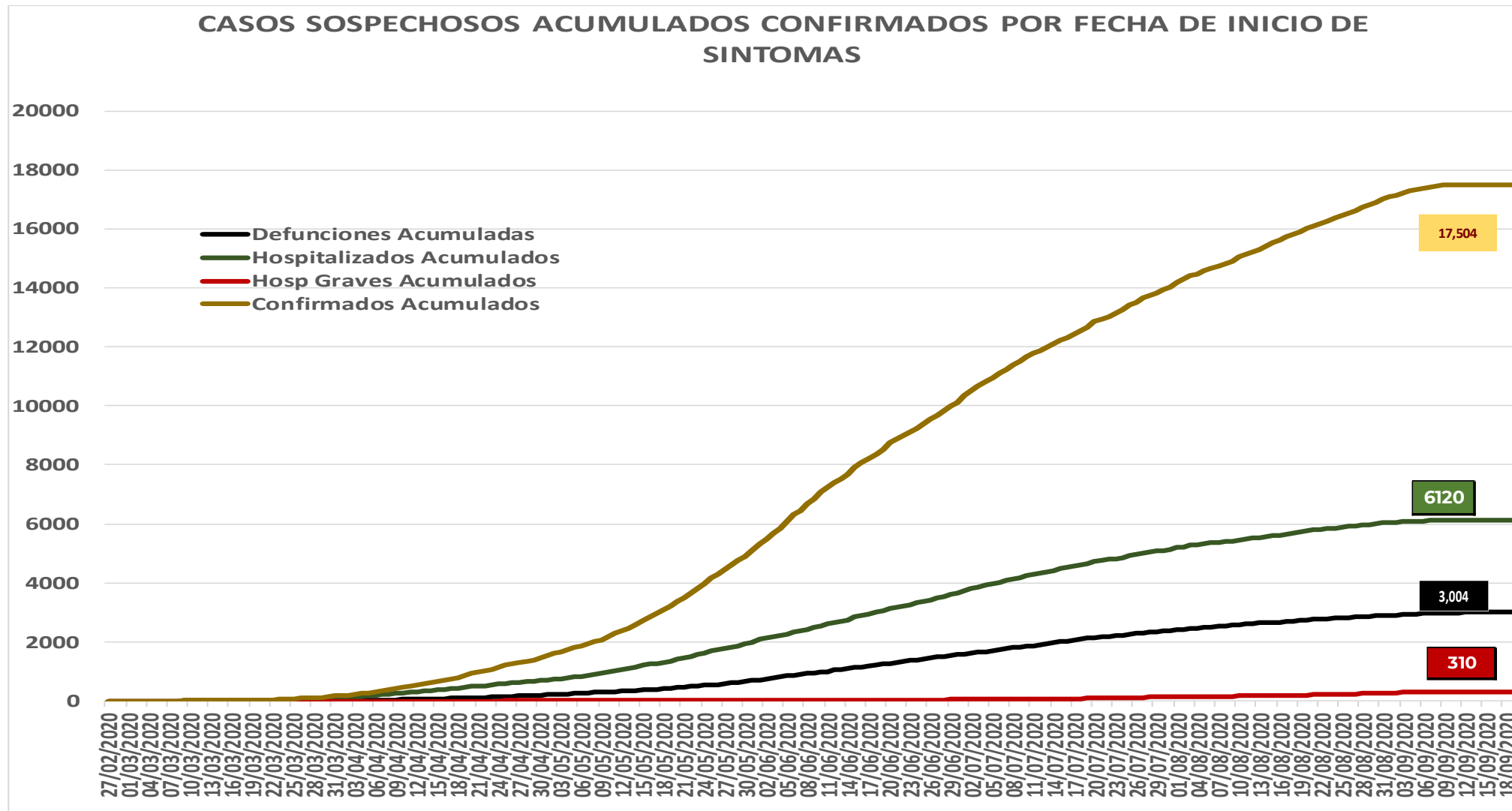
COVID-19 Sinaloa: Casos acumulados sospechosos y confirmados por fecha de inicio de síntomas



NUEVA NORMALIDAD



COVID-19 Sinaloa: Casos sospechosos y confirmados por fecha de inicio de síntomas



NUEVA NORMALIDAD

1,094

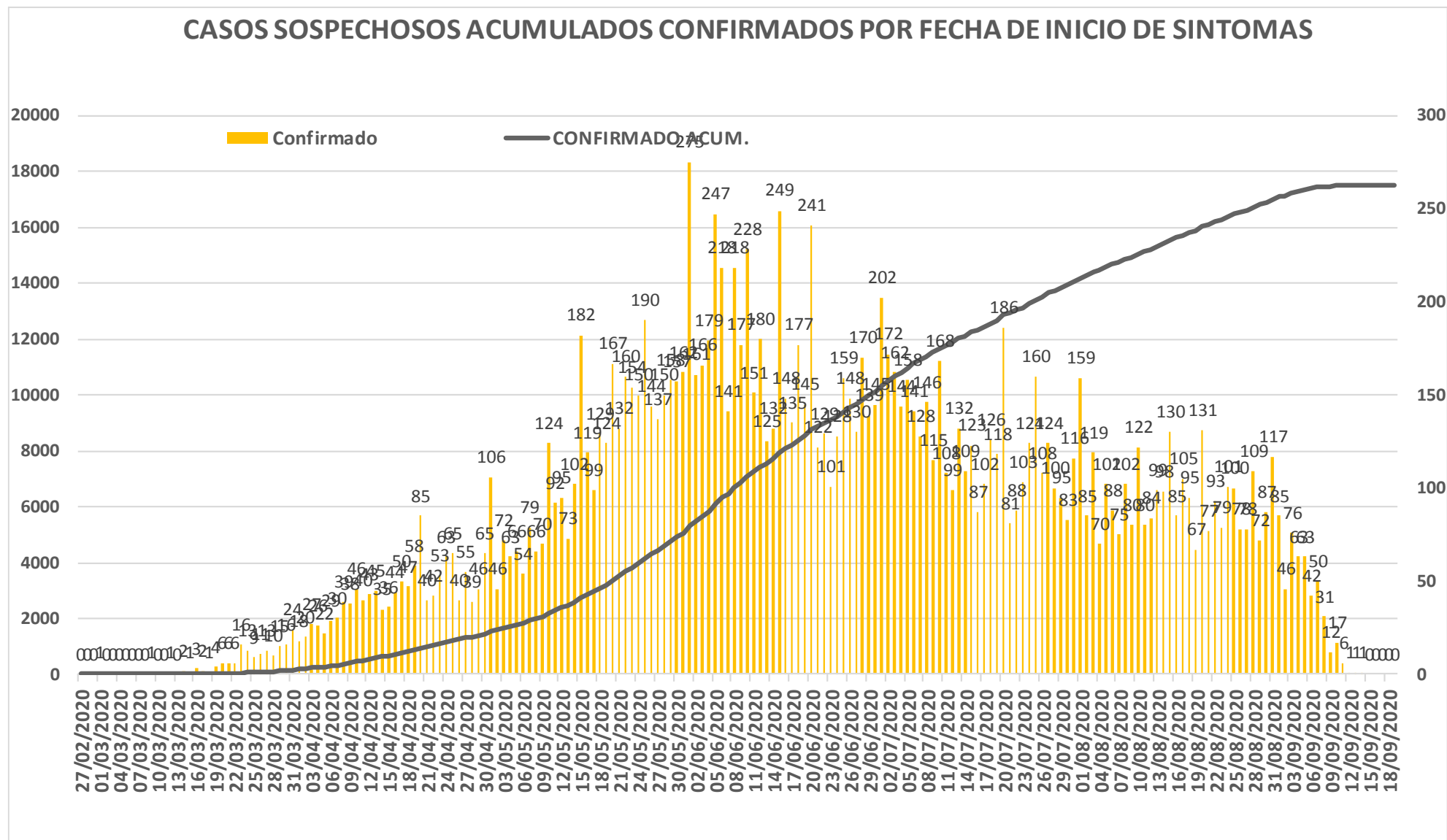
Nuevos Sospechosos

17,504

Confirmados



COVID-19 Sinaloa: Curva epidémica de casos acumulados Incidentes por fecha de inicio de síntomas.



**NUEVA
NORMALIDAD**

**Confirmados
acumulados
17,504**



COVID-19 Sinaloa: Curva epidémica de casos incidentes por fecha de resultado del LESPS.

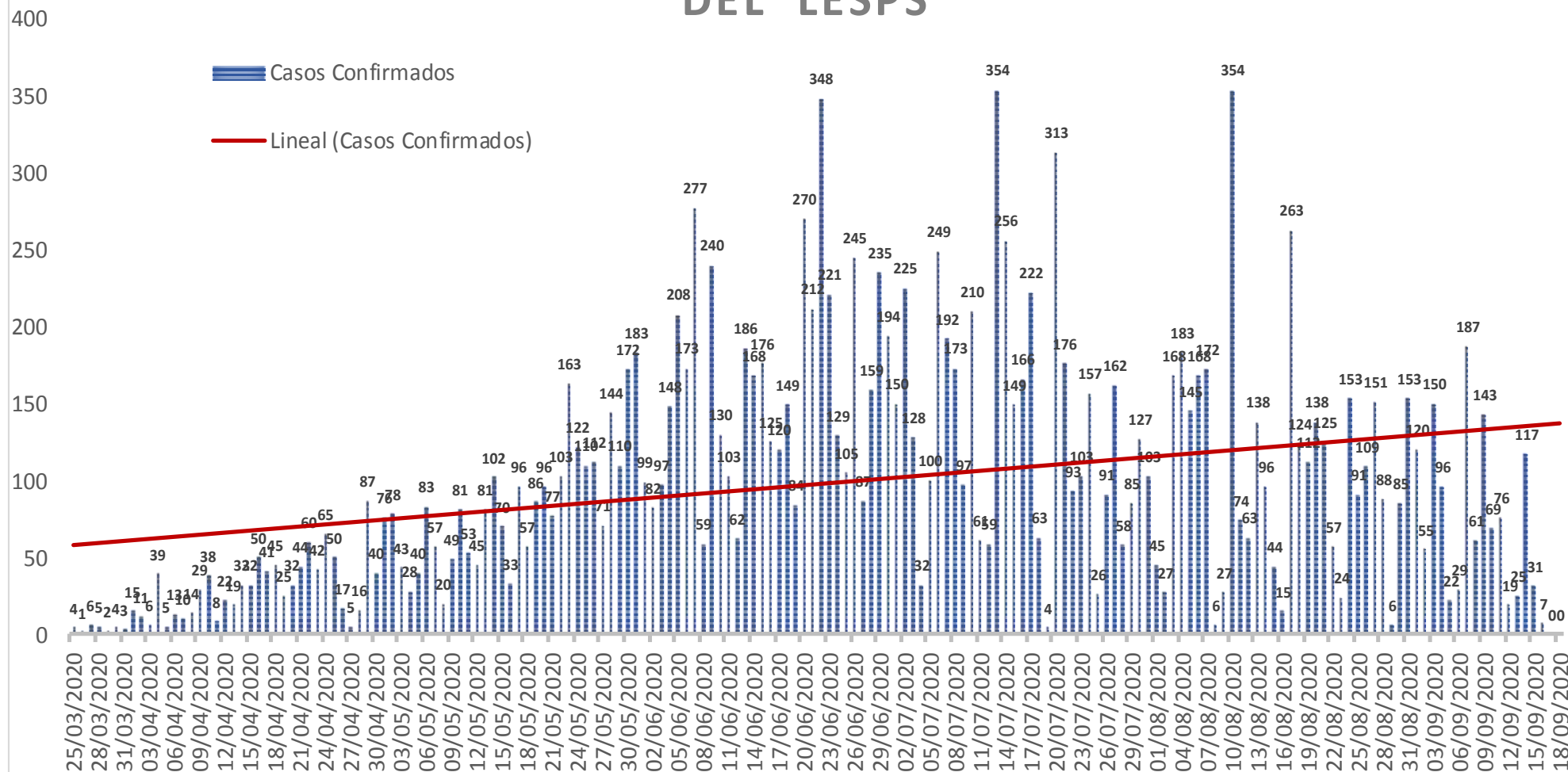
NUEVA NORMALIDAD

Estatad Confirmados acumulados

17,504

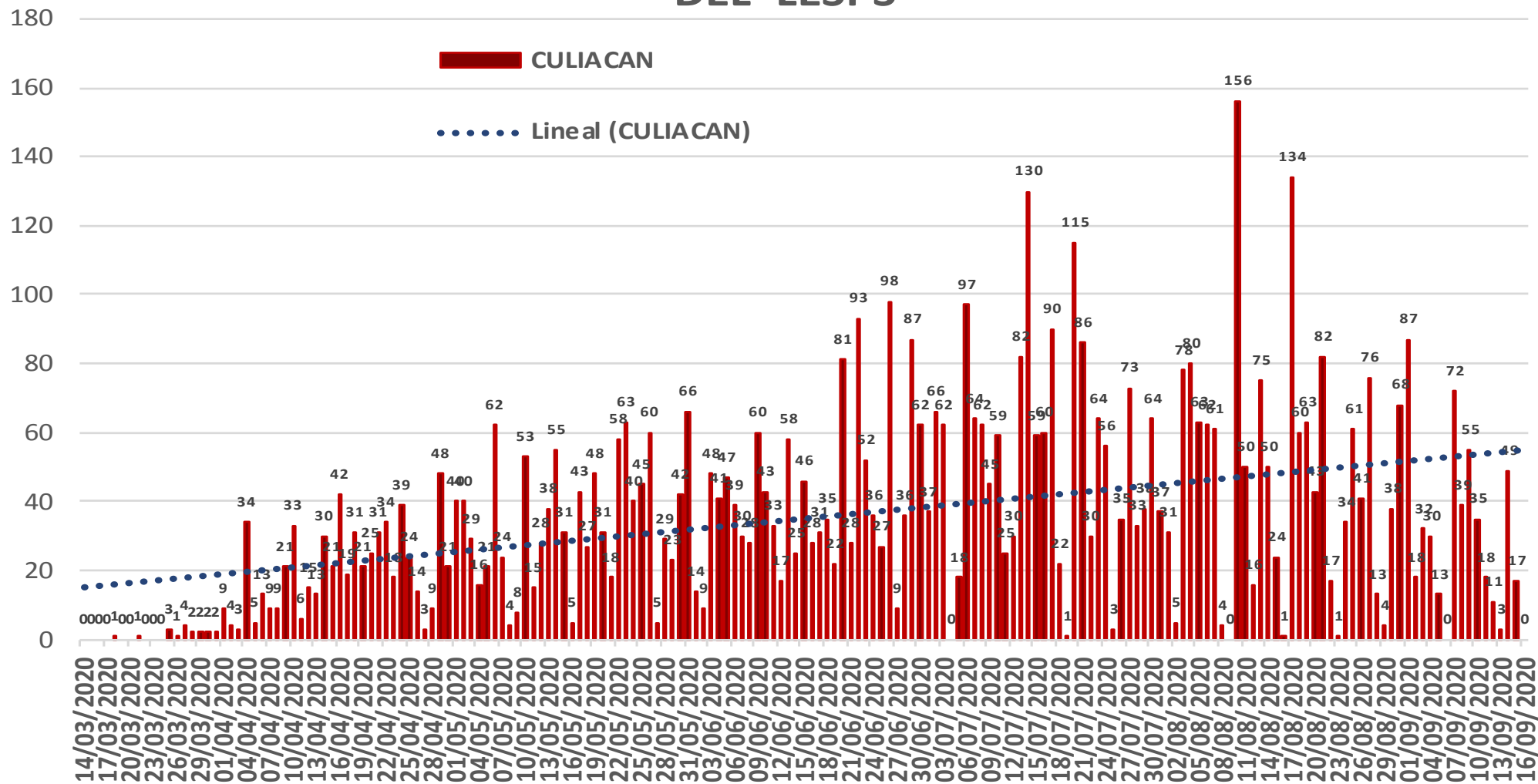


CASOS CONFIRMADOS SEGÚN FECHA DE RESULTADO DEL LESPS



COVID-19 Sinaloa: Curva epidémica de casos incidentes por fecha de resultado del LESPS.

CASOS CONFIRMADOS SEGÚN FECHA DE RESULTADO DEL LESPS



NUEVA NORMALIDAD

Estatal Confirmados acumulados

17,504

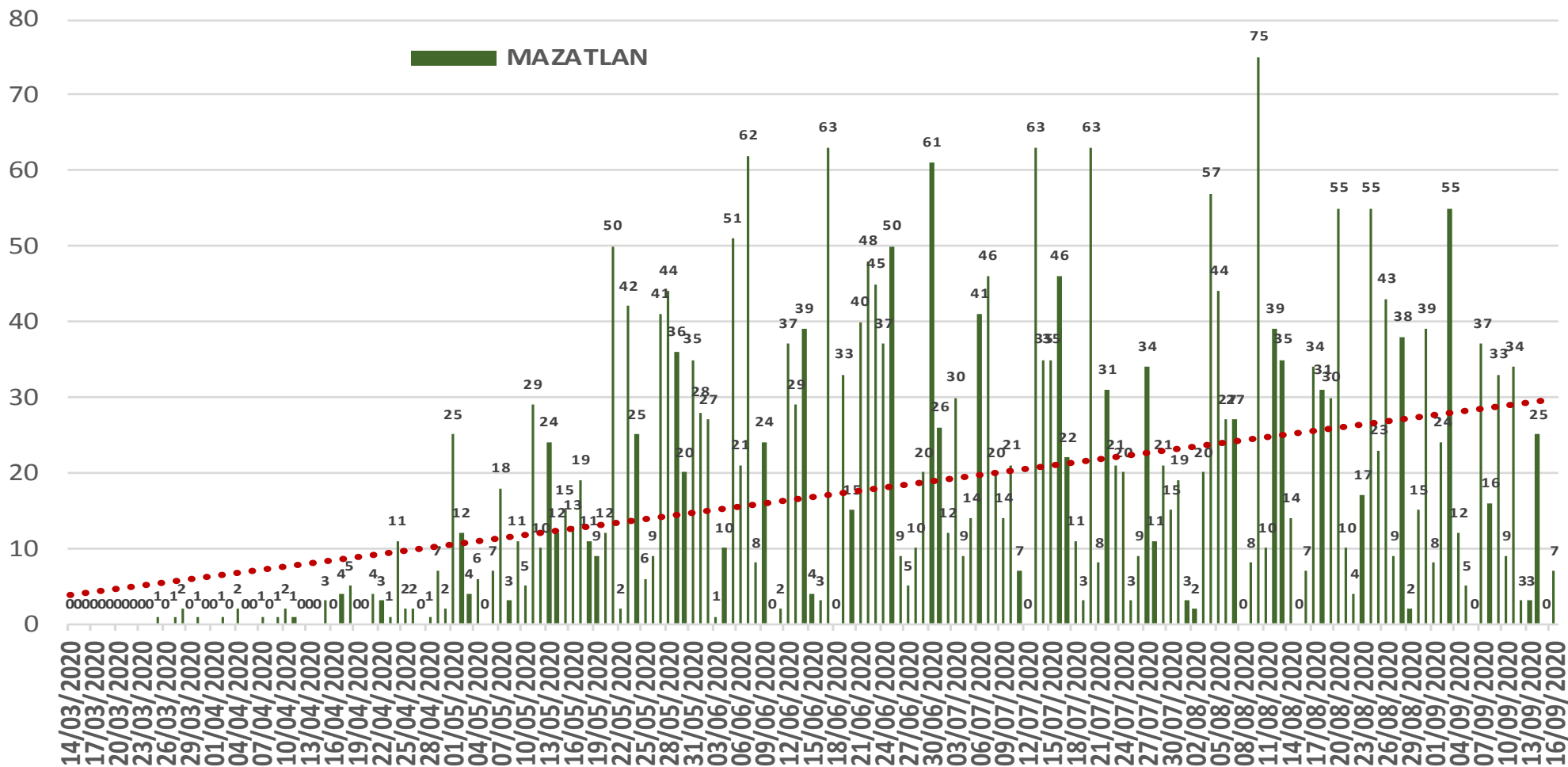
Casos Confirmados CULIACAN

6,531



COVID-19 Sinaloa: Curva epidémica de casos incidentes por fecha de resultado del LESPS.

CASOS CONFIRMADOS SEGÚN FECHA DE RESULTADO DEL LESPS



NUEVA NORMALIDAD

Estatal Confirmados acumulados

17,504

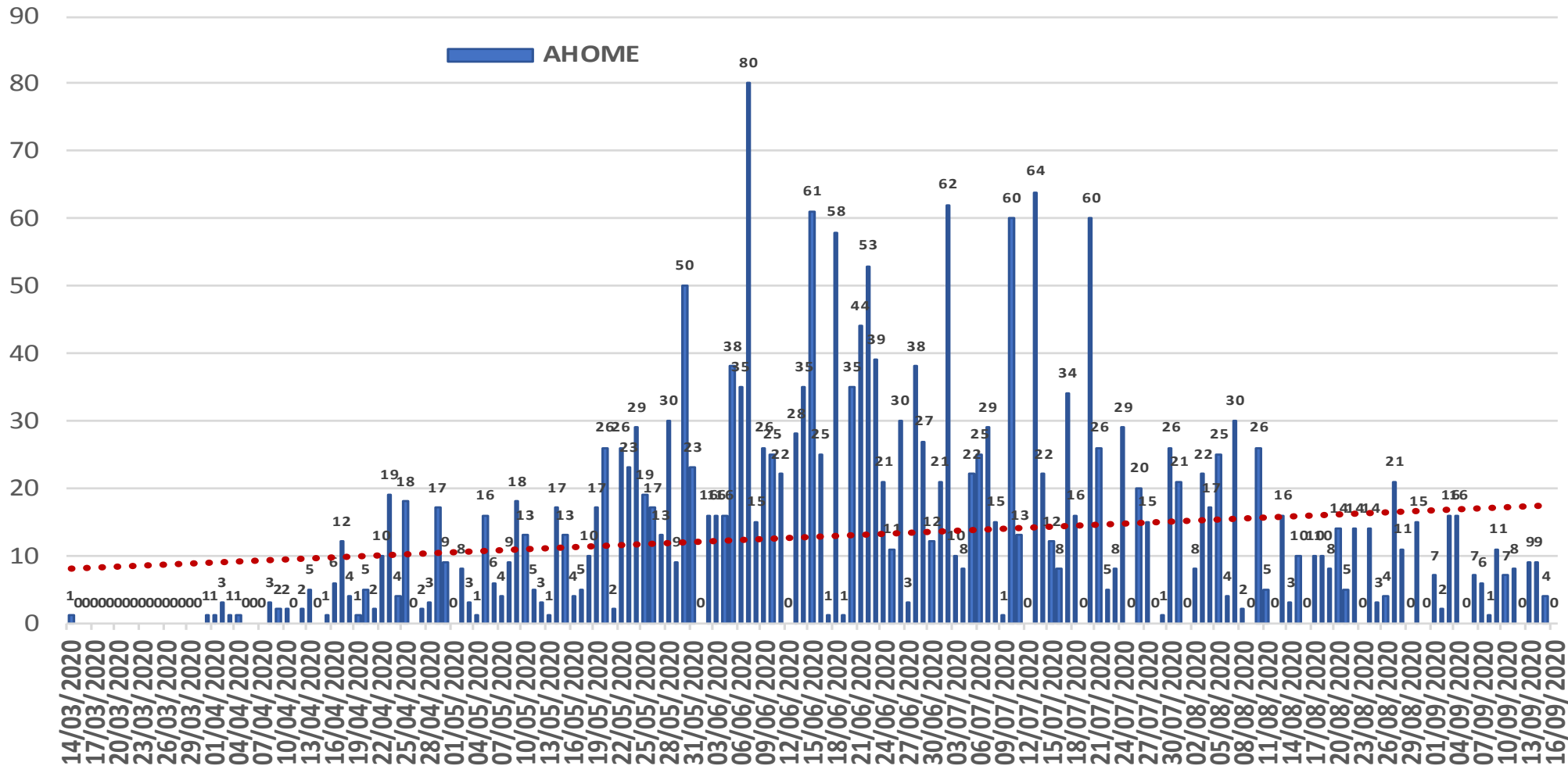
Casos Confirmados MAZATLAN

3,148



COVID-19 Sinaloa: Curva epidémica de casos incidentes por fecha de resultado del LESPS.

CASOS CONFIRMADOS SEGÚN FECHA DE RESULTADO DEL LESPS



NUEVA NORMALIDAD

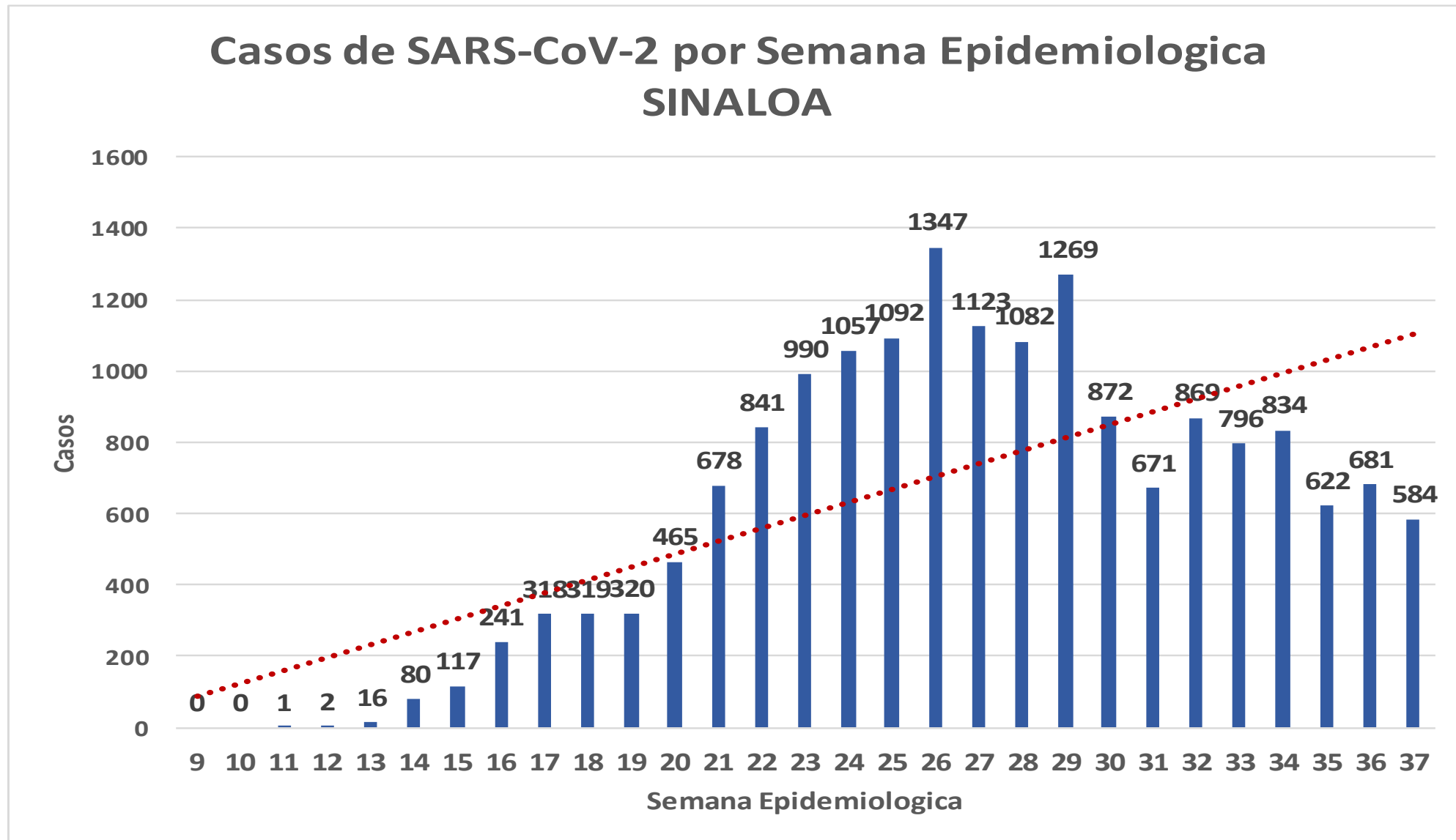
Estatad Confirmados acumulados
17,504

Casos Confirmados AHOME
2,389



COVID-19 Sinaloa: Curva epidémica de casos incidentes por fecha de resultado del LESPS.

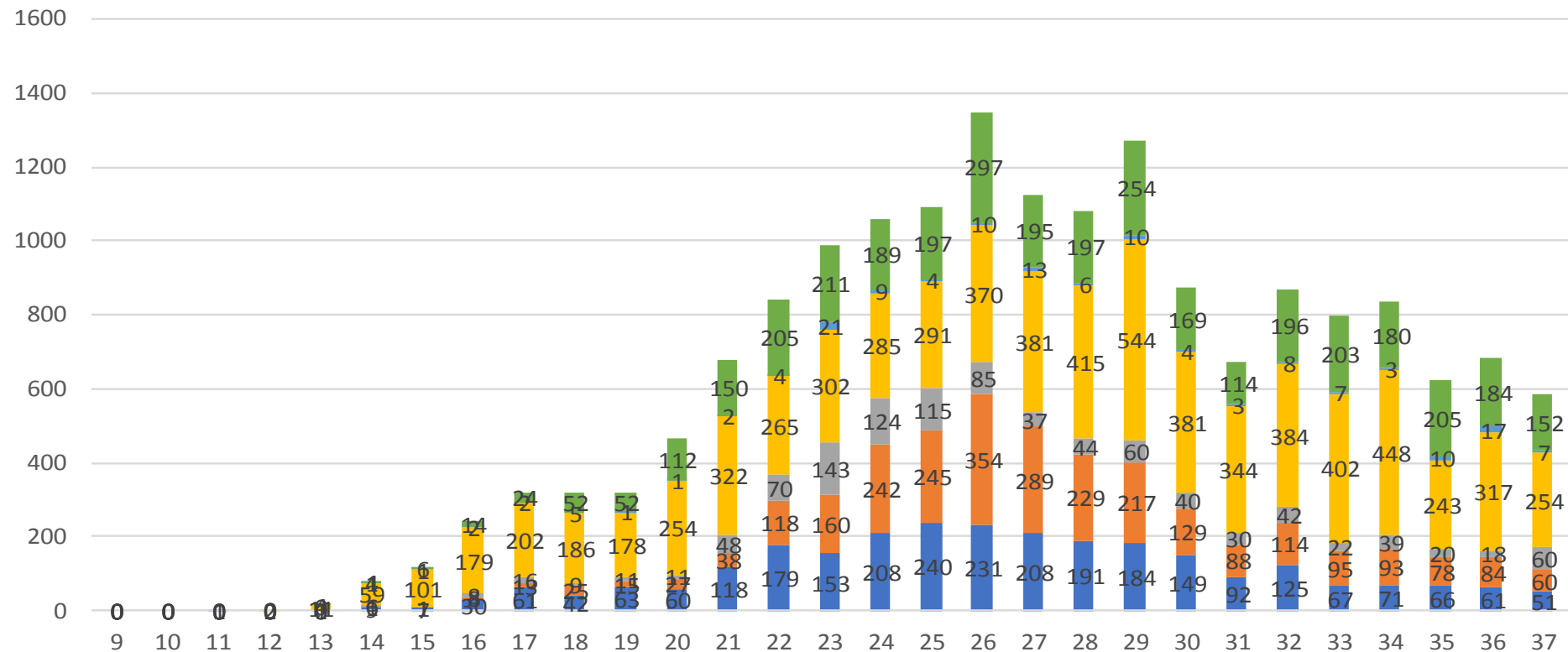
**NUEVA
NORMALIDAD**



COVID-19 Sinaloa: Curva epidémica de casos incidentes por fecha de resultado del LESPS.

Casos SARS-CoV-2 pr Semana epidemiologica y Jurisdicción

■ Jurisd. No. 1 Mochis ■ Jurisd. No. 2 Guasave ■ Jurisd. No. 3 Guamuchil
■ Jurisd. No. 4 Culiacan ■ Jurisd. No. 5 Elota ■ Jurisd. No. 6 Mazatlan



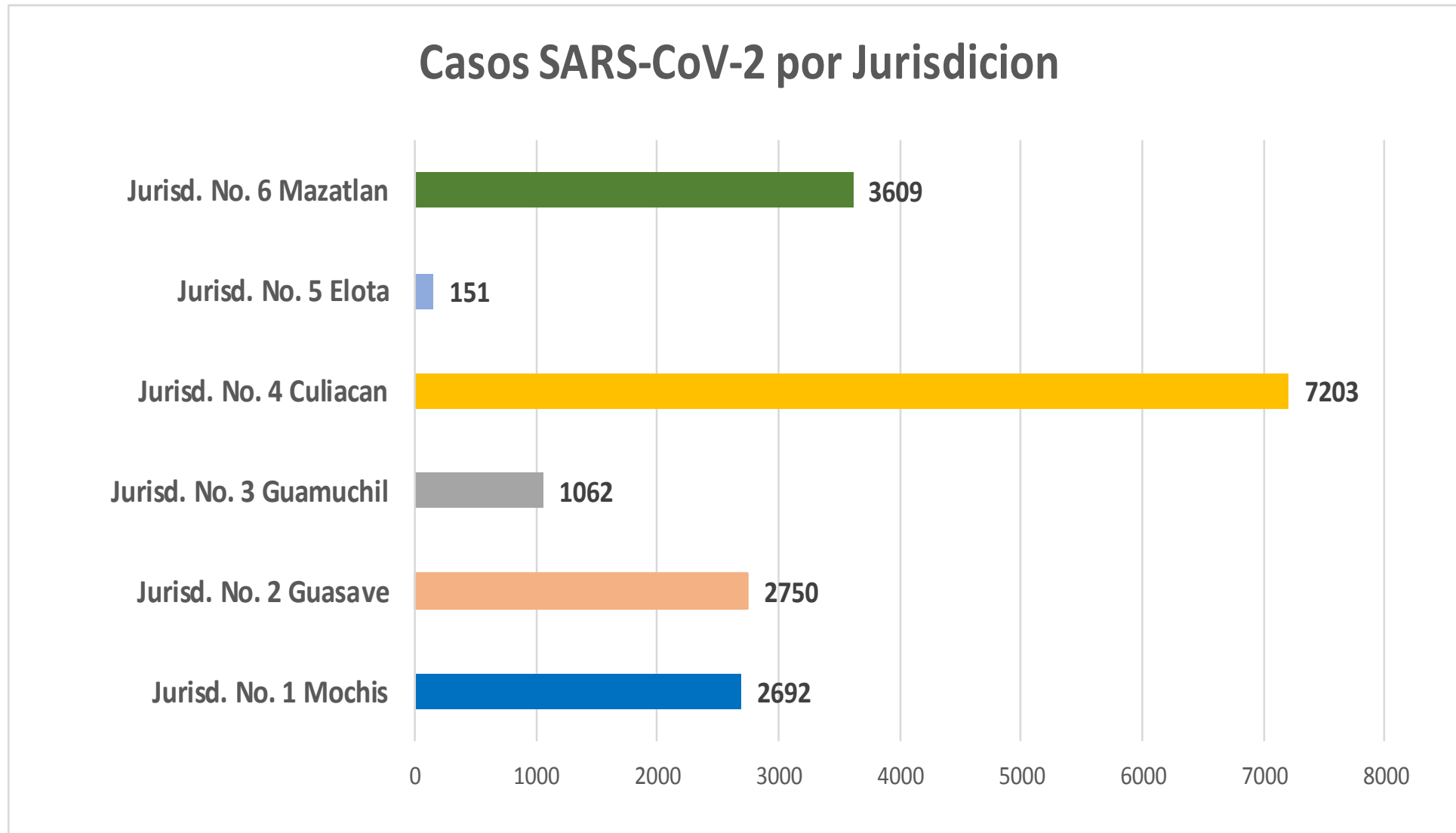
NUEVA NORMALIDAD

Estatal Confirmados acumulados
17,504



COVID-19 Sinaloa: Curva epidémica de casos incidentes por fecha de resultado del LESPS.

**NUEVA
NORMALIDAD**

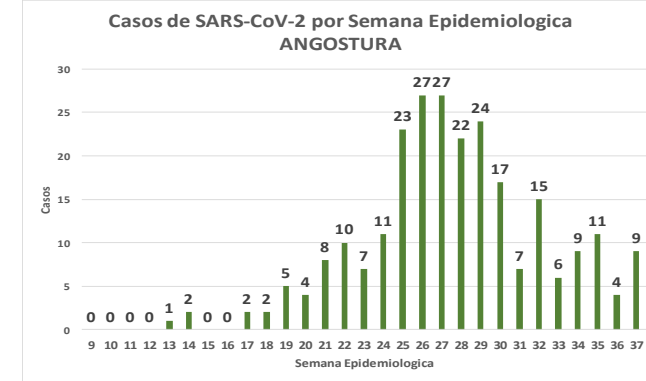
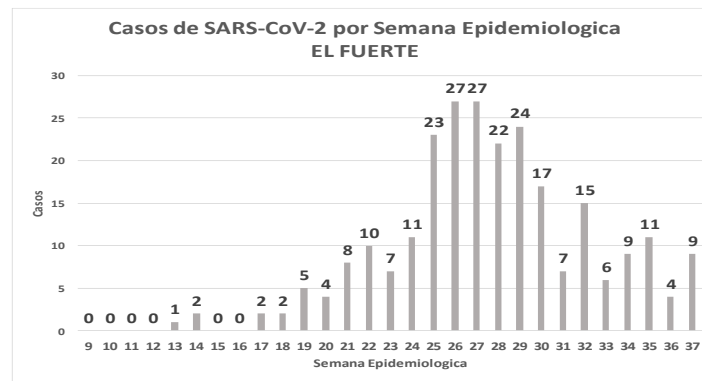
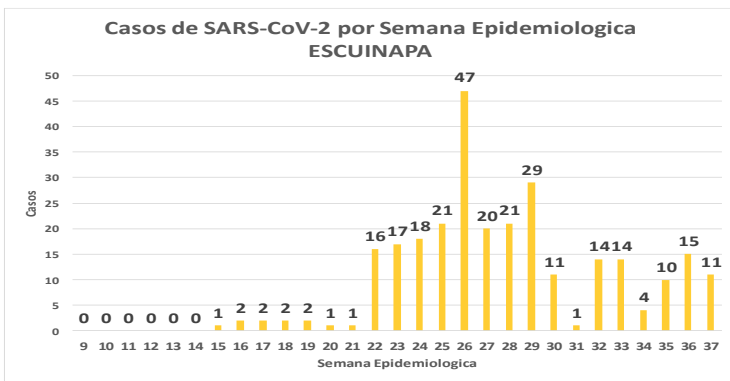
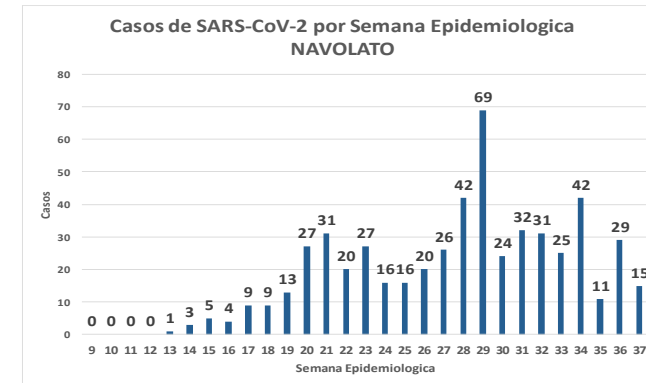
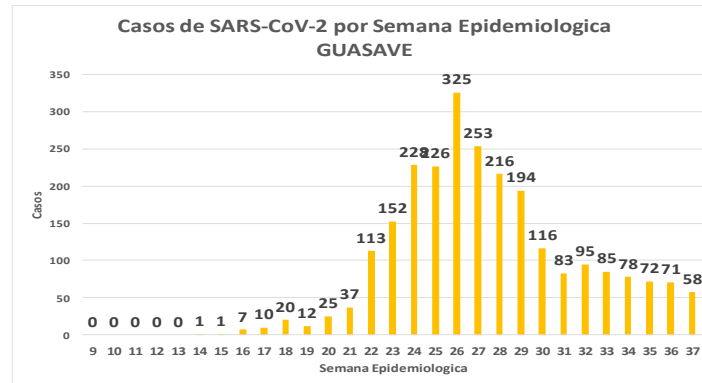
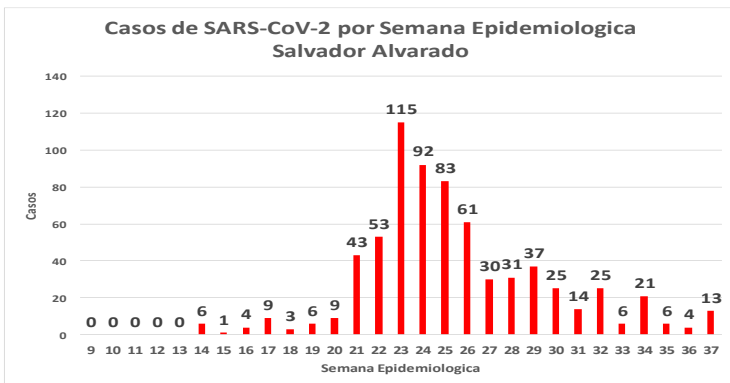
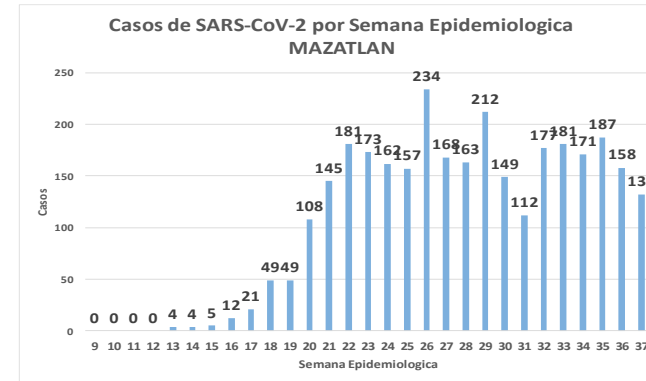
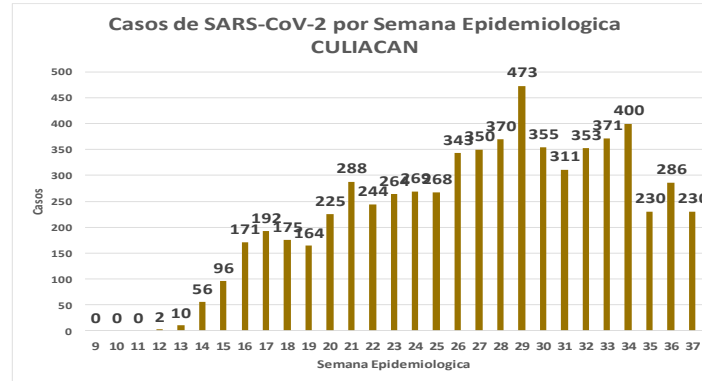
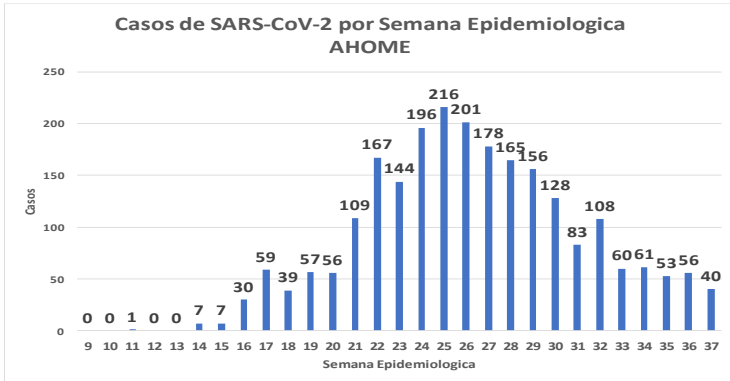


COVID-19 Sinaloa: Comportamiento COVID-19 por Municipio.



SALUD
SECRETARÍA DE SALUD

NUEVA NORMALIDAD



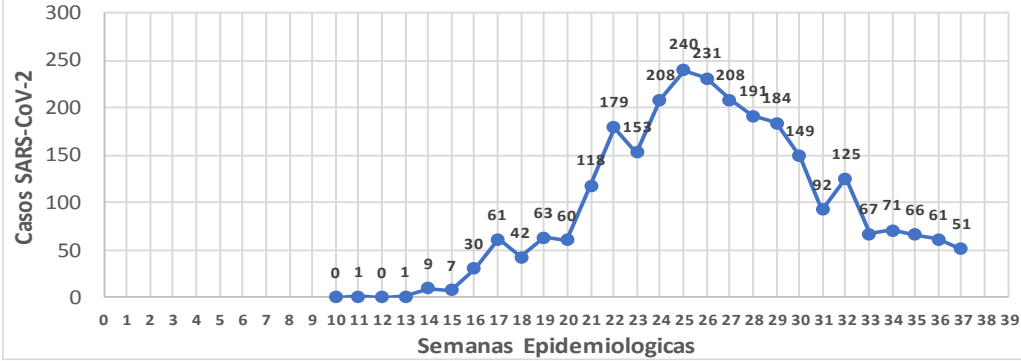
COVID-19 Sinaloa: Comportamiento COVID-19 por JURISDICCION.



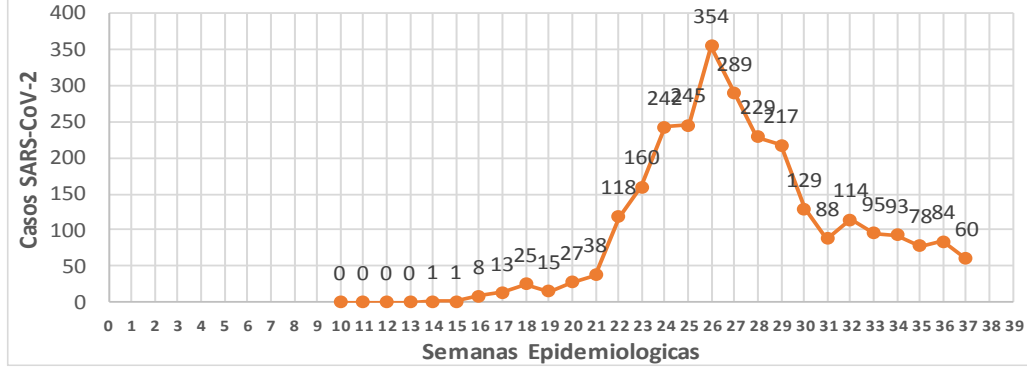
SALUD
SECRETARÍA DE SALUD

NUEVA NORMALIDAD

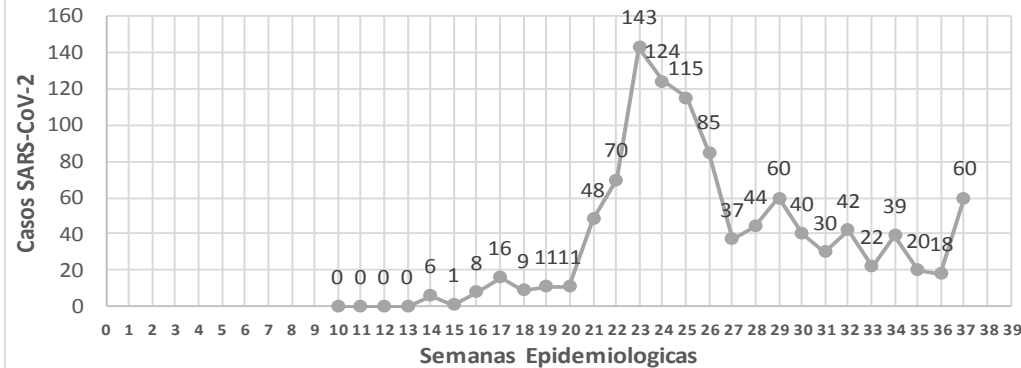
CASOS SARS-CoV-2 por Semana Epidemiologica
JURISDICCION MOCHIS



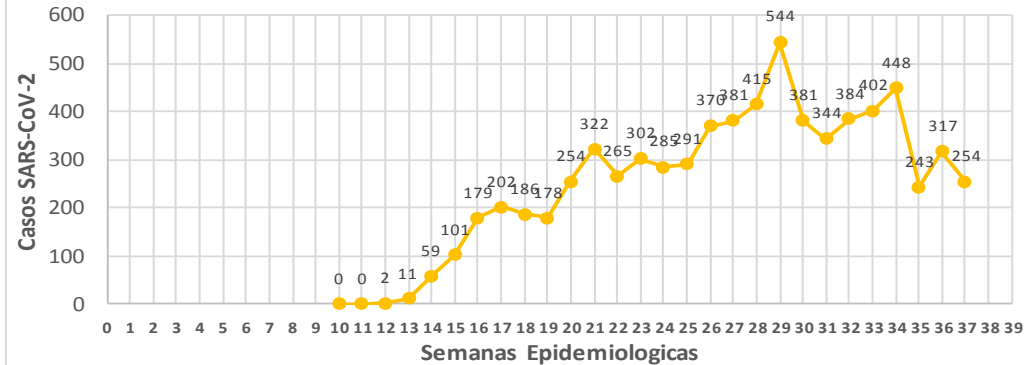
CASOS SARS-CoV-2 por Semana Epidemiologica
JURISDICCION GUASAVE



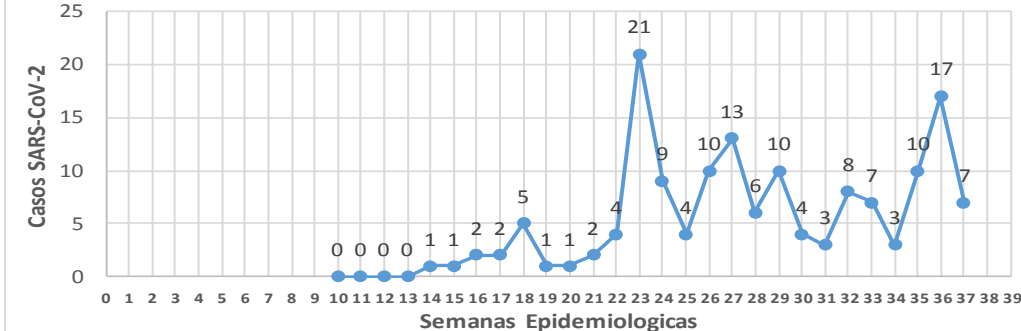
CASOS SARS-CoV-2 por Semana Epidemiologica
JURISDICCION GUAMUCHIL



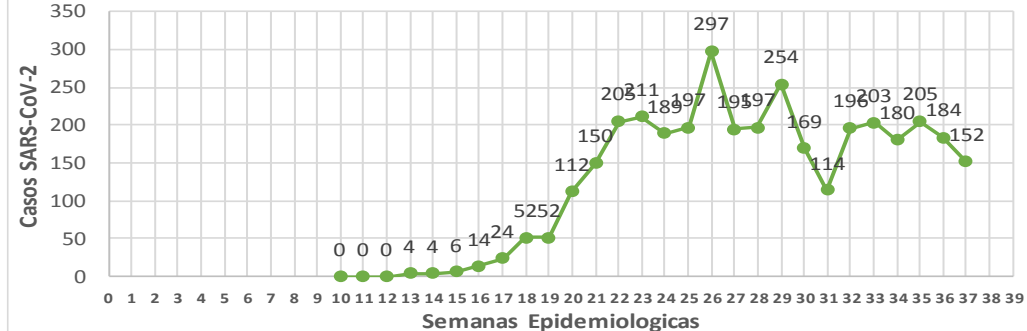
CASOS SARS-CoV-2 por Semana Epidemiologica
JURISDICCION CULIACAN



CASOS SARS-CoV-2 por Semana Epidemiologica
JURISDICCION ELOTA



CASOS SARS-CoV-2 por Semana Epidemiologica
JURISDICCION MAZATLAN



COVID-19 Sinaloa: Total de registros con toma de muestras en Plataforma SISVER.

DATOS TOTALES DE REGISTROS EN PLATAFORMA SISVER

SINALOA: SOSPECHOSOS POR SECTOR

INSTITUCION	NO ADECUADO	RECHAZADA	NO RECIBIDA	SOSPECHOSOS	TOTAL CON MUESTRA	% SOSPECHOSOS
IMSS	0	312	61	14,056	14,429	43.5%
IMSS-OPORTUNIDADES	0	18	0	439	457	1.4%
ISSSTE	3	15	19	1,705	1,742	5.3%
PRIVADA	6	3	155	910	1,074	3.2%
SEDENA	0	3	2	250	255	0.8%
SEMAR	0	6	3	266	275	0.8%
SSA	55	68	29	13,699	13,851	41.8%
PEMEX	0	0	0	6	6	0.0%
ESTATAL	1	3	2	771	777	2.3%
MUNICIPAL	2	1	0	296	299	0.9%
TOTAL	67	429	271	32,398	33,165	100.0%

0.2% 1.3% 0.8% 97.7% 100.0%

33,165 SOSPECHOSOS **17,667** CONFIRMADOS **53.3%**

0.6%	204	DE LOS REGISTROS SIN RESULTADO TIENEN UNA FECHA DE RECEPCION EN LABORATORIO
2.8%	932	SIN RECEPCION EN LABORATORIO Y SIN RESULTADO
3.4%	1,136	SIN REGISTRO DE RECEPCION EN LABORATORIO
0.2%	67	NO ADECUADAS
1.3%	429	RECHAZADAS
0.8%	271	NO RECIBIDAS
	15	TIENEN MAS DE 72 HORAS DE RECEPCION EN EL LABORATORIO
	11	CORRESPONDEN A REGISTROS CON MAS DE 7 DIAS DE TRANSITO

73.3%

RESULTADO DEFINITIVO EN PLATAFORMA SISVER	
SARS-CoV-2	17,667
NEGATIVO	13,373
NO RECIBIDA	271
INF AH1N1 PMD	97
RECHAZADA	429
B	58
A H3	16
METAPNEUMOVIRUS	9
ENTEROV//RHINOVIRUS	24
CORONA OC43	2
NO ADECUADO	67
INF A	8
CORONA 229E	1
CORONA NL63	1
CORONA HKU1	1
VSR	2
ADENOVIRUS	1
PARAINFLUENZA 3	1
NO SUBTIPIFICADO	1

NUEVA NORMALIDAD



COVID-19 Sinaloa: Total de registros con toma de muestras en Plataforma SISVER.



INFORMACION AL DIA : miércoles, 16 de septiembre de 2020

SE TOMO MUESTRA PERO SIN RECEPCION EN LABORATORIO

Municipios	IMSS	IMSS-OPORTUNIDADES	ISSSTE	PRIVADA	SEDENA	SEMAR	SSA	PEMEX	ESTATAL	MUNICIPAL	TOTAL
AHOME	44	3	6	2	0	10	24	0	0	0	89
CHOIX	2	0	1	0	0	0	0	0	0	0	3
EL FUERTE	4	10	2	1	0	0	2	0	0	0	19
GUASAVE	81	0	3	9	0	0	33	0	0	0	126
SINALOA	1	0	0	1	0	0	15	0	0	0	17
ANGOSTURA	2	0	0	2	0	0	2	0	0	0	6
MOCORITO	1	0	1	7	0	0	3	0	0	0	12
SALVADOR ALVARADO	13	0	0	0	1	0	10	0	0	0	24
BADIRAGUATO	0	0	0	1	0	0	15	0	0	0	16
CULIACAN	122	0	25	306	0	0	134	0	13	0	600
NAVOLATO	18	0	0	5	0	0	10	0	3	0	36
COSALA	0	0	0	0	0	0	5	0	0	0	5
ELOTA	0	0	0	1	0	0	0	0	0	0	1
SAN IGNACIO	0	0	1	2	0	0	4	0	0	0	7
CONCORDIA	0	0	1	1	0	0	2	0	0	0	4
ESCUINAPA	0	0	0	0	0	0	7	0	0	0	7
MAZATLAN	8	2	16	60	10	5	41	0	0	2	144
ROSARIO	0	0	6	3	0	0	4	0	0	0	13
Total	296	15	62	401	11	15	311	0	16	2	1,129
Otro Estado	1	0	0	5	0	0	1	0	0	0	7

Municipios	REGISTROS SIN RESULTADO Y TIENEN FECHA DE RECEPCION EN LABORATORIO	TIENEN MAS DE 72 HORAS DE RECEPCION EN EL LABORATORIO Y SIN RESULTADO
AHOME	31	2
CHOIX	0	0
EL FUERTE	2	0
GUASAVE	23	1
SINALOA	11	0
ANGOSTURA	1	0
MOCORITO	1	0
SALVADOR ALVARADO	10	1
BADIRAGUATO	11	0
CULIACAN	61	4
NAVOLATO	5	1
COSALA	0	0
ELOTA	0	0
SAN IGNACIO	1	0
CONCORDIA	1	0
ESCUINAPA	2	0
MAZATLAN	40	5
ROSARIO	3	1
Total	203	15
Otro Estado	1	0

COVID-19 Sinaloa: Unidades de Salud con retraso en Dictaminación ó Confirmación de Defunciones Sospechosas a COVID-19 en Plataforma SISVER.



Información al día:

miércoles, 16 de septiembre de 2020

Información al día:

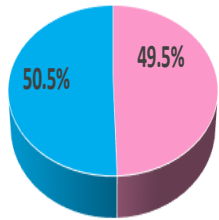
miércoles, 16 de septiembre de 2020

UNIDAD MEDICA	DEFUNCIONES PENDIENTES DE CONFIRMAR
DR. M.CARDENAS DE LA VEGA	26
HOSPITAL MILITAR REGIONAL DE MAZATLAN, SIN.	8
HOSPITAL GENERAL LOS MOCHIS	11
HGZMF 32 GUASAVE	40
HGSMF 30 GUAMUCHIL	14
HGR 1 CULIACAN	143
LOS MOCHIS	36
SANATORIO CEMSI CHAPULTEPEC	0
HGZMF 3 MAZATLAN	96
HGZMF 28 COSTA RICA	4
MAZATLAN	11
HOSPITAL CIVIL DE CULIACAN	24
UMF 35 CULIACAN	1
UMFH 22 EL DORADO	3
CLINICA HOSPITAL MARIA DEL MAR	5
HOSPITAL GENERAL DE MAZATLAN	0
HGZ 49 LOS MOCHIS	3
HOSPITAL GENERAL CULIACAN	6
CLINICA HOSPITAL CULIACAN S. A. DE C. V.	11
OPERADORA NUEVA CLINICA SANTA MARIA S.A DE C.V	3
HOSPITAL MARINA MAZATLAN	1
UMF 46 CULIACAN	1
UMF 56 PRADOS	2
UMF 36 CULIACAN	2
HOSPITAL GENERAL ESCUINAPA	1
HOSPITAL INTEGRAL CONCORDIA	1
HR VILLA UNION	1
HOSPITAL ANGELES CULIACAN	1
HR FUERTE, EL	1
HOSPITAL NAVAL DE MAZATLAN	0
HGSMF 4 NAVOLATO	1
	457

COVID-19 Sinaloa: Casos confirmados por edad y sexo

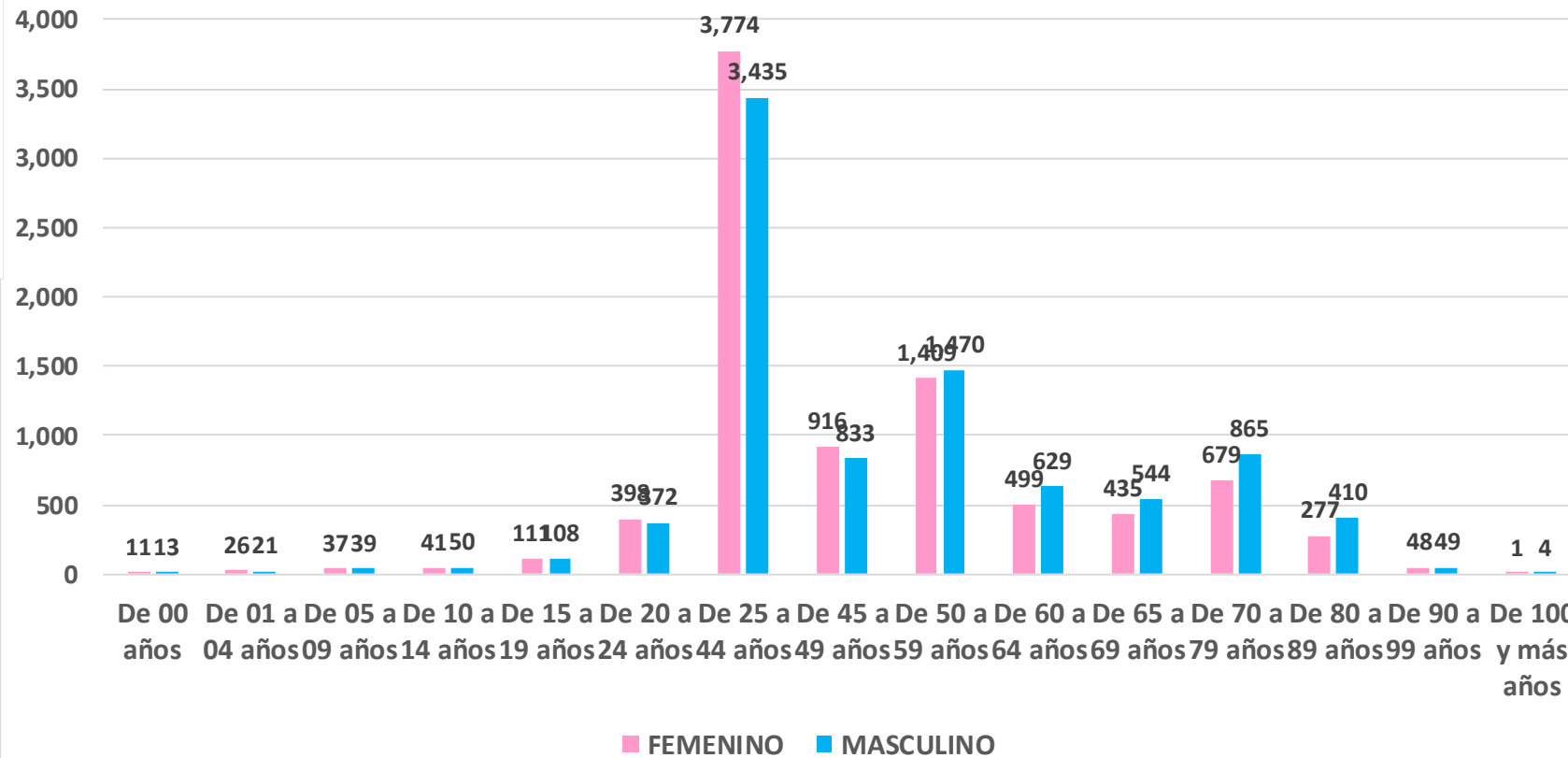
Mediana de edad: **45** años

CASOS CONFIRMADOS SEGÚN SEXO



■ MUJER ■ HOMBRE

Casos Confirmados COVID-19, por Edad y Sexo



NUEVA
NORMALIDAD

17,504

Confirmados
acumulados



COVID-19 Sinaloa: Casos confirmados por edad y sexo

GRUPOS DE EDAD NOTIFICADOS EN PLATAFORMA POR COVID-19, SINALOA

Grupo de Edad	Sospechosos	%	CASOS (+) COVID-19	%	Defuncion	Letalidad	Hosp-COVID-19	Indice de Hospitalizacion	Tasa de Incidencia
De 00 años	178	0.46%	24	0.1%	0	0.0%	14	58.3%	47.7
De 01 a 04 años	296	0.8%	47	0.3%	1	2.1%	18	38.3%	23.1
De 05 a 09 años	303	0.79%	76	0.4%	3	3.9%	20	26.3%	28.9
De 10 a 14 años	349	0.9%	91	0.5%	4	4.4%	13	14.3%	33.5
De 15 a 19 años	730	1.90%	219	1.3%	2	0.9%	30	13.7%	79.2
De 20 a 24 años	2,163	5.6%	770	4.4%	11	1.4%	57	7.4%	284.5
De 25 a 44 años	16,607	43.31%	7,209	41.2%	191	2.6%	931	12.9%	786.6
De 45 a 49 años	3,854	10.1%	1,749	10.0%	183	10.5%	482	27.6%	886.0
De 50 a 59 años	5,945	15.50%	2,879	16.4%	552	19.2%	1,272	44.2%	882.5
De 60 a 64 años	2,085	5.4%	1,128	6.4%	362	32.1%	689	61.1%	924.0
De 65 a 69 años	1,681	4.38%	979	5.6%	418	42.7%	720	73.5%	378.5
De 70 a 79 años	2,675	7.0%	1,544	8.8%	803	52.0%	1,235	80.0%	
De 80 a 89 años	1,273	3.32%	687	3.9%	421	61.3%	563	82.0%	
De 90 a 99 años	199	0.5%	97	0.6%	53	54.6%	74	76.3%	
De 100 y más años	8	0.02%	5	0.0%	0	0.0%	2	40.0%	
Total general	38,346	100.0%	17,504	100.0%	3,004	17.2%	6,120	35.0%	554.5

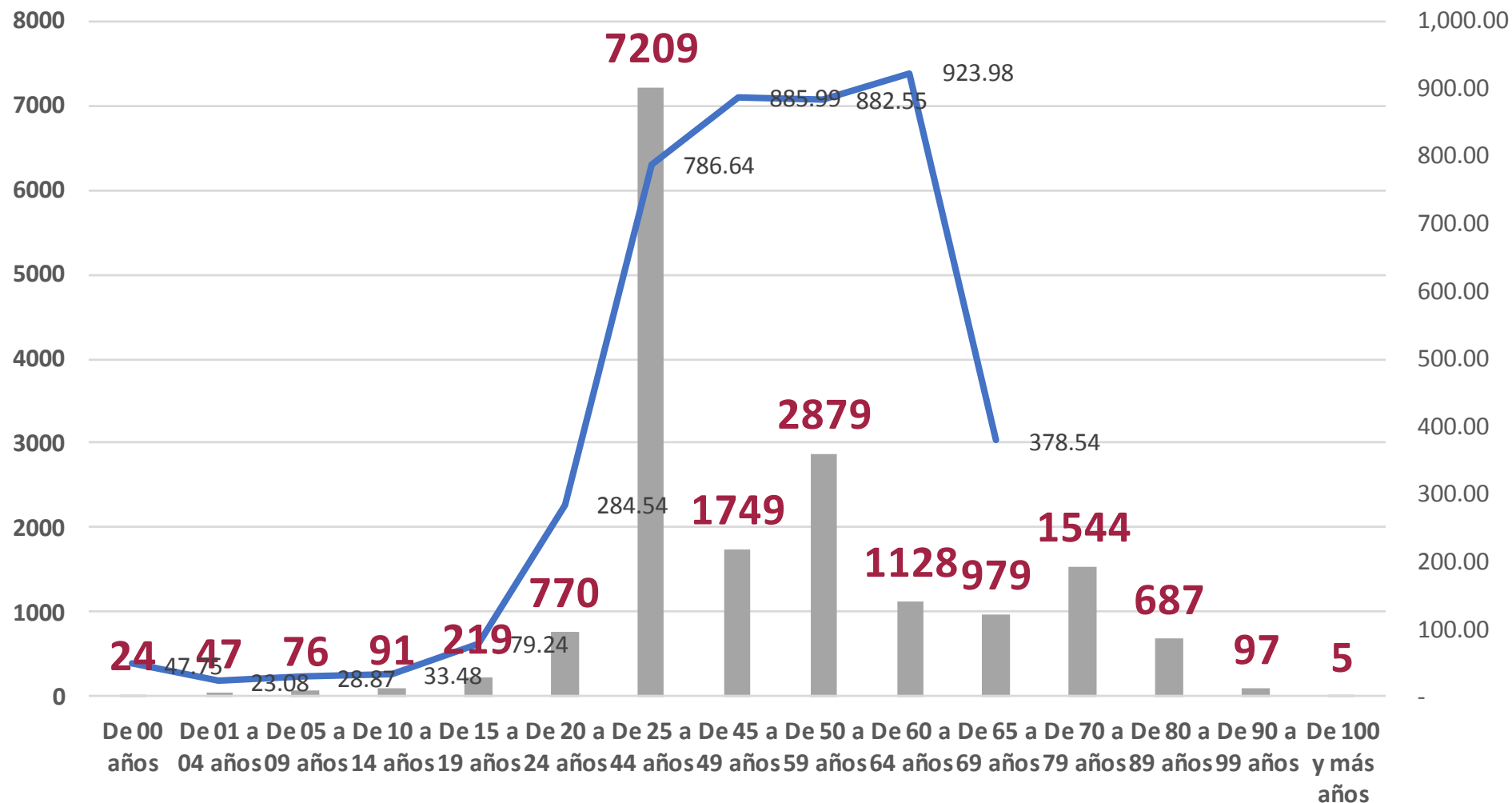
**NUEVA
NORMALIDAD**

Tasa de Letalidad Estatal
17.2%



COVID-19 Sinaloa: Casos confirmados por edad y sexo

Casos Notificados y Confirmados en el Estado de Sinaloa por Grupo de Edad en Plataforma COVID-19



NUEVA NORMALIDAD

Tasa de Incidencia Estatal
554.51
Por 100 mil habt.



COVID-19 Sinaloa: Defunciones acumuladas por edad y sexo

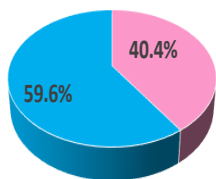
Mediana de edad: 67 años

**NUEVA
NORMALIDAD**

3,004

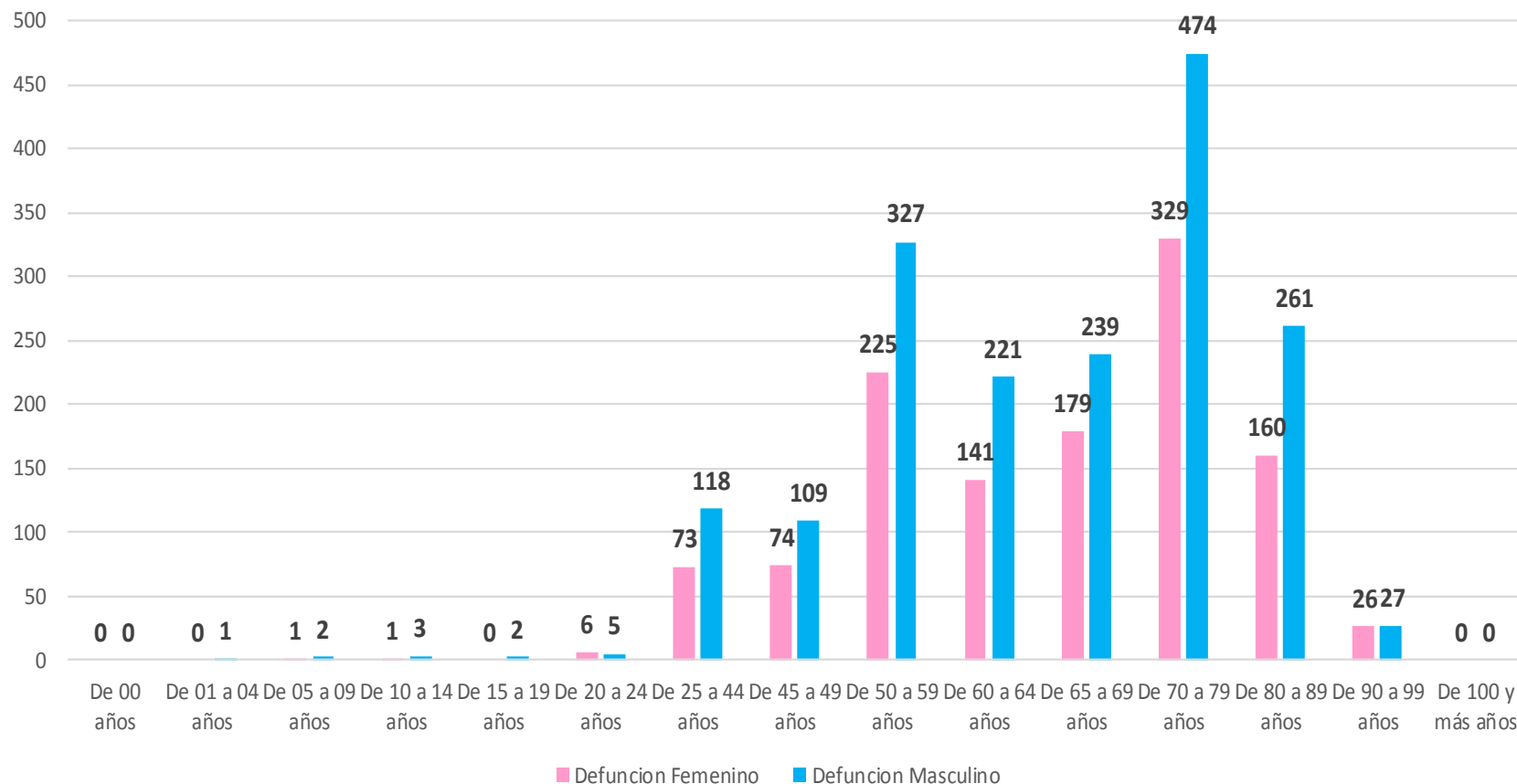
Defunciones

DEFUNCIONES CONFIRMADAS SEGÚN SEXO



■ MUJER ■ HOMBRE

DEFUNCIONES DE CASOS CONFIRMADOS COVID-19, POR EDAD Y SEXO



COVID-19 Sinaloa: Defunciones acumuladas por comorbilidad

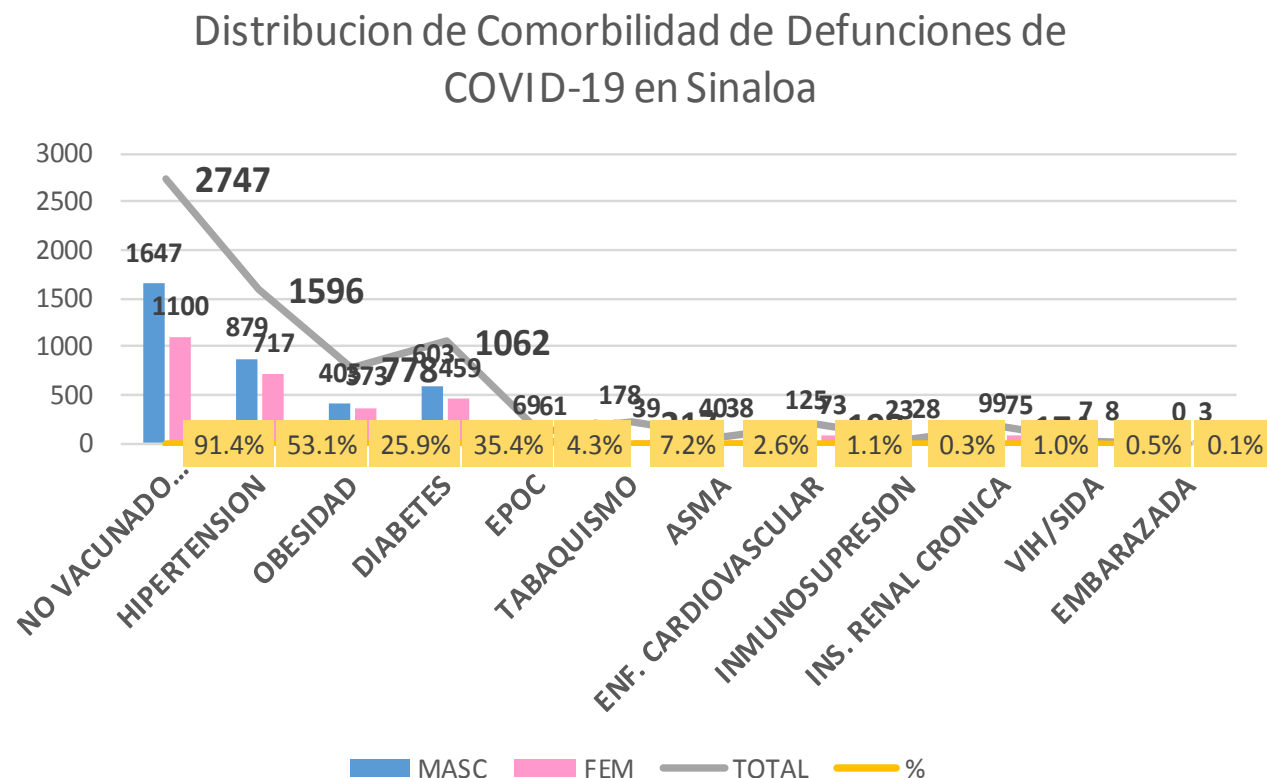
NUEVA
NORMALIDAD

3,004

Defunciones

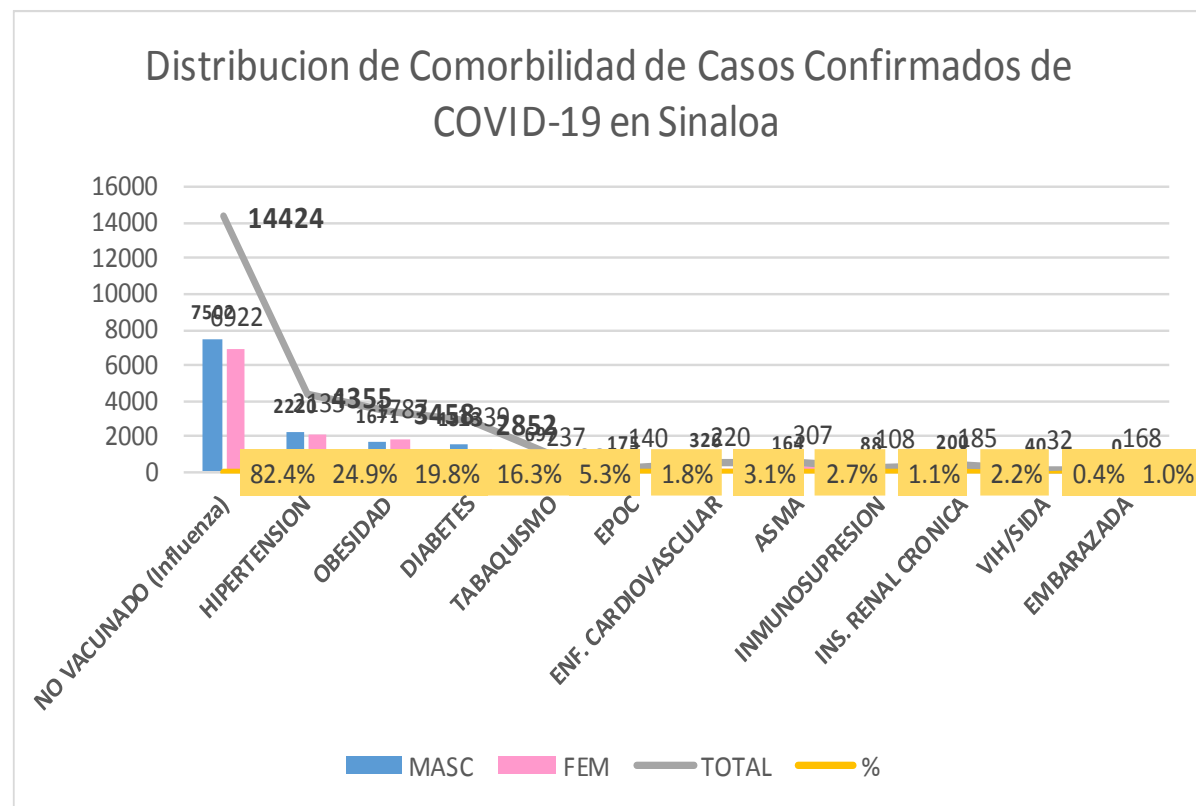


DEFUNCIONES				
3004	1789	1215		
COMORBILIDAD	MASC	FEM	TOTAL	%
NO VACUNADO (Influenza)	1647	1100	2747	91.4%
HIPERTENSION	879	717	1596	53.1%
OBESIDAD	405	373	778	25.9%
DIABETES	603	459	1062	35.4%
EPOC	69	61	130	4.3%
TABAQUISMO	178	39	217	7.2%
ASMA	40	38	78	2.6%
ENF. CARDIOVASCULAR	125	73	198	1.1%
INMUNOSUPRESION	23	28	51	0.3%
INS. RENAL CRONICA	99	75	174	1.0%
VIH/SIDA	7	8	15	0.5%
EMBARAZADA	0	3	3	0.1%



COVID-19 Sinaloa: Casos Confirmados por comorbilidad

CASOS CONFIRMADOS				
	17503	8842	8661	
COMORBILIDAD	MASC	FEM	TOTAL	%
NO VACUNADO (Influenza)	7502	6922	14424	82.4%
HIPERTENSION	2220	2135	4355	24.9%
OBESIDAD	1671	1787	3458	19.8%
DIABETES	1513	1339	2852	16.3%
TABAQUISMO	697	237	934	5.3%
EPOC	175	140	315	1.8%
ENF. CARDIOVASCULAR	326	220	546	3.1%
ASMA	164	307	471	2.7%
INMUNOSUPRESION	88	108	196	1.1%
INS. RENAL CRONICA	200	185	385	2.2%
VIH/SIDA	40	32	72	0.4%
EMBARAZADA	0	168	168	1.0%



NUEVA
NORMALIDAD

Confirmados
acumulados

17,504



COVID-19 Sinaloa: Confirmados y Defunciones acumuladas por Institución

CONFIRMADOS POR INSTITUCION EN PLATAFORMA POR COVID-19, SINALOA

Institucion	Notificados	Confirmados	%	Defunciones
SSA	14,447	6,668	38.1%	636
IMSS	17,568	8,160	46.6%	1,719
IMSS_PR	478	237	1.4%	28
ISSSTE	2,718	1,128	6.4%	396
PEMEX	0	0	0.0%	0
Privados	1,282	313	1.8%	61
SEDENA	339	170	1.0%	24
SEMAR	402	157	0.9%	26
Servicios Estatales	814	479	2.7%	102
Servicios Municipales	298	192	1.1%	12
Universitarios	0	0	0.0%	0
Cruz Roja	0	0	0.0%	0
DIF	0	0	0.0%	0
Total	38,346	17,504	100.0%	3,004

CLASIFICACION DE DEFUNCIONES CONFIRMADAS, NEGATIVAS Y SOSPECHOSAS EN PLATAFORMA COVID-19, SINALOA, AL DIA DE HOY:

Institucion	Defunciones Positivas a COVID-19	Defunciones NEGATIVAS a COVID-19	Defunciones SOSPECHOSAS a COVID-19***
SSA	636	137	19
IMSS	1,719	491	311
IMSS_PR	28	13	2
ISSSTE	396	81	73
PEMEX	0	0	0
Privados	61	7	22
SEDENA	24	6	8
SEMAR	26	3	0
Servicios Estatales	102	15	24
Servicios Municipales	12	0	0
Universitarios	0	0	0
Cruz Roja	0	0	0
DIF	0	0	0
Total	3,004	753	459

NUEVA
NORMALIDAD

3,004

Defunciones



*** PENDIENTES DE DICTAMINAR

COVID-19 Sinaloa: Tipo de Paciente por Evolución Hospitalaria

TIPO DE PACIENTE REG. CONFIRMADO POR COVID-19, SIN

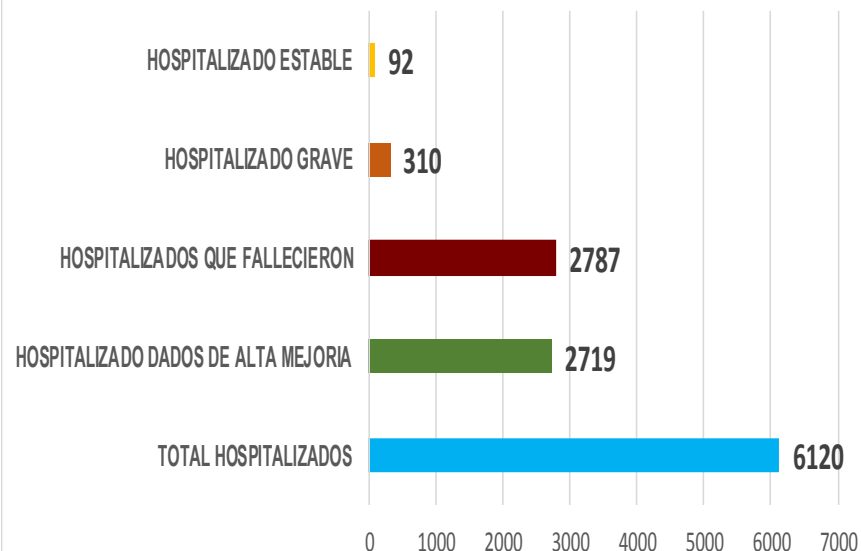
TIPO DE PACIENTE CONFIRMADO POR COVID-19, SINALOA POR EVOLUCION DE GRAVEDAD AL 16/sep/2020		
EVOLUCION HOSPITALIA	Casos	%
AMBULATORIO	11384	65.0%
HOSPITALIZADO	6120	35.0%
	17504	100.0%

TIPO DE PACIENTE HOSPITALIZADOS Y CONFIRMADO POR COVID-19, SINALOA

		%
TOTAL HOSPITALIZADOS	6120	
HOSPITALIZADO DADOS DE ALTA MEJORIA	2719	44.4%
HOSPITALIZADOS QUE FALLECIERON	2787	45.5%
HOSPITALIZADO GRAVE	310	5.1%
HOSPITALIZADO ESTABLE	92	1.5%

NUEVA
NORMALIDAD

Tipo de paciente Hospitalizado y Confirmado por COVID-19



Casos Hospitalizados Intubados y Positivos a SARS-Cov-2

Total de Casos Intubados	1172	100.0%
Total de Intubados No Grave	4	0.3%
Total de Intubados Grave	43	3.7%
Total de Intubados con Alta Mejoria	186	15.9%
Total de Intubados Fallecidos	922	78.7%
Total de Intubados Alta Traslado	10	0.9%



COVID-19 Sinaloa: Casos confirmados y Defunciones por Ocupación

**NUEVA
NORMALIDAD**

3,004

Defunciones

**Confirmados
acumulados**

17,504



ESTATAL

OCUPACIÓN	ESTATAL	
	CASOS CONFIRMADOS COVID-19	DEFUNCIONES COVID-19 ESTATAL
OTROS TRABAJADORES DE LA SALUD	1075	10
MEDICOS	1023	28
ENFERMERAS	1643	9
DENTISTAS	41	1
LABORATORISTAS	88	1
OTROS PROFESIONISTAS	397	19
ESTUDIANTES	505	13
JUBILADO / PENSIONADO	1423	707
GERENTES O PROPIETARIOS DE EMPRESAS O NEGOCIOS	78	13
HOGAR	2854	888
COMERCIANTES DE MERCADOS FIJOS O AMBULANTES	283	59
CHOFERES	150	31
MAESTROS	219	24
CAMPESINOS	206	69
OBREROS	124	34
OTROS	2065	333
DESEMPLEADOS	1107	366
EMPLEADOS	4222	399

17503

3004

17.2%

DEFUNCIONES EN PERSONAL DE LA SALUD POR GRUPO DE EDAD CON SARS-Cov2

DEFUNCIONES POR GRUPO DE EDAD CON SARS-Cov2	MEDICOS	ENFERMERAS	OTROS TRABAJADORES DE LA SALUD	LABORATORISTAS	DENTISTAS	Total	%
De 20 a 24 años	0	0	0	0	0	0	0.0%
De 25 a 44 años	2	3	0	0	0	5	10.2%
De 45 a 49 años	3	1	1	0	0	5	10.2%
De 50 a 59 años	5	4	5	1	0	15	30.6%
De 60 a 64 años	6	0	0	0	0	6	12.2%
De 65 a 69 años	7	0	2	0	1	10	20.4%
De 70 a 79 años	4	0	2	0	0	6	12.2%
De 80 a 89 años	1	1	0	0	0	2	4.1%
De 90 a 99 años	0	0	0	0	0	0	0.0%
De 100 y más años	0	0	0	0	0	0	0.0%
Total general	28	9	10	1	1	49	100.0%

57.1% 18.4% 20.4% 2.0% 2.0% 100.0%

COVID-19 Sinaloa: Casos confirmados en personal de la salud por Municipio

CASOS CONFIRMADOS SARS-Cov2 EN PERSONAL DE LA SALUD POR MUNICIPIO							
Municipios	MEDICOS	ENFERMERAS	OTROS TRABAJADORES DE LA SALUD	LABORATORISTAS	DENTISTAS	Total	%
AHOME	179	308	234	20	4	745	19.2%
CHOIX	1	2	4	0	0	7	0.2%
EL FUERTE	7	21	14	2	0	44	1.1%
GUASAVE	85	188	84	9	3	369	9.5%
SINALOA	9	15	5	1	0	30	0.8%
ANGOSTURA	11	15	1	0	0	27	0.7%
MOCORITO	2	3	1	0	0	6	0.2%
SALVADOR ALVARADO	42	56	19	1	0	118	3.0%
BADIRAGUATO	2	1	1	0	0	4	0.1%
CULIACÁN	461	616	456	32	22	1587	40.9%
NAVOLATO	13	86	32	1	2	134	3.5%
COSALÁ	8	4	2	0	1	15	0.4%
ELOTA	4	1	2	0	0	7	0.2%
SAN IGNACIO	0	0	0	0	0	0	0.0%
CONCORDIA	2	1	0	0	0	3	0.1%
ESCUINAPA	20	46	22	1	1	90	2.3%
MAZATLÁN	169	273	195	21	8	666	17.2%
ROSARIO	5	7	2	0	0	14	0.4%
Total	1020	1643	1074	88	41	3866	99.7%
Otro Estado	6	2	2	0	0	10	0.3%

NUEVA NORMALIDAD

3,004

Defunciones

Confirmados acumulados

17,504



COVID-19 Sinaloa: Casos confirmados en personal de la salud por Institución y Grupo de Edad

CASOS CONFIRMADOS SARS-Cov2 EN PERSONAL DE LA SALUD POR INSTITUCION							
INSTITUCION	MEDICOS	ENFERMERAS	OTROS TRABAJADORES DE LA SALUD	LABORATORISTAS	DENTISTAS	Total	%
SSA	427	539	377	25	27	1395	36.0%
IMSS	410	852	579	44	9	1894	48.9%
IMSS_PR	29	30	20	2	1	82	2.1%
ISSSTE	61	136	48	8	2	255	6.6%
PEMEX	0	0	0	0	0	0	0.0%
Privados	27	18	8	5	0	58	1.5%
SEDENA	2	2	2	0	0	6	0.2%
SEMAR	7	17	5	2	2	33	0.9%
*Servicios	47	38	24	2	0	111	2.9%
**Servicios	13	11	12	0	0	36	0.9%
Universitaria	0	0	0	0	0	0	0.0%
Cruz Roja	0	0	0	0	0	0	0.0%
DIF	0	0	0	0	0	0	0.0%
TOTAL	1023	1643	1075	88	41	3870	100.0%

*Servicios Estatales (Hosp. Civil Culiacan)

**Servicios Municipales (Hosp. Maza de Juarez Mazatlan)

CASOS CONFIRMADOS SARS-Cov2 EN PERSONAL DE LA SALUD POR GRUPO DE EDAD							
GRUPO DE EDAD EN PERSONAL DE LA SALUD CON COVID-19	MEDICOS	ENFERMERAS	OTROS TRABAJADORES DE LA SALUD	LABORATORISTAS	DENTISTAS	Total	%
De 20 a 24 años	30	72	53	4	0	159	4.1%
De 25 a 44 años	653	1162	695	54	23	2587	66.9%
De 45 a 49 años	97	214	150	9	5	475	12.3%
De 50 a 59 años	142	176	141	18	10	487	12.6%
De 60 a 64 años	60	11	17	2	2	92	2.4%
De 65 a 69 años	27	4	8	0	1	40	1.0%
De 70 a 79 años	8	3	9	0	0	20	0.5%
De 80 a 89 años	4	1	0	1	0	6	0.2%
De 90 a 99 años	2	1	0	0	0	3	0.1%
De 100 y más años	0	0	0	0	0	0	0.0%
Total general	1023	1644	1073	88	41	3869	100.0%

NUEVA NORMALIDAD

3,004

Defunciones

Confirmados acumulados

17,504





SERVICIOS DE SALUD DE SINALOA

SUBDIRECCIÓN DE VIGILANCIA EPIDEMIOLÓGICA

Situación de la Notificación de Casos y Defunciones en las Diferentes Unidades de Salud

CLUES	INSTIT	NOMBRE DE LA UNIDAD	Notificados	Confirmados	Defunciones Positivas a Sars-CoV-2
SLSSA000024	SSA	HOSPITAL GENERAL LOS MOCHIS	968	525	204
SLSSA000963	SSA	HOSPITAL INTEGRAL CHOIX	14	7	0
SLSSA002573	SSA	HOSPITAL INTEGRAL VALLE DEL CARRIZO	0	0	0
SLSSA001255	SSA	HOSPITAL GENERAL GUASAVE	370	238	78
SLSSA002136	SSA	HOSPITAL INTEGRAL DE SINALOA DE LEYVA	0	0	0
SLSSA000193	SSA	HOSPITAL INTEGRAL ANGOSTURA	26	19	0
SLSSA001716	SSA	HOSPITAL INTEGRAL MOCORITO	33	16	1
SLSSA018113	SSA	HOSPITAL GENERAL DE GUAMUCHIL	500	297	54
SLSSA000246	SSA	HOSPITAL INTEGRAL BADIRAGUATO	145	58	0
SLSSA000666	SSA	HOSPITAL GENERAL CULIACÁN	1595	749	151
SLSSA002491	SSA	HOSPITAL INTEGRAL NAVOLATO	79	34	0
SLSSA017582	SSA	HOSPITAL INTEGRAL VALLE DE SAN LORENZO	2	0	0
SLSSA018265	SSA	HOSPITAL GENERAL EL DORADO	181	56	2
SLSSA000572	SSA	HOSPITAL INTEGRAL COSALA	147	50	0
SLSSA017570	SSA	HOSPITAL INTEGRAL SAN IGNACIO	1	0	0
SLSSA017594	SSA	HOSPITAL GENERAL LA CRUZ	18	6	0
SLSSA000473	SSA	HOSPITAL INTEGRAL CONCORDIA	26	13	1
SLSSA001873	SSA	HOSPITAL INTEGRAL DE EL ROSARIO	117	68	2
SLSSA002585	SSA	HOSPITAL GENERAL DE MAZATLÁN	465	307	115
SLSSA018253	SSA	HOSPITAL GENERAL ESCUINAPA	347	210	20

TOTAL DE CASOS COVID-19 NOTIFICADOS EN MPIO. DE CULIACAN				10004	4173	1116
MUNICIPIO	CLUES	INSTIT	NOMBRE DE LA UNIDAD	Notificados	Confirmados	Defunciones (Positivas a SARS-CoV-2)
CULIACÁN	SLIMS000131	IMSS	HGR 1 CULIACÁN	3549	1733	585
CULIACÁN	SLIMS000184	IMSS	HGZMF 28 COSTA RICA	623	231	51
CULIACÁN	SLIST000073	ISSSTE	C.M.F. CULIACAN	2	0	0
CULIACÁN	SLIST000085	ISSSTE	DR. MANUEL CARDENAS DE LA VEGA	1831	632	202
CULIACÁN	SLSME000016	SME	HOSPITAL CIVIL DE CULIACÁN	811	479	102
CULIACÁN	SLSMP000365	SMP	CLÍNICA DE REHABILITACIÓN Y ESPECIALIDADES	41	21	1
CULIACÁN	SLSMP000370	SMP	CLÍNICA HOSPITAL CULIACÁN S. A. DE C. V.	183	15	8
CULIACÁN	SLSMP000394	SMP	SANATORIO CEMSI CHAPULTEPEC	30	2	0
CULIACÁN	SLSMP000411	SMP	SANATORIO BATIZ RAMOS	3	1	0
CULIACÁN	SLSMP000440	SMP	OPERADORA NUEVA CLÍNICA SANTA MARÍA S.A DE	54	6	3
CULIACÁN	SLSMP000534	SMP	HOSPITAL ÁNGELES CULIACÁN	469	2	0
CULIACÁN	SLSSA017606	SSA	HOSPITAL DE LA MUJER	126	37	1
CULIACÁN	SLSSA018265	SSA	HOSPITAL GENERAL EL DORADO	181	56	2
CULIACÁN	SLSME000021	SME	-HOSPITAL PEDIATRICO	6	2	0
CULIACÁN	SLSSA002556	SSA	HOSPITAL PEDIATRICO DE SINALOA	423	155	4
CULIACÁN	SLSMP002815	SMP	MEDICA DE LA CIUDAD	77	52	6
CULIACÁN	SLSSA000666	SSA	HOSPITAL GENERAL CULIACÁN	1595	749	151



SERVICIOS DE SALUD DE SINALOA

SUBDIRECCIÓN DE VIGILANCIA EPIDEMIOLÓGICA

Situación de la OCUPACION HOSPITALARIA en los Municipios

Municipios	CAMAS COVID	Casos Acumulados	Defunciones Acumuladas	Hospitalizados Según Plataforma SISVER	PORCENTAJE DE OCUPACION HOSPITALARIA -SINALOA-																																			
					10-ago-20	11-ago-20	12-ago-20	13-ago-20	14-ago-20	15-ago-20	16-ago-20	17-ago-20	18-ago-20	19-ago-20	20-ago-20	21-ago-20	22-ago-20	23-ago-20	24-ago-20	25-ago-20	26-ago-20	27-ago-20	28-ago-20	29-ago-20	30-ago-20	31-ago-20	01-sep-20	02-sep-20	03-sep-20	04-sep-20	05-sep-20	06-sep-20	07-sep-20	08-sep-20	09-sep-20	10-sep-20	11-sep-20	12-sep-20	13-sep-20	14-sep-20
AHOME	188	2,416	612	1,071	53%	53%	51%	49%	49%	44%	43%	42%	42%	42%	44%	44%	45%	44%	48%	41%	39%	39%	38%	34%	37%	33%	33%	33%	30%	30%	30%	29%	29%	31%	26%	21%	21%	20%	20%	20%
CHOIX	3	38	7	17	0%	0%	0%	0%	0%	0%	0%	0%	0%	0%	0%	0%	0%	0%	0%	0%	0%	0%	0%	0%	0%	0%	0%	0%	0%	0%	0%	0%	0%	0%	0%	0%	0%	0%	0%	0%
EL FUERTE	0	256	69	125	0%	0%	0%	0%	0%	0%	0%	0%	0%	0%	0%	0%	0%	0%	0%	0%	0%	0%	0%	0%	0%	0%	0%	0%	0%	0%	0%	0%	0%	0%	0%	0%	0%	0%	0%	
GUASAVE	180	2,511	387	718	28%	23%	24%	22%	22%	22%	22%	22%	22%	26%	26%	27%	26%	26%	23%	23%	21%	21%	17%	15%	11%	13%	13%	16%	21%	20%	21%	20%	20%	19%	20%	20%	18%	17%	14%	
SINALOA	3	261	30	65	0%	0%	0%	0%	0%	0%	0%	0%	0%	0%	0%	0%	0%	0%	0%	0%	0%	0%	0%	0%	0%	0%	0%	0%	0%	0%	0%	0%	0%	0%	0%	0%	0%	0%	0%	
ANGOSTURA	3	267	62	144	0%	0%	0%	0%	0%	0%	0%	0%	0%	0%	0%	0%	0%	0%	0%	0%	0%	0%	0%	0%	0%	0%	0%	0%	0%	0%	0%	0%	0%	0%	0%	0%	0%	0%	0%	
MOCORITO	3	98	27	64	0%	0%	0%	0%	0%	0%	0%	0%	0%	0%	0%	0%	0%	0%	0%	0%	0%	0%	0%	0%	0%	0%	0%	0%	0%	0%	0%	0%	0%	0%	0%	0%	0%	0%	0%	
SALVADOR ALVARADO	64	700	123	292	50%	39%	44%	44%	42%	47%	45%	44%	47%	44%	50%	50%	52%	50%	39%	38%	39%	45%	41%	41%	41%	34%	34%	34%	25%	33%	25%	27%	25%	34%	27%	27%	25%	25%	25%	27%
BADIRAGUATO	3	85	10	24	0%	0%	0%	0%	0%	0%	0%	0%	0%	0%	0%	0%	0%	0%	0%	0%	0%	0%	0%	0%	0%	0%	0%	0%	0%	0%	0%	0%	0%	0%	0%	0%	0%	0%	0%	0%
CULIACAN	491	6,597	984	2,044	62%	62%	61%	59%	59%	58%	57%	58%	59%	58%	53%	53%	55%	54%	56%	56%	56%	57%	56%	54%	57%	54%	55%	54%	55%	54%	51%	53%	52%	53%	52%	53%	52%	53%	52%	
NAVOLATO	3	555	110	194	0%	0%	0%	0%	0%	0%	0%	0%	0%	0%	0%	0%	0%	0%	0%	0%	0%	0%	0%	0%	0%	0%	0%	0%	0%	0%	0%	0%	0%	0%	0%	0%	0%	0%	0%	0%
COSALA	3	62	2	9	0%	0%	0%	0%	0%	0%	0%	0%	0%	0%	0%	0%	0%	0%	0%	0%	0%	0%	0%	0%	0%	0%	0%	0%	0%	0%	0%	0%	0%	0%	0%	0%	0%	0%	0%	0%
ELOTA	15	49	11	31	0%	0%	0%	0%	0%	0%	0%	0%	0%	0%	0%	0%	0%	0%	0%	0%	0%	0%	0%	0%	0%	0%	0%	0%	0%	0%	0%	0%	0%	0%	0%	0%	0%	0%	0%	0%
SAN IGNACIO	3	42	10	17	0%	0%	0%	0%	0%	0%	0%	0%	0%	0%	0%	0%	0%	0%	0%	0%	0%	0%	0%	0%	0%	0%	0%	0%	0%	0%	0%	0%	0%	0%	0%	0%	0%	0%	0%	0%
CONCORDIA	3	49	15	22	0%	0%	0%	0%	0%	0%	0%	0%	0%	0%	0%	0%	0%	0%	0%	0%	0%	0%	0%	0%	0%	0%	0%	0%	0%	0%	0%	0%	0%	0%	0%	0%	0%	0%	0%	
ESCUINAPA	80	288	45	126	11%	11%	8%	8%	5%	4%	3%	3%	4%	4%	3%	3%	3%	3%	1%	4%	4%	1%	1%	1%	1%	3%	3%	3%	5%	5%	5%	1%	1%	1%	1%	1%	4%	1%	1%	1%
MAZATLAN	271	3,175	471	1,107	51%	48%	50%	47%	47%	46%	46%	46%	47%	47%	46%	46%	46%	44%	45%	38%	39%	40%	40%	40%	40%	39%	40%	40%	41%	40%	41%	42%	41%	41%	37%	35%	36%	32%	31%	30%
ROSARIO	3	128	19	59	0%	0%	0%	0%	0%	0%	0%	0%	0%	0%	0%	0%	0%	0%	0%	0%	0%	0%	0%	0%	0%	0%	0%	0%	0%	0%	0%	0%	0%	0%	0%	0%	0%	0%	0%	0%
Total	1319	17,577	2994	6,129	48%	47%	46%	44%	44%	43%	42%	42%	43%	42%	41%	41%	42%	41%	42%	40%	40%	40%	39%	38%	39%	36%	37%	37%	37%	38%	36%	37%	36%	37%	35%	34%	34%	33%	32%	32%

Fuente: Atencion Medica; <http://saludsinaloa.gob.mx/index.php/coronavirus/>



SERVICIOS DE SALUD DE SINALOA
SUBDIRECCIÓN DE VIGILANCIA EPIDEMIOLÓGICA

**REPORTES POR
JURISDICCION SANITARIA**

PLATAFORMA SISVER

COVID-19 Sinaloa: Casos y Defunciones **JURISDICCIÓN MOCHIS**



NUEVA NORMALIDAD

688

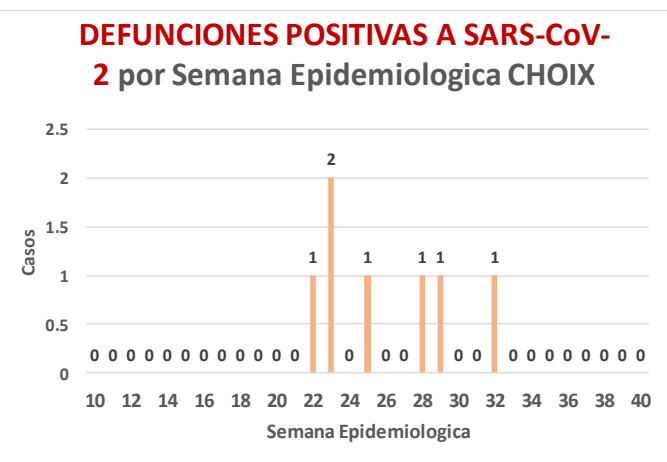
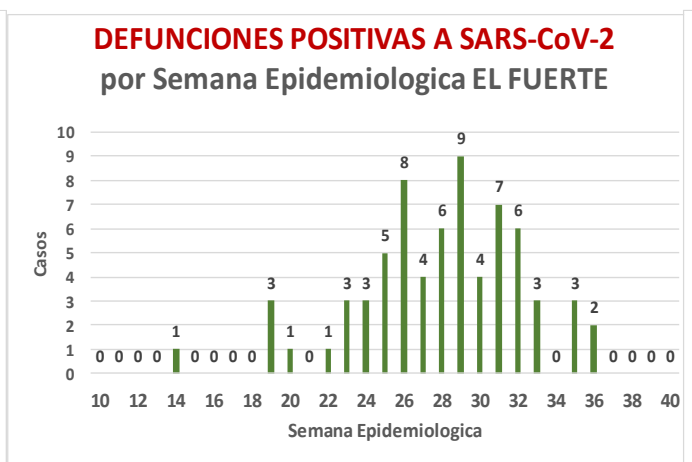
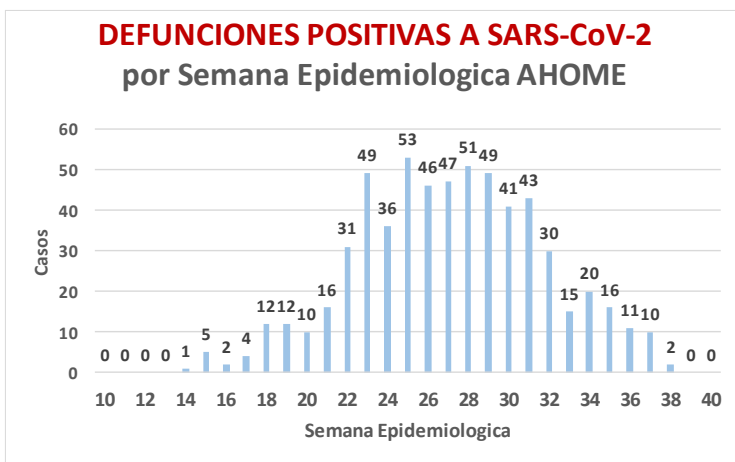
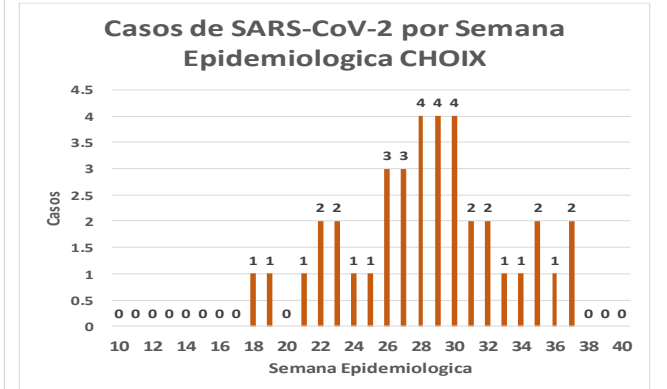
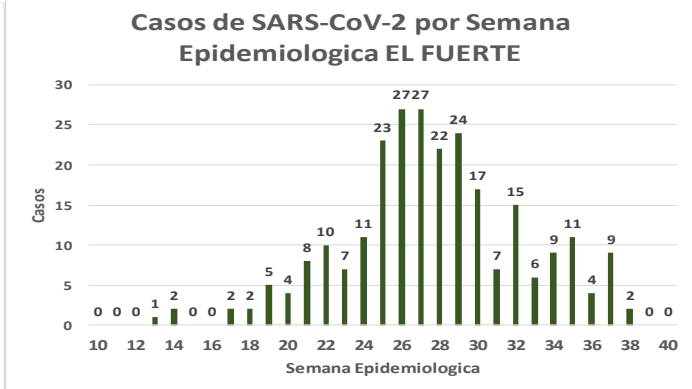
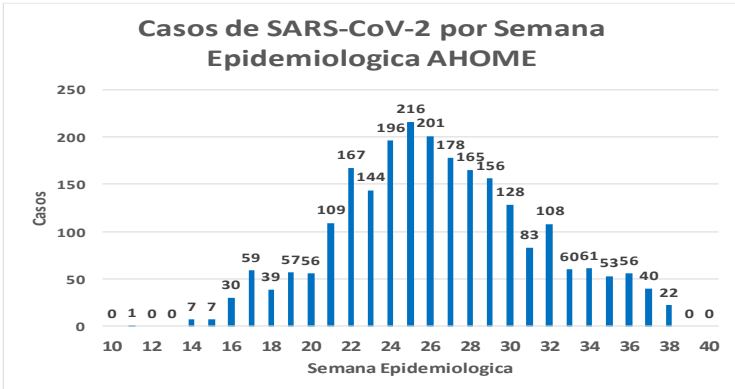
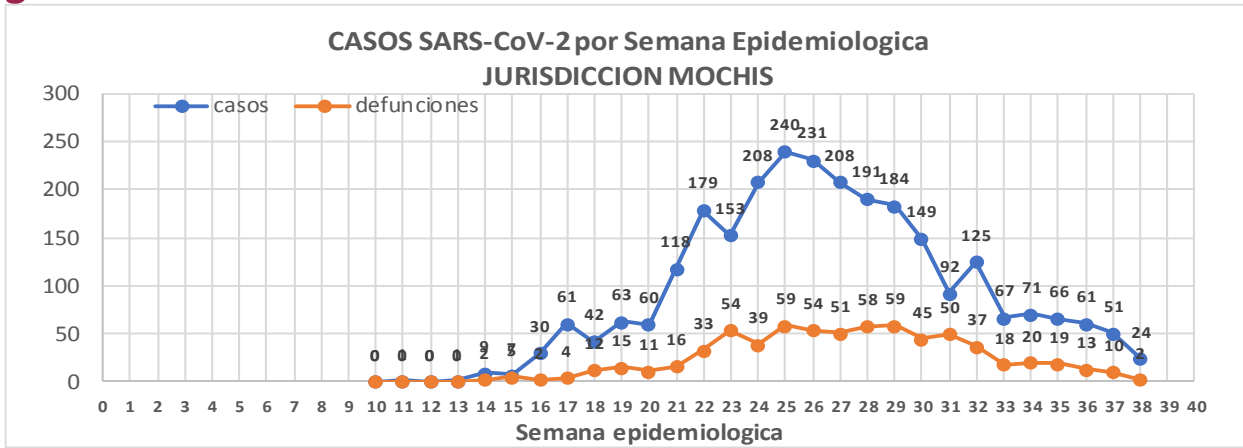
Defunciones Jurisdicción Mochis



Datos actualizados al **miércoles, 16 de septiembre de 2020**

JURISDICCION SANITARIA	Casos Acum. SARS-CoV-2*	%
Jurisd. No. 1 Mochis	2692	100.0%
AHOME	2399	89.1%
CHOIX	38	1.4%
EL FUERTE	255	9.5%

* Municipio de residencia



COVID-19 Sinaloa: Muestreo de Casos JURISDICCIÓN MOCHIS



SALUD
SECRETARÍA DE SALUD

**NUEVA
NORMALIDAD**

688

**Defunciones
Jurisdicción
Mochis**



JURISDICCION No. 1 , MOCHIS

INSTITUCION	NO ADECUADO	RECHAZADA	NO RECIBIDA	SOSPECHOSOS	TOTAL CON MUESTRA	% SOSPECHOSOS
IMSS	0	35	10	2,230	2,275	45.4%
IMSS-OPORTUNIDADES	0	5	0	232	237	4.7%
ISSSTE	0	1	0	345	346	6.9%
PRIVADA	1	0	0	86	87	1.7%
SEDENA	0	0	0	5	5	0.1%
SEMAR	0	0	1	103	104	2.1%
SSA	8	1	0	1,947	1,956	39.0%
PEMEX	0	0	0	0	0	0.0%
ESTATAL	0	0	0	3	3	0.1%
MUNICIPAL	0	1	0	0	1	0.0%
TOTAL	9	43	11	4,951	5,014	100.0%
	0.2%	0.9%	0.2%	98.7%	100.0%	

RESULTADO DEFINITIVO EN PLATAFORMA SISVER; JUR MOCHIS	
SARS-CoV-2	2710
NEGATIVO	2051
NO RECIBIDA	11
INF AH1N1 PMD	53
RECHAZADA	43
B	15
A H3	1
METAPNEUMOVIRUS	3
ENTEROV//RHINOVIRUS	2
CORONA OC43	0
NO ADECUADO	9
INF A	4
CORONA 229E	0
CORONA NL63	0
CORONA HKU1	0
VSR	1
ADENOVIRUS	0
PARAINFLUENZA 3	0
NO SUBTIPIFICADO	0

INFORMACION AL DIA : miércoles, 16 de septiembre de 2020

SE TOMO MUESTRA PERO SIN RECEPCION EN LABORATORIO

Municipios	IMSS	IMSS-OPORTUNIDADES	ISSSTE	PRIVADA	SEDENA	SEMAR	SSA	PEMEX	ESTATAL	MUNICIPAL	TOTAL
AHOME	44	3	6	2	0	10	24	0	0	0	89
CHOIX	2	0	1	0	0	0	0	0	0	0	3
EL FUERTE	4	10	2	1	0	0	2	0	0	0	19
TOTAL JURISDICCION	50	13	9	3	0	10	26	0	0	0	111

COVID-19 Sinaloa: Informe ejecutivo: JURISDICCIÓN MOCHIS



Unidades de Salud que han reportado en SISVER

MUNICIPIO	CLUES	SECTOR	UNIDAD	Defunciones en la Semana Epidemiológica			Total Defunciones Asociadas a SarsCov-2	Casos confirmados en la Semana Epidemiológica			Total de Casos Confirmados	Tasa letalidad X 100 (D/G)*100	Lugar Letalidad	PRUEBAS REALIZADAS en la Sem Epidemiologica			INDICE DE POSITIVIDAD	Lugar de Índice de Positividad
				SEM EPI NUM-35	SEM EPI NUM-36	Aumento		SEM EPI NUM-35	SEM EPI NUM-36	Aumento				SEM EPI NUM-35	SEM EPI NUM-36	Aumento		
AHOME	SLMPO00831	PRIVADA	CLINICA ANGELES	0	0	0	0	0	0	0	1	0.00	12	0	0	0	-	-
AHOME	SLMPO00032	PRIVADA	CLINICA SANTA MARIA	0	0	0	0	0	0	0	1	0.00	12	0	0	0	-	-
AHOME	SLIMS000015	IMSS	HGP 2 LOS MOCHIS	0	0	0	2	1	0	-1	62	3.23	8	2	0	-2	-	-
AHOME	SLIMS000020	IMSS	HGZ 49 LOS MOCHIS	11	10	-1	413	30	24	-6	1,088	37.96	5	57	39	-18	61.54	6
AHOME	SLMPO00114	PRIVADA	HOSPITAL FATIMA	0	0	0	20	1	0	-1	53	37.74	6	1	0	-1	-	-
AHOME	SLMPO00155	PRIVADA	HOSPITAL GENERAL CENTRO MEDICO DE LOS MOCHIS	0	0	0	1	0	0	0	2	50.00	1	0	0	0	-	-
AHOME	SLSSA000024	SSA	HOSPITAL GENERAL LOS MOCHIS	2	1	-1	204	5	7	2	525	38.86	4	17	11	-6	63.64	5
AHOME	SLIST000015	ISSSTE	LOS MOCHIS	6	2	-4	109	7	11	4	268	40.67	3	16	16	0	68.75	3
AHOME	SLSSA000036	SSA	LOS MOCHIS	0	0	0	0	0	0	0	0	-	-	0	0	0	-	-
AHOME	SLSSA017332	SSA	OFICINAS JURISDICCIONALES	0	0	0	2	7	14	7	391	0.51	11	50	61	11	22.95	8
AHOME	SLMPO00061	PRIVADA	SALUD INTEGRAL SINALOENSE C.S.	0	0	0	3	0	0	0	12	25.00	7	1	1	0	0.00	9
AHOME	SLSMA000010	SEMAR	SANATORIO NAVAL DE TOPOLOBAMPO	0	0	0	1	6	2	-4	63	1.59	10	8	3	-5	66.67	4
AHOME	SLIMS000085	IMSS	UMF 5 TOPOLOBAMPO	0	0	0	0	0	1	1	6	0.00	12	0	1	1	100.00	1
AHOME	SLIMS000032	IMSS	UMF 37 LOS MOCHIS	0	0	0	6	5	5	0	265	2.26	9	10	11	1	45.45	7
AHOME	SLIMS000044	IMSS	UMFH 6 AHOME	0	0	0	0	0	0	0	2	0.00	12	0	0	0	-	-
AHOME	SLIMS000073	IMSS	UMFH 13 SAN MIGUEL	0	0	0	1	0	0	0	2	50.00	1	0	0	0	-	-
AHOME	SLIMS000476	IMSS	UMFH 33 EL CARRIZO	0	0	0	0	0	0	0	0	-	-	0	0	0	-	-
AHOME	SLIMS000061	IMSS	UMFH 7 HIGUERA	0	0	0	0	1	1	0	5	0.00	12	1	1	0	100.00	1
TOTAL MPIO. AHOME				19	13	-6	762	63	65	2	2746	27.75		163	144	-19	45.14	
CHOIX	SLSSA018352	SSA	CENTRO DE SALUD CHOIX	0	0	0	0	0	0	0	3	0.00	1	0	0	0	-	-
CHOIX	SLSSA000963	SSA	HOSPITAL INTEGRAL CHOIX	0	0	0	0	0	0	0	7	0.00	1	0	0	0	-	-
TOTAL MPIO. CHOIX				0	0	0	0	0	0	0	10	-		0	0	0	-	
EL FUERTE	SLIMO000576	IMSS-OPC	HR FUERTE, EL	2	0	-2	19	10	2	-8	140	13.57	2	20	5	-15	40.00	-
EL FUERTE	SLIMS000266	IMSS	UMF 14 SANTA ROSA	0	0	0	1	0	0	0	2	50.00	1	0	0	0	-	-
EL FUERTE	SLIMS000522	IMSS	UMF 43 SAN BLAS	0	0	0	0	0	0	0	1	0.00	3	0	0	0	-	-
TOTAL MPIO. EL FUERTE				2	0	-2	20	10	2	-8	143	13.99		20	5	-15	40.00	
TOTAL JURISDICCION 1, MOCHIS				21	13	-8	782	73	67	-6	2,899	26.97		183	149	-34	44.97	

NUEVA NORMALIDAD

INDICE DE POSITIVIDAD
44.97

TASA DE LETALIDAD
26.97



COVID-19 Sinaloa: Casos y Defunciones **JURISDICCIÓN CULIACÁN**



SALUD
RETARÍA DE SALUD

NUEVA NORMALIDAD

1104

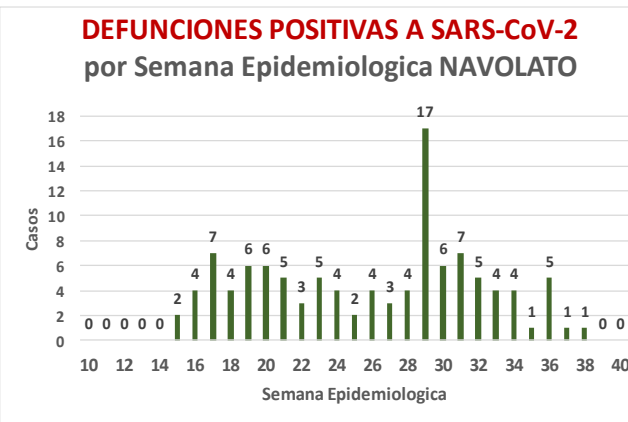
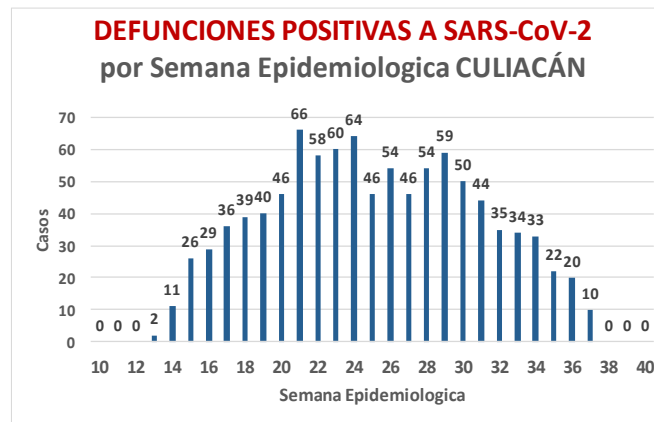
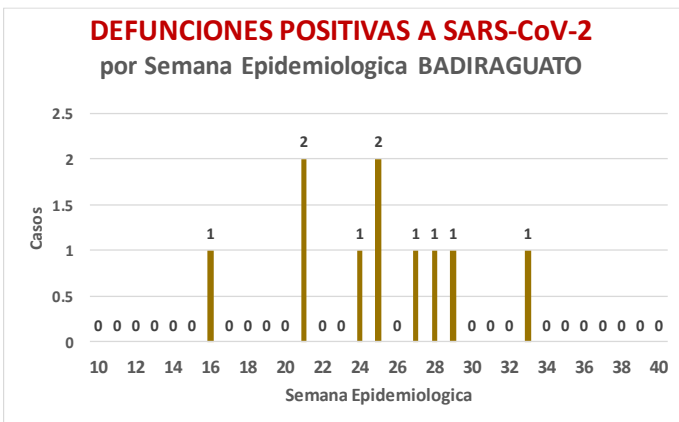
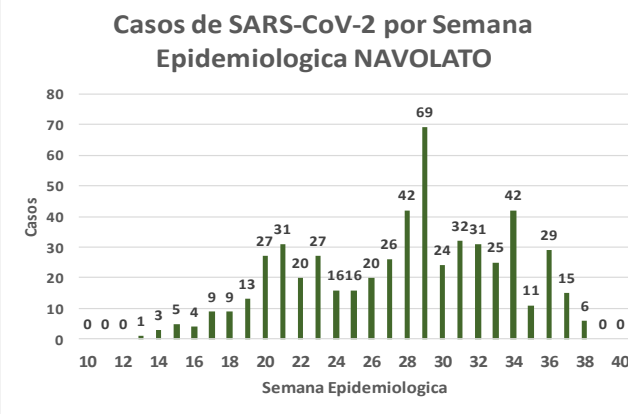
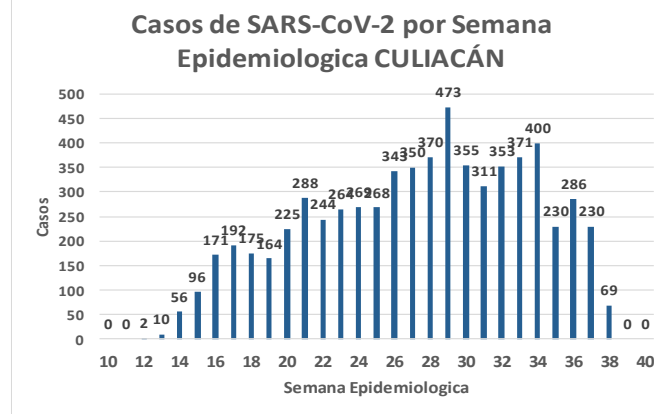
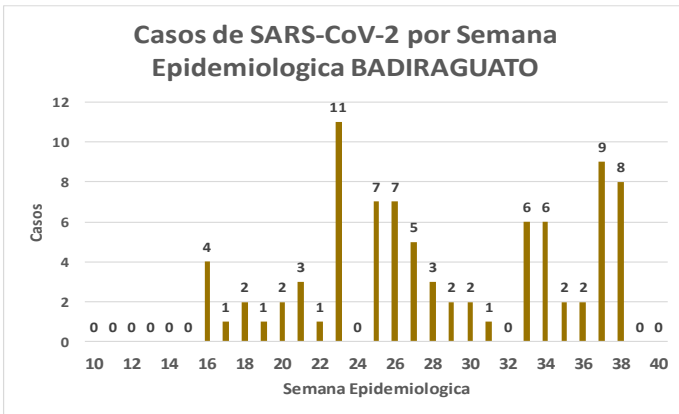
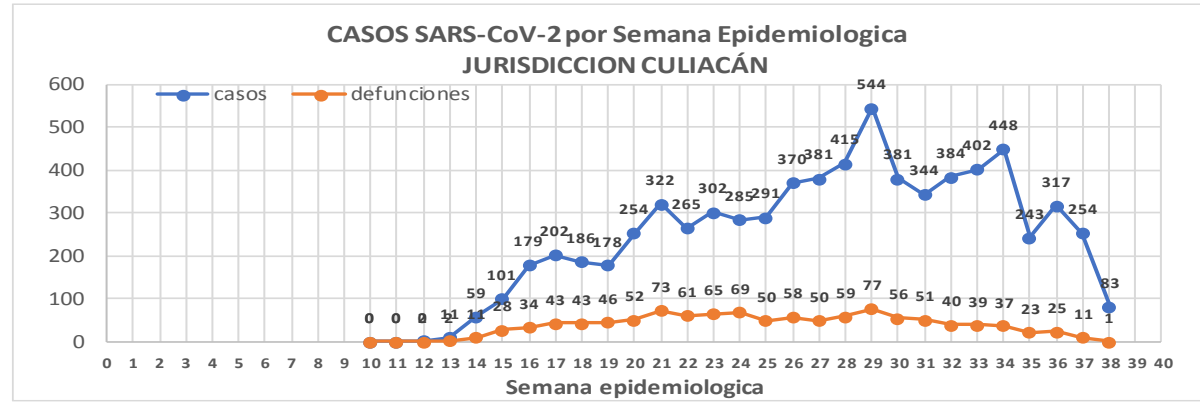
Defunciones Jurisdicción Culiacán



Datos actualizados al **miércoles, 16 de septiembre de 2020**

JURISDICCION SANITARIA	Casos Acum. SARS-CoV-2*	%
Jurisd. No. 4 Culiacán	7203	100.0%
BADIRAGUATO	85	1.2%
CULIACAN	6565	91.1%
NAVOLATO	553	7.7%

* Municipio de residencia



COVID-19 Sinaloa: Muestreo de Casos **JURISDICCIÓN CULIACÁN**



SALUD
SECRETARÍA DE SALUD

Jurisd. No. 4 Culiacán

INSTITUCION	NO ADECUADO	RECHAZADA	NO RECIBIDA	SOSPECHOSOS	TOTAL CON MUESTRA	% SOSPECHOSOS
IMSS	0	164	37	6,053	6,254	42.9%
IMSS-OPORTUNIDADES	0	0	0	19	19	0.1%
ISSSTE	1	4	16	845	866	5.9%
PRIVADA	1	3	152	478	634	4.3%
SEDENA	0	0	0	15	15	0.1%
SEMAR	0	0	0	1	1	0.0%
SSA	24	32	23	5,977	6,056	41.5%
PEMEX	0	0	0	0	0	0.0%
ESTATAL	1	3	2	742	748	5.1%
MUNICIPAL	0	0	0	0	0	0.0%
TOTAL	27	206	230	14,130	14,593	100.0%

0.2% 1.4% 1.6% 96.8% 100.0%

RESULTADO DEFINITIVO EN PLATAFORMA SISVER; JUR CULIACAN

SARS-CoV-2	7237
NEGATIVO	6162
NO RECIBIDA	230
INF AH1N1 PMD	26
RECHAZADA	206
B	24
A H3	7
METAPNEUMOVIRUS	1
ENTEROV//RHINOVIRUS	10
CORONA OC43	1
NO ADECUADO	27
INF A	4
CORONA 229E	1
CORONA NL63	1
CORONA HKU1	1
VSR	1
ADENOVIRUS	0
PARAINFLUENZA 3	1
NO SUBTIPIFICADO	1

NUEVA NORMALIDAD

1104

Defunciones
Jurisdicción
Culiacán

INFORMACION AL DIA : miércoles, 16 de septiembre de 2020

SE TOMO MUESTRA PERO SIN RECEPCION EN LABORATORIO

Municipios	IMSS	IMSS-OPORTUNIDADES	ISSSTE	PRIVADA	SEDENA	SEMAR	SSA	PEMEX	ESTATAL	MUNICIPAL	TOTAL
BADIRAGUATO	0	0	0	1	0	0	15	0	0	0	16
CULIACAN	122	0	25	306	0	0	134	0	13	0	600
NAVOLATO	18	0	0	5	0	0	10	0	3	0	36
TOTAL JURISDICCION	140	0	25	312	0	0	159	0	16	0	652



COVID-19 Sinaloa: Informe ejecutivo: JURISDICCIÓN CULIACÁN

Unidades de Salud que han reportado en SISVER

MUNICIPIO	CLUES	SECTOR	UNIDAD	Defunciones en la Semana Epidemiológica			Total Defunciones Asociadas a SarsCov-2	Casos confirmados en la Semana Epidemiológica			Total de Casos Confirmados	Tasa Letalidad X 100 (D/G)*100	Lugar Letalidad	PRUEBAS REALIZADAS en la Sem Epidemiológica			INDICE DE POSITIVIDAD	Lugar de Índice de POSITIVIDAD
				SEM EPI NUM-35	SEM EPI NUM-36	Aumento		SEM EPI NUM-35	SEM EPI NUM-36	Aumento				SEM EPI NUM-35	SEM EPI NUM-36	Aumento		
CULIACÁN	SLSSA000905	SSA	ADOLFO LOPEZ MATEOS (EL TAMARINDO)	0	0	0	0	0	0	0	0	-	-	0	0	0	-	-
CULIACÁN	XXDES002092	SSA	BRIGADA EPIDEMIOLÓGICA CULIACAN	0	0	0	0	0	0	0	13	0.00	20	0	0	0	-	-
CULIACÁN	SLSMP000365	PRIVADA	CLINICA DE REHABILITACION Y ESPECIALIDADES	0	0	0	1	0	0	0	21	4.76	11	0	0	0	-	-
CULIACÁN	SLSMP000370	PRIVADA	CLINICA HOSPITAL CULIACAN S. A. DE C. V.	0	0	0	8	0	0	0	15	53.33	1	0	0	0	-	-
CULIACÁN	SLSSA000794	SSA	COSTA RICA	0	0	0	0	0	0	0	0	-	-	0	0	0	-	-
CULIACÁN	SLIST000073	ISSSTE	CULIACAN	0	0	0	0	0	0	0	0	-	-	0	0	0	-	-
CULIACÁN	SLSSA000753	SSA	CULIACAN	0	0	0	0	10	21	11	392	0.00	20	27	48	21	43.75	14
CULIACÁN	SLSSA000741	SSA	CULIACAN (AGUARUTO)	0	0	0	0	0	0	0	5	0.00	20	0	0	0	-	-
CULIACÁN	SLSSA000695	SSA	CULIACAN (PEMEX)	0	0	0	0	0	0	0	2	0.00	20	0	0	0	-	-
CULIACÁN	SLIST000085	ISSSTE	DR. M.CARDENAS DE LA VEGA	0	0	0	202	0	1	1	632	31.96	4	0	2	2	50.00	9
CULIACÁN	SLSSA002474	SSA	EL DORADO	0	0	0	0	0	0	0	0	-	-	0	0	0	-	-
CULIACÁN	SLIMS000131	IMSS	HGR 1 CULIACAN	16	24	8	585	58	77	19	1,733	33.76	3	136	165	29	46.67	13
CULIACÁN	SLIMS000184	IMSS	HGZMF 28 COSTA RICA	0	0	0	51	2	12	10	231	22.08	6	9	21	12	57.14	4
CULIACÁN	SLSMP000534	PRIVADA	HOSPITAL ANGELES CULIACAN	0	0	0	0	0	0	0	2	0.00	20	0	0	0	-	-
CULIACÁN	SLSME000016	ESTATAL	HOSPITAL CIVIL DE CULIACAN	0	2	2	102	10	15	5	479	21.29	7	21	32	11	46.88	12
CULIACÁN	SLSSA000666	SSA	HOSPITAL GENERAL CULIACAN	5	0	-5	151	17	23	6	749	20.16	8	44	46	2	50.00	9
CULIACÁN	SLSSA018265	SSA	HOSPITAL GENERAL EL DORADO	1	0	-1	2	5	9	4	56	3.57	13	6	11	5	81.82	2
CULIACÁN	SLSSA000811	SSA	HOSPITAL INTEGRAL EL DORADO	0	0	0	0	0	0	0	2	0.00	20	0	0	0	-	-
CULIACÁN	SLSSA017582	SSA	HOSPITAL INTEGRAL VALLE DE SAN LORENZO	0	0	0	0	0	0	0	0	-	-	0	0	0	-	-
CULIACÁN	SLSSA017606	SSA	HOSPITAL MATERNO NEONATAL	0	0	0	1	1	1	0	37	2.70	15	3	2	-1	50.00	9
CULIACÁN	SLSME000021	ESTATAL	HOSPITAL PEDIATRICO DE SINALOA	0	0	0	0	0	0	0	2	0.00	20	0	0	0	-	-
CULIACÁN	SLSSA002556	SSA	HOSPITAL PEDIATRICO DE SINALOA	0	0	0	4	10	9	-1	155	2.58	16	18	22	4	40.91	15
CULIACÁN	SLSSA002643	SSA	JURISDICCION SANITARIA IV CULIACAN	0	0	0	2	65	61	-4	1,329	0.15	19	128	121	-7	50.41	8
CULIACÁN	SLSMP002815	PRIVADA	MEDICA DE LA CIUDAD	0	0	0	6	0	0	0	52	11.54	9	0	0	0	-	-
CULIACÁN	SLSSA000852	SSA	OBISPO	0	0	0	0	0	0	0	0	-	-	0	0	0	-	-
CULIACÁN	SLSSA017455	SSA	OFICINAS JURISDICCIONALES	0	0	0	0	0	0	0	34	0.00	20	0	0	0	-	-
CULIACÁN	SLSMP000440	PRIVADA	OPERADORA NUEVA CLINICA SANTA MARIA S.A DE C.V	0	0	0	3	0	0	0	6	50.00	2	0	0	0	-	-
CULIACÁN	SLSSA000876	SSA	QUILA	0	0	0	0	0	0	0	6	0.00	20	0	0	0	-	-
CULIACÁN	SLSMP000411	PRIVADA	SANATORIO BATIZ RAMOS	0	0	0	0	0	0	0	1	0.00	20	0	0	0	-	-
CULIACÁN	SLSMP000394	PRIVADA	SANATORIO CEMSI CHAPULTEPEC	0	0	0	0	0	0	0	2	0.00	20	0	0	0	-	-
CULIACÁN	SLIMS000143	IMSS	UMF 35 CULIACAN	1	0	-1	6	29	29	0	459	1.31	18	53	54	1	53.70	7
CULIACÁN	SLIMS000155	IMSS	UMF 36 CULIACAN	0	0	0	11	17	16	-1	247	4.45	12	25	28	3	57.14	4
CULIACÁN	SLIMS000160	IMSS	UMF 46 CULIACAN	0	0	0	6	8	12	4	251	2.39	17	19	15	-4	80.00	3
CULIACÁN	SLIMS000172	IMSS	UMF 52 CULIACAN	1	0	-1	2	0	4	4	29	6.90	10	2	4	2	100.00	1
CULIACÁN	SLIMS000633	IMSS	UMF 55 CULIACAN	0	0	0	5	3	14	11	154	3.25	14	9	26	17	53.85	6
CULIACÁN	SLIMS000196	IMSS	UMFH 22 EL DORADO	0	0	0	4	2	0	-2	14	28.57	5	3	1	-2	0.00	16
TOTAL MPIO. CULIACAN				24	26	2	1,152	237	304	67	7,110	16.20		503	598	95	50.84	
BADIRAGUATO	SLSSA018060	SSA	CARAVANA DE LA SALUD TIPO 0 EL CASTILLO	0	0	0	0	0	0	0	0	-	-	0	0	0	-	-
BADIRAGUATO	SLSSA000362	SSA	HIGUERAS DE ALVAREZ BORBOA(H DELOS MONZO	0	0	0	0	0	0	0	0	-	-	0	0	0	-	-
BADIRAGUATO	SLSSA000246	SSA	HOSPITAL INTEGRAL BADIRAGUATO	0	0	0	0	1	2	1	58	0.00	1	1	12	11	16.67	1
TOTAL MPIO. BADIRAGUATO				0	0	0	0	1	2	1	58	0.00		1	12	11	16.67	
NAVOLATO	SLIMS000435	IMSS	HGSMF 4 NAVOLATO	0	0	0	3	5	17	12	215	1.40	2	14	26	12	65.38	2
NAVOLATO	SLSSA002491	SSA	HOSPITAL INTEGRAL NAVOLATO	0	0	0	0	1	0	-1	34	0.00	3	3	4	1	0.00	3
NAVOLATO	SLSSA002305	SSA	SAN PEDRO	0	0	0	0	0	0	0	7	0.00	3	0	0	0	-	-
NAVOLATO	SLIMS000440	IMSS	UMFH 11 VILLA JUAREZ	0	0	0	5	1	2	1	41	12.20	1	2	3	1	66.67	1
TOTAL MPIO. NAVOLATO				0	0	0	8	7	19	12	297	2.69		19	33	14	57.58	
TOTAL JURISDICCION 4, CULIACAN				24	26	2	1,160	245	325	80	7,465	15.54		523	643	120	50.54	

NUEVA NORMALIDAD

INDICE DE POSITIVIDAD
50.54

TASA DE LETALIDAD
15.54



COVID-19 Sinaloa: Casos y Defunciones JURISDICCIÓN MAZATLÁN



SALUD
SECRETARÍA DE SALUD

NUEVA NORMALIDAD

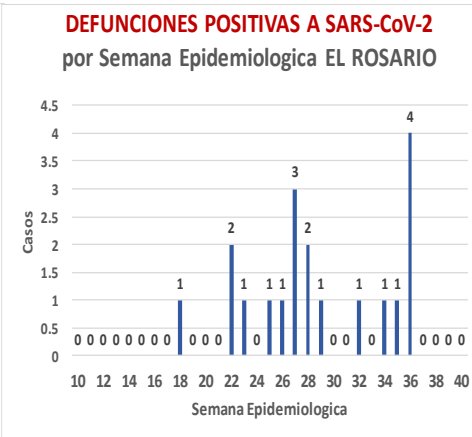
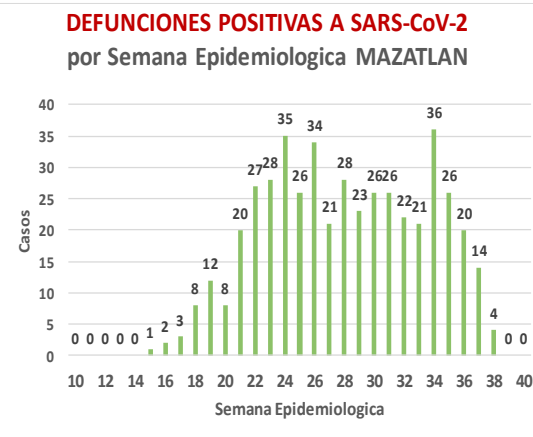
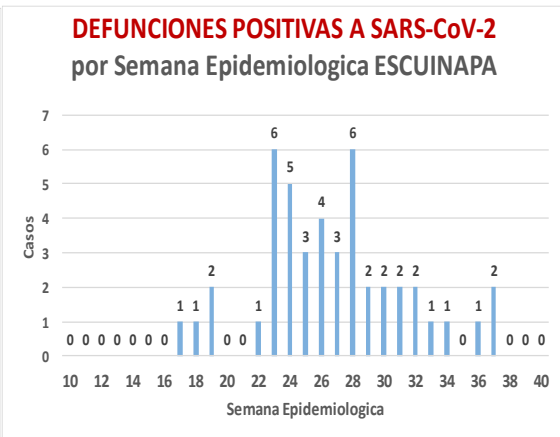
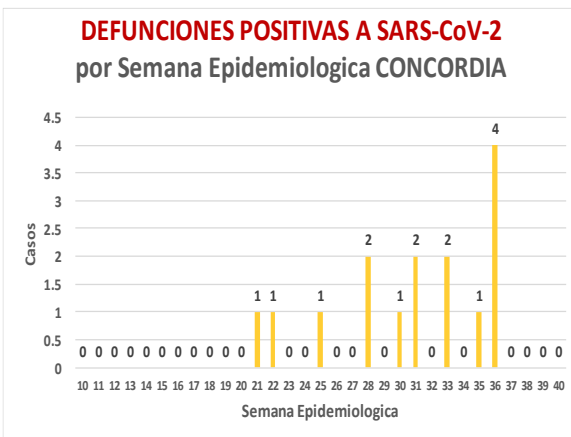
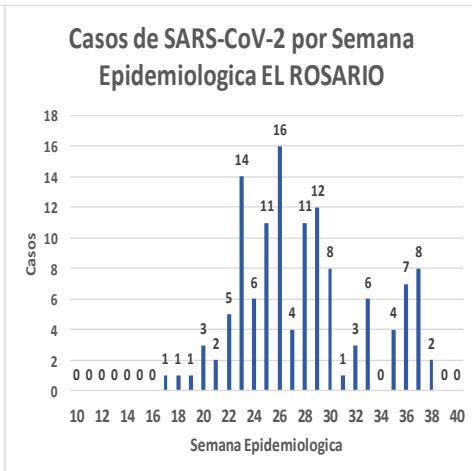
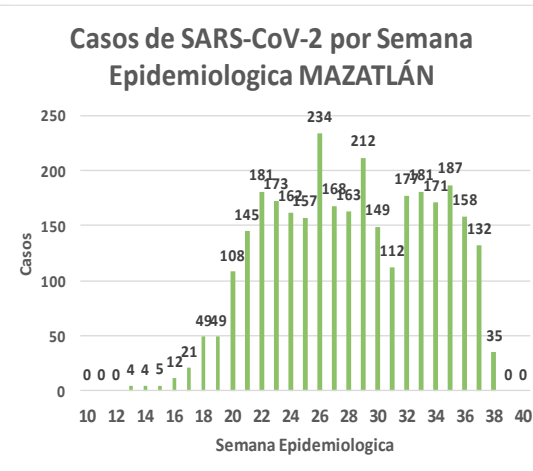
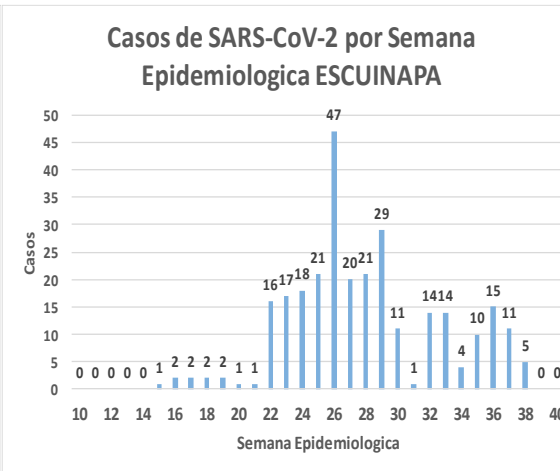
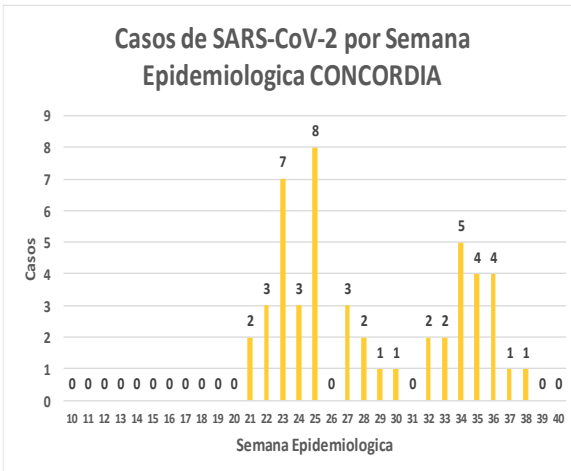
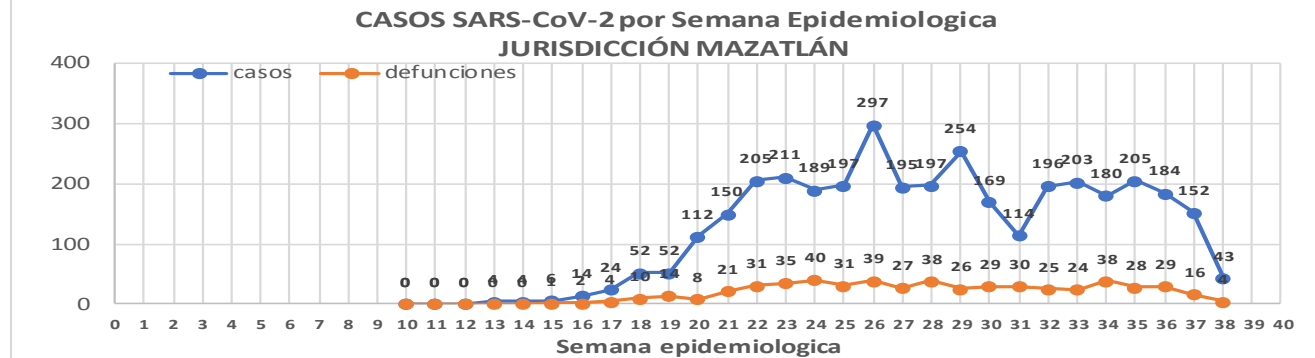
550
Defunciones
Jurisdicción
Mazatlán



Datos actualizados al **miércoles, 16 de septiembre de 2020**

JURISDICCION SANITARIA	Casos Acum. SARS-CoV-2*	%
Jurisd. No. 6 Mazatlan	3609	100.0%
CONCORDIA	49	1.4%
ESCUINAPA	285	7.9%
MAZATLAN	3149	87.3%
ROSARIO	126	3.5%

* Municipio de residencia



COVID-19 Sinaloa: Muestreo de Casos **JURISDICCIÓN MAZATLÁN**



**NUEVA
NORMALIDAD**

550
Defunciones
Jurisdicción
MAZATLÁN



Jurisd. No. 6 Mazatlan

INSTITUCION	NO ADECUADO	RECHAZADA	NO RECIBIDA	SOSPECHOSOS	TOTAL CON MUESTRA	% SOSPECHOSOS
IMSS	0	25	9	2,405	2,439	38.5%
IMSS-OPORTUNIDADES	0	11	0	164	175	2.8%
ISSSTE	1	9	3	331	344	5.4%
PRIVADA	4	0	1	269	274	4.3%
SEDENA	0	3	2	210	215	3.4%
SEMAR	0	6	2	155	163	2.6%
SSA	12	16	5	2,385	2,418	38.2%
PEMEX	0	0	0	5	5	0.1%
ESTATAL	0	0	0	2	2	0.0%
MUNICIPAL	2	0	0	294	296	4.7%
TOTAL	19	70	22	6,220	6,331	100.0%

0.3% 1.1% 0.3% 98.2% 100.0%

RESULTADO DEFINITIVO EN PLATAFORMA SISVER; JUR MAZATLÁN

SARS-CoV-2	3640
NEGATIVO	2396
NO RECIBIDA	22
INF AH1N1 PMD	4
RECHAZADA	70
B	7
A H3	3
METAPNEUMOVIRUS	1
ENTEROV//RHINOVIRUS	1
CORONA OC43	0
NO ADECUADO	19
INF A	0
CORONA 229E	0
CORONA NL63	0
CORONA HKU1	0
VSR	0
ADENOVIRUS	0
PARAINFLUENZA 3	0
NO SUBTIPIFICADO	0

INFORMACION AL DIA : miércoles, 16 de septiembre de 2020

SE TOMO MUESTRA PERO SIN RECEPCION EN LABORATORIO

Municipios	IMSS	IMSS- OPORTUNIDADES	ISSSTE	PRIVADA	SEDENA	SEMAR	SSA	PEMEX	ESTATAL	MUNICIPAL	TOTAL
CONCORDIA	0	0	1	1	0	0	2	0	0	0	4
ESCUINAPA	0	0	0	0	0	0	7	0	0	0	7
MAZATLAN	8	2	16	60	10	5	41	0	0	2	144
ROSARIO	0	0	6	3	0	0	4	0	0	0	155
TOTAL	8	2	23	64	10	5	54	0	0	2	310

COVID-19 Sinaloa: Informe ejecutivo: JURISDICCIÓN MAZATLÁN

Unidades de Salud que han reportado en SISVER

MUNICIPIO	CLUES	SECTOR	UNIDAD	Defunciones en la Semana Epidemiológica			Total Defunciones Asociadas a SarsCov-2	Casos confirmados en la Semana Epidemiológica			Total de Casos Confirmados	Tasa letalidad X 100 (D/G)*100	Lugar Letalidad	PRUEBAS REALIZADAS en la Sem Epidemiológica			INDICE DE POSITIVIDAD	Lugar de Índice de POSITIVIDAD
				SEM EPI NUM-35	SEM EPI NUM-36	Aumento		SEM EPI NUM-35	SEM EPI NUM-36	Aumento				SEM EPI NUM-35	SEM EPI NUM-36	Aumento		
MAZATLÁN	XXDES002099	SSA	BRIGADA EPIDEMIOLOGICA MAZATLAN	0	0	0	0	0	0	0	0	-	-	0	0	0	-	-
MAZATLÁN	SLSMP000732	PRIVADA	CLINICA HOSPITAL MARIA DEL MAR	0	0	0	3	0	0	0	12	25.00	4	0	0	0	-	-
MAZATLÁN	SLSMP000621	PRIVADA	CLINICA DEL MAR DE MAZATLAN S.A DE C.V.	0	0	0	4	1	1	0	26	15.38	7	1	2	1	50.00	6
MAZATLÁN	SLIMS000341	IMSS	HGZMF 3 MAZATLAN	15	16	1	251	106	112	6	1,278	19.64	6	165	168	3	66.67	3
MAZATLÁN	SLSSA002585	SSA	HOSPITAL GENERAL DE MAZATLAN	7	5	-2	115	15	9	-6	307	37.46	1	28	22	-6	40.91	11
MAZATLÁN	SLSMM000014	MUNICIPAL	HOSPITAL MARGARITA MAZA DE JUAREZ	0	0	0	12	6	3	-3	192	6.25	11	11	7	-4	42.86	9
MAZATLÁN	SLSMP002844	PRIVADA	HOSPITAL MARINA MAZATLAN	0	0	0	5	0	4	4	72	6.94	10	0	8	8	50.00	6
MAZATLÁN	SLSDN000016	SEDENA	HOSPITAL MILITAR REGIONAL DE MAZATLAN, SIN.	0	1	1	24	12	2	-10	170	14.12	8	14	5	-9	40.00	12
MAZATLÁN	SLSMA000022	SEMAR	HOSPITAL NAVAL DE MAZATLAN	1	0	-1	25	1	6	5	95	26.32	3	4	11	7	54.55	5
MAZATLÁN	SLSMP000616	PRIVADA	HOSPITAL SHARP MAZATLAN S. A DE C. V.	0	0	0	7	0	0	0	35	20.00	5	0	0	0	-	-
MAZATLÁN	SLIMO000733	IMSS-OPORTUNIDADES	HR VILLA UNION	0	0	0	9	4	1	-3	97	9.28	9	8	9	1	11.11	14
MAZATLÁN	SLSSA002655	SSA	JURISDICCION SANITARIA VI MAZATLAN	0	0	0	0	26	11	-15	371	0.00	14	43	42	-1	26.19	13
MAZATLÁN	SLIST000196	ISSSTE	MAZATLAN	4	8	4	87	9	9	0	234	37.18	2	10	10	0	90.00	2
MAZATLÁN	SLSSA001576	SSA	MAZATLAN (COL. 20 DE NOVIEMBRE)	0	0	0	0	0	0	0	0	-	-	0	0	0	-	-
MAZATLÁN	SLSSA001605	SSA	MAZATLAN (COL. CENTRO)	0	0	0	0	7	11	4	333	0.00	14	12	26	14	42.31	10
MAZATLÁN	SLSSA017501	SSA	OFICINAS JURISDICCIONALES	0	0	0	0	0	0	0	0	-	-	0	0	0	-	-
MAZATLÁN	SLIMS000353	IMSS	UMF 45 MAZATLAN	0	0	0	2	3	1	-2	53	3.77	13	4	2	-2	50.00	6
MAZATLÁN	SLIMS000645	IMSS	UMF 56 PRADOS	1	0	-1	3	4	2	-2	66	4.55	12	5	3	-2	66.67	3
MAZATLÁN	SLSSA002515	SSA	VALLE DEL JARIPILLO	0	0	0	0	0	1	1	1	0.00	14	0	1	1	100.00	1
TOTAL MPIO. MAZATLAN				28	30	2	547	194	173	-21	3,342	16.37		305	316	11	54.75	
CONCORDIA	XXDES002097	SSA	BRIGADA EPIDEMIOLOGICA CONCORDIA	0	0	0	0	0	0	0	0	-	-	0	0	0	-	-
CONCORDIA	SLSSA000485	SSA	CONCORDIA	0	0	0	0	0	0	0	10	0.00	2	0	0	0	-	-
CONCORDIA	SLSSA000473	SSA	HOSPITAL INTEGRAL CONCORDIA	0	0	0	1	2	0	-2	13	7.69	1	4	0	-4	-	-
TOTAL MPIO. CONCORDIA				0	0	0	1	2	0	-2	23	4.35		4	0	-4	-	
ROSARIO	SLIMO000832	IMSS-OPORTUNIDADES	EL POZOLE	0	0	0	0	0	0	0	0	-	-	0	0	0	-	-
ROSARIO	SLIST000225	ISSSTE	EL ROSARIO	0	0	0	0	0	0	0	1	0.00	2	0	0	0	-	-
ROSARIO	SLSSA001873	SSA	HOSPITAL INTEGRAL DE EL ROSARIO	0	0	0	2	2	3	1	68	2.94	1	4	8	4	37.50	1
ROSARIO	SLIMS000406	IMSS	UMFH 31 EL ROSARIO	0	0	0	0	0	0	0	3	0.00	2	0	0	0	-	-
TOTAL MPIO. ROSARIO				0	0	0	2	2	3	1	72	2.78		4	8	4	37.50	
ESCUINAPA	SLSSA001132	SSA	ESCUINAPA	0	0	0	1	0	2	2	16	6.25	3	0	7	7	28.57	2
ESCUINAPA	SLSSA018253	SSA	HOSPITAL GENERAL ESCUINAPA	0	0	0	20	11	8	-3	210	9.52	2	22	11	-11	72.73	1
ESCUINAPA	SLSSA001173	SSA	TEACAPAN	0	0	0	0	0	0	0	0	-	-	0	0	0	-	-
ESCUINAPA	SLIMS000230	IMSS	UMFH 29 ESCUINAPA	0	0	0	2	0	0	0	16	12.50	1	0	0	0	-	-
TOTAL MPIO. ESCUINAPA				0	0	0	23	11	10	-1	242	9.50		22	18	-4	55.56	
TOTAL JURISDICCION 6, MAZATLÁN				28	30	2	573	209	186	-23	3,679	15.57		335	342	7	54.39	

NUEVA NORMALIDAD

INDICE DE POSITIVIDAD
54.39

TASA DE LETALIDAD
15.57



COVID-19 Sinaloa: Casos y Defunciones **JURISDICCIÓN GUASAVE**



NUEVA NORMALIDAD

417

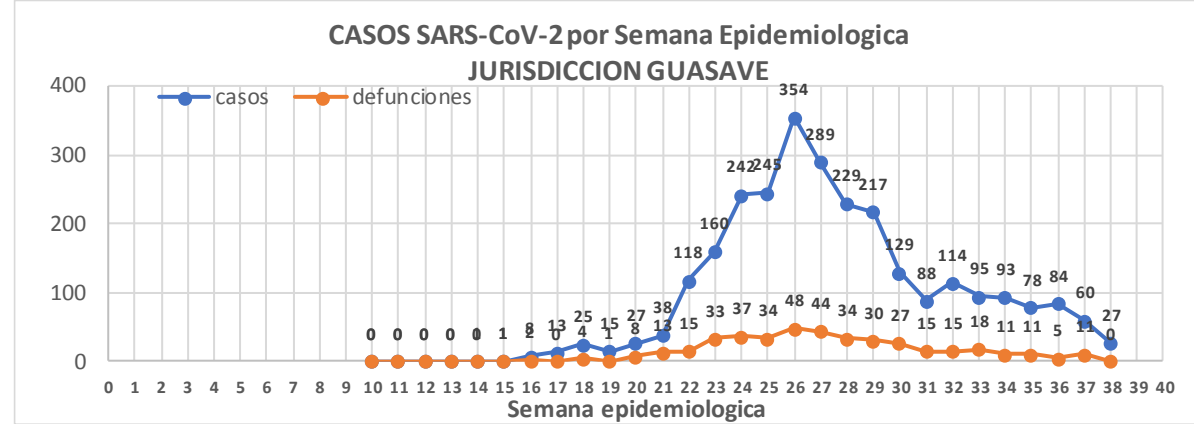
Defunciones Jurisdicción GUASAVE



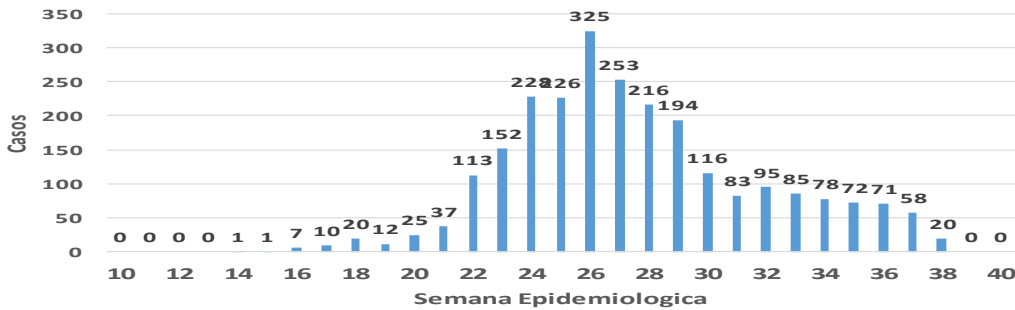
Datos actualizados al **miércoles, 16 de septiembre de 2020**

JURISDICCION SANITARIA	Casos Acum. SARS-CoV-2*	%
Jurisd. No. 2 Guasave	2750	100.0%
GUASAVE	2498	90.8%
SINALOA	252	9.2%

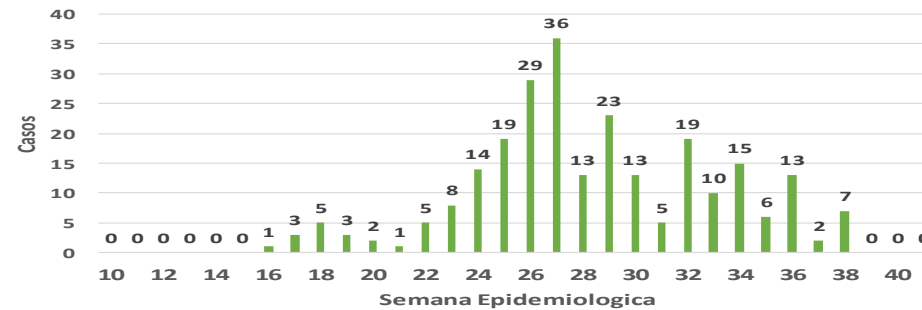
* Municipio de residencia



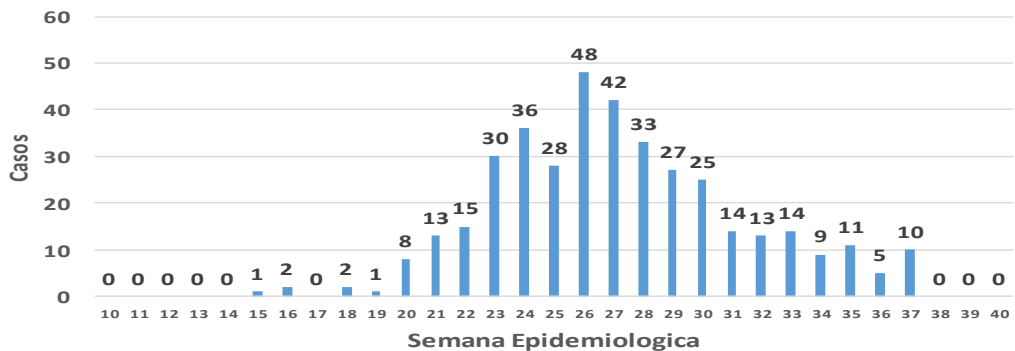
Casos de SARS-CoV-2 por Semana Epidemiologica GUASAVE



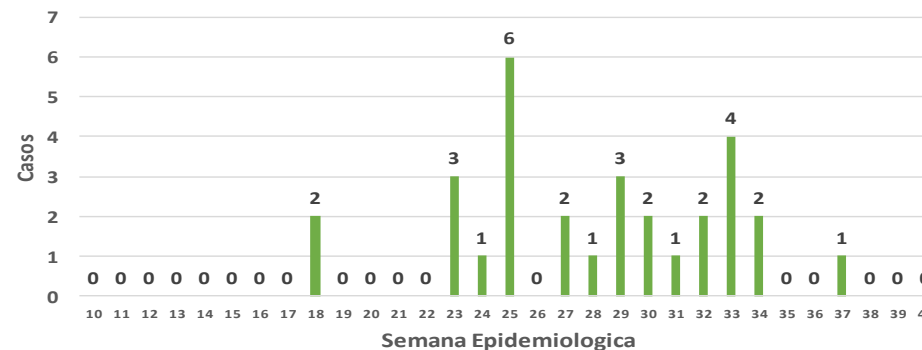
Casos de SARS-CoV-2 por Semana Epidemiologica SINALOA DE LEYVA



DEFUNCIONES POSITIVAS A SARS-CoV-2 por Semana Epidemiologica GUASAVE



DEFUNCIONES POSITIVAS A SARS-CoV-2 por Semana Epidemiologica SINALOA DE LEYVA



COVID-19 Sinaloa: Muestreo de Casos JURISDICCIÓN GUASAVE



NUEVA NORMALIDAD

417

**Defunciones
Jurisdicción
GUASAVE**



RESULTADO DEFINITIVO EN PLATAFORMA SISVER; JUR GUASAVE	
SARS-CoV-2	2772
NEGATIVO	1989
NO RECIBIDA	4
INF AH1N1 PMD	11
RECHAZADA	98
B	5
A H3	5
METAPNEUMOVIRUS	2
ENTEROV//RHINOVIRUS	5
CORONA OC43	0
NO ADECUADO	9
INF A	0
CORONA 229E	0
CORONA NL63	0
CORONA HKU1	0
VSR	0
ADENOVIRUS	0
PARAINFLUENZA 3	0
NO SUBTIPIFICADO	0

Jurisd. No. 2 Guasave						
INSTITUCION	NO ADECUADO	RECHAZADA	NO RECIBIDA	SOSPECHOSOS	TOTAL CON MUESTRA	% SOSPECHOSOS
IMSS	0	83	4	2,777	2,864	56.8%
IMSS-OPORTUNIDADES	0	2	0	12	14	0.3%
ISSSTE	1	0	0	87	88	1.7%
PRIVADA	0	0	0	43	43	0.9%
SEDENA	0	0	0	0	0	0.0%
SEMAR	0	0	0	4	4	0.1%
SSA	8	13	0	2,001	2,022	40.1%
PEMEX	0	0	0	1	1	0.0%
ESTATAL	0	0	0	7	7	0.1%
MUNICIPAL	0	0	0	0	0	0.0%
TOTAL	9	98	4	4,932	5,043	100.0%
	0.2%	1.9%	0.1%	97.8%	100.0%	

INFORMACION AL DIA : miércoles, 16 de septiembre de 2020

SE TOMO MUESTRA PERO SIN RECEPCION EN LABORATORIO

Municipios	IMSS	IMSS-OPORTUNIDADES	ISSSTE	PRIVADA	SEDENA	SEMAR	SSA	PEMEX	ESTATAL	MUNICIPAL	TOTAL
GUASAVE	81	0	3	9	0	0	33	0	0	0	126
SINALOA	1	0	0	1	0	0	15	0	0	0	17
TOTAL JURISDICCION	82	0	3	10	0	0	48	0	0	0	143

COVID-19 Sinaloa: Informe ejecutivo: JURISDICCIÓN GUASAVE

Unidades de Salud que han reportado en SISVER

MUNICIPIO	CLUES	SECTOR	UNIDAD	Defunciones en la Semana Epidemiológica			Total Defunciones Asociadas a SarsCov-2	Casos confirmados en la Semana Epidemiológica			Total de Casos Confirmados	Tasa letalidad X 100 (D/G)*100	Lugar Letalidad	PRUEBAS REALIZADAS en la Sem Epidemiológica			INDICE DE POSITIVIDAD	Lugar de Índice de Positividad
				SEM EPI NUM-35	SEM EPI NUM-36	Aumento		SEM EPI NUM-35	SEM EPI NUM-36	Aumento				SEM EPI NUM-35	SEM EPI NUM-36	Aumento		
GUASAVE	SLSSA001296	SSA	BACHOCO	0	0	0	0	0	0	0	1	0.00	4	0	0	0	-	-
GUASAVE	SLSSA001301	SSA	BAMOA	0	0	0	0	0	0	0	5	0.00	4	0	0	0	-	-
GUASAVE	XXDES002086	SSA	BRIGADA EPIDEMIOLOGICA GUASAVE	0	0	0	0	0	0	0	0	-	-	0	0	0	-	-
GUASAVE	SLSSA018224	SSA	CENTRO DE SALUD GUASAVE II	0	0	0	1	15	29	14	526	0.19	3	37	77	40	37.66	3
GUASAVE	SLSSA001354	SSA	COREREPE (EL GALLO)	0	0	0	0	0	0	0	1	0.00	4	0	0	0	-	-
GUASAVE	SLSSA001366	SSA	EL CUBILETE (EL NUMERO UNO)	0	0	0	0	0	0	0	2	0.00	4	0	0	0	-	-
GUASAVE	SLSSA001412	SSA	EL HUITUSSI	0	0	0	0	0	0	0	0	-	-	0	0	0	-	-
GUASAVE	SLSSA001395	SSA	GABRIEL LEYVA SOLANO (BENITO JUAREZ)	0	0	0	0	0	0	0	2	0.00	4	0	0	0	-	-
GUASAVE	SLSSA001383	SSA	GABRIEL LEYVA SOLANO (EL BATAMOTE)	0	0	0	0	0	0	0	1	0.00	4	0	0	0	-	-
GUASAVE	SLIST000160	ISSSTE	GUASAVE	0	0	0	0	0	0	0	0	-	-	0	0	0	-	-
GUASAVE	SLIMS000271	IMSS	HGZMF 32 GUASAVE	6	4	-2	245	44	34	-10	1,571	15.60	2	63	72	9	47.22	2
GUASAVE	SLSSA001255	SSA	HOSPITAL GENERAL GUASAVE	2	1	-1	78	6	7	1	238	32.77	1	13	12	-1	58.33	1
GUASAVE	SLSSA001400	SSA	JUAN JOSE RIOS	0	0	0	0	0	0	0	4	0.00	4	0	0	0	-	-
GUASAVE	SLSSA001313	SSA	LA BRECHA	0	0	0	0	0	0	0	2	0.00	4	0	0	0	-	-
GUASAVE	SLSSA001511	SSA	LA TRINIDAD	0	0	0	0	0	0	0	3	0.00	4	0	0	0	-	-
GUASAVE	SLSSA001470	SSA	LAS QUEMAZONES	0	0	0	0	0	0	0	1	0.00	4	0	0	0	-	-
GUASAVE	SLSSA001424	SSA	LEON FONSECA (ESTACION VERDURA)	0	0	0	0	0	0	0	3	0.00	4	0	0	0	-	-
GUASAVE	SLSSA001436	SSA	NIO	0	0	0	0	0	0	0	3	0.00	4	0	0	0	-	-
GUASAVE	SLSSA001441	SSA	PALOS BLANCOS	0	0	0	0	0	0	0	3	0.00	4	0	0	0	-	-
GUASAVE	SLSSA001506	SSA	SAN RAFAEL (GRAL.MIGUEL VALLE DAVALOS)	0	0	0	0	0	0	0	3	0.00	4	0	0	0	-	-
GUASAVE	SLIMS000312	IMSS	UMFH 15 JUAN JOSE RIOS	0	0	0	0	0	0	0	4	0.00	4	1	0	-1	-	-
TOTAL MPIO. GUASAVE				8	5	-3	324	65	70	5	2373	13.65		114	161	47	43.48	
SINALOA	SLSSA002211	SSA	ESTACION NARANJO	0	0	0	0	0	0	0	4	0.00	1	0	0	0	-	-
SINALOA	SLSSA002141	SSA	SINALOA DE LEYVA	0	0	0	0	4	13	9	123	0.00	1	18	24	6	54.17	-
SINALOA	SLSSA017361	SSA	UNIDAD TECNICO ADMINSTRATIVA	0	0	0	0	0	0	0	0	-	-	0	0	0	-	-
TOTAL MPIO. SINALOA DE LEYVA				0	0	0	0	4	13	9	127	0.00		18	24	6	54.17	
TOTAL JURISDICCION 2, GUASAVE				8	5	-3	324	69	83	14	2,500	12.96		132	185	53	44.86	

NUEVA NORMALIDAD

INDICE DE POSITIVIDAD
44.86

TASA DE LETALIDAD
12.96



COVID-19 Sinaloa: Casos y Defunciones JURISDICCIÓN GUAMUCHIL



SALUD
SECRETARÍA DE SALUD

NUEVA NORMALIDAD

212

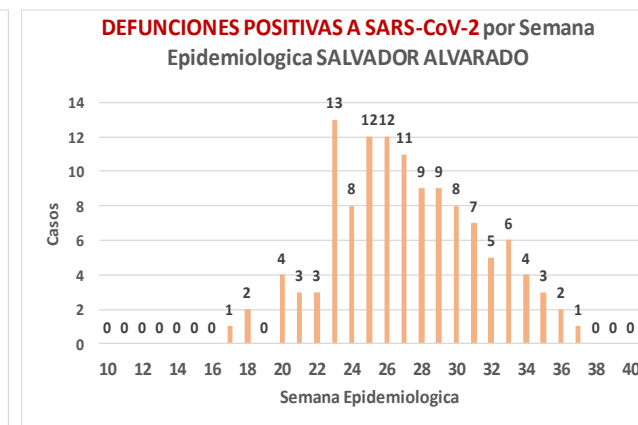
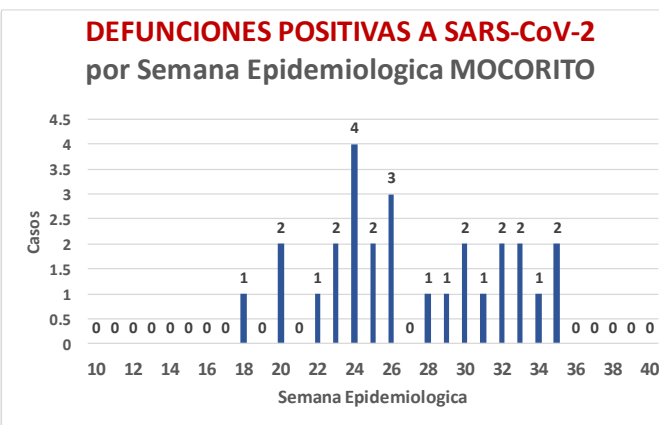
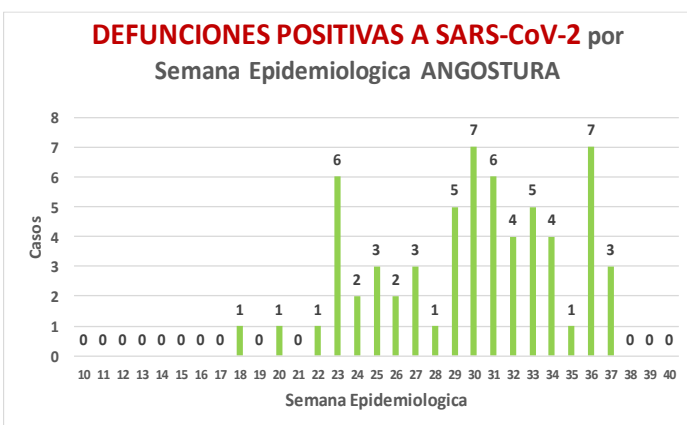
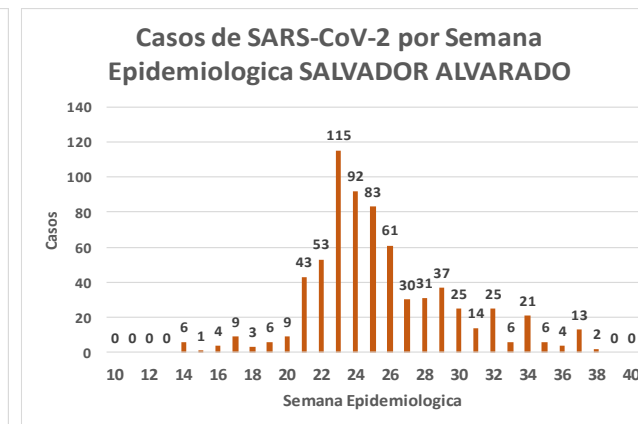
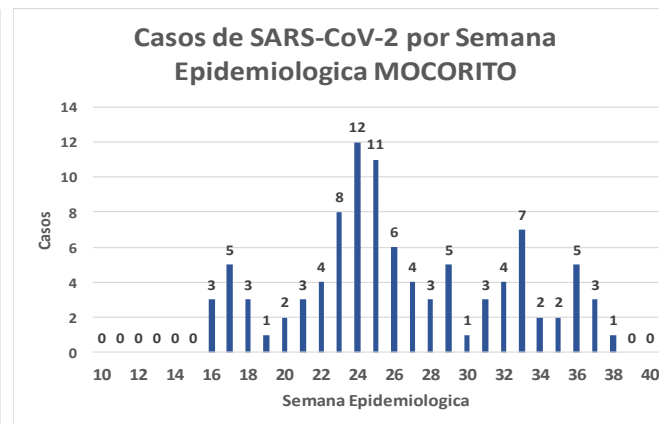
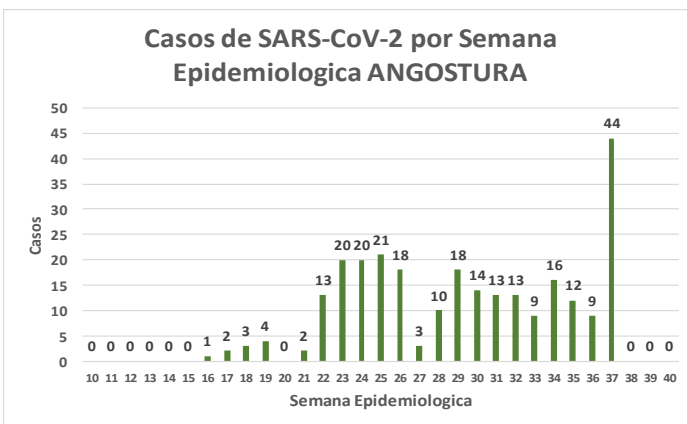
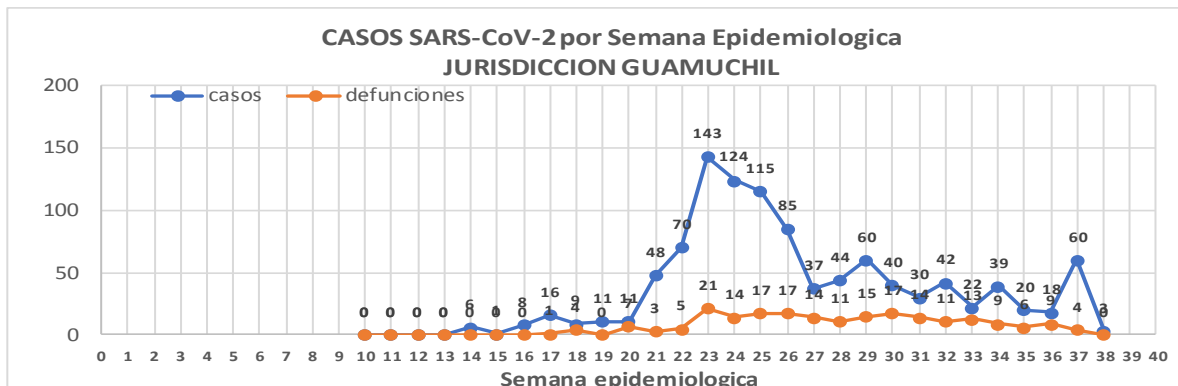
Defunciones Jurisdicción GUAMUCHIL



Datos actualizados al **miércoles, 16 de septiembre de 2020**

JURISDICCION SANITARIA	Casos Acum. SARS-CoV-2*	%
Jurisd. No. 3 Guamuchil	1062	100.0%
ANGOSTURA	265	25.0%
MOCORITO	98	9.2%
SALVADOR ALVARADO	699	65.8%

* Municipio de residencia



COVID-19 Sinaloa: Muestreo de Casos **JURISDICCIÓN GUAMUCHIL**



Jurisd. No. 3 Guamuchil

INSTITUCION	NO ADECUADO	RECHAZADA	NO RECIBIDA	SOSPECHOSOS	TOTAL CON MUESTRA	% SOSPECHOSOS
IMSS	0	5	1	524	530	31.2%
IMSS-OPORTUNIDADES	0	0	0	0	0	0.0%
ISSSTE	0	1	0	58	59	3.5%
PRIVADA	0	0	1	16	17	1.0%
SEDENA	0	0	0	6	6	0.4%
SEMAR	0	0	0	0	0	0.0%
SSA	1	6	0	1,069	1,076	63.3%
PEMEX	0	0	0	0	0	0.0%
ESTATAL	0	0	0	13	13	0.8%
MUNICIPAL	0	0	0	0	0	0.0%
TOTAL	1	12	2	1,686	1,701	100.0%
	0.1%	0.7%	0.1%	99.1%	100.0%	

RESULTADO DEFINITIVO EN PLATAFORMA SISVER; JUR GUAMUCHIL

SARS-CoV-2	1065
NEGATIVO	575
NO RECIBIDA	2
INF AH1N1 PMD	0
RECHAZADA	12
B	1
A H3	0
METAPNEUMOVIRUS	0
ENTEROV//RHINOVIRUS	3
CORONA OC43	0
NO ADECUADO	1
INF A	0
CORONA 229E	0
CORONA NL63	0
CORONA HKU1	0
VSR	0
ADENOVIRUS	0
PARAINFLUENZA 3	0
NO SUBTIPIFICADO	0

NUEVA NORMALIDAD

212

Defunciones
Jurisdicción
GUAMUCHIL

INFORMACION AL DIA : miércoles, 16 de septiembre de 2020

SE TOMO MUESTRA PERO SIN RECEPCION EN LABORATORIO

Municipios	IMSS	IMSS-OPORTUNIDADES	ISSSTE	PRIVADA	SEDENA	SEMAR	SSA	PEMEX	ESTATAL	MUNICIPAL	TOTAL
ANGOSTURA	2	0	0	2	0	0	2	0	0	0	6
MOCORITO	1	0	1	7	0	0	3	0	0	0	12
SALVADOR ALVARADO	13	0	0	0	1	0	10	0	0	0	24
TOTAL JURISDICCION	16	0	1	9	1	0	15	0	0	0	42



COVID-19 Sinaloa: Informe ejecutivo: JURISDICCION GUAMUCHIL

Unidades de Salud que han reportado en SISVER

MUNICIPIO	CLUES	SECTOR	UNIDAD	Defunciones en la Semana Epidemiologica			Total Defunciones Asociadas a SarsCov-2	Casos confirmados en la Semana Epidemiologica			Total de Casos Confirmados	Tasa letalidad X 100 (D/G)*100	Lugar Letalidad	PRUEBAS REALIZADAS en la Sem Epidemiologica			INDICE DE POSITIVIDAD	Lugar de Indice de POSITIVIDAD
				SEM EPI NUM-35	SEM EPI NUM-36	Aumento		SEM EPI NUM-35	SEM EPI NUM-36	Aumento				SEM EPI NUM-35	SEM EPI NUM-36	Aumento		
SALVADOR ALVARADO	SLSSA001955	SSA	CENTRO DE SALUD GUAMUCHIL	0	0	0	0	0	0	0	-	-	0	0	0	-	-	
SALVADOR ALVARADO	SLIST000230	ISSSTE	GUAMUCHIL	0	0	0	0	0	0	0	-	-	0	0	0	-	-	
SALVADOR ALVARADO	SLIMS000411	IMSS	HGSMF 30 GUAMUCHIL	4	9	5	115	12	8	-4	343	33.53	1	16	10	-6	80.00	
SALVADOR ALVARADO	SLSSA018113	SSA	HOSPITAL GENERAL DE GUAMUCHIL	2	0	-2	54	5	5	0	297	18.18	2	7	10	3	50.00	
SALVADOR ALVARADO	SLSSA002631	SSA	JURISDICCION SANITARIA III GUAMUCHIL	0	0	0	0	0	1	1	265	0.00	3	1	5	4	20.00	
TOTAL MPIO. SALVADOR ALVARADO				6	9	3	169	17	14	-3	905	18.67		24	25	1	56.00	
ANGOSTURA	SLSSA000193	SSA	HOSPITAL INTEGRAL ANGOSTURA	0	0	0	0	0	0	0	19	0.00	1	0	0	0	-	
ANGOSTURA	SLIMS000090	IMSS	UMF 51 LA ANGOSTURA	0	0	0	0	0	0	0	0	-	-	0	0	0	-	
TOTAL MPIO. ANGOSTURA				0	0	0	0	0	0	0	19	0.00		0	0	0	-	
MOCORITO	SLSSA001716	SSA	HOSPITAL INTEGRAL MOCORITO	0	0	0	1	0	0	0	16	6.25	1	0	0	0	-	
TOTAL MPIO. MOCORITO				0	0	0	1	0	0	0	16	6.25		0	0	0	-	
TOTAL JURISDICCION 3, GUAMUCHIL				6	9	3	170	17	14	-3	940	18.09		24	25	1	56.00	

NUEVA NORMALIDAD

INDICE DE POSITIVIDAD
56.

TASA DE LETALIDAD
18.09



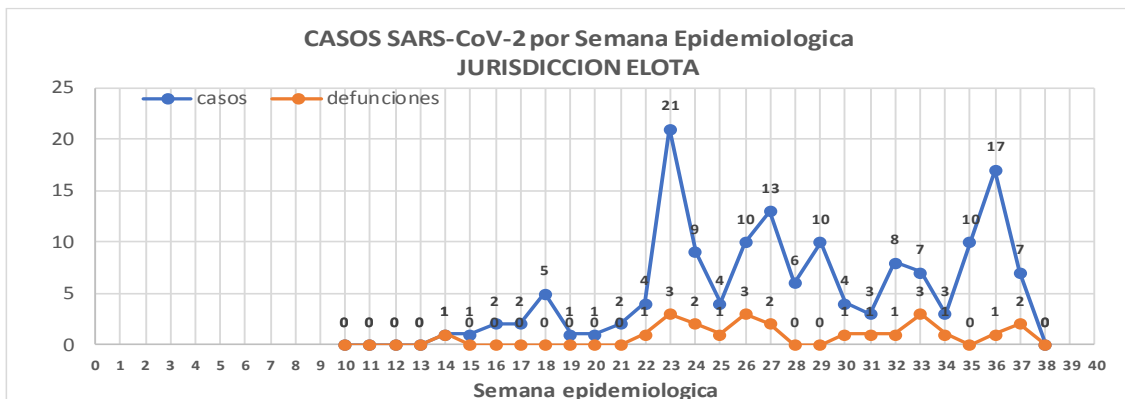
COVID-19 Sinaloa: Casos y Defunciones JURISDICCIÓN ELOTA



Datos actualizados al **miércoles, 16 de septiembre de 2020**

JURISDICCION SANITARIA	Casos Acum. SARS-CoV-2*	%
Jurisd. No. 5 Elota	151	100.0%
COSALA	62	41.1%
ELOTA	47	31.1%
SAN IGNACIO	42	27.8%

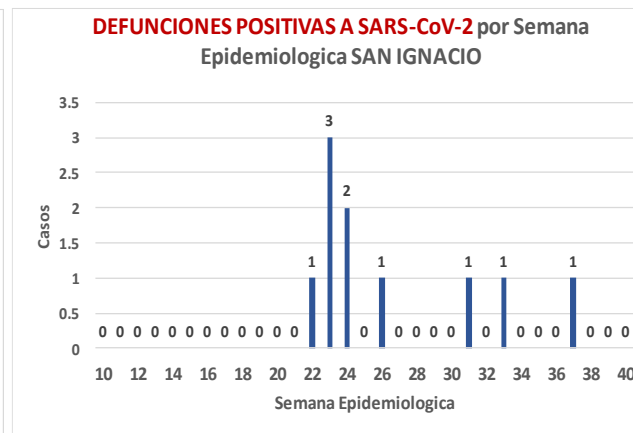
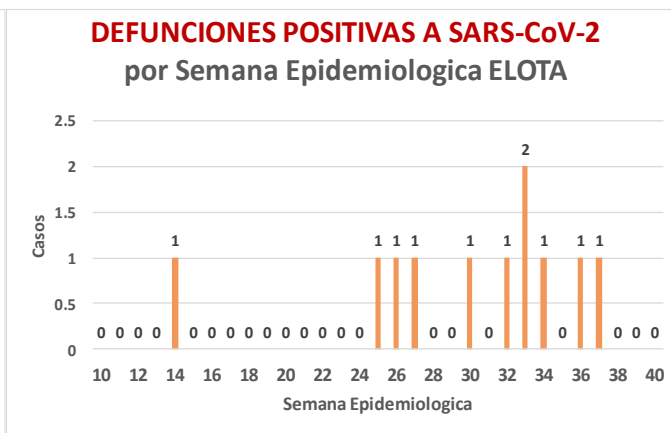
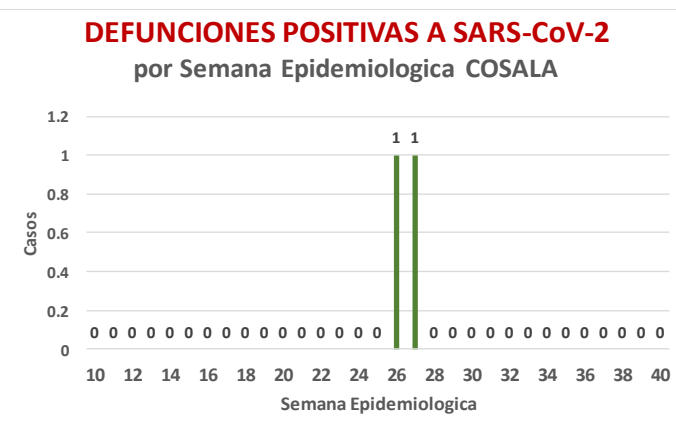
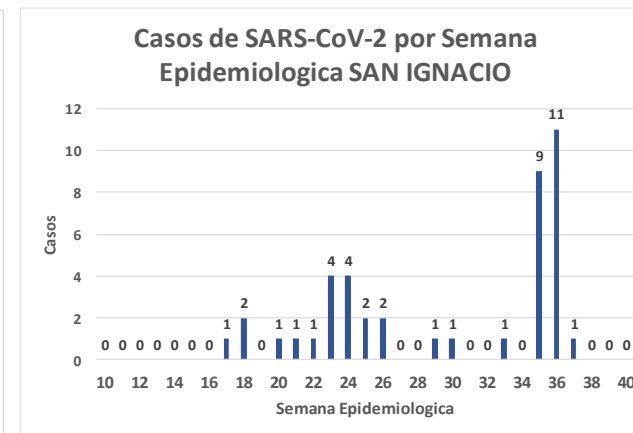
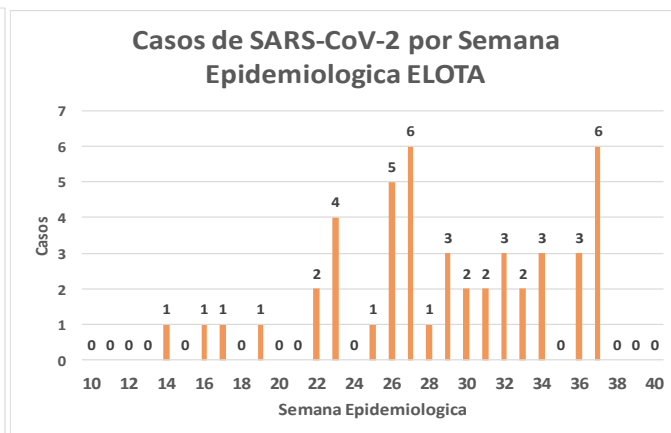
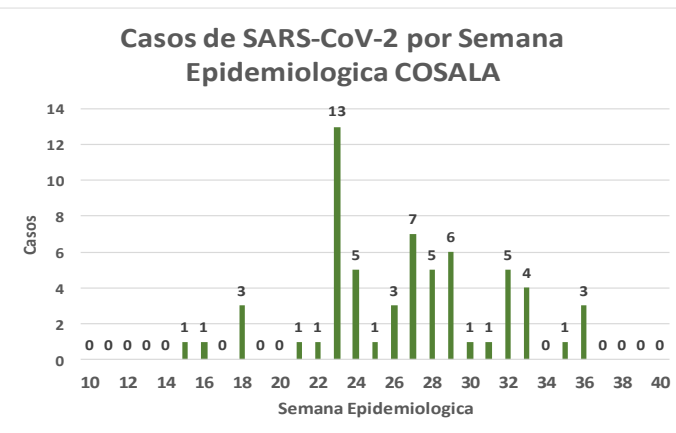
* Municipio de residencia



NUEVA NORMALIDAD

23

Defunciones Jurisdicción ELOTA



COVID-19 Sinaloa: Muestreo de Casos JURISDICCIÓN ELOTA



NUEVA NORMALIDAD

23

**Defunciones
Jurisdicción
ELOTA**



Jurisd. No. 5 Elota

INSTITUCION	NO ADECUADO	RECHAZADA	NO RECIBIDA	SOSPECHOSOS	TOTAL CON MUESTRA	% SOSPECHOSOS
IMSS	0	0	0	30	30	10.2%
IMSS-OPORTUNIDADES	0	0	0	1	1	0.3%
ISSSTE	0	0	0	26	26	8.8%
PRIVADA	0	0	0	7	7	2.4%
SEDENA	0	0	0	3	3	1.0%
SEMAR	0	0	0	0	0	0.0%
SSA	1	0	0	222	223	75.9%
PEMEX	0	0	0	0	0	0.0%
ESTATAL	0	0	0	3	3	1.0%
MUNICIPAL	0	0	0	1	1	0.3%
TOTAL	1	0	0	293	294	100.0%
	0.3%	0.0%	0.0%	99.7%	100.0%	

RESULTADO DEFINITIVO EN PLATAFORMA SISVER; JUR ELOTA

SARS-CoV-2	153
NEGATIVO	116
NO RECIBIDA	0
INF AH1N1 PMD	1
RECHAZADA	0
B	4
A H3	0
METAPNEUMOVIRUS	1
ENTEROV//RHINOVIRUS	3
CORONA OC43	1
NO ADECUADO	1
INF A	0
CORONA 229E	0
CORONA NL63	0
CORONA HKU1	0
VSR	0
ADENOVIRUS	1
PARAINFLUENZA 3	0
NO SUBTIPIFICADO	0

INFORMACION AL DIA : miércoles, 16 de septiembre de 2020

SE TOMO MUESTRA PERO SIN RECEPCION EN LABORATORIO

Municipios	IMSS	IMSS-OPORTUNIDADES	ISSSTE	PRIVADA	SEDENA	SEMAR	SSA	PEMEX	ESTATAL	MUNICIPAL	TOTAL
COSALA	0	0	0	0	0	0	5	0	0	0	5
ELOTA	0	0	0	1	0	0	0	0	0	0	1
SAN IGNACIO	0	0	1	2	0	0	4	0	0	0	7
TOTAL JURISDICCION	0	0	1	3	0	0	9	0	0	0	13

COVID-19 Sinaloa: Informe ejecutivo: JURISDICCión ELOTA

Unidades de Salud que han reportado en SISVER

MUNICIPIO	CLUES	SECTOR	UNIDAD	Defunciones en la Semana Epidemiológica			Total Defunciones Asociadas a SarsCov-2	Casos confirmados en la Semana Epidemiológica			Total de Casos Confirmados	Tasa letalidad X 100 (D/G)*100	Lugar Letalidad	PRUEBAS REALIZADAS en la Sem Epidemiológica			INDICE DE POSITIVIDAD	Lugar de Índice de POSITIVIDAD
				SEM EPI NUM-35	SEM EPI NUM-36	Aumento		SEM EPI NUM-35	SEM EPI NUM-36	Aumento				SEM EPI NUM-35	SEM EPI NUM-36	Aumento		
ELOTA	SLSSA017594	SSA	HOSPITAL GENERAL LA CRUZ	0	0	0	0	0	0	0	6	0.00	1	0	0	0	-	-
ELOTA	SLSSA001086	SSA	LA CRUZ	0	0	0	0	0	0	0	0	-	-	0	0	0	-	-
ELOTA	SLIMS000225	IMSS	UMF 21 LA CRUZ	0	0	0	0	0	0	0	3	0.00	1	0	0	0	-	-
TOTAL MPIO. ELOTA				0	0	0	0	0	0	0	9	0.00		0	0	0	-	
COSALÁ	SLSSA000572	SSA	HOSPITAL INTEGRAL COSALA	0	0	0	0	1	2	1	50	0.00	1	1	2	1	100.00	1
TOTAL MPIO. COSALA				0	0	0	0	1	2	1	50	0.00		1	2	1	100.00	
SAN IGNACIO	SLSSA017570	SSA	HOSPITAL INTEGRAL SAN IGNACIO	0	0	0	0	0	0	0	0	-	-	0	0	0	-	-
TOTAL MPIO. SAN IGNACIO				0	0	0	0	0	0	0	0	-		0	0	0	-	
TOTAL JURISDICCION 5, ELOTA				0	0	0	0	1	2	1	59	0.00		1	2	1	100.00	

NUEVA NORMALIDAD

INDICE DE POSITIVIDAD 100.

TASA DE LETALIDAD .





DIRECCIÓN DE PREVENCIÓN Y PROMOCIÓN DE LA SALUD
SUBDIRECCIÓN DE VIGILANCIA EPIDEMIOLÓGICA

SALUD

SECRETARÍA DE SALUD

