



# SERVICIOS DE SALUD DE SINALOA

SUBDIRECCIÓN DE VIGILANCIA EPIDEMIOLÓGICA

## COVID-19 SINALOA

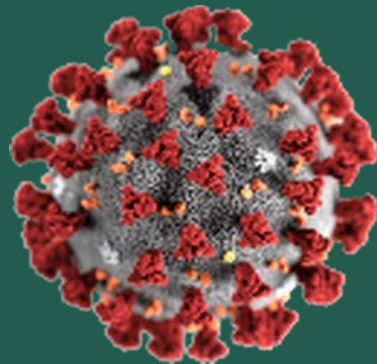
Comunicado Técnico Diario

NUEVA  
NORMALIDAD

sábado, 16 de octubre de 2021

**SALUD**

SECRETARÍA DE SALUD



**Dr. José Pablo Güémez Alvarez**

Jefe de Depto. De Vigilancia Epidemiologica

Servicios de Salud de Sinaloa

Nota: Este comunicado contiene información preliminar y sus datos pueden variar sin previo aviso, datos presentados disponibles a la fecha y corte especificados.

**SERVICIOS DE SALUD DE SINALOA**  
**SINALOA , PLATAFORMA DE VIGILANCIA EPIDEMIOLOGICA COVID-19**

Municipios	Notificados en Plataforma	Acumulados al 16/oct/2021		RESULTADO FINAL						Total Activos*
	Num.-	Femeninos	Masculinos	RESULTADO NEGATIVO	RESULTADO INFLUENZA	OTROS DX	POSITIVO SARS-CoV-2	SOSPECHOSOS	DEFUNCION (+) Sars-CoV-2	
AHOME	26,243	14,599	11,644	15,011	30	273	10,774	155	1,494	133
CHOIX	614	303	311	313	2	10	286	3	38	1
EL FUERTE	3,108	1,709	1,399	1,493	1	38	1,559	17	233	53
GUASAVE	18,305	10,141	8,164	9,212	4	1,532	7,445	112	913	80
SINALOA	1,789	964	825	1,065	0	50	670	4	126	6
ANGOSTURA	1,507	788	719	739	0	27	740	1	155	0
MOCORITO	994	517	477	545	0	27	420	2	93	2
SALVADOR ALVARADO	4,419	2,427	1,992	2,492	0	61	1,858	8	263	7
BADIRAGUATO	1,531	853	678	879	0	74	577	1	30	6
CULIACÁN	75,110	42,002	33,108	41,275	9	3,807	29,825	194	3,088	105
NAVOLATO	6,139	3,392	2,747	3,482	4	192	2,439	22	301	7
COSALÁ	1,023	511	512	449	0	198	372	4	13	0
ELOTA	2,545	1,366	1,179	1,480	1	51	1,012	1	56	10
SAN IGNACIO	540	298	242	243	0	8	289	0	27	0
CONCORDIA	386	193	193	179	0	0	191	0	45	0
MAZATLAN	24,371	13,353	11,018	11,594	1	1,741	10,906	129	1,439	93
ESCUINAPA	2,966	1,643	1,323	1,336	0	95	1,527	8	127	5
ROSARIO	2,356	1,233	1,123	1,020	1	62	1,268	5	97	0
<b>Total</b>	<b>173,946</b>	<b>96,292</b>	<b>77,654</b>	<b>92,807</b>	<b>53</b>	<b>8,246</b>	<b>72,158</b>	<b>666</b>	<b>8,538</b>	<b>508</b>
<b>Otro Estado</b>	<b>920</b>	<b>361</b>	<b>559</b>	<b>451</b>	<b>0</b>	<b>53</b>	<b>409</b>	<b>7</b>	<b>86</b>	

Fuente: Plataforma Nacional SISVER, Preliminar al Corte. Acumulados al 16/oct/2021 , Por Lugar de Residencia.

CASOS ACTIVOS\*: Caso Confirmado Positivo con fecha de inicio de síntomas en los últimos 14 días.



## COVID-19 SINALOA: Resumen de Casos

27 febrero 2020 - al sábado, 16 de octubre de 2021

<b>Confirmados Acumulados</b>	<b>Casos Sospechosos Estudiados</b>	<b>Negativos Acumulados</b>
<b>72,570</b>	<b>174,871</b>	<b>93,259</b>

<b>Casos Confirmados Activos*</b>	<b>Defunciones</b>
<b>510</b>	<b>8,624</b>

\* CASO ACTIVO: Caso Confirmado Positivo con Fecha de Inicio de Síntomas en los Últimos 14 Días



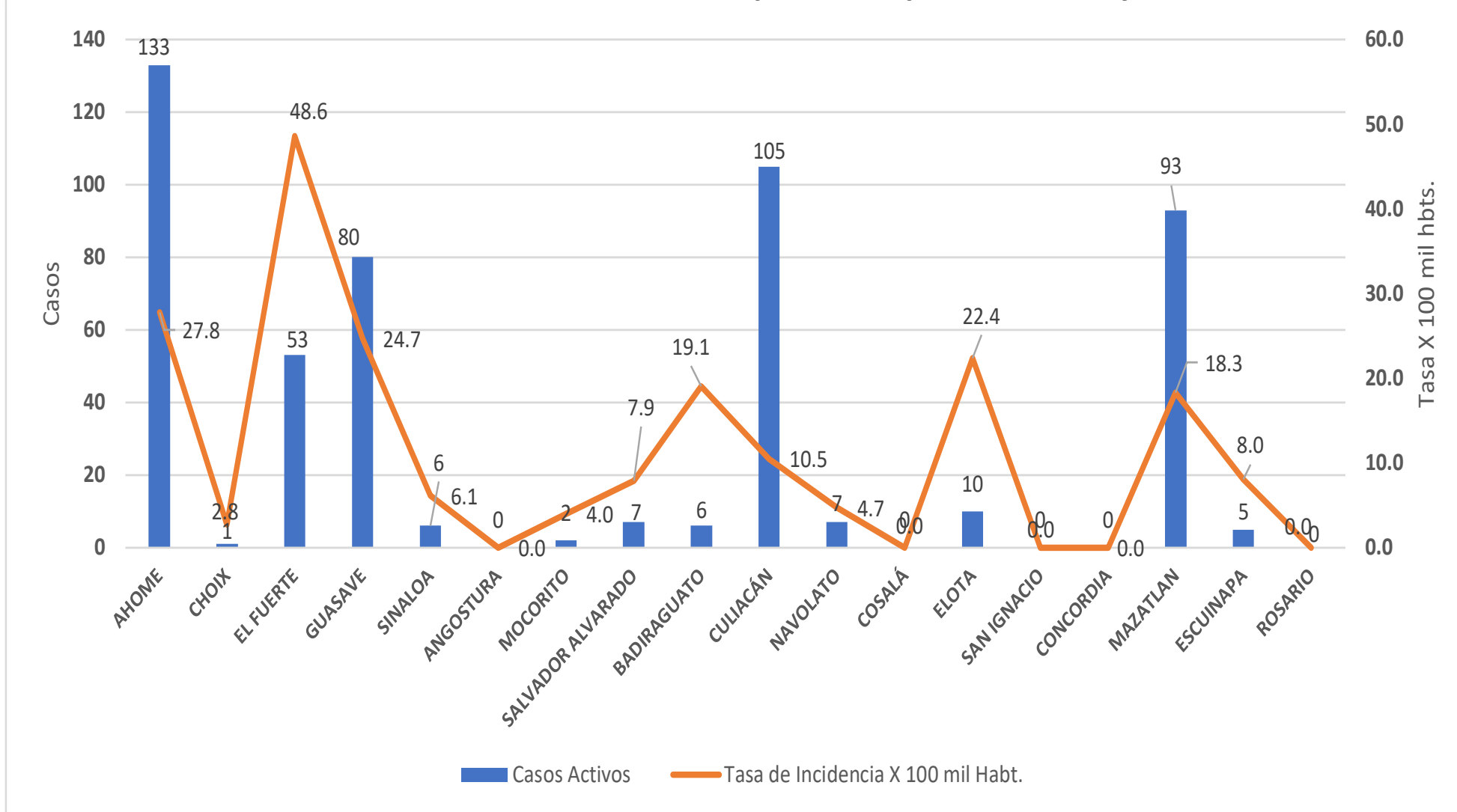
**597** Días

[ 27/02/2020 - 16/10/2021 ]

**Días de COVID-19 en SINALOA**



### Casos Confirmados\* Activos, de COVID-19 por Municipio al dia de hoy 16/oct/2021



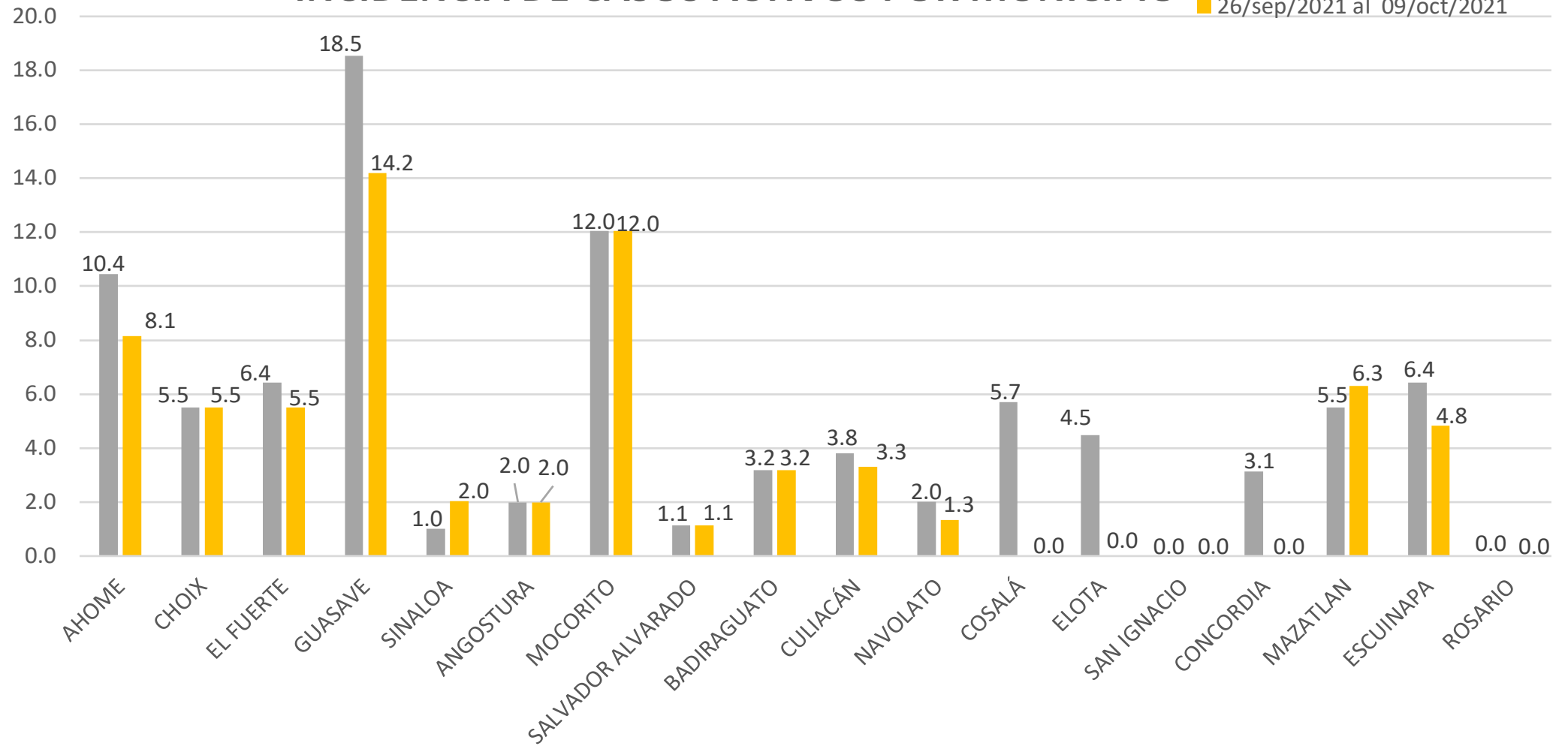
Fuente: Plataforma Nacional SINAVE/SISVER, Acumulados al 16/oct/2021; Dr. José P. Güémez A.



## INCIDENCIA DE CASOS ACTIVOS POR MUNICIPIO

■ 19/sep/2021 al 02/oct/2021

■ 26/sep/2021 al 09/oct/2021

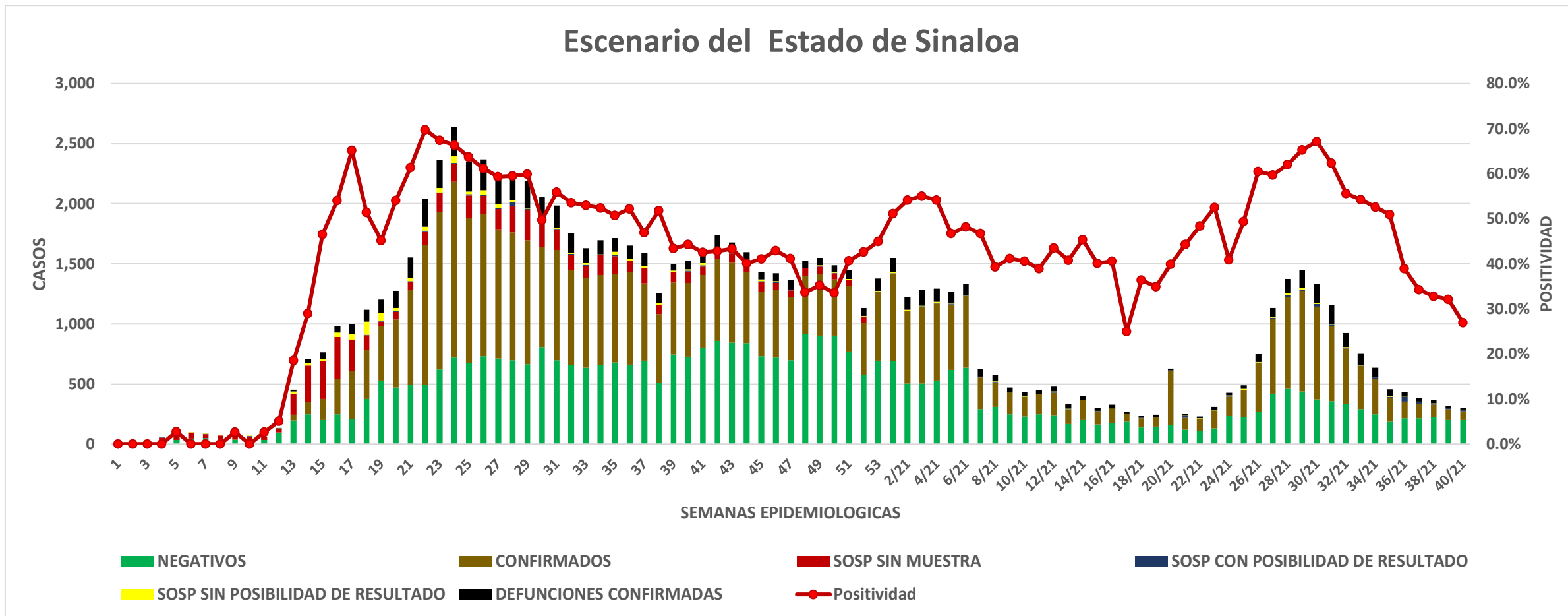


# COVID-19 Sinaloa: Casos positivos, sospechosos y negativos

**174,871** Personas Notificadas

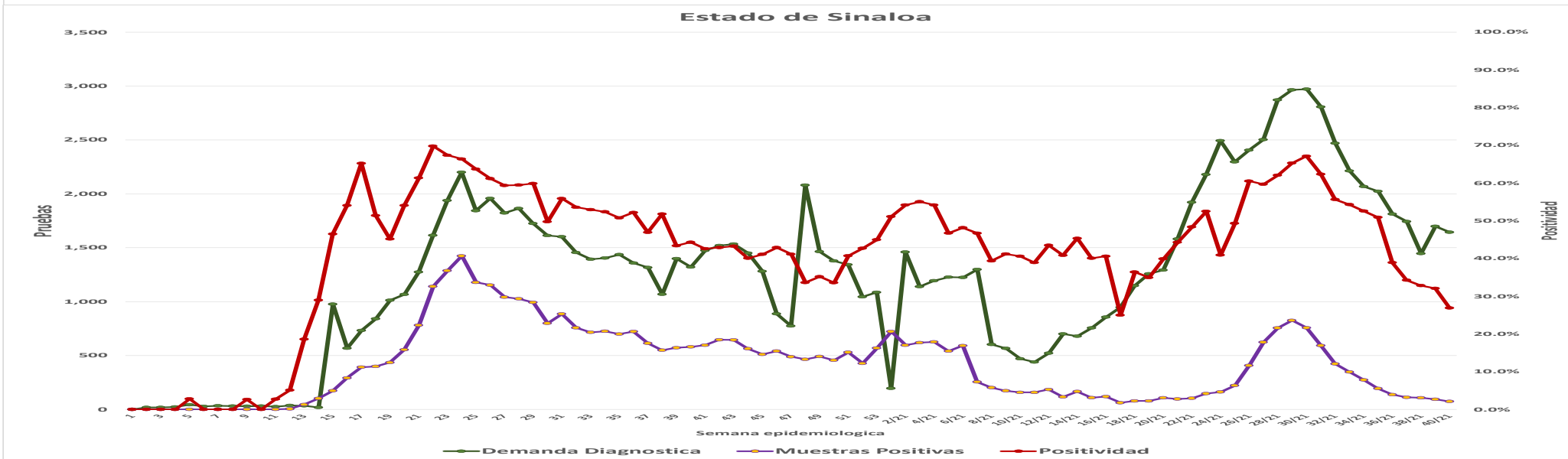
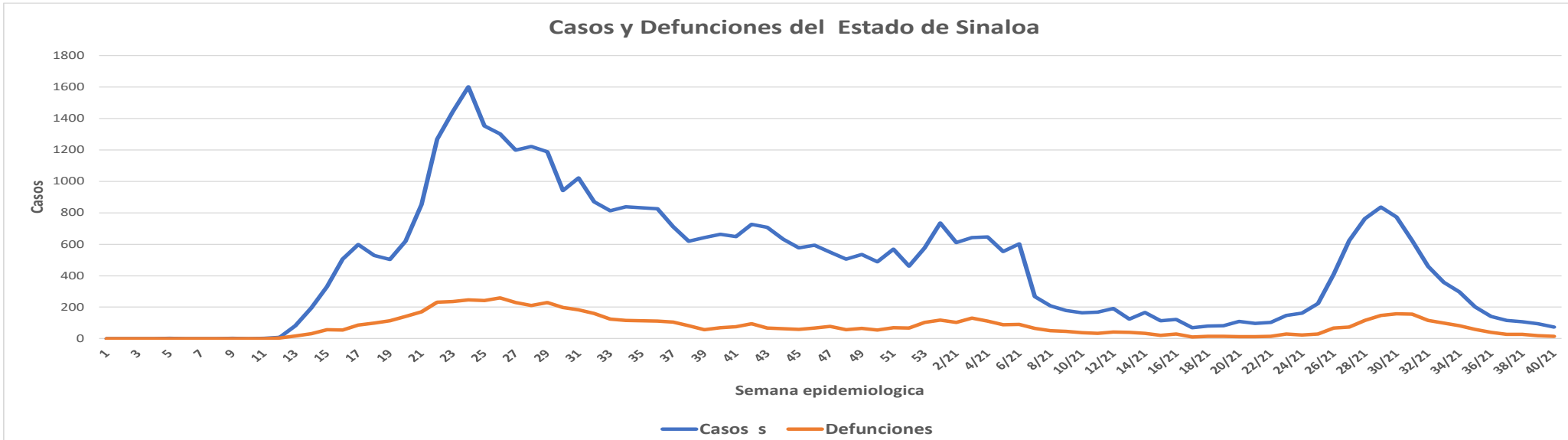
**26.9%** Positividad Semana 40/2021

## Escenario del Estado de Sinaloa



# COVID-19 Sinaloa: Casos Estimados, Defunciones, Demanda Diagnostica y Positividad

**NUEVA  
NORMALIDAD**



Fuente: Plataforma Nacional SINAVE/SISVER, Acumulados al 16/oct/2021; Dr. José P. Güémez A.

# COVID-19 Sinaloa: Casos Positivos a SARS-CoV-2, por LESPS Notificados los últimos 7 días.

**NUEVA  
NORMALIDAD**

CASOS CONFIRMADOS A SARS-CoV-2 SEGÚN MUNICIPIO LOS ULTIMOS 7 DIAS POR LESPS	16/10/2021 Acum. Hasta el día de hoy	CASOS CONFIRMADOS A SARS-COV-2 LOS ULTIMOS 7 DIAS POR LESPS							Total de Casos Confirmados Ultimos 7 Dias
		Registrados en Plataforma SINAVE/SISVER							
		15/10/2021	14/10/2021	13/10/2021	12/10/2021	11/10/2021	10/10/2021	09/10/2021	
AHOME	10,774	0	0	14	3	0	5	2	24
CHOIX	286	0	0	0	0	0	0	0	0
EL FUERTE	1,559	1	0	1	0	0	1	1	4
GUASAVE	7,445	0	2	3	1	0	8	2	16
SINALOA	670	0	0	0	0	0	0	0	0
ANGOSTURA	740	0	0	0	0	0	0	0	0
MOCORITO	420	1	0	0	0	0	0	0	1
SALVADOR ALVARADO	1,858	1	1	0	0	0	0	1	3
BADIRAGUATO	577	0	0	0	0	0	0	0	0
CULIACAN	29,825	3	6	3	1	0	3	2	18
NAVOLATO	2,439	0	0	0	0	0	0	0	0
COSALA	372	0	0	0	0	0	0	0	0
ELOTA	1,012	0	0	0	0	0	0	0	0
SAN IGNACIO	289	0	0	0	0	0	0	0	0
CONCORDIA	191	0	0	0	0	0	0	0	0
MAZATLAN	10,906	2	0	5	0	0	0	3	10
ESCUINAPA	1,527	0	0	0	0	0	0	1	1
ROSARIO	1,268	0	0	0	0	0	0	0	0
<b>Total Estado</b>	<b>72,158</b>	<b>8</b>	<b>9</b>	<b>26</b>	<b>5</b>	<b>0</b>	<b>17</b>	<b>12</b>	<b>77</b>
De Otros Estados	409								
	<b>72,567</b>								





# COVID-19 Sinaloa: Casos y Defunciones Positivas a SARS-CoV-2, por LESPS, Notificadas los últimos 7 días.

**NUEVA  
NORMALIDAD**

CASOS POSITIVOS A SARS-CoV-2 SEGÚN <b>JURISDICCION</b> LOS ULTIMOS 7 DIAS	16/10/2021 Acum. Hasta el día de hoy	CASOS POSITIVOS A SARS-COV-2 LOS ULTIMOS 7 DIAS							Total de Casos Confirmados Ultimos 7 Dias
		Registrados en Plataforma SINAVE/SISVER							
		15/10/2021	14/10/2021	13/10/2021	12/10/2021	11/10/2021	10/10/2021	09/10/2021	
Jurisdicción I, Los Mochis	12,619	1	0	15	3	0	6	3	28
Jurisdicción II, Guasave	8,115	0	2	3	1	0	8	2	16
Jurisdicción III, Guamuchil	3,018	2	1	0	0	0	0	1	4
Jurisdicción IV, Culiacan	33,213	3	6	3	1	0	3	2	18
Jurisdicción V, Mazatlan	12,398	2	0	5	0	0	0	3	10
Jurisdicción VI, Escuinapa	2,795	0	0	0	0	0	0	1	1
<b>Total Estado</b>	<b>72,158</b>	<b>8</b>	<b>9</b>	<b>26</b>	<b>5</b>	<b>0</b>	<b>17</b>	<b>12</b>	<b>77</b>

BASE SISVER									
DEFUNCIONES POSITIVAS A SARS-CoV-2 2 POR JURISDICCION LOS ULTIMOS 7 DIAS	16/10/2021 Acum. Hasta el día de hoy	DEFUNCIONES POSITIVAS A SARS-COV-2 LOS ULTIMOS 7 DIAS							Total de Casos Confirmados Ultimos 7 Dias
		Registrados en Plataforma SINAVE/SISVER							
		15/10/2021	14/10/2021	13/10/2021	12/10/2021	11/10/2021	10/10/2021	09/10/2021	
Jurisdicción I, Los Mochis	1,765	0	1	0	2	2	1	3	9
Jurisdicción II, Guasave	1,039	0	0	0	1	2	0	0	3
Jurisdicción III, Guamuchil	511	0	0	0	0	0	0	0	0
Jurisdicción IV, Culiacan	3,432	0	1	0	0	1	1	1	4
Jurisdicción V, Mazatlan	1,567	0	1	1	0	0	1	1	4
Jurisdicción VI, Escuinapa	224	0	0	0	0	0	0	0	0
<b>Total Estado</b>	<b>8,538</b>	<b>0</b>	<b>3</b>	<b>1</b>	<b>3</b>	<b>5</b>	<b>3</b>	<b>5</b>	<b>20</b>



# COVID-19 Sinaloa: Defunciones Confirmadas por Laboratorio a SARS-CoV-2 Notificadas por Municipio últimos 7 días.

BASE SISVER

DEFUNCIONES POSITIVAS A SARS-CoV-2 SEGÚN MUNICIPIO LOS ULTIMOS 7 DIAS	16/10/2021 Acum. Hasta el día de hoy	DEFUNCIONES POSITIVAS A SARS-COV-2 LOS ULTIMOS 7 DIAS							Total de Casos Confirmados Ultimos 7 Dias
		Registrados en Plataforma SINAVE/SISVER							
		15/10/2021	14/10/2021	13/10/2021	12/10/2021	11/10/2021	10/10/2021	09/10/2021	
AHOME	1,494	0	1	0	1	2	1	2	7
CHOIX	38	0	0	0	0	0	0	0	0
EL FUERTE	233	0	0	0	1	0	0	1	2
GUASAVE	913	0	0	0	1	2	0	0	3
SINALOA	126	0	0	0	0	0	0	0	0
ANGOSTURA	155	0	0	0	0	0	0	0	0
MOCORITO	93	0	0	0	0	0	0	0	0
SALVADOR ALVARADO	263	0	0	0	0	0	0	0	0
BADIRAGUATO	30	0	0	0	0	0	0	0	0
CULIACAN	3,088	0	1	0	0	1	0	1	3
NAVOLATO	301	0	0	0	0	0	1	0	1
COSALA	13	0	0	0	0	0	0	0	0
ELOTA	56	0	0	0	0	0	1	0	1
SAN IGNACIO	27	0	0	0	0	0	0	0	0
CONCORDIA	45	0	0	0	0	0	0	0	0
MAZATLAN	1,439	0	1	1	0	0	0	1	3
ESCUINAPA	127	0	0	0	0	0	0	0	0
ROSARIO	97	0	0	0	0	0	0	0	0
<b>Total Estado</b>	<b>8,538</b>	<b>0</b>	<b>3</b>	<b>1</b>	<b>3</b>	<b>5</b>	<b>3</b>	<b>5</b>	<b>20</b>
Defunciones; Residentes de otros Estados	57								
<b>Total Defunciones en el EDO</b>	<b>8,595</b>								



# COVID-19 Sinaloa: Defunciones Confirmadas por Laboratorio, Asociación o Dictaminación a SARS-CoV-2 Notificadas al Estado.

## COVID-19, SINALOA: DEFUNCIONES POR ASOCIACION Y DICTAMINACION CLINICA EPIDEMIOLOGICA

NUEVA  
NORMALIDAD

CLASIFICACION FINAL DEFUNCIONES	Informacion hasta: 16/10/2021			TOTAL DEFUNCIONES
	TOMA DE MUESTRA		TOTAL	
	SI	NO		
CONFIRMADO POR LABORATORIO	6837	0	6,837	8,624
CONFIRMADO POR ANTIGENO	70	1218	1,288	
CONFIRMADO POR ASOCIACIÓN	17	85	102	
CONFIRMADO POR DICTAMINACIÓN	38	359	397	
INVALIDO	3	0	3	579
NO REALIZADO	77	0	77	
SOSPECHOSO	45	454	499	
NEGATIVO	2186	0	2,186	2,463
NEGATIVO ANTIGENO	8	269	277	
<b>TOTAL GENERAL</b>	<b>9,273</b>	<b>2,116</b>	<b>11,389</b>	<b>11,666</b>



# COVID-19 Sinaloa: Casos y Defunciones en Embarazadas y Menores de 18 años

<b>EMBARAZADAS CON SARS-COV2</b> <small>Registrados en Plataforma SINAVE/SISVER</small>	Casos	Defunciones
SSA	290	9
IMSS	380	5
IMSS-OPORTUNIDADES	29	0
SEDENA	10	0
ISSSTE	12	0
SEMAR	7	0
MUNICIPAL	2	0
HOSPITAL MARGARITA MAZA DE JUAREZ	0	0
ESTATAL	5	0
HOSPITAL CIVIL DE CULIACAN	0	0
PRIVADA	2	0
CLINICA HOSPITAL CULIACAN S. A. DE C. V.	0	0
HOSPITAL MARINA MAZATLAN	0	0
HOSPITAL ANGELES CULIACAN	0	0
MEDICA DE LA CIUDAD	0	1
<b>Total</b>	<b>737</b>	<b>15</b>

<b>MENORES DE 18 AÑOS POSITIVOS A SARS-CoV-2</b>	Casos	Defunciones
SSA	1,409	6
IMSS	1,701	18
IMSS-OPORTUNIDADES	98	1
SEDENA	16	0
ISSSTE	46	2
SEMAR	13	0
MUNICIPAL	5	0
HOSPITAL MARGARITA MAZA DE JUAREZ	0	0
ESTATAL	26	0
HOSPITAL CIVIL DE CULIACAN	0	0
PRIVADA	18	0
CLINICA HOSPITAL CULIACAN S. A. DE C. V.	0	0
HOSPITAL MARINA MAZATLAN	0	0
HOSPITAL ANGELES CULIACAN	0	0
MEDICA DE LA CIUDAD	0	0
<b>Total</b>	<b>3332</b>	<b>27</b>

**NUEVA  
NORMALIDAD**



# COVID-19 Sinaloa: Casos confirmados en personal de la salud por Institución

**NUEVA  
NORMALIDAD**

SARS-CoV-2 POR INSTITUCION Y PERSONAL DE LA SALUD <small>Registrados en Plataforma SINAVE/SISVER</small>	MEDICOS	ENFERMERAS	OTROS TRABAJADORES DE LA SALUD	LABORATORISTAS	DENTISTAS	TOTAL
SSA	800	978	799	59	75	2,711
IMSS	846	1,525	1,212	78	25	3,686
IMSS-OPORTUNIDADES	43	52	32	2	2	131
SEDENA	3	4	7	1	0	15
ISSSTE	172	325	163	22	7	689
SEMAR	11	22	5	2	2	42
MUNICIPAL	14	11	13	0	0	38
HOSPITAL MARGARITA MAZA DE JUAREZ	14	11	13	0	0	38
ESTATAL	92	46	24	2	0	164
HOSPITAL CIVIL DE CULIACAN	92	46	24	2	0	164
PRIVADA	44	21	19	5	1	90
CLINICA HOSPITAL CULIACAN S. A. DE C. V.	1	0	0	0	0	1
HOSPITAL MARINA MAZATLAN	5	12	15	4	0	36
HOSPITAL ANGELES CULIACAN	6	1	1	0	0	8
MEDICA DE LA CIUDAD	4	1	0	0	0	5
<b>Total</b>	<b>2,025</b>	<b>2,984</b>	<b>2,274</b>	<b>171</b>	<b>112</b>	<b>7,566</b>

CONFIRMADOS DEL AREA DE LA SALUD <small>Registrados en Plataforma SINAVE/SISVER</small>	Hasta el día de Hoy	DEFUNCION
MEDICOS	2,025	61
ENFERMERAS	2,984	18
OTROS TRABAJADORES DE LA SALUD	2,274	22
LABORATORISTAS	171	3
DENTISTAS	112	3
<b>Total</b>	<b>7,566</b>	<b>107</b>





DIRECCIÓN DE PREVENCIÓN Y PROMOCIÓN DE LA SALUD  
SUBDIRECCIÓN DE VIGILANCIA EPIDEMIOLÓGICA

**SALUD**

SECRETARÍA DE SALUD

