



SERVICIOS DE SALUD DE SINALOA

SUBDIRECCIÓN DE VIGILANCIA EPIDEMIOLÓGICA



MIÉRCOLES, 16 DE NOVIEMBRE DEL 2022

27/FEB/2020 AL 16/NOV/2022, 993 DÍAS TRANSCURRIDOS DE COVID-19 EN SINALOA

COVID-19 SINALOA

COMUNICADO TECNICO DIARIO



Nota: Este comunicado contiene información preliminar y sus datos pueden variar sin previo aviso, datos presentados disponibles a la fecha y corte especificados.



Dr. Rafael Martínez Rocha
Jefe de Depto. De Vigilancia
Epidemiológica
Servicios de Salud de Sinaloa



SALUD

SECRETARÍA DE SALUD

DGE

DIRECCIÓN GENERAL
DE EPIDEMIOLOGÍA

PLATAFORMA SINAVE/SISVER



SITUACION GENERAL EN EL ESTADO DE SINALOA POR SARS-COV 2



SERVICIOS DE SALUD DE SINALOA

SINALOA , PLATAFORMA DE VIGILANCIA EPIDEMIOLOGICA COVID-19

MUNICIPIOS	NOTIFICADOS ACUMULADO AL 16/nov/2022			RESULTADO FINAL						
	AMBOS GENEROS	FEMENINOS	MASCULINOS	RESULTADO NEGATIVO	RESULTADO INFLUENZA	OTROS DX	POSITIVO SARS-CoV-2	SOSPECHOSOS	DEFUNCION (+) Sars-CoV-2	CASOS ACTIVOS *
AHOME	65,385	37,111	28,274	34,589	92	491	29,061	30	1,729	12
CHOIX	969	518	451	464	12	16	469	0	49	0
EL FUERTE	6,130	3,457	2,673	2,734	149	57	3,251	2	288	0
GUASAVE	40,944	23,641	17,303	21,279	143	656	15,386	27	1,064	0
SINALOA	3,222	1,816	1,406	1,850	11	58	1,179	4	154	0
ANGOSTURA	2,881	1,594	1,287	1,281	11	18	1,525	0	171	0
MOCORITO	1,770	966	804	950	15	31	726	0	111	0
SALVADOR ALVARADO	8,493	4,932	3,561	4,208	26	43	4,113	1	288	0
BADIRAGUATO	2,434	1,369	1,065	1,419	541	48	900	0	40	0
CULIACAN	202,508	117,854	84,654	112,924	256	2,061	81,615	37	3,570	25
NAVOLATO	10,902	6,245	4,657	5,470	22	99	4,993	5	352	0
COSALA	1,327	674	653	592	10	15	513	0	15	0
ELOTA	3,769	2,061	1,708	2,143	10	36	1,466	0	68	0
SAN IGNACIO	799	444	355	398	0	13	375	0	31	0
CONCORDIA	635	333	302	296	77	7	306	1	48	0
MAZATLAN	66,457	37,234	29,223	36,844	97	533	26,666	35	1,666	20
ESCUINAPA	4,553	2,592	1,961	2,025	32	102	2,218	2	159	1
ROSARIO	3,659	1,939	1,720	1,510	6	37	1,981	1	114	0
TOTAL	426,837	244,780	182,057	230,976	1,510	4,321	176,743	145	9,917	58
OTRO ESTADO	6,894	4,039	3,999	5,660	20	5	2,207	11	109	3

NOTIFICADOS

426,837

NEGATIVOS

230,976

POSITIVOS

176,743

SOSPECHOSOS

145

DEFUNCIONES

9,917

HOSPITALIZADOS

20,749

TASAS E INDICES ACUMULADOS

TASA DE INCIDENCIA ESTATAL X 100,000 HABS 5,513

INDICE DE LETALIDAD 5.61%

% POSITIVIDAD 41.4%

INDICE DE HOSPITALIZACION 11.6%



CASOS ACTIVOS*: Caso Confirmado Positivo con fecha de inicio de sintomas en los ultimos 14 dias.



CASOS ACTIVOS POR MUNICIPIO EN EL ESTADO DE SINALOA POR SARS-COV 2



ACTIVOS ESTIMADOS

58

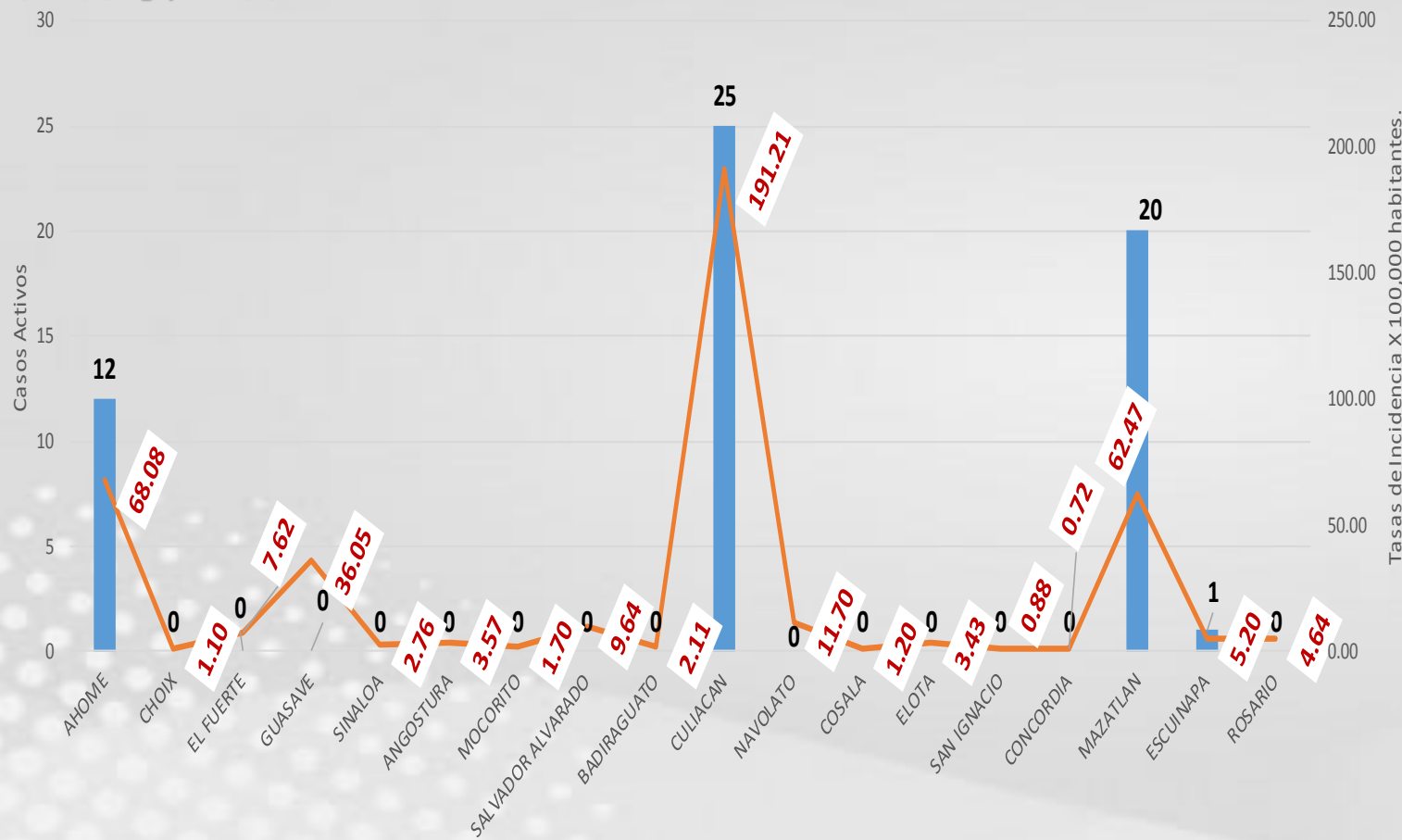
HOSPITALIZADOS

0

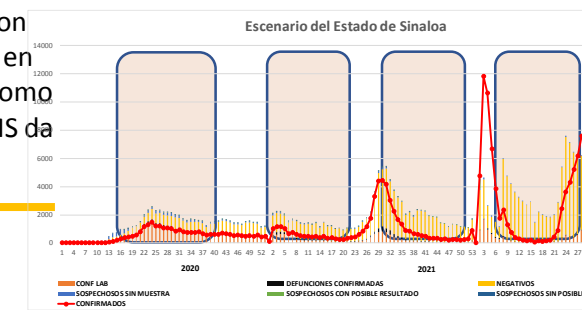
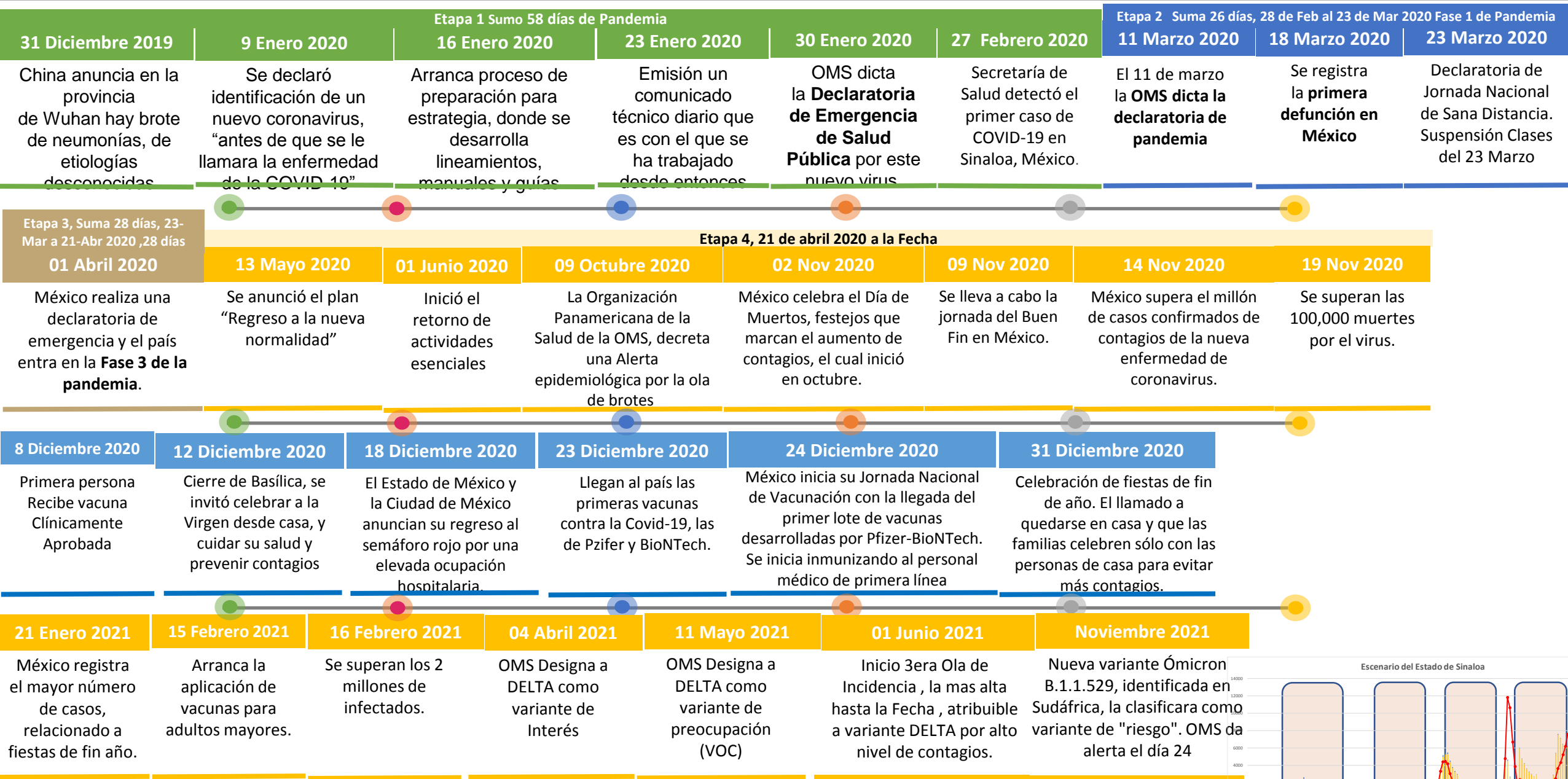
AMBULATORIOS

58

CASO ACTIVO: Caso Confirmado Positivo con Fecha de Inicio de Síntomas en los Últimos 14 Días.



CRONOLOGIA COVID-19, FASES, ETAPAS Y FECHAS



La primera ola empezó cuando inició la epidemia, en febrero de 2020 hasta Septiembre
 La segunda ola epidémica fue en octubre de 2020 y llegó un punto máximo en abril de 2021
 La Tercer ola epidémica Inicio en Junio de 2021 a Noviembre

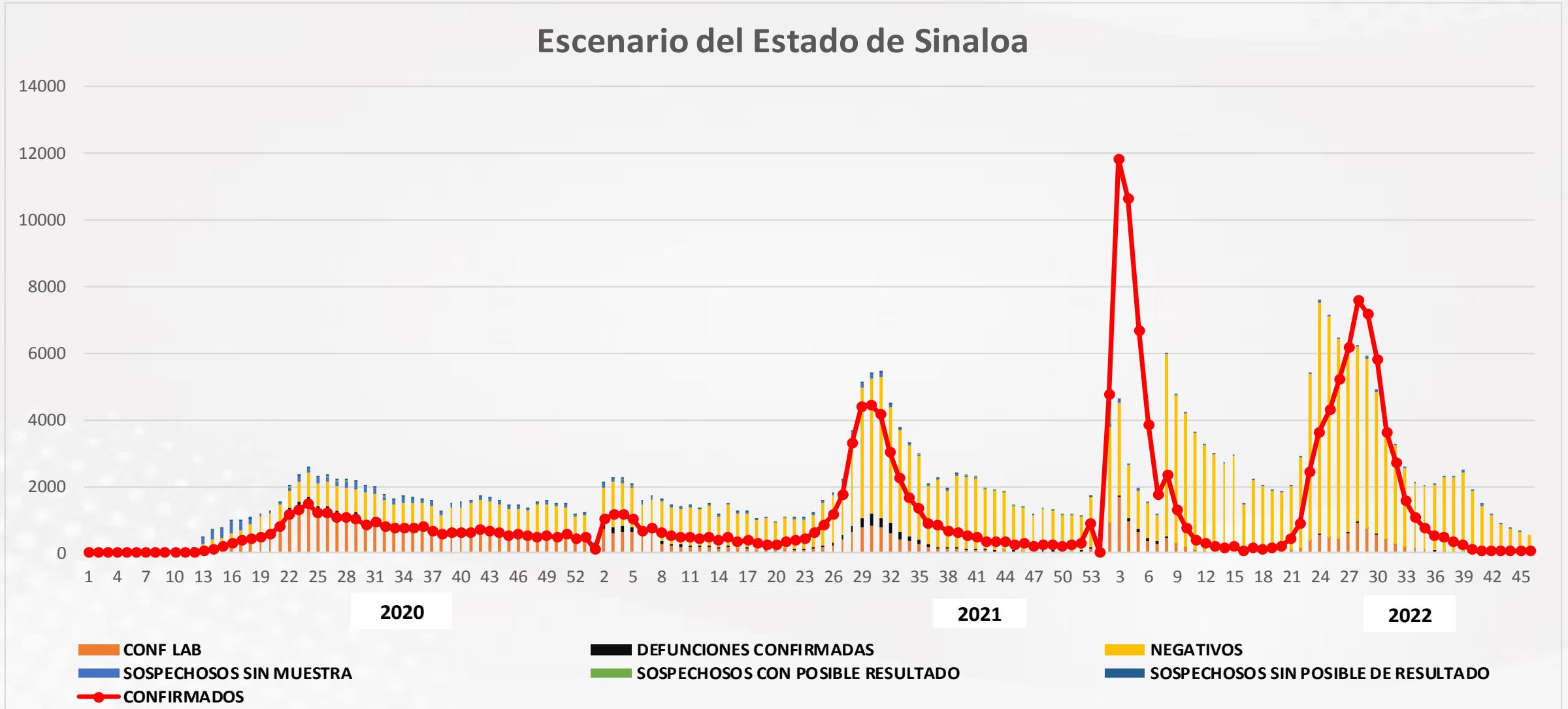




NOTIFICADOS

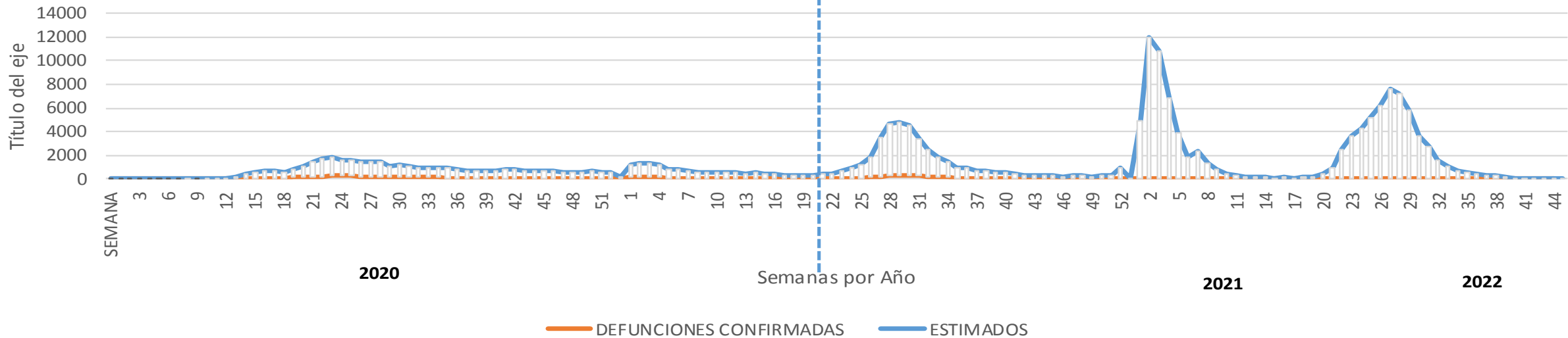
426,837

Escenario del Estado de Sinaloa



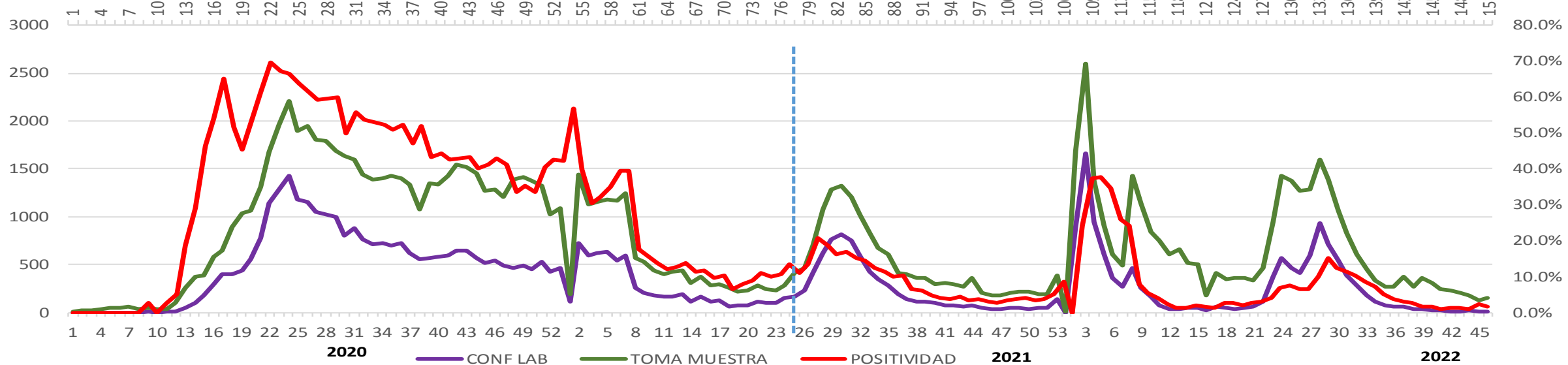


Casos y Defunciones del Estado de Sinaloa



2020

Comportamiento de Positividad en Toma de Muestras por SARS-Cov2 en Sinaloa







CONFIRMADOS SARS-COV 2 POR LESP EN SINALOA LOS ULTIMOS 10 DIAS



LISTA DE CASOS CONFIRMADOS POR LESP LOS ULTIMOS DIAS POR MUNICIPIO	CONFIRMADOS ACUMULADOS AL CORTE DE HOY 16/nov/2022	VENTANA DE RESPUESTA LESP CONFIRMADOS A SARS-COV-2			CASOS CONFIRMADOS A SARS-COV-2 LOS ULTIMOS 7 DIAS EVOLUCIONADOS EN PLATAFORMA SINAVE/SISVER							Total Casos Confirmados Últimos 10 Días	
		15/11/2022	14/11/2022	13/11/2022	12/11/2022	11/11/2022	10/11/2022	09/11/2022	08/11/2022	07/11/2022	06/11/2022		
AHOME	29,061	0	0	0	0	0	0	0	0	0	0	0	0
CHOIX	469	0	0	0	0	0	0	0	0	0	0	0	0
EL FUERTE	3,251	0	0	0	0	0	0	0	0	0	0	0	0
GUASAVE	15,386	0	0	0	0	0	0	0	0	0	0	0	0
SINALOA	1,179	0	0	0	0	0	0	0	0	0	0	0	0
ANGOSTURA	1,525	0	0	0	0	0	0	0	0	0	0	0	0
MOCORITO	726	0	0	0	0	0	0	0	0	0	0	0	0
SALVADOR ALVARA	4,113	0	0	0	0	0	0	0	0	0	0	0	0
BADIRAGUATO	900	0	0	0	0	0	0	0	0	0	0	0	0
CULIACAN	81,615	0	0	0	0	0	0	0	0	0	0	0	0
NAVOLATO	4,993	0	0	0	0	0	0	0	0	0	0	0	0
COSALA	513	0	0	0	0	0	0	0	0	0	0	0	0
ELOTA	1,466	0	0	0	0	0	0	0	0	0	0	0	0
SAN IGNACIO	375	0	0	0	0	0	0	0	0	0	0	0	0
CONCORDIA	306	0	0	0	0	0	0	0	0	0	0	0	0
MAZATLAN	2,218	0	0	0	0	0	0	0	0	0	0	0	0
ESCUINAPA	26,666	0	0	0	0	0	0	0	0	0	0	0	0
ROSARIO	1,981	0	0	0	0	0	0	0	0	0	0	0	0
Total Estado	176,743	0	0	0	0	0	0	0	0	0	0	0	0
De Otros Estados	2,207	Fuente: Plataforma Nacional SINAVE/SISVER, Preliminar al Corte. Acumulados al 16/nov/2022, Por Municipio. Con Ventana de Tiempo de 3 días.											
Total	178,950	laboratorio y posible demanda de muestras así como de actualización en Plataforma.											



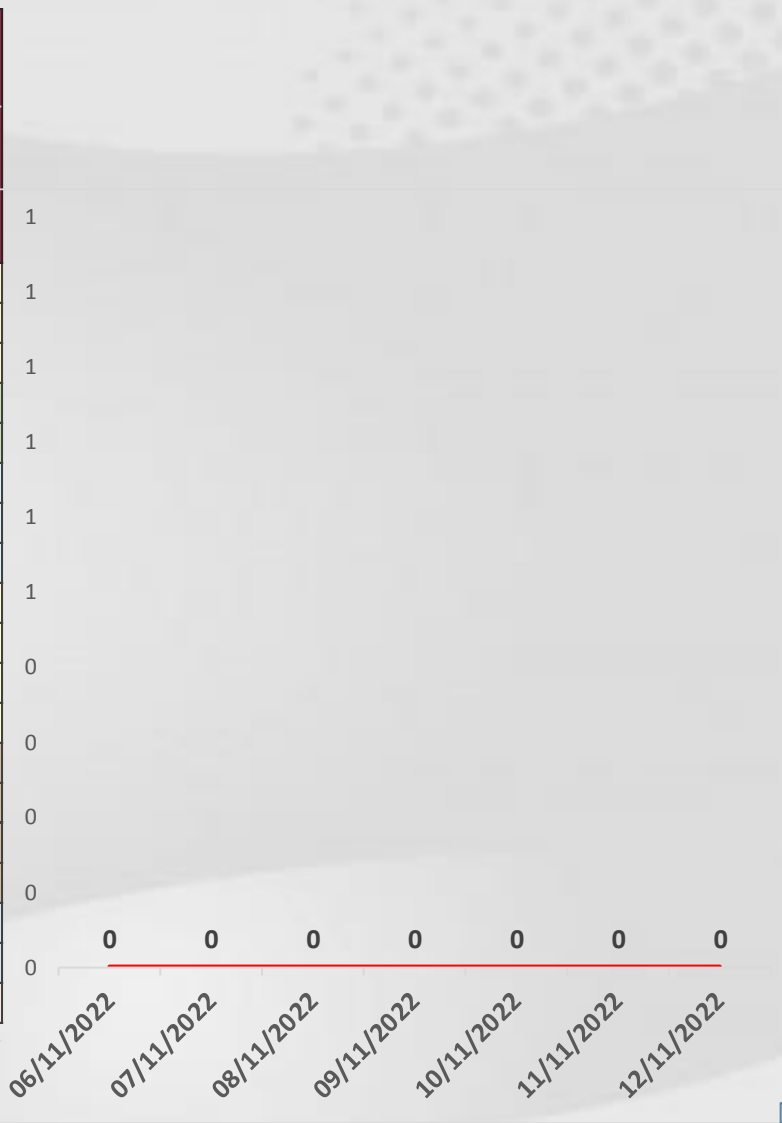


COVID-19 Sinaloa: Defunciones Confirmadas por Laboratorio a SARS-CoV-2



Notificadas por Municipio últimos 10 días.

LISTA DE CASOS DE DEFUNCIONES CONFIRMADAS POR LESP LOS ULTIMOS DIAS POR MUNICIPIO	CONFIRMADOS ACUMULADOS AL CORTE DE HOY 16/nov/2022	VENTANA DE RESPUESTA LESP CONFIRMADOS A SARS-COV-2			CASOS CONFIRMADOS A SARS-COV-2 LOS ULTIMOS 7 DIAS EVOLUCIONADOS EN PLATAFORMA SINAVE/SISVER							Total Defunciones Confirmadas a SARS-Cov2 los Últimos 10 Días
		15/11/2022	14/11/2022	13/11/2022	12/11/2022	11/11/2022	10/11/2022	09/11/2022	08/11/2022	07/11/2022	06/11/2022	
AHOME	1,729	0	0	0	0	0	0	0	0	0	0	0
CHOIX	49	0	0	0	0	0	0	0	0	0	0	0
EL FUERTE	288	0	0	0	0	0	0	0	0	0	0	0
GUASAVE	1,064	0	0	0	0	0	0	0	0	0	0	0
SINALOA	154	0	0	0	0	0	0	0	0	0	0	0
ANGOSTURA	171	0	0	0	0	0	0	0	0	0	0	0
MOCORITO	111	0	0	0	0	0	0	0	0	0	0	0
SALVADOR ALVARADO	288	0	0	0	0	0	0	0	0	0	0	0
BADIRAGUATO	40	0	0	0	0	0	0	0	0	0	0	0
CULIACAN	3,570	0	0	0	0	0	0	0	0	0	0	0
NAVOLATO	352	0	0	0	0	0	0	0	0	0	0	0
COSALA	15	0	0	0	0	0	0	0	0	0	0	0
ELOTA	68	0	0	0	0	0	0	0	0	0	0	0
SAN IGNACIO	31	0	0	0	0	0	0	0	0	0	0	0
CONCORDIA	48	0	0	0	0	0	0	0	0	0	0	0
MAZATLAN	159	0	0	0	0	0	0	0	0	0	0	0
ESCUINAPA	1,666	0	0	0	0	0	0	0	0	0	0	0
ROSARIO	114	0	0	0	0	0	0	0	0	0	0	0
Total Estado	9,917	0	0	0	0	0	0	0	0	0	0	0
De Otros Estados	109	<i>Fuente: Plataforma Nacional SINAVE/SISVER, Preliminar al Corte. Acumulados al 16/nov/2022, Por Municipio. Con Ventana de Tiempo de 3 dias.</i>										
Total	10,026											



VENTANA DE TIEMPO: Lapso de respuesta considerado referente a los procesos de laboratorio y posible demanda de muestras, certificación por defunción, así como de actualización en Plataforma.

COVID-19 Sinaloa: Casos y Defunciones Positivas a SARS-CoV-2, por LESPS, Notificadas por Jurisdicción los últimos 10 días.



LISTA DE CASOS CONFIRMADOS POR LESP LOS ULTIMOS DIAS POR MUNICIPIO	CONFIRMADOS ACUMULADOS AL CORTE DE HOY 16/nov/2022	VENTANA DE RESPUESTA LESP CONFIRMADOS A SARS-COV-2			CASOS CONFIRMADOS A SARS-COV-2 LOS ULTIMOS 7 DIAS EVOLUCIONADOS EN PLATAFORMA SINAVE/SISVER							Total Confirmados por LESP en SISVER los Ultimos 10 Dias	
		15/11/2022	14/11/2022	13/11/2022	12/11/2022	11/11/2022	10/11/2022	09/11/2022	08/11/2022	07/11/2022	06/11/2022		
Jurisdicción I, Los Mochis	32,781	0	0	0	0	0	0	0	0	0	0	0	
Jurisdicción II, Guasave	16,565	0	0	0	0	0	0	0	0	0	0	0	
Jurisdicción III, Guamuchil	6,364	0	0	0	0	0	0	0	0	0	0	0	
Jurisdicción IV, Culiacán	87,508	0	0	0	0	0	0	0	0	0	0	0	
Jurisdicción V, Mazatlán	2,354	0	0	0	0	0	0	0	0	0	0	0	
Jurisdicción VI, Escuinapa	31,171	0	0	0	0	0	0	0	0	0	0	0	
Total Estado	176,743	0	0	0	0	0	0	0	0	0	0	0	

LISTA DE DEFUNCIONES ULTIMOS DIAS POR JURISDICIONES	DEFUNCIONES ACUMULADAS AL CORTE DE HOY 16/nov/2022	VENTANA DE RESPUESTA LESP CONFIRMADOS A SARS-COV-2			DEFUNCIONES CONFIRMADAS A SARS-COV-2 LOS ULTIMOS 7 DIAS EVOLUCIONADOS EN PLATAFORMA SINAVE/SISVER							Total Evoluciones a Defuncion en los Ultimos 10 Dias	
		15/11/2022	14/11/2022	13/11/2022	12/11/2022	11/11/2022	10/11/2022	09/11/2022	08/11/2022	07/11/2022	06/11/2022		
Jurisdicción I, Los Mochis	2,066	0	0	0	0	0	0	0	0	0	0	0	
Jurisdicción II, Guasave	1,218	0	0	0	0	0	0	0	0	0	0	0	
Jurisdicción III, Guamuchil	570	0	0	0	0	0	0	0	0	0	0	0	
Jurisdicción IV, Culiacán	3,962	0	0	0	0	0	0	0	0	0	0	0	
Jurisdicción V, Mazatlán	114	0	0	0	0	0	0	0	0	0	0	0	
Jurisdicción VI, Escuinapa	1,987	0	0	0	0	0	0	0	0	0	0	0	
Total Estado	9,917	0	0	0	0	0	0	0	0	0	0	0	

VENTANA DE TIEMPO: Lapso de respuesta considerado referente a los procesos de laboratorio y posible demanda de muestras, certificación por defunción, así como de actualización en Plataforma.

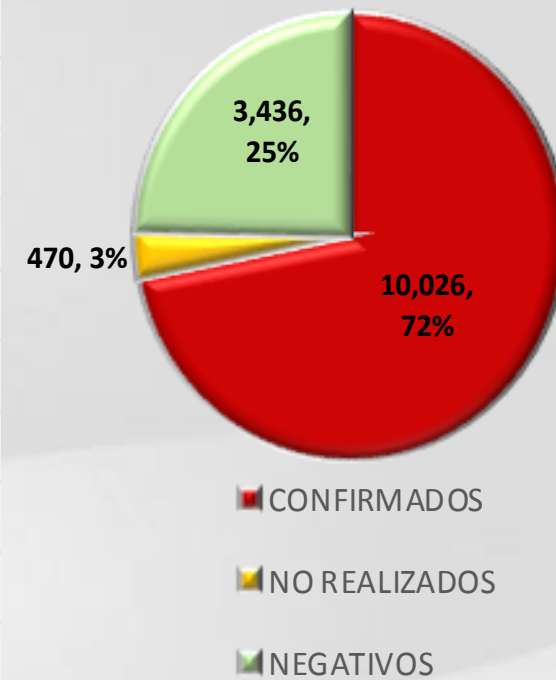
COVID-19 Sinaloa: Defunciones Confirmadas por Laboratorio, Asociación y Dictaminación a SARS-CoV-2 Notificadas al Estado.



COVID 19, SINALOA: DEFUNCIONES POR ASOCIACION Y DICTAMINACION CLINICA EPIDEMIOLOGICA

CLASIFICACION FINAL DE DEFUNCIONES AL 16/nov/2022	TOMA DE MUESTRA		TOTAL	TOTAL DEFUNCIONES
	SI	NO		
CONFIRMADO POR LABORATORIO	7,707	0	7,707	10,026
CONFIRMADO POR ANTIGENO	145	1,509	1,654	
CONFIRMADO POR ASOCIACION	22	99	121	
CONFIRMADO POR DICTAMINACION	43	501	544	
INVALIDO	4	0	4	470
NO REALIZADO	82	0	82	
SOSPECHOSO	46	338	384	
NEGATIVO	2,756	0	2,756	3,436
NEGATIVO ANTIGENO	17	663	680	
TOTAL	10,822	3,110	13,932	13,932

CLASIFICACION FINAL DE PRUEBAS SARS COV2 DE DEFUNCIONES



COVID-19 Sinaloa: Casos confirmados en personal de la salud por Institución



SARS-CoV-2 POR INSTITUCION Y	MEDICOS	ENFERMERAS	OTROS TRABAJADORES	LABORATORISTAS	DENTISTAS	TOTAL
SSA	1,313	1,527	1,389	98	138	4,465
IMSS	1,688	2,921	2,530	157	63	7,359
IMSS-OPORTUNIDADES	112	124	75	2	5	318
SEDENA	7	5	9	2	0	23
ISSSTE	463	703	326	39	17	1,548
SEMAR	19	28	9	2	2	60
MUNICIPAL	14	11	13	0	0	38
ESTATAL	103	53	32	4	0	192
PRIVADA	190	173	651	13	15	1,042
PEMEX	0	0	0	0	0	0
CRUZ ROJA	0	0	0	0	0	0
UNIVERSITARIO	1	0	0	0	0	1
TOTAL	3,910	5,545	5,034	317	240	15,046
	26.0%	36.9%	33.5%	2.1%	1.6%	100.0%

CONFIRMADOS DEL AREA DE LA SALUD	CASOS	DEFUNCIONES
MEDICOS	3,910	68
ENFERMERAS	5,545	20
OTROS TRABAJADORES DE LA SALUD	5,034	24
LABORATORISTAS	317	3
DENTISTAS	240	4
TOTAL	15,046	119



CUADROS ACUMULADOS CONFIRMADOS A SARS-COV 2 POR INSTITUCION EN EL ESTADO DE SINALOA



CONFIRMADOS A SARS-COV2	CASOS	DEFUNCIONES
SSA	32,755	1,856
IMSS	98,572	5,847
IMSS-OPORTUNIDADES	2,511	94
SEDENA	732	83
ISSSTE	7,350	1,522
SEMAR	591	36
MUNICIPAL	237	16
ESTATAL	1,075	294
PRIVADA	35,090	277
PEMEX	7	1
CRUZ ROJA	0	0
UNIVERSITARIO	1	0
TOTAL	178,921	10,026

EMBARAZADAS POSITIVAS A SARS-COV2	CASOS	DEFUNCIONES
SSA	435	12
IMSS	1,126	6
IMSS-OPORTUNIDADES	71	0
SEDENA	14	0
ISSSTE	49	0
SEMAR	9	0
MUNICIPAL	2	0
ESTATAL	11	0
PRIVADA	400	1
PEMEX	0	0
CRUZ ROJA	0	0
UNIVERSITARIO	0	0
TOTAL	2,117	19

HOSPITALIZADOS CONFIRMADOS A SARS-COV2	CASOS HOSPITALIZADOS	DEFUNCIONES HOSPITALIZADOS
SSA	4,911	1,852
IMSS	10,314	5,801
IMSS-OPORTUNIDADES	254	92
SEDENA	325	81
ISSSTE	3,007	1,518
SEMAR	250	36
MUNICIPAL	64	16
ESTATAL	551	294
PRIVADA	1,072	277
PEMEX	1	1
CRUZ ROJA	0	0
UNIVERSITARIO	0	0
TOTAL	20,749	9,968

MENORES DE 18 AÑOS CONFIRMADOS A SARS-COV2	CASOS	DEFUNCIONES
SSA	3,027	8
IMSS	5,092	24
IMSS-OPORTUNIDADES	253	1
SEDENA	50	0
ISSSTE	201	2
SEMAR	26	0
MUNICIPAL	5	0
ESTATAL	45	0
PRIVADA	3,453	0
PEMEX	0	0
CRUZ ROJA	0	0
UNIVERSITARIO	0	0
TOTAL	12,152	35



COVID-19 SINALOA

COMUNICADO TECNICO DIARIO



Dr. Rosalino Flores Rocha
Subdirector De Vigilancia Epidemiológica

Dr. Rafael Martínez Rocha
Jefe de Depto. De Vigilancia Epidemiológica

Dr. Carlos Alberto Carlón Núñez
Coordinador Estatal SISVER



SALUD

SECRETARÍA DE SALUD

DGE

DIRECCIÓN GENERAL
DE EPIDEMIOLOGÍA

PLATAFORMA SINAVE/SISVER

Notificación de Eventos Emergentes con Impacto Epidemiológico al
667 758-70-00, ext. 40413.

E-mail: epidesin@yahoo.com.mx

Blvd. Alfonso Zaragoza Maytorena n° 2204, edificio "A", tercer piso,
Fraccionamiento Bonanzas, C.P. 80020, Culiacán, Sinaloa.



Bitácora diaria de CTD Covid-19 en
http://saludsinaloa.gob.mx/index.php/coronavirus_/
Apartado "Panorama Epidemiológico de COVID-19"