



SERVICIOS DE SALUD DE SINALOA

SUBDIRECCIÓN DE VIGILANCIA EPIDEMIOLÓGICA

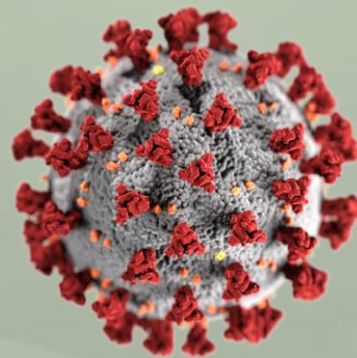


MARTES, 16 DE NOVIEMBRE DEL 2021

27/FEB/2020 AL 16/NOV/2021, 628 DÍAS TRANSCURRIDOS DE COVID-19 EN SINALOA

COVID-19 SINALOA

COMUNICADO TECNICO DIARIO



Nota: Este comunicado contiene información preliminar y sus datos pueden variar sin previo aviso, datos presentados disponibles a la fecha y corte especificados.



Dr. José Pablo Güémez Álvarez

Jefe de Depto. De Vigilancia Epidemiológica
Servicios de Salud de Sinaloa



SALUD

SECRETARÍA DE SALUD

DGE

DIRECCIÓN GENERAL DE EPIDEMIOLOGÍA

PLATAFORMA SINAVE/SISVER



SITUACION GENERAL EN EL ESTADO DE SINALOA POR SARS-COV 2



SERVICIOS DE SALUD DE SINALOA

SINALOA , PLATAFORMA DE VIGILANCIA EPIDEMIOLOGICA COVID-19

MUNICIPIOS	NOTIFICADOS ACUMULADO AL 16/nov/2021			RESULTADO FINAL						
	AMBOS GENEROS	FEMENINOS	MASCULINOS	RESULTADO NEGATIVO	RESULTADO INFLUENZA	OTROS DX	POSITIVO SARS-CoV-2	SOSPECHOSOS	DEFUNCION (+) Sars-CoV-	CASOS ACTIVOS *
AHOME	28,089	15,646	12,443	16,445	54	310	11,166	114	1,557	47
CHOIX	637	316	321	329	3	10	292	3	39	1
EL FUERTE	3,414	1,885	1,529	1,680	4	37	1,680	13	253	25
GUASAVE	19,398	10,765	8,633	9,993	11	1,597	7,710	87	957	47
SINALOA	1,997	1,061	936	1,201	0	63	730	3	134	2
ANGOSTURA	1,604	835	769	807	0	36	760	1	157	7
MOCORITO	1,049	550	499	586	0	29	433	1	94	1
SALVADOR ALVARADO	4,693	2,588	2,105	2,703	0	61	1,920	9	265	7
BADIRAGUATO	1,617	902	715	950	0	73	593	1	33	5
CULIACÁN	78,666	44,027	34,639	44,197	38	3,868	30,343	220	3,141	42
NAVOLATO	6,341	3,499	2,842	3,649	8	188	2,473	23	304	0
COSALÁ	1,031	512	519	452	0	197	378	4	14	0
ELOTA	2,705	1,450	1,255	1,612	2	50	1,040	1	61	6
SAN IGNACIO	618	334	284	316	0	9	293	0	27	0
CONCORDIA	397	198	199	186	0	17	194	0	45	1
MAZATLAN	25,708	14,054	11,654	12,639	5	1,769	11,171	124	1,468	12
ESCUINAPA	3,117	1,727	1,390	1,460	5	101	1,547	4	135	0
ROSARIO	2,418	1,266	1,152	1,076	1	62	1,277	2	102	0
TOTAL	183,499	101,615	81,884	100,281	131	8,477	74,000	610	8,786	203
OTRO ESTADO	957	375	582	276	2	251	422	6	89	

NOTIFICADOS

183,499

NEGATIVOS

100,281

POSITIVOS

74,000

SOSPECHOSOS

610

DEFUNCIONES

8,786

HOSPITALIZADOS

18,018

TASAS E INDICES ACUMULADOS

TASA DE INCIDENCIA ESTATAL X 100,000 HABS **2,326**

INDICE DE LETALIDAD **11.9%**

% POSITIVIDAD **48.7%**

INDICE DE HOSPITALIZACION **24.3%**

Semáforo Epidemiológico VERDE

Podemos salir pero con precaución y prevención.

Se permiten todas las actividades, incluidas las escolares.

Fuente: coronavirus.gob.mx/semaforo



Fuente: Plataforma Nacional SISVER, Preliminar al Corte. Acumulados al 16/nov/2021, Por Lugar de Residencia.

CASOS ACTIVOS*: Caso Confirmado Positivo con fecha de inicio de síntomas en los últimos 14 días.



CASOS ACTIVOS POR MUNICIPIO EN EL ESTADO DE SINALOA POR SARS-COV 2



ACTIVOS ESTIMADOS

203

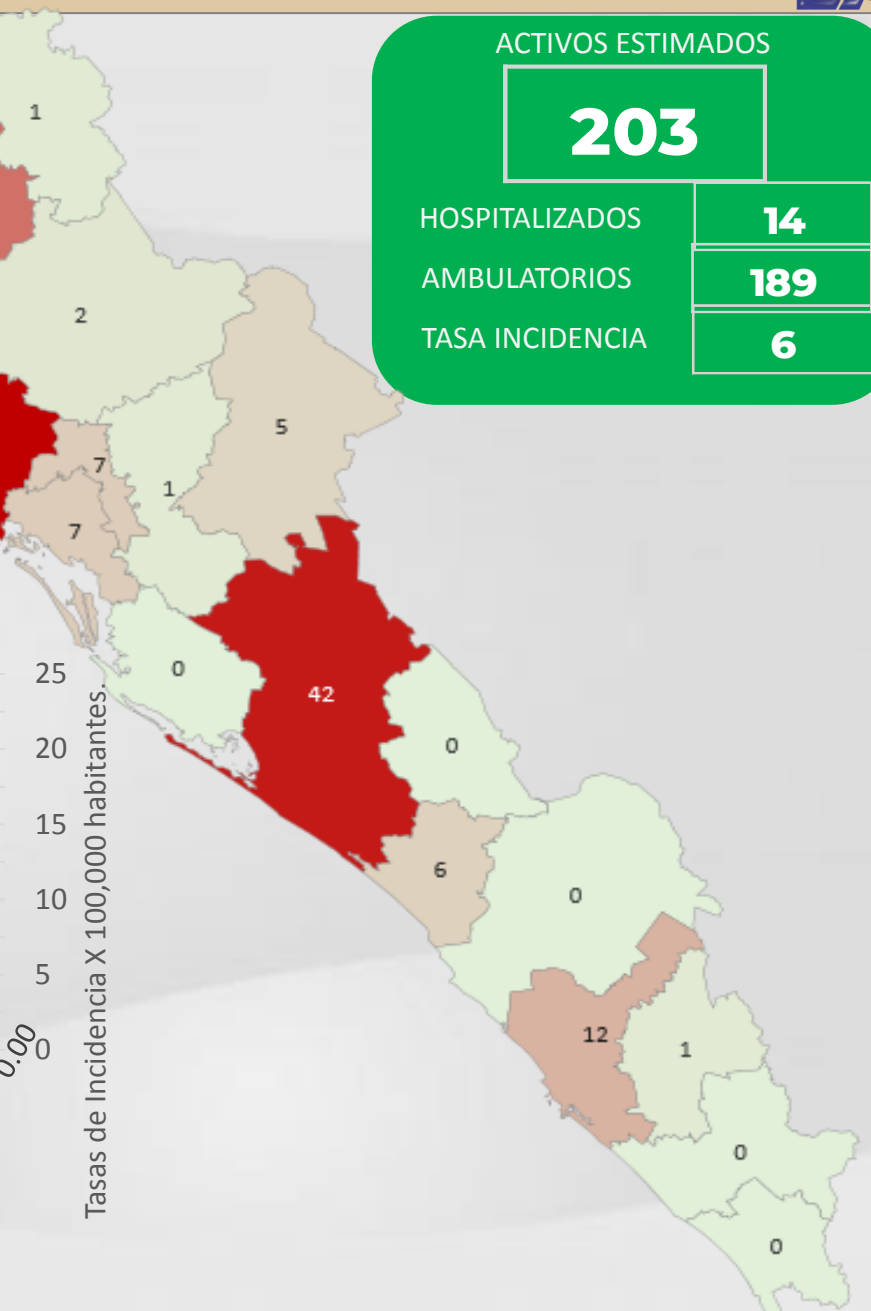
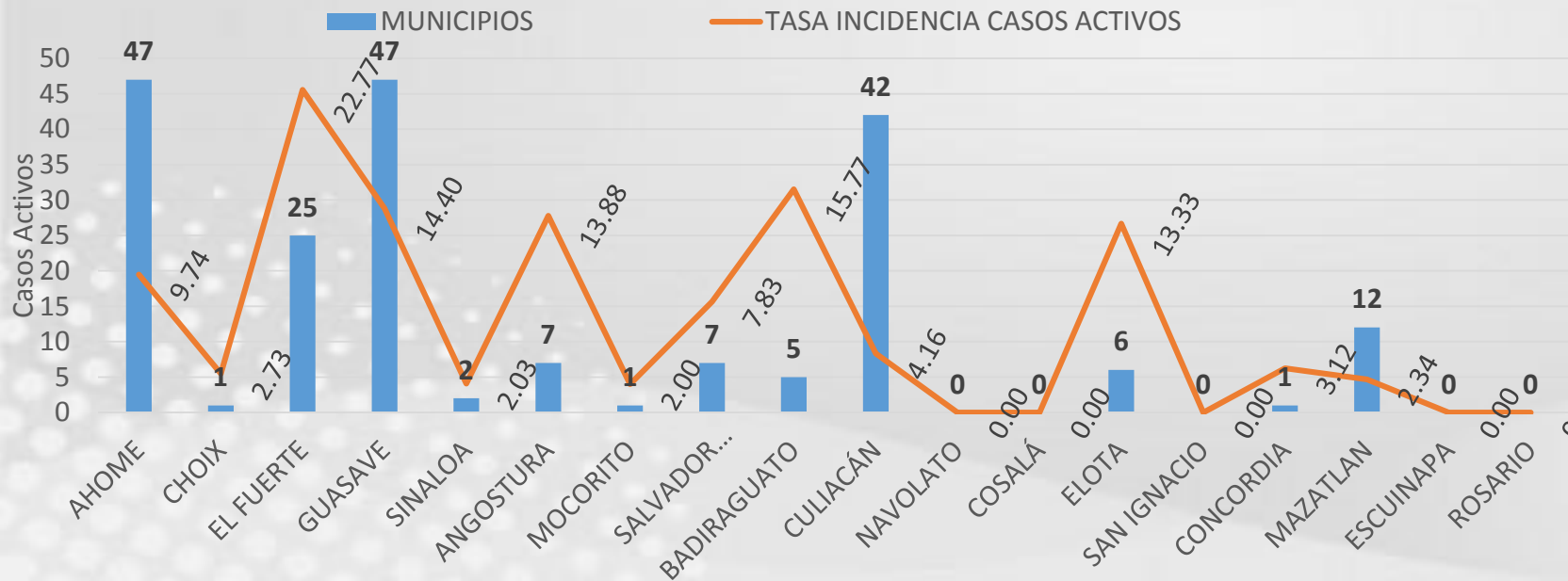
HOSPITALIZADOS **14**

AMBULATORIOS **189**

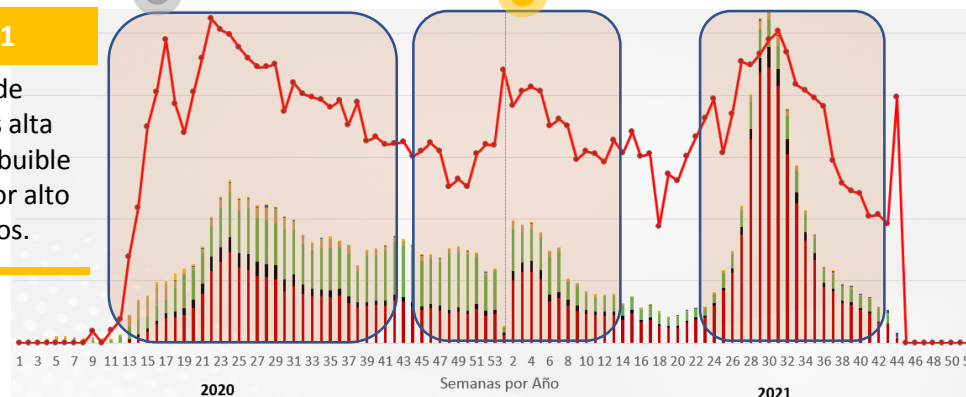
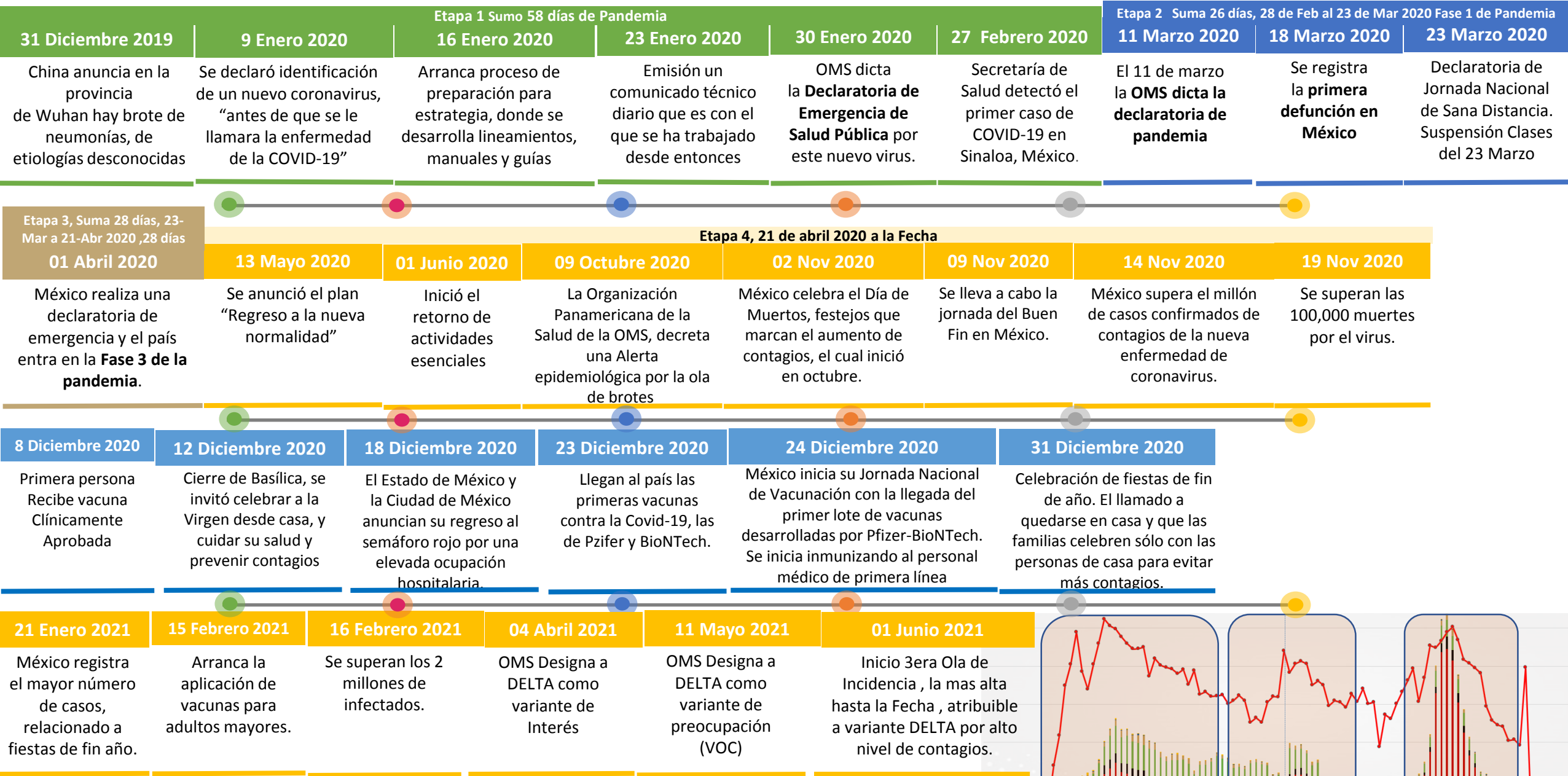
TASA INCIDENCIA **6**

CASO ACTIVO: Caso Confirmado Positivo con Fecha de Inicio de Síntomas en los **Últimos 14 Días.**

CASOS CONFIRMADOS *ACTIVOS, DE COVID-19 POR MUNICIPIO AL DIA DE HOY 16/NOV/2021



CRONOLOGIA COVID-19, FASES, ETAPAS Y FECHAS



La primera ola empezó cuando inició la epidemia, en febrero de 2020 hasta Septiembre
 La segunda ola epidémica fue en octubre de 2020 y llegó un punto máximo en abril de 2021
 La Tercer ola epidémica Inicio en Junio de 2021 a Noviembre

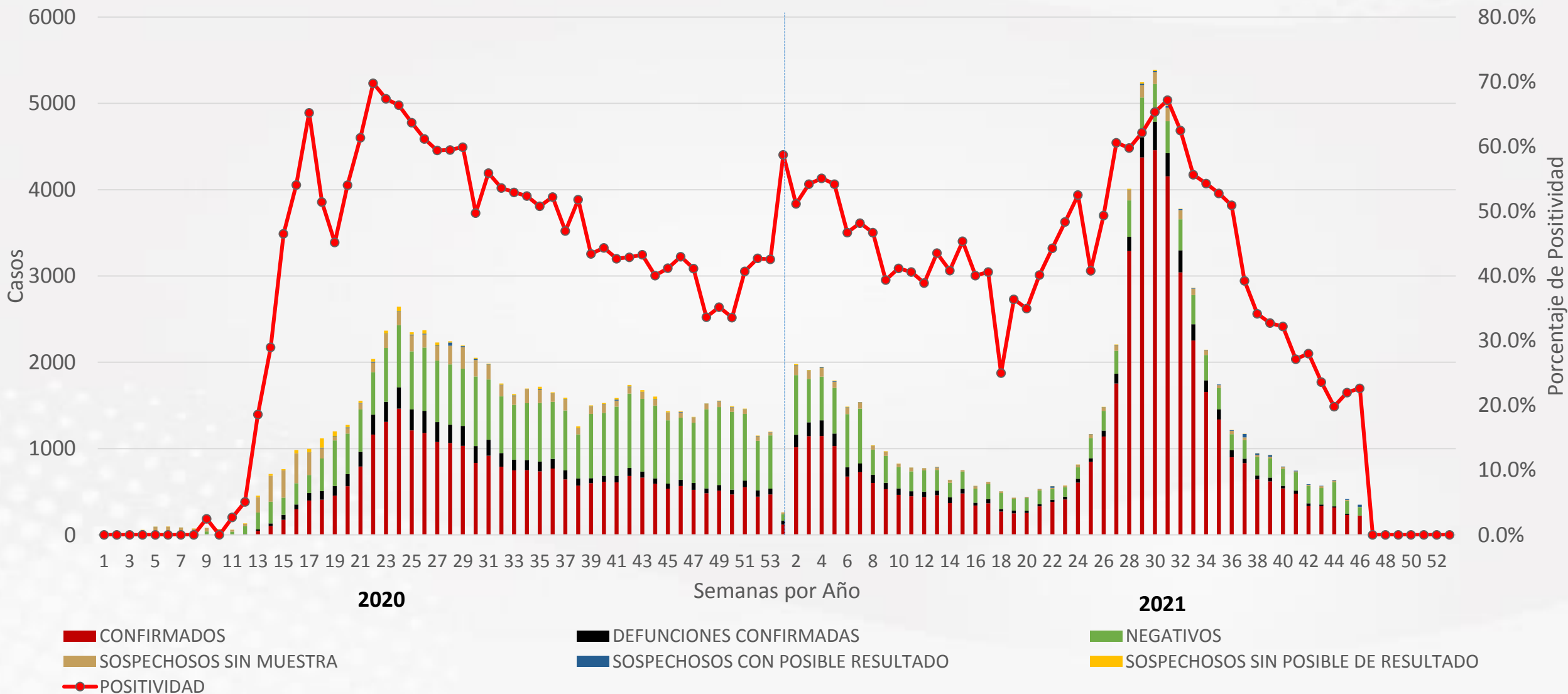


COVID-19 Sinaloa: Casos Positivos, Sospechosos y Negativos



NOTIFICADOS
183,499

Escenario del Estado de Sinaloa

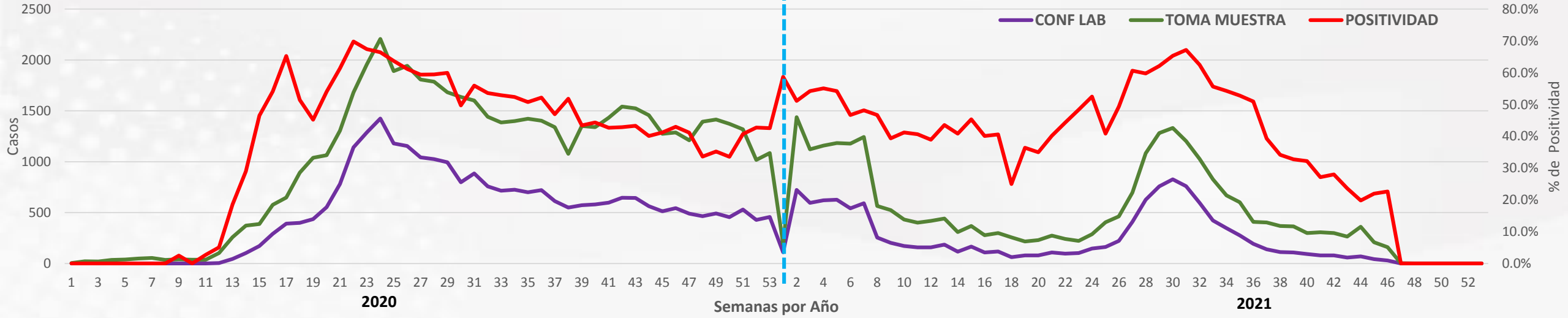




Casos Estimados y Defunciones del Estado de Sinaloa



Comportamiento de Positividad en Toma de Muestras por SARS-Cov2 en Sinaloa

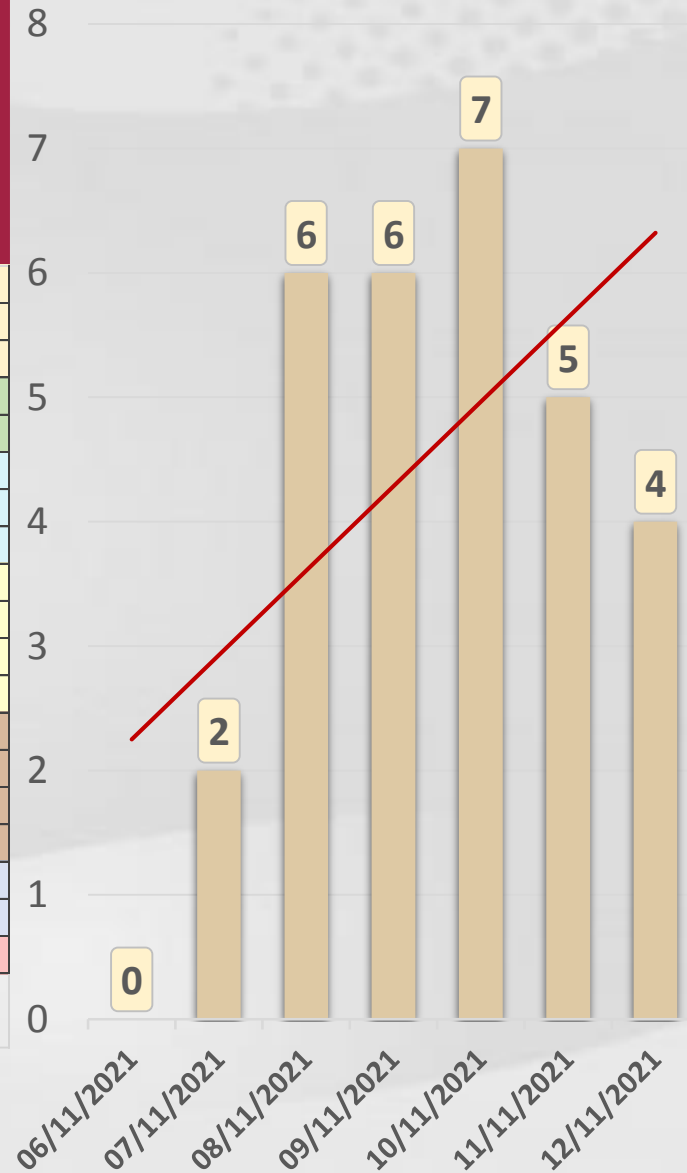




CONFIRMADOS SARS-COV 2 POR LESP EN SINALOA LOS ULTIMOS 10 DIAS



LISTA DE CASOS CONFIRMADOS POR LESP LOS ULTIMOS DIAS POR MUNICIPIO	CONFIRMADOS ACUMULADOS AL CORTE DE HOY 16/nov/2021	VENTANA DE RESPUESTA LESP CONFIRMADOS A SARS-COV-2			CASOS CONFIRMADOS A SARS-COV-2 LOS ULTIMOS 7 DIAS EVOLUCIONADOS EN PLATAFORMA SINAVE/SISVER							Total Casos Confirmados Últimos 10 Días
		15/11/2021	14/11/2021	13/11/2021	12/11/2021	11/11/2021	10/11/2021	09/11/2021	08/11/2021	07/11/2021	06/11/2021	
AHOME	11,166	0	0	0	1	0	4	4	0	1	0	10
CHOIX	292	0	0	0	0	0	0	0	0	0	0	0
EL FUERTE	1,680	0	0	0	2	2	1	0	1	0	0	6
GUASAVE	7,710	0	0	0	1	0	0	0	1	0	0	2
SINALOA	730	0	0	0	0	0	0	0	1	0	0	1
ANGOSTURA	760	0	0	0	0	0	0	0	0	0	0	0
MOCORITO	433	0	0	0	0	0	0	0	0	0	0	0
SALVADOR ALVARA	1,920	0	0	0	0	0	0	0	0	0	0	0
BADIRAGUATO	593	0	0	0	0	0	0	0	0	0	0	0
CULIACAN	30,343	0	0	2	0	3	2	2	3	1	0	13
NAVOLATO	2,473	0	0	0	0	0	0	0	0	0	0	0
COSALA	378	0	0	0	0	0	0	0	0	0	0	0
ELOTA	1,040	0	0	0	0	0	0	0	0	0	0	0
SAN IGNACIO	293	0	0	0	0	0	0	0	0	0	0	0
CONCORDIA	194	0	0	0	0	0	0	0	0	0	0	0
MAZATLAN	11,171	0	0	0	0	0	0	0	0	0	0	0
ESCUINAPA	1,547	0	0	0	0	0	0	0	0	0	0	0
ROSARIO	1,277	0	0	0	0	0	0	0	0	0	0	0
Total Estado	74,000	0	0	2	4	5	7	6	6	2	0	32
De Otros Estados	422	Fuente: Plataforma Nacional SINAVE/SISVER, Preliminar al Corte. Acumulados al 16/nov/2021, Por Municipio. Con Ventana de Tiempo de 3 días.										
Total	74,422											



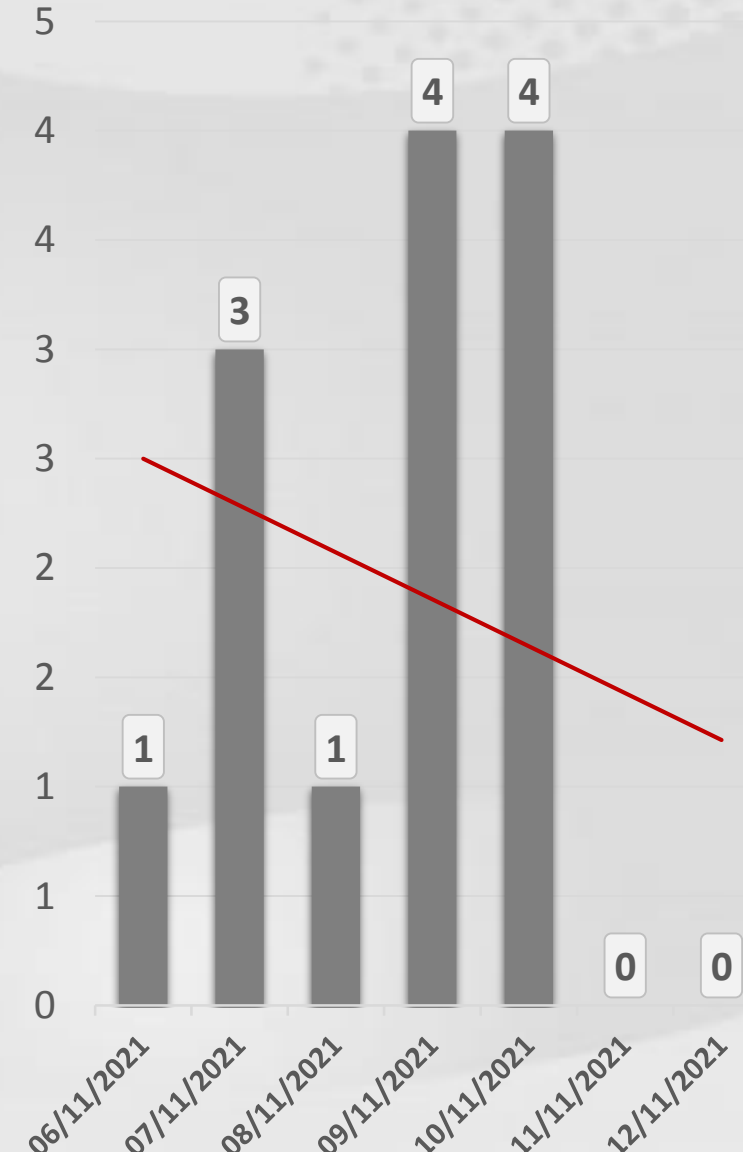
VENTANA DE TIEMPO: Lapso de respuesta considerado referente a los procesos de laboratorio y posible demanda de muestras así como de actualización en Plataforma.



COVID-19 Sinaloa: Defunciones Confirmadas por Laboratorio a SARS-CoV-2 Notificadas por Municipio últimos 10 días.



LISTA DE CASOS DE DEFUNCIONES CONFIRMADAS POR LESP LOS ULTIMOS DIAS POR MUNICIPIO	CONFIRMADOS ACUMULADOS AL CORTE DE HOY 16/nov/2021	VENTANA DE RESPUESTA LESP CONFIRMADOS A SARS-COV-2			CASOS CONFIRMADOS A SARS-COV-2 LOS ULTIMOS 7 DIAS EVOLUCIONADOS EN PLATAFORMA SINAVE/SISVER							Total Defunciones Confirmadas a SARS-Cov2 los Últimos 10 Días
		15/11/2021	14/11/2021	13/11/2021	12/11/2021	11/11/2021	10/11/2021	09/11/2021	08/11/2021	07/11/2021	06/11/2021	
AHOME	1,557	0	0	0	0	0	1	2	0	0	0	3
CHOIX	39	0	0	0	0	0	0	0	0	0	0	0
EL FUERTE	253	0	0	0	0	0	0	1	0	0	1	2
GUASAVE	957	0	0	0	0	0	1	0	0	1	0	2
SINALOA	134	0	0	0	0	0	1	1	0	0	0	2
ANGOSTURA	157	0	0	0	0	0	0	0	0	0	0	0
MOCORITO	94	0	0	0	0	0	1	0	0	0	0	1
SALVADOR ALVARADO	265	0	0	0	0	0	0	0	0	0	0	0
BADIRAGUATO	33	0	0	0	0	0	0	0	0	0	0	0
CULIACAN	3,141	0	0	0	0	0	0	0	1	2	0	3
NAVOLATO	304	0	0	0	0	0	0	0	0	0	0	0
COSALA	14	0	0	0	0	0	0	0	0	0	0	0
ELOTA	61	0	0	0	0	0	0	0	0	0	0	0
SAN IGNACIO	27	0	0	0	0	0	0	0	0	0	0	0
CONCORDIA	45	0	0	0	0	0	0	0	0	0	0	0
MAZATLAN	1,468	0	0	1	0	0	0	0	0	0	0	1
ESCUINAPA	135	0	0	0	0	0	0	0	0	0	0	0
ROSARIO	102	0	0	0	0	0	0	0	0	0	0	0
Total Estado	8,786	0	0	1	0	0	4	4	1	3	1	14
De Otros Estados	89	<i>Fuente: Plataforma Nacional SINAVE/SISVER, Preliminar al Corte. Acumulados al 16/nov/2021, Por Municipio. Con Ventana de Tiempo de 3 días.</i>										
Total	8,875											



VENTANA DE TIEMPO: Lapso de respuesta considerado referente a los procesos de laboratorio y posible demanda de muestras, certificación por defunción, así como de actualización en Plataforma.

COVID-19 Sinaloa: Casos y Defunciones Positivas a SARS-CoV-2, por LESPS, Notificadas por Jurisdicción los últimos 10 días.



LISTA DE CASOS CONFIRMADOS POR LESP LOS ULTIMOS DIAS POR MUNICIPIO	CONFIRMADOS ACUMULADOS AL CORTE DE HOY 16/nov/2021	VENTANA DE RESPUESTA LESP CONFIRMADOS A SARS-COV-2			CASOS CONFIRMADOS A SARS-COV-2 LOS ULTIMOS 7 DIAS EVOLUCIONADOS EN PLATAFORMA SINAVE/SISVER							Total Confirmados por LESP en SISVER los Ultimos 10 Días	Line Chart
		15/11/2021	14/11/2021	13/11/2021	12/11/2021	11/11/2021	10/11/2021	09/11/2021	08/11/2021	07/11/2021	06/11/2021		
Jurisdicción I, Los Mochis	13,138	0	0	0	3	2	5	4	1	1	0	16	
Jurisdicción II, Guasave	8,440	0	0	0	1	0	0	0	2	0	0	3	
Jurisdicción III, Guamuchil	3,113	0	0	0	0	0	0	0	0	0	0	0	
Jurisdicción IV, Culiacán	33,787	0	0	2	0	3	2	2	3	1	0	13	
Jurisdicción V, Mazatlán	12,698	0	0	0	0	0	0	0	0	0	0	0	
Jurisdicción VI, Escuinapa	2,824	0	0	0	0	0	0	0	0	0	0	0	
Total Estado	74,000	0	0	2	4	5	7	6	6	2	0	32	



LISTA DE DEFUNCIONES ULTIMOS DIAS POR JURISDICCIONES	DEFUNCIONES ACUMULADAS AL CORTE DE HOY 16/nov/2021	VENTANA DE RESPUESTA LESP CONFIRMADOS A SARS-COV-2			DEFUNCIONES CONFIRMADAS A SARS-COV-2 LOS ULTIMOS 7 DIAS EVOLUCIONADOS EN PLATAFORMA SINAVE/SISVER							Total Evoluciones a Defuncion en los Ultimos 10 Días	Line Chart
		15/11/2021	14/11/2021	13/11/2021	12/11/2021	11/11/2021	10/11/2021	09/11/2021	08/11/2021	07/11/2021	06/11/2021		
Jurisdicción I, Los Mochis	1,849	0	0	0	0	0	1	3	0	0	1	5	
Jurisdicción II, Guasave	1,091	0	0	0	0	0	2	1	0	1	0	4	
Jurisdicción III, Guamuchil	516	0	0	0	0	0	1	0	0	0	0	1	
Jurisdicción IV, Culiacán	3,492	0	0	0	0	0	0	0	1	2	0	3	
Jurisdicción V, Mazatlán	1,601	0	0	1	0	0	0	0	0	0	0	1	
Jurisdicción VI, Escuinapa	237	0	0	0	0	0	0	0	0	0	0	0	
Total Estado	8,786	0	0	1	0	0	4	4	1	3	1	14	

VENTANA DE TIEMPO: Lapso de respuesta considerado referente a los procesos de laboratorio y posible demanda de muestras, certificación por defunción, así como de actualización en Plataforma.

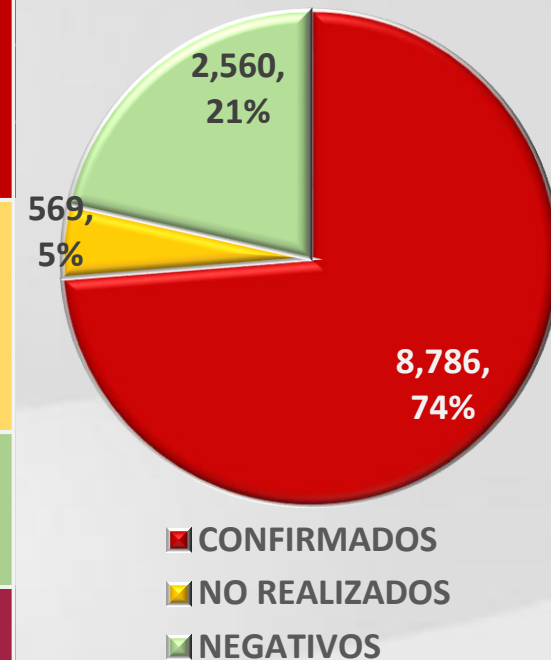
COVID-19 Sinaloa: Defunciones Confirmadas por Laboratorio, Asociación o Dictaminación a SARS-CoV-2 Notificadas al Estado.



COVID 19, SINALOA: DEFUNCIONES
POR ASOCIACION Y DICTAMINACION
CLINICA EPIDEMIOLOGICA

CLASIFICACION FINAL DE DEFUNCIONES AL 16/nov/2021	TOMA DE MUESTRA		TOTAL	TOTAL DEFUNCIONES
	SI	NO		
CONFIRMADO POR LABORATORIO	6,956	0	6,956	8,786
CONFIRMADO POR ANTIGENO	67	1,251	1,318	
CONFIRMADO POR ASOCIACION	16	87	103	
CONFIRMADO POR DICTAMINACION	39	370	409	
INVALIDO	3	0	3	569
NO REALIZADO	77	0	77	
SOSPECHOSO	40	449	489	
NEGATIVO	2,242	0	2,242	2,560
NEGATIVO ANTIGENO	8	310	318	
TOTAL	9,448	2,467	11,915	11,915

CLASIFICACION FINAL DE PRUEBAS SARS COV2 DE DEFUNCIONES



COVID-19 Sinaloa: Casos confirmados en personal de la salud por Institución



SARS-CoV-2 POR INSTITUCION Y	MEDICOS	ENFERMERAS	OTROS TRABAJADORES	LABORATORISTAS	DENTISTAS	TOTAL
SSA	807	989	807	61	77	2,741
IMSS	857	1,531	1,219	77	25	3,709
IMSS-OPORTUNIDADES	46	52	35	2	2	137
SEDENA	4	4	7	1	0	16
ISSSTE	173	325	161	22	8	689
SEMAR	11	23	5	2	2	43
MUNICIPAL	13	11	13	0	0	37
ESTATAL	91	47	24	2	0	164
PRIVADA	46	21	19	5	1	92
PEMEX	0	0	0	0	0	0
CRUZ ROJA	0	0	0	0	0	0
UNIVERSITARIO	1	0	0	0	0	1
TOTAL	2,049	3,003	2,290	172	115	7,629
	26.9%	39.4%	30.0%	2.3%	1.5%	100.0%

CONFIRMADOS DEL AREA DE LA SALUD	CASOS	DEFUNCIONES
MEDICOS	2,049	62
ENFERMERAS	3,003	18
OTROS TRABAJADORES DE LA SALUD	2,290	22
LABORATORISTAS	172	3
DENTISTAS	115	4
TOTAL	7,629	109



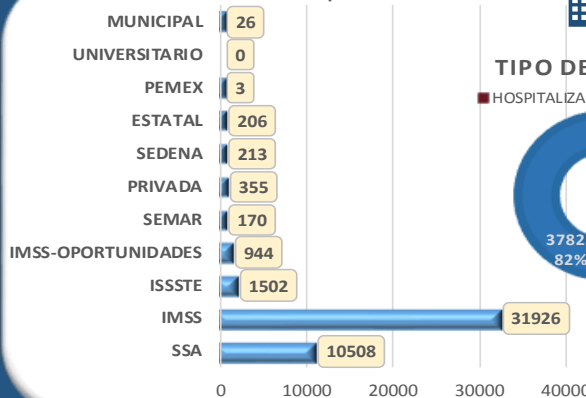
Casos acumulados confirmados a SARS-Cov2 registrados en Plataforma SISVER en Sinaloa, 2021, SEM 46



CONFIRMADOS EN 2021

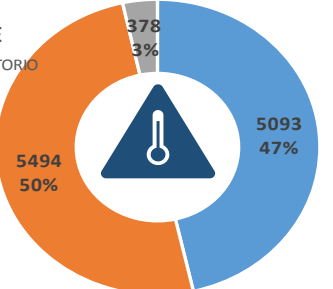
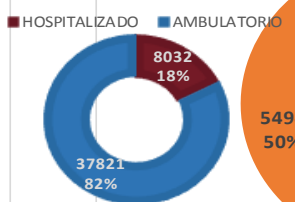
CONFIRMADOS EN 2021

Casos.Cofirmados por Institucion

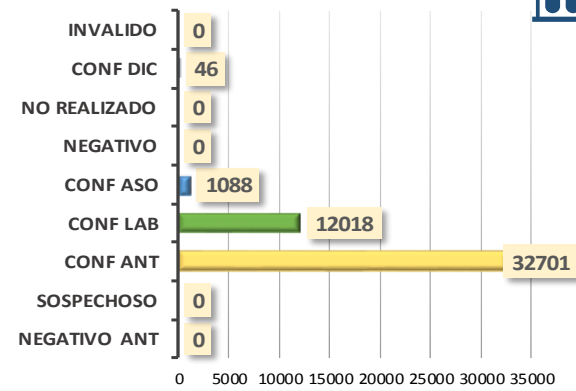


Esquema de Vacunacion

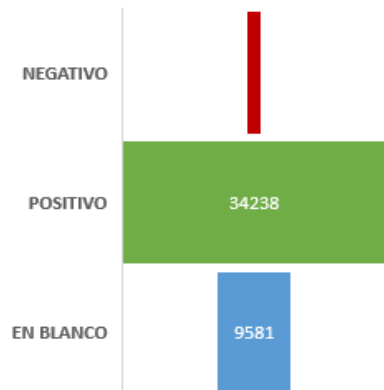
TIPO DE PACIENTE



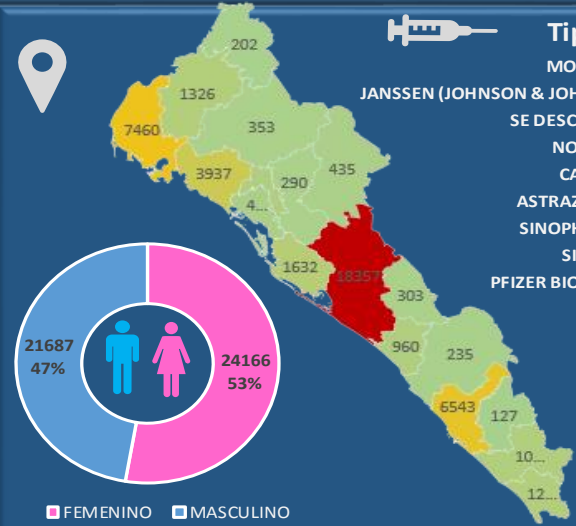
Modalidad de Confirmacion



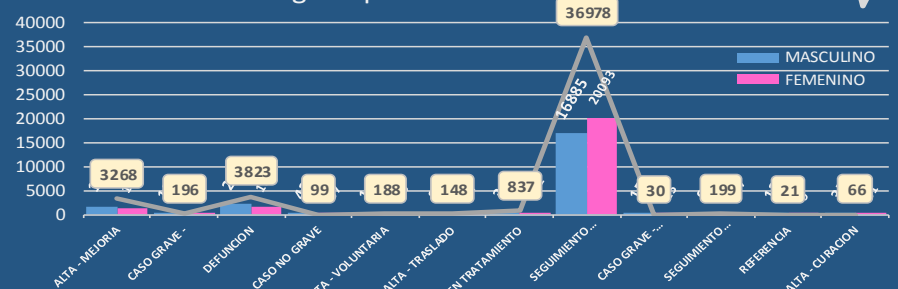
Prueba Antigeno Covid 19



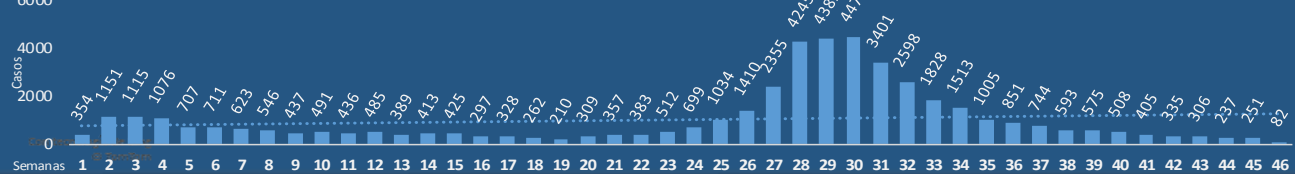
MUNICIPIO	CASOS
AHOME	7,460
ANGOSTURA	402
BADIRAGUATO	435
CHOIX	202
CONCORDIA	127
COSALA	303
CULIACAN	18,357
EL FUERTE	1,326
ELOTA	960
ESCUINAPA	1,205
GUASAVE	3,937
MAZATLAN	6,543
MOCORITO	290
NAVOLATO	1,632
ROSARIO	1,097
SALVADOR ALVARAD	988
SAN IGNACIO	235
SINALOA	353
TOTAL	45,852



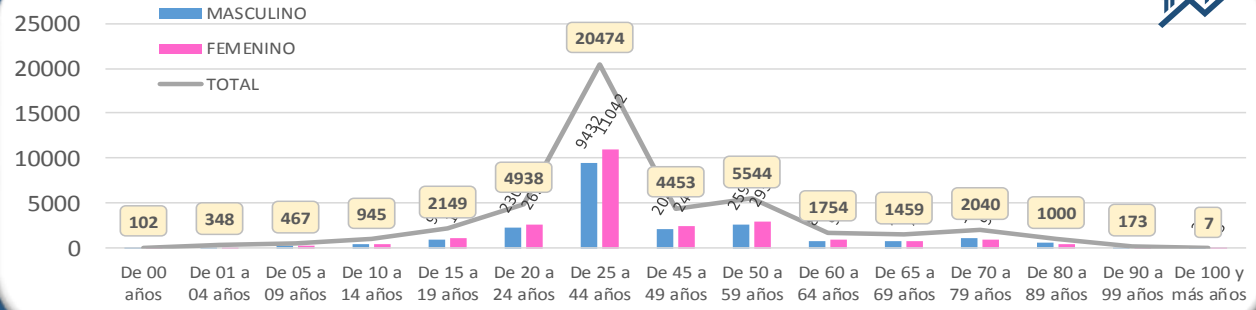
Desglose por Evolucion



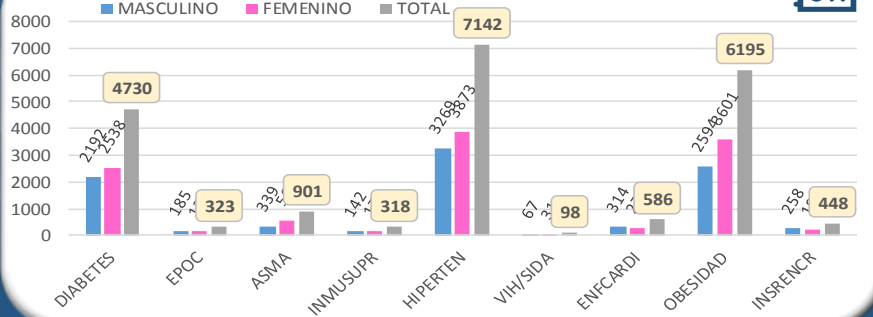
Cronologia de Casos Confirmados por SARS-Cov2 en Sinaloa



Distribucion por Genero y Grupo de Edad



Cuadro de Comorbilidades Detectadas



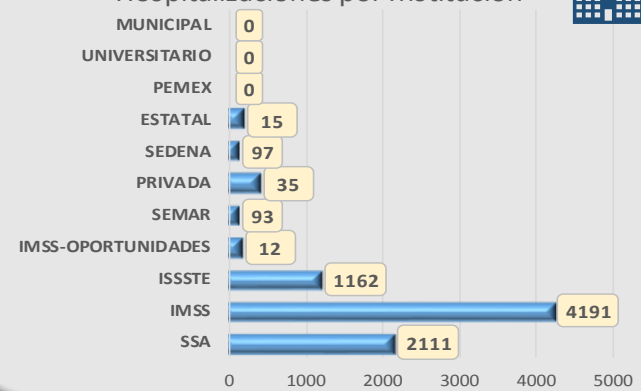


Casos acumulados hospitalizados confirmados a SARS-Cov2 registrados en Plataforma SISVER en Sinaloa, 2021, SEM 46

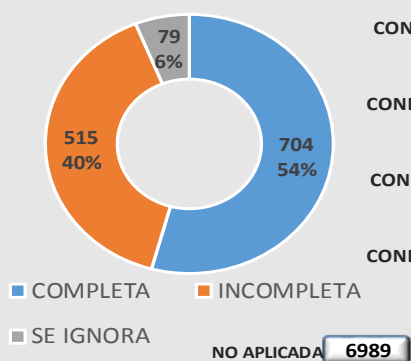
HOSPITALIZADOS EN 2021

HOSPITALIZADOS EN 2021

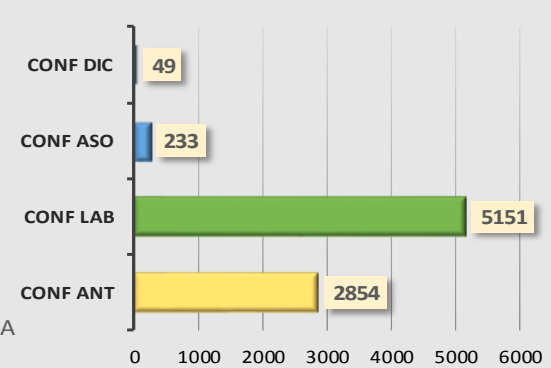
Hospitalizaciones por Institucion



Esquema de Vacunacion



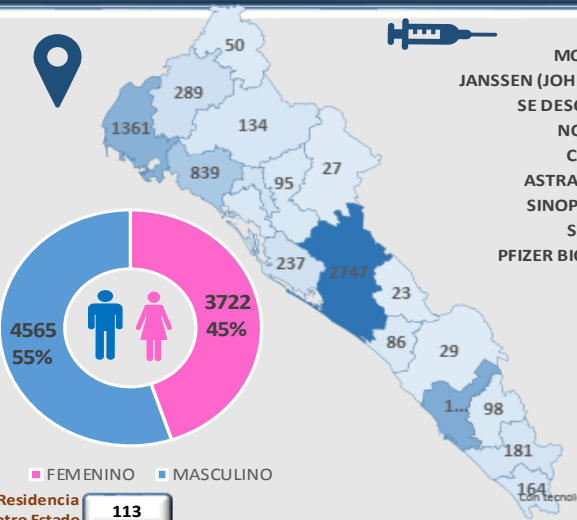
Modalidad de Confirmacion



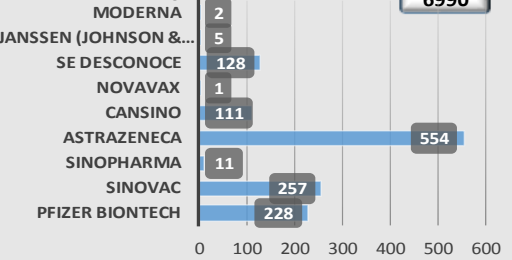
Prueba Antigeno Covid 19



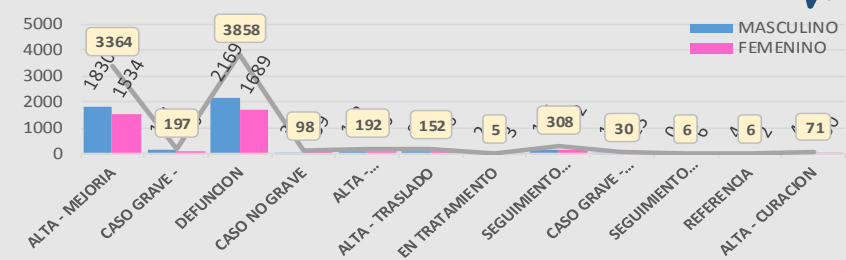
MUNICIPIO	CASOS
AHOME	1,361
ANGOSTURA	103
BADIRAGUATO	27
CHOIX	50
CONCORDIA	98
COSALA	23
CULIACAN	2,747
EL FUERTE	289
ELOTA	86
ESCUINAPA	164
GUASAVE	839
MAZATLAN	1,492
MOCORITO	95
NAVOLATO	237
ROSARIO	181
SALVADOR ALVARAD	219
SAN IGNACIO	29
SINALOA	134
TOTAL	8,174



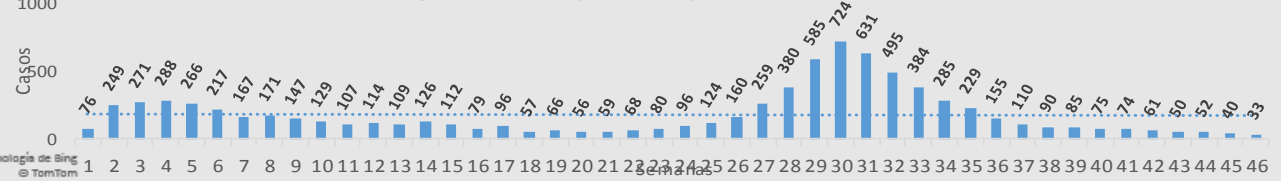
Tipo de Vacuna



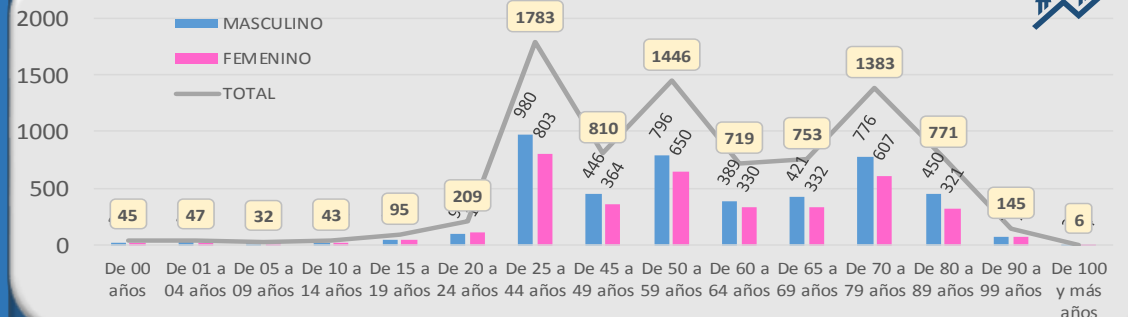
Desglose por Evolucion



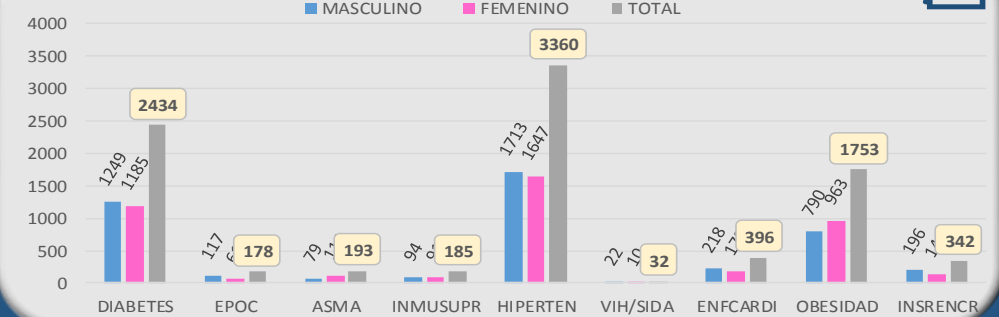
Cronologia de Casos Hospitalizados por SARS-Cov2 en Sinaloa



Distribucion por Genero y Grupo de Edad



Cuadro de Comorbilidades Detectadas





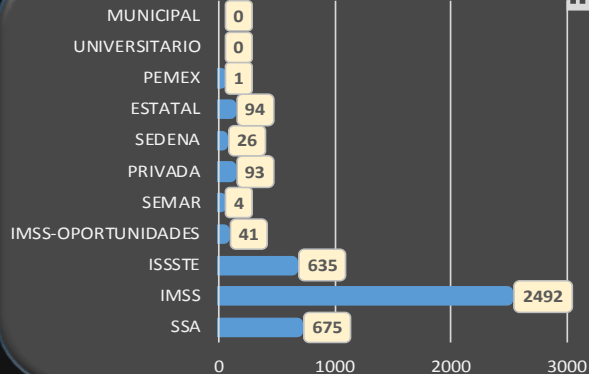
DEFUNCIONES EN 2021

Casos acumulados de defunciones confirmados a SARS-Cov2 registrados en Plataforma SISVER en Sinaloa, 2021, SEM 46

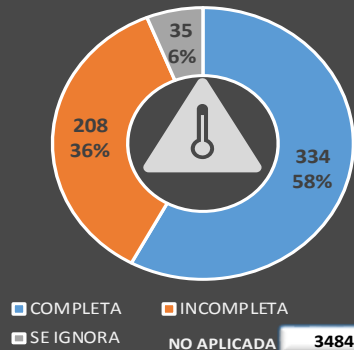


DEFUNCIONES EN 2021

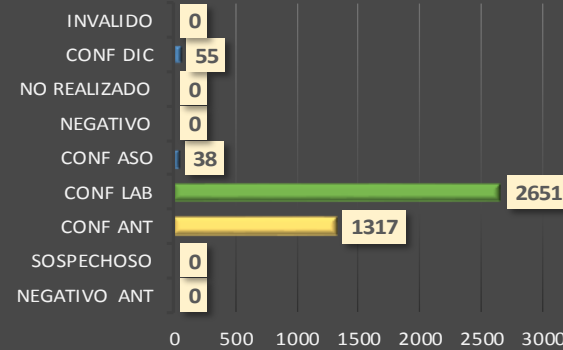
Hospitalizaciones por Institucion



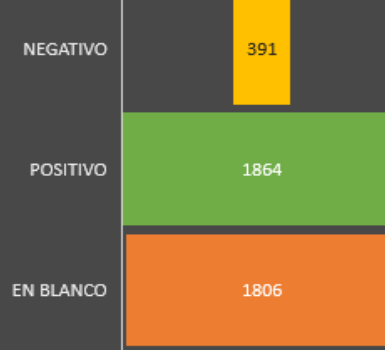
Esquema de Vacunacion



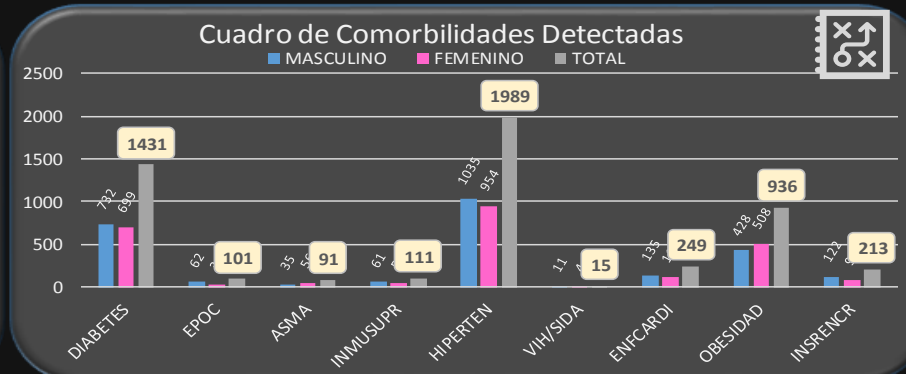
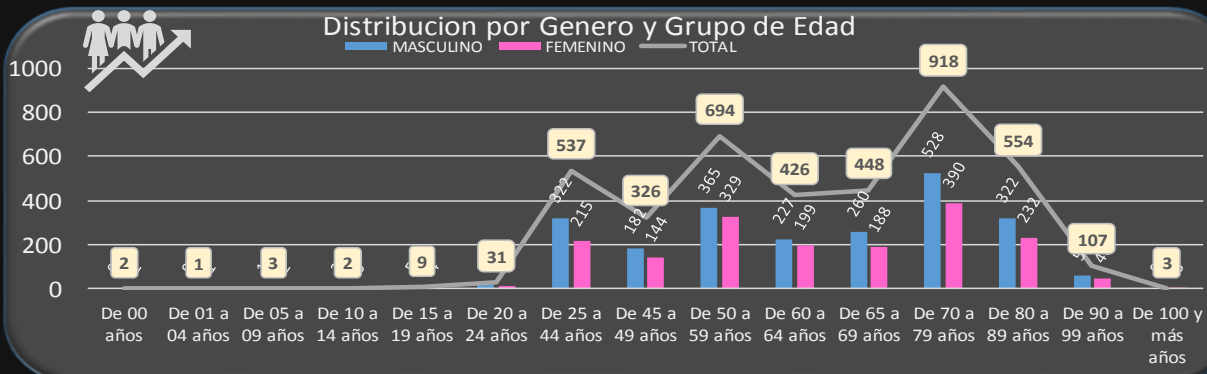
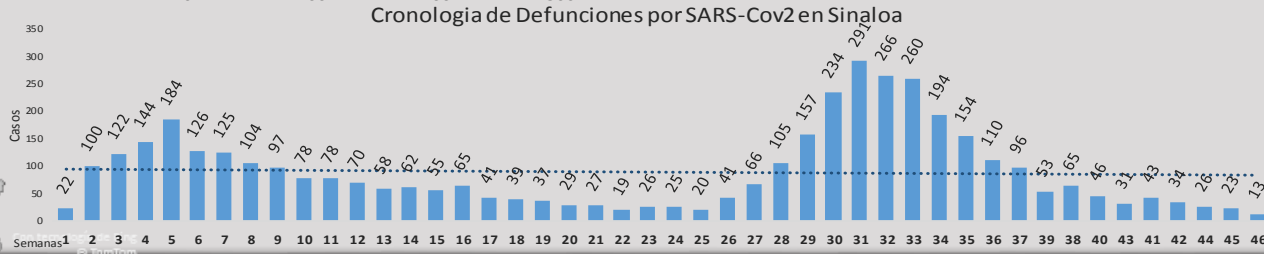
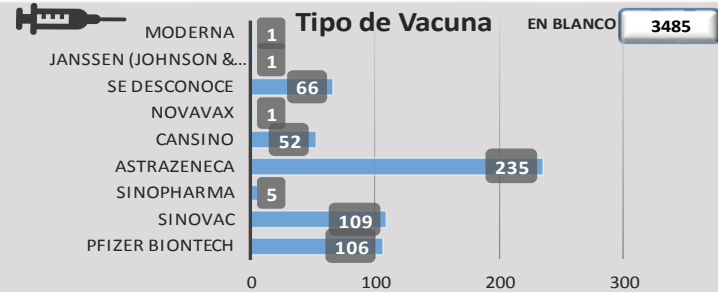
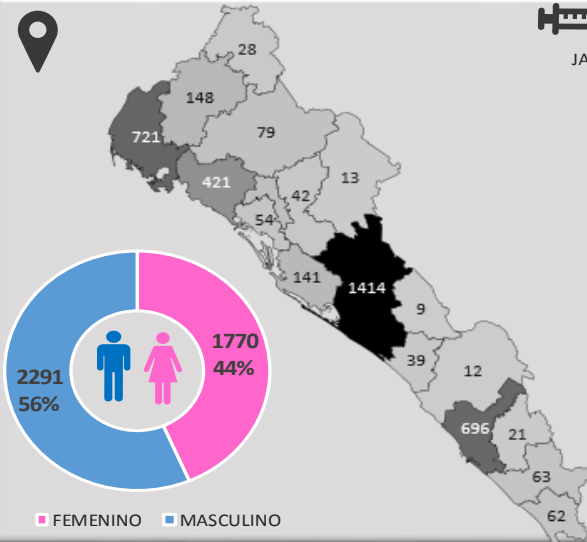
Modalidad de Confirmacion



Prueba Antigeno Covid 19



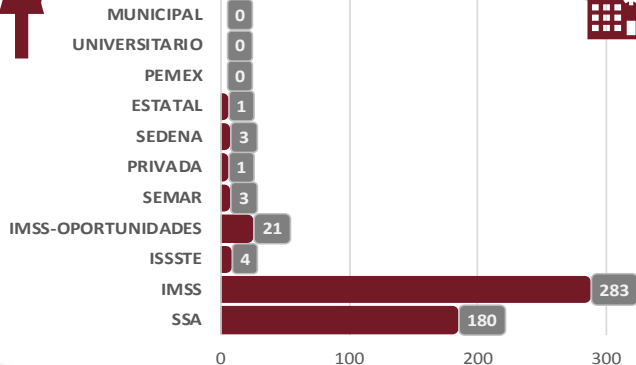
MUNICIPIO	CASOS
AHOME	721
ANGOSTURA	54
BADIRAGUATO	13
CHOIX	28
CONCORDIA	21
COSALA	9
CULIACAN	1,414
EL FUERTE	148
ELOTA	39
ESCUINAPA	62
GUASAVE	421
MAZATLAN	696
MOCORITO	42
NAVOLATO	141
ROSARIO	63
SALVADOR ALVARAD	98
SAN IGNACIO	12
SINALOA	79
TOTAL	4,061



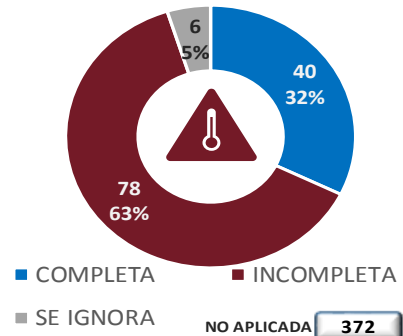
Casos acumulados de Embarazadas confirmados a SARS-Cov2 en Plataforma SISVER en Sinaloa, 2021, SEM 46



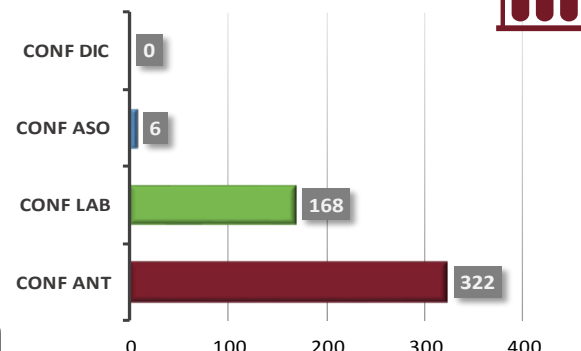
Hospitalizaciones por Institucion



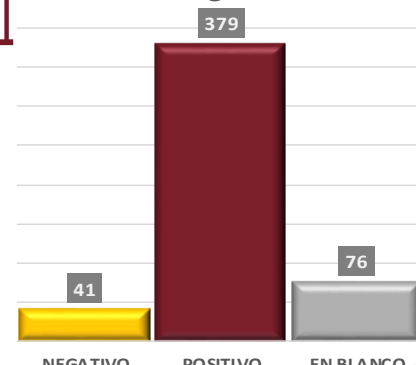
Esquema de Vacunacion



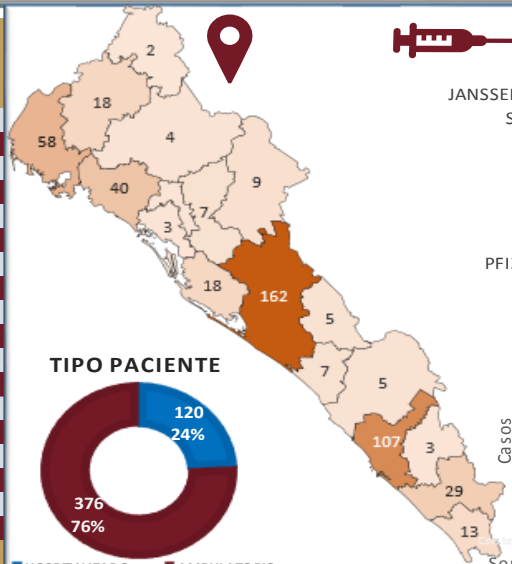
Modalidad de Confirmacion



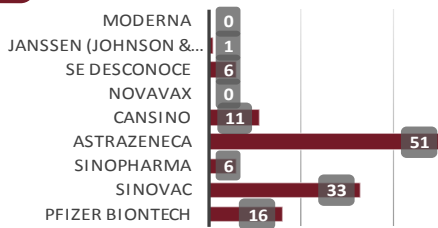
Prueba Antigeno Covid 19



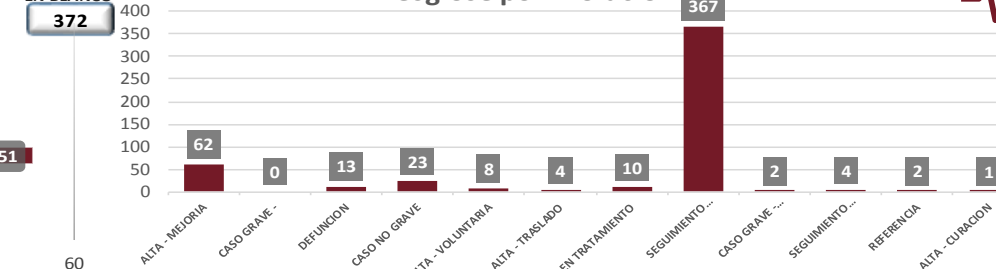
MUNICIPIO	CASOS
AHOME	58
ANGOSTURA	3
BADIRAGUATO	9
CHOIX	2
CONCORDIA	3
COSALA	5
CULIACAN	162
EL FUERTE	18
ELOTA	7
ESCUINAPA	13
GUASAVE	40
MAZATLAN	107
MOCORITO	7
NAVOLATO	18
ROSARIO	29
SALVADOR ALVARAD	3
SAN IGNACIO	5
SINALOA	4
TOTAL	493



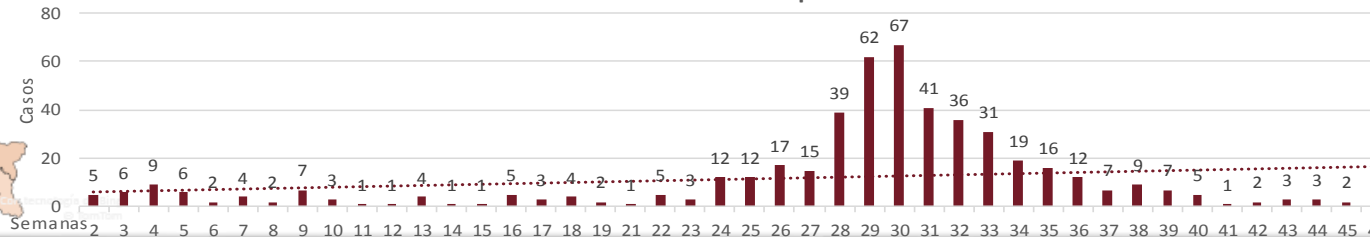
Tipo de Vacuna



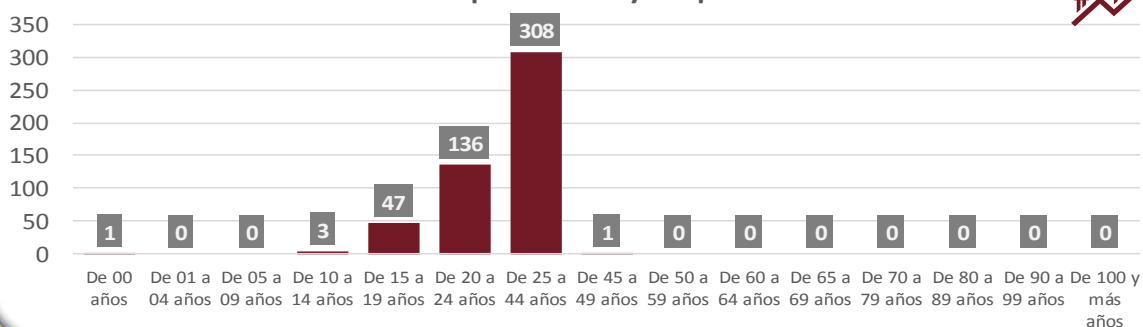
Desglose por Evolucion



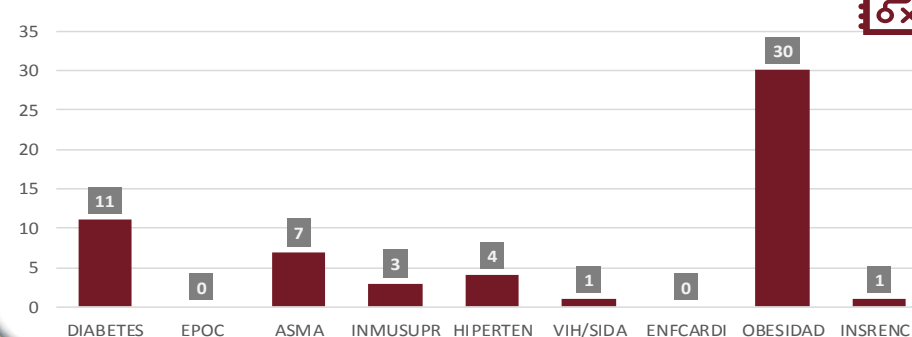
Embarzadas Confirmados por Semana 2021



Distribucion por Genero y Grupo de Edad



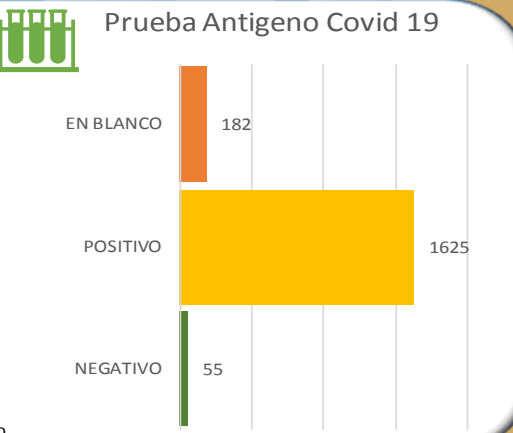
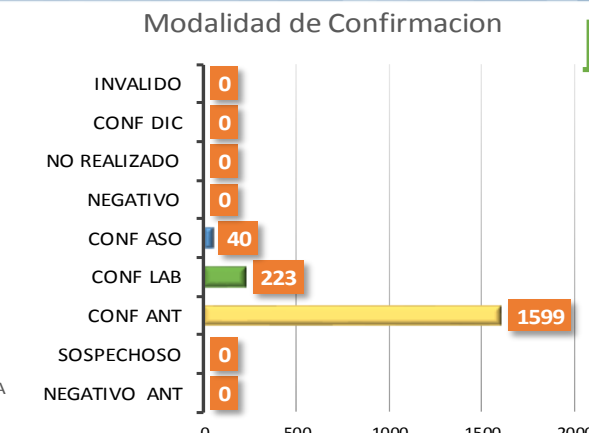
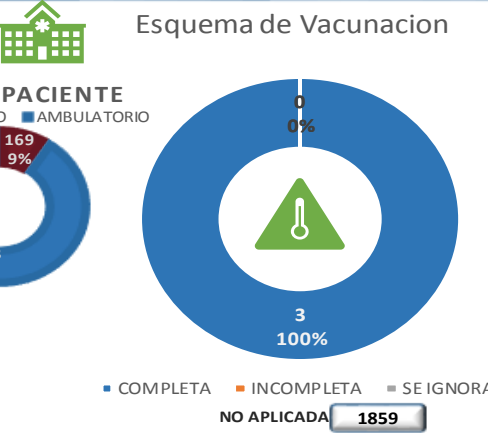
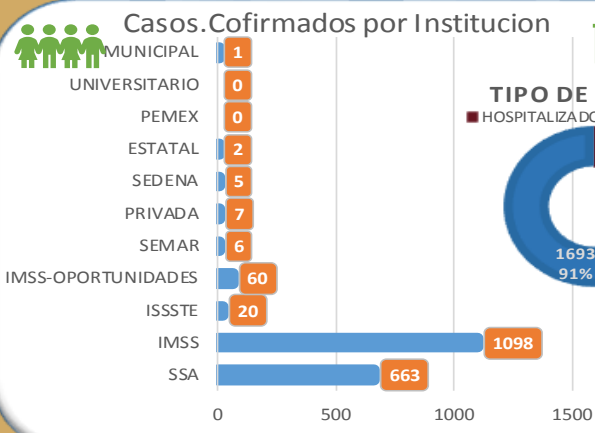
Cuadro de Comorbilidades Detectadas



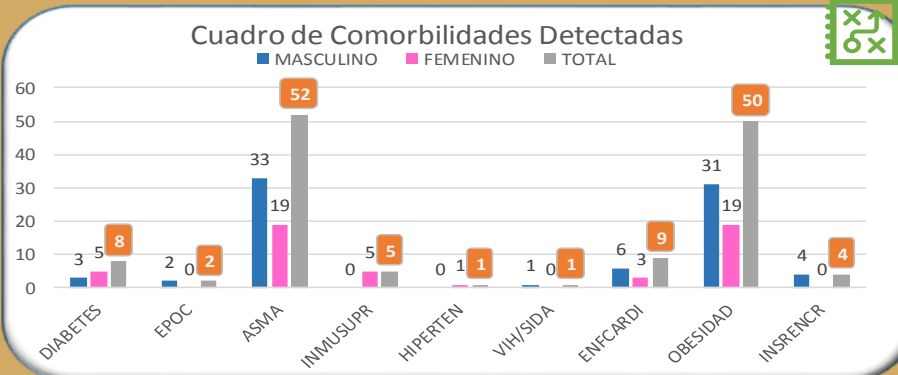
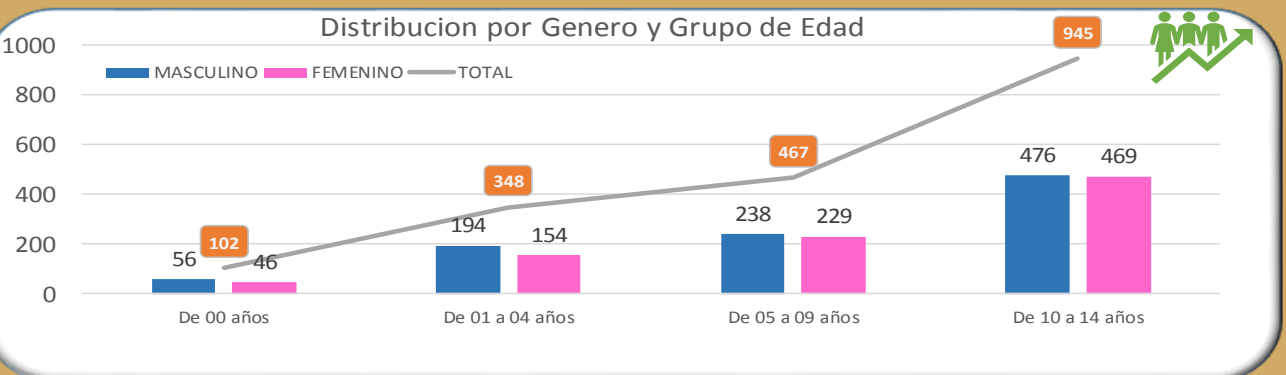
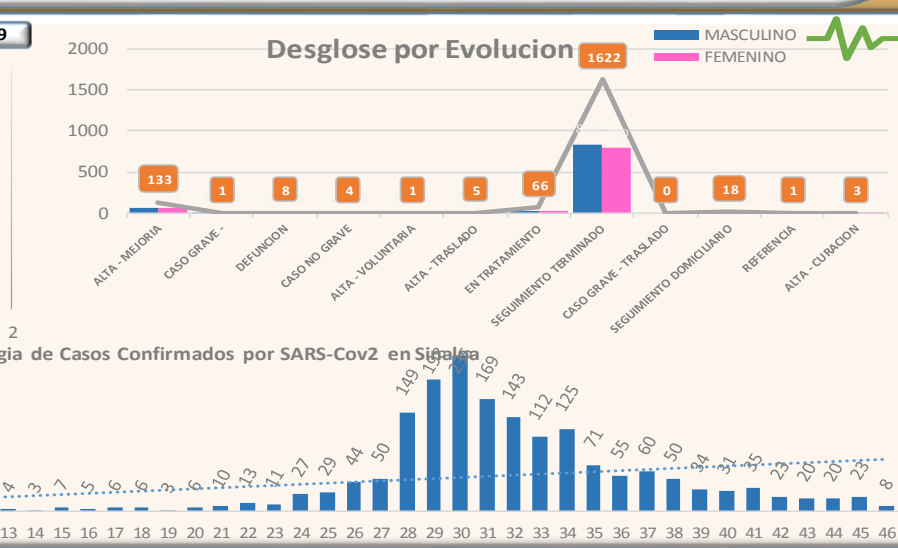
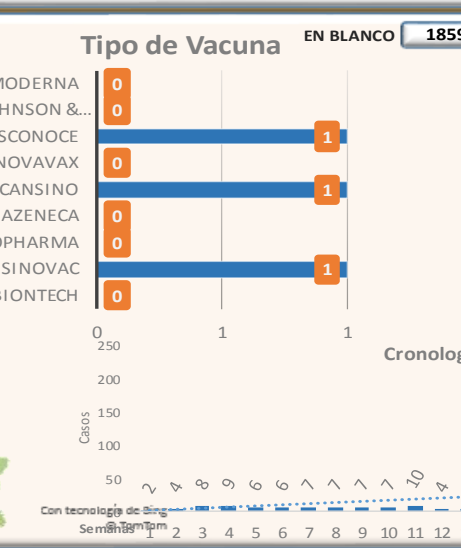
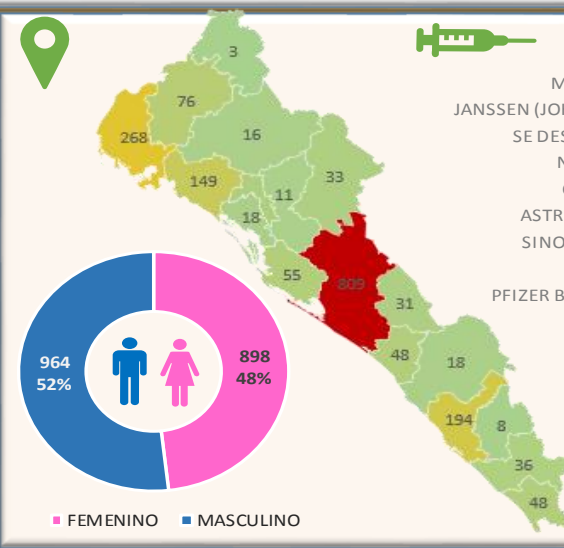
EMBARAZADAS EN 2021

EMBARAZADAS EN 2021

Casos acumulados de Edad Infantil confirmados a SARS-Cov2 registrados en Plataforma SISVER en Sinaloa, 2021, SEM 46



MUNICIPIO	CASOS
AHOME	268
ANGOSTURA	18
BADIRAGUATO	33
CHOIX	3
CONCORDIA	8
COSALA	31
CULIACAN	809
EL FUERTE	76
ELOTA	48
ESCUINAPA	48
GUASAVE	149
MAZATLAN	194
MOCORITO	11
NAVOLATO	55
ROSARIO	36
SALVADOR ALVARAD	41
SAN IGNACIO	18
SINALOA	16
TOTAL	1,862



CUADROS ACUMULADOS CONFIRMADOS A SARS-COV 2 POR INSTITUCION EN EL ESTADO DE SINALOA



CONFIRMADOS A SARS-COV2	CASOS	DEFUNCIONES
SSA	19,789	1,573
IMSS	46,028	5,154
IMSS-OPORTUNIDADES	1,237	79
SEDENA	445	66
ISSSTE	3,867	1,383
SEMAR	375	34
MUNICIPAL	235	16
ESTATAL	872	252
PRIVADA	1,146	228
PEMEX	5	1
CRUZ ROJA	0	0
UNIVERSITARIO	1	0
TOTAL	74,000	8,786

HOSPITALIZADOS CONFIRMADOS A SARS-COV2	CASOS HOSPITALIZADOS	DEFUNCIONES HOSPITALIZADOS
SSA	4,377	1,570
IMSS	8,855	5,041
IMSS-OPORTUNIDADES	197	75
SEDENA	279	65
ISSSTE	2,673	1,376
SEMAR	218	35
MUNICIPAL	64	16
ESTATAL	459	255
PRIVADA	895	233
PEMEX	1	1
CRUZ ROJA	0	0
UNIVERSITARIO	0	0
TOTAL	18,018	8,667

EMBARAZADAS POSITIVAS A SARS-COV2	CASOS	DEFUNCIONES
SSA	292	12
IMSS	385	5
IMSS-OPORTUNIDADES	30	0
SEDENA	10	0
ISSSTE	14	0
SEMAR	7	0
MUNICIPAL	2	0
ESTATAL	5	0
PRIVADA	2	1
PEMEX	0	0
CRUZ ROJA	0	0
UNIVERSITARIO	0	0
TOTAL	747	18

MENORES DE 18 AÑOS CONFIRMADOS A SARS-COV2	CASOS	DEFUNCIONES
SSA	1,672	6
IMSS	2,098	20
IMSS-OPORTUNIDADES	118	1
SEDENA	16	0
ISSSTE	61	2
SEMAR	14	0
MUNICIPAL	5	0
ESTATAL	33	0
PRIVADA	20	0
PEMEX	0	0
CRUZ ROJA	0	0
UNIVERSITARIO	0	0
TOTAL	4,037	29



SERVICIOS DE SALUD DE SINALOA

SUBDIRECCIÓN DE VIGILANCIA EPIDEMIOLÓGICA



COVID-19 SINALOA COMUNICADO TECNICO DIARIO



Dr. José Humberto Valle Guerrero
Subdirector De Vigilancia Epidemiológica

Dr. José Pablo Güémez Álvarez
Jefe de Depto. De Vigilancia Epidemiológica

Lsc. Ezequiel Arámburo Rodríguez
Coordinador de Informática Epidemiológica



SALUD
SECRETARÍA DE SALUD

DGE
DIRECCIÓN GENERAL
DE EPIDEMIOLOGÍA

PLATAFORMA SINAVE/SISVER

Notificación de Eventos Emergentes con Impacto Epidemiológico al
667 758-70-00, ext. 40413.

E-mail: epidesin@yahoo.com.mx

Blvd. Alfonso Zaragoza Maytorena n° 2204, edificio "A", tercer piso,
Fraccionamiento Bonanzas, C.P. 80020, Culiacán, Sinaloa.



Bitácora diaria de CTD Covid-19 en
http://saludsinaloa.gob.mx/index.php/coronavirus_/
Apartado "Panorama Epidemiológico de COVID-19"