



SERVICIOS DE SALUD DE SINALOA

SUBDIRECCIÓN DE VIGILANCIA EPIDEMIOLÓGICA

COVID-19 SINALOA

Comunicado Técnico Diario

NUEVA
NORMALIDAD

lunes, 16 de noviembre de 2020

SALUD

SECRETARÍA DE SALUD



Fecha Corte:	16/nov/2020
Hora Corte:	3:06 pm

Dr. José Pablo Güémez Alvarez

Jefe de Depto. De Vigilancia Epidemiologica

Servicios de Salud de Sinaloa



SERVICIOS DE SALUD DE SINALOA
SUBDIRECCIÓN DE VIGILANCIA EPIDEMIOLÓGICA

PANORAMA EPIDEMIOLOGICO DE COVID-19

SINALOA

Información diaria

NUEVA
NORMALIDAD

lunes, 16 de noviembre de 2020

SALUD

SECRETARÍA DE SALUD





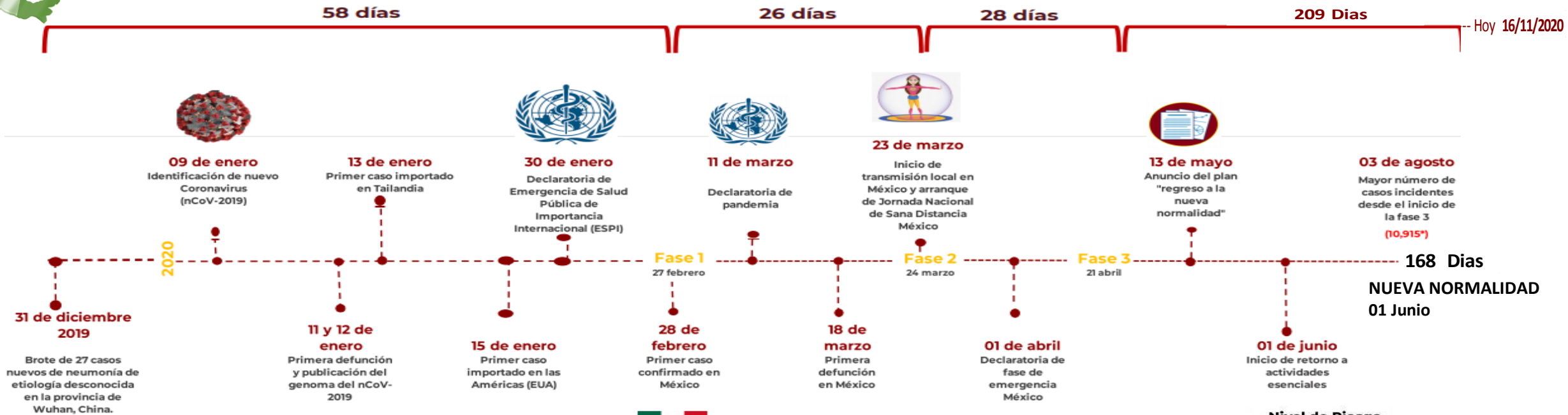
SERVICIOS DE SALUD DE SINALOA

SUBDIRECCIÓN DE VIGILANCIA EPIDEMIOLÓGICA

Municipios	Notificados en Plataforma	Acumulados al 16/nov/2020		RESULTADO FINAL						Tasa de Incidencia	Total Activos*	Tasa de Incidencia Activos
	Num.-	Femeninos	Masculinos	RESULTADO NEGATIVO	RESULTADO INFLUENZA	OTROS DX	POSITIVO SARS-CoV-2	SOSPECHOSOS	DEFUNCION (+) Sars-CoV-2			
AHOME	6,311	3,200	3,111	2,841	46	298	3,000	126	699	626.7	14	2.9
CHOIX	150	71	79	68	3	9	65	5	8	178.8	2	5.5
EL FUERTE	624	305	319	279	3	37	292	13	79	267.7	0	0.0
GUASAVE	6,965	3,804	3,161	2,464	9	1,297	3,065	130	441	946.2	40	12.3
SINALOA	707	336	371	344	0	41	309	13	43	316.3	1	1.0
ANGOSTURA	484	213	271	145	0	29	306	4	76	610.3	0	0.0
MOCORITO	253	116	137	109	0	23	119	2	37	238.7	0	0.0
SALVADOR ALVARADO	1,336	680	656	467	1	66	791	11	138	891.4	2	2.3
BADIRAGUATO	336	182	154	152	0	41	138	5	15	438.2	3	9.5
CULIACÁN	21,642	11,509	10,133	8,540	27	3,374	9,158	543	1,309	916.2	146	14.6
NAVOLATO	1,512	824	688	627	8	162	690	25	131	465.1	6	4.0
COSALÁ	234	135	99	54	0	109	69	2	4	393.6	1	5.7
ELOTA	162	78	84	59	2	45	54	2	13	120.9	0	0.0
SAN IGNACIO	107	50	57	48	0	11	47	1	12	198.4	0	0.0
CONCORDIA	116	52	64	41	0	16	57	2	19	179.1	0	0.0
ESCUINAPA	545	300	245	166	5	59	311	4	56	500.5	1	1.6
MAZATLÁN	8,570	4,434	4,136	3,105	3	1,484	3,893	85	585	766.0	26	5.1
ROSARIO	293	137	156	108	1	35	143	6	25	261.4	3	5.5
Total	50,347	26,426	23,921	19,617	108	7,136	22,507	979	3,690	713.0	245	7.8
Otro Estado	268	101	167	120	2	26	111	9	20			

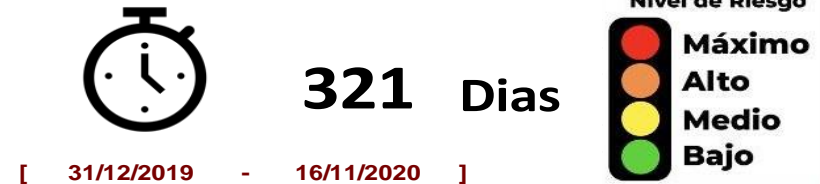
Fuente: Plataforma Nacional de Vigilancia Epidemiológica COVID-19. Acumulados al 16/nov/2020 Tasa de Incidencia por 100,000 Habitantes. Por Lugar de Residencia.

Línea del tiempo COVID-2019, México



COVID-19 SINALOA: Resumen de Casos Confirmados

27 feb - al lunes, 16 de noviembre de 2020



Confirmados acumulados

22,618

Casos Estudiados

50,615

Negativos acumulados

19,737

Casos Confirmados activos*

245

Defunciones

3,710

Nuevos Sospechosos

988

FASE 1
27/02/2020
Primer Caso Confirmado COVID-19

FASE 2
23/03/2020
4 Casos Confirmados COVID-19

FASE 3
21/04/2020
557 Casos Confirmados COVID-19

NUEVA NORMALIDAD
01/06/2020
3594 Casos Confirmados COVID-19

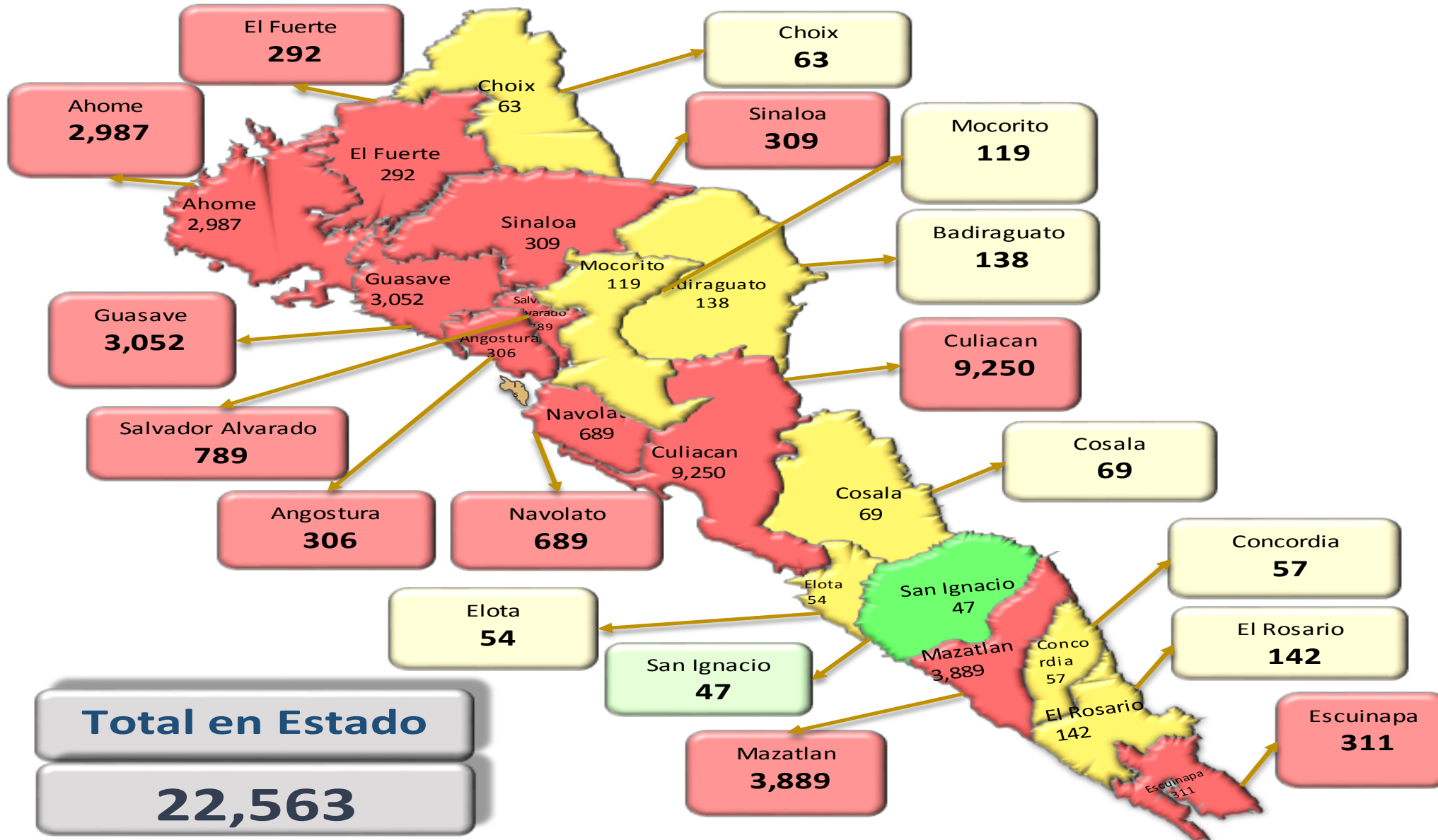


263 Dias

[27/02/2020 - 16/11/2020]

*CASO ACTIVO: Caso confirmado positivo con fecha de inicio de síntomas en los últimos 14 días.

COVID-19 Sinaloa: Mapa de casos confirmados acumulados por municipio de residencia



NUEVA NORMALIDAD

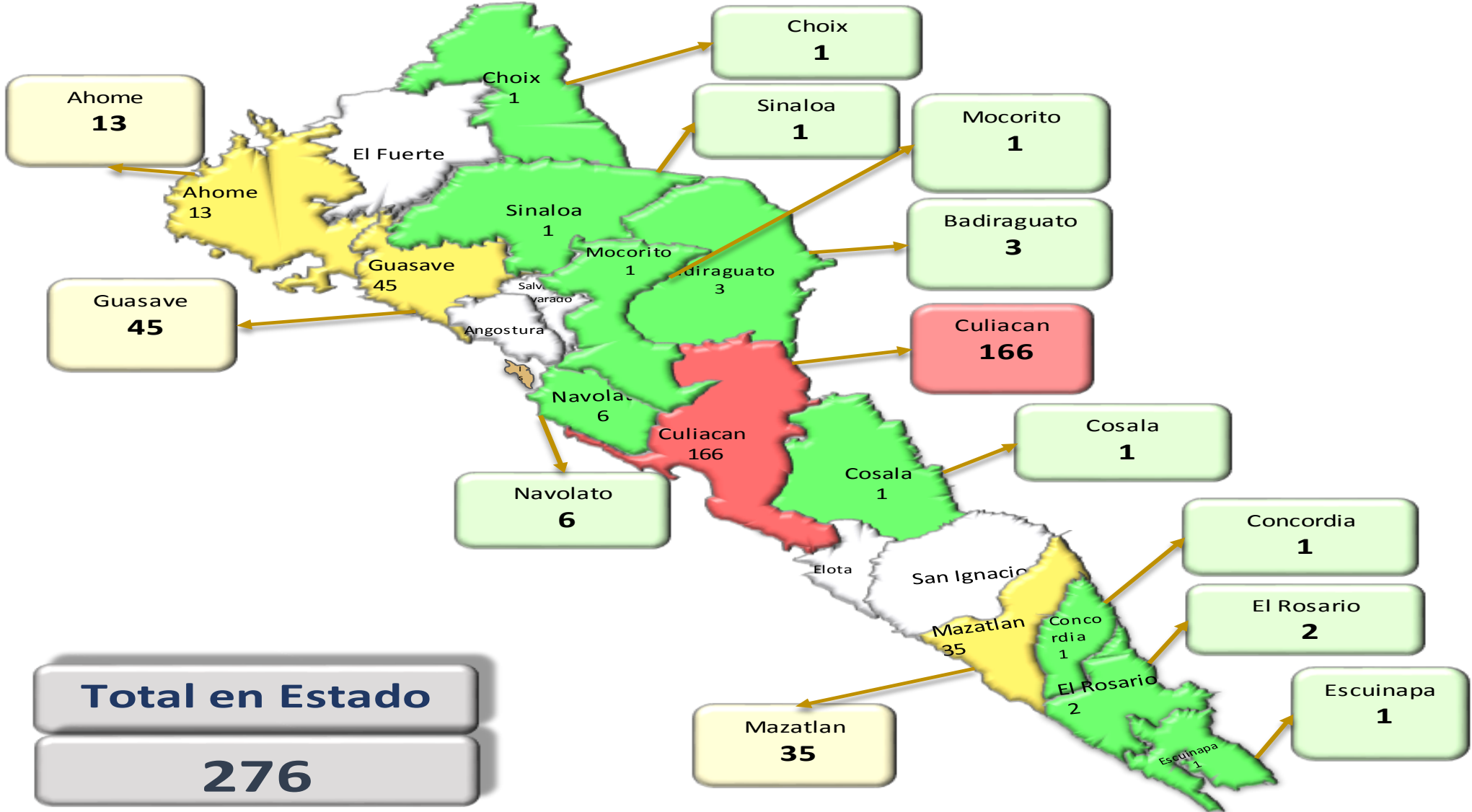
22,618

Confirmados acumulados



COVID-19 Sinaloa: Mapa de casos confirmados activos por municipio de residencia

CASOS ACTIVOS*: Caso Confirmado Positivo con fecha de inicio de síntomas en los últimos 14 días.



NUEVA NORMALIDAD

245

Confirmados activos



Total en Estado
276

COVID-19 Sinaloa: Tabla de Tasas de Letalidad, Mortalidad y Morbilidad



Municipio	Poblacion 2020	Defunciones Acumuladas a la			Casos confirmados Acumulados a la			Tasa letalidad X 100 (D/G)*100	Lugar Letalidad	Tasa de mortalidad (D/B por 100,000)	Lugar Mortalidad	Tasa de morbilidad (G/B por 100,000)	Lugar Morbilidad	Casos activos Ultimos 14 dias
		SEM EPI NUM-45	SEM EPI NUM-46	Aumento	SEM EPI NUM-45	SEM EPI NUM-46	Aumento							
AHOME	478,702	693	701	8	2954	2995	41	23.41	7	146.44	3	625.65	5	14
CHOIX	36,345	8	8	0	60	63	3	12.70	16	22.01	18	173.34	17	2
EL FUERTE	109,067	79	79	0	291	292	1	27.05	3	72.43	10	267.73	12	0
GUASAVE	323,928	440	441	1	2984	3058	74	14.42	13	136.14	4	944.04	1	40
SINALOA	97,695	42	43	1	293	299	6	14.38	14	44.01	15	306.05	11	1
ANGOSTURA	50,140	74	76	2	302	307	5	24.76	5	151.58	2	612.29	6	0
MOCORITO	49,852	37	37	0	120	120	0	30.83	2	74.22	9	240.71	14	0
SALVADOR ALVARADO	88,736	138	138	0	780	789	9	17.49	10	155.52	1	889.16	3	2
BADIRAGUATO	31,493	15	15	0	133	139	6	10.79	17	47.63	13	441.37	9	3
CULIACAN	999,591	1303	1313	10	8914	9197	283	14.28	15	131.35	5	920.08	2	146
NAVOLATO	148,357	128	131	3	680	693	13	18.90	8	88.30	8	467.12	8	6
COSALA	17,530	4	4	0	68	69	1	5.80	18	22.82	17	393.61	10	1
ELOTA	44,674	13	13	0	54	54	0	24.07	6	29.10	16	120.88	18	0
SAN IGNACIO	23,690	12	12	0	47	47	0	25.53	4	50.65	12	198.39	15	0
CONCORDIA	31,830	19	19	0	56	57	1	33.33	1	59.69	11	179.07	16	0
ESCUINAPA	62,140	56	56	0	310	311	1	18.01	9	90.12	7	500.48	7	1
MAZATLAN	508,203	578	585	7	3850	3891	41	15.03	12	115.11	6	765.64	4	26
ROSARIO	54,700	25	25	0	139	143	4	17.48	11	45.70	14	261.42	13	3
TOTAL SINALOA	3,156,674	3664	3696	32	22035	22,524	489	16.41		117.09		713.54		245

NUEVA NORMALIDAD

Tasa de Mortalidad
117.1
por 100 mil habt.

Tasa de Letalidad
16.4
por 100 habt.



Fuente: Plataforma Nacional de Vigilancia Epidemiologica SISVER/SINAVE-COVID-19 Acumulados al 16/nov/2020 corte de información 3:06 pm , Dr. José P. Gúémez A.

COVID-19 Sinaloa: Tabla de Positividad e índice de pruebas por Municipio

Municipio	Poblacion 2020	SOSPECHOSOS	NEGATIVOS	CASOS CONFIRMADOS	PRUEBAS REALIZADAS Acumuladas a la			INDICE DE POSITIVIDAD	Lugar de Indice de POSITIVIDAD	INDICE DE PRUEBAS POR 100,000	Lugar INDICE DE PRUEBAS
					SEM EPI NUM-45	SEM EPI NUM-46	Aumento				
AHOME	478,702	6434	2884	3016	5939	5985	46	50.39	12	1250.26	5
CHOIX	36,345	151	69	65	132	139	7	46.76	17	382.45	16
EL FUERTE	109,067	628	282	292	578	582	4	50.17	13	533.62	12
GUASAVE	323,928	7067	2484	3072	5608	5688	80	54.01	8	1755.94	2
SINALOA	97,695	715	344	310	639	645	6	48.06	15	660.22	11
ANGOSTURA	50,140	488	145	309	450	457	7	67.61	1	911.45	7
MOCORITO	49,852	261	115	121	230	233	3	51.93	9	467.38	14
SALVADOR ALVARADO	88,736	1338	469	791	1261	1267	6	62.43	2	1427.84	3
BADIRAGUATO	31,493	338	153	139	281	296	15	46.96	16	939.89	6
CULIACAN	999,591	22108	8718	9310	17917	18206	289	51.14	11	1821.34	1
NAVOLATO	148,357	1533	638	697	1326	1346	20	51.78	10	907.27	8
COSALA	17,530	234	54	69	123	125	2	55.20	6	713.06	10
ELOTA	44,674	167	61	54	121	123	2	43.90	18	275.33	18
SAN IGNACIO	23,690	110	49	47	97	97	0	48.45	14	409.45	15
CONCORDIA	31,830	116	41	57	98	99	1	57.58	4	311.02	17
ESCUINAPA	62,140	565	174	311	498	503	5	61.83	3	809.46	9
MAZATLAN	508,203	8588	3112	3897	7035	7079	44	55.05	7	1392.95	4
ROSARIO	54,700	295	108	144	252	259	7	55.60	5	473.49	13
TOTAL SINALOA	3,156,674	51,136	19,900	22,701	42,585	43,129	544	46.14		630.41	

NUEVA NORMALIDAD

Indice de Positividad
46.1
Estado de SINALOA
SEM EPI NUM-46



COVID-19 Sinaloa: Grafico tasa de incidencia de casos Confirmados por municipio



NUEVA NORMALIDAD

22,618

Confirmados Acumulados

713.0

Incidenia Estatal Casos Confirmados por

100 mil hab.



COVID-19 Sinaloa: Grafico tasa de incidencia de casos activos por municipio



NUEVA NORMALIDAD

245

Confirmados activos

7.8

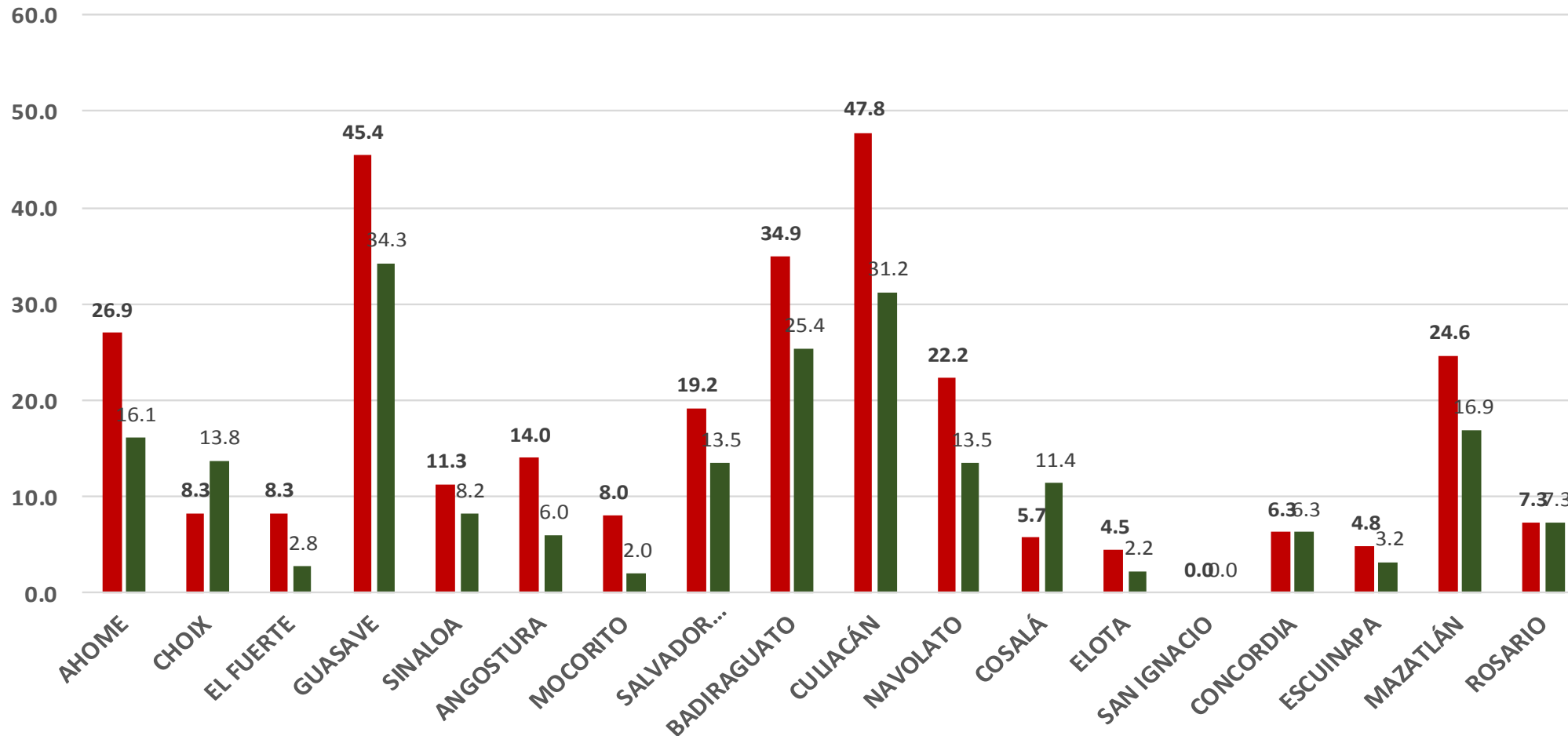
Incidencia Estatal Casos Activos por 100 mil hab.



COVID-19 Sinaloa: Grafico tasa de incidencia de casos activos por municipio

INCIDENCIA DE CASOS ACTIVOS POR MUNICIPIO

■ 25 Oct al 07 Nov ■ 01 al 14 Nov



NUEVA NORMALIDAD

245

Confirmados activos

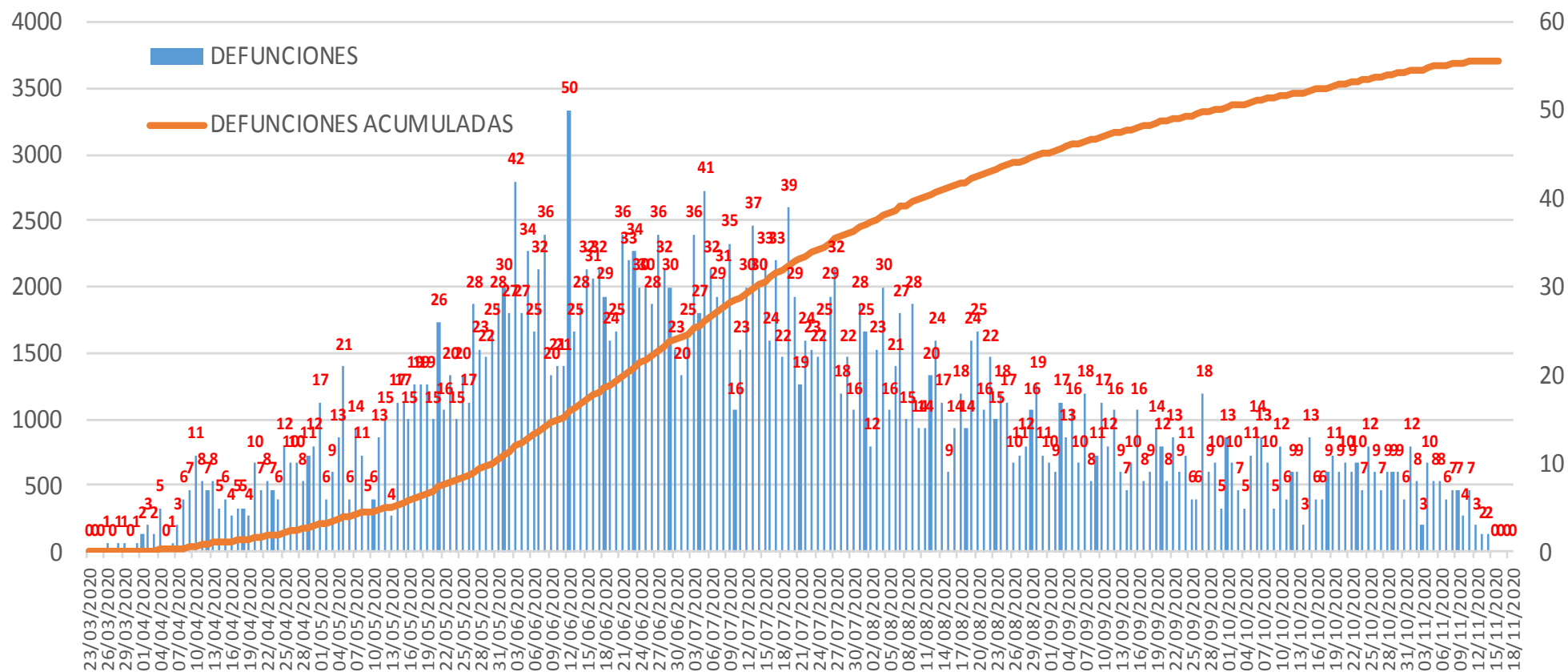
7.8

Incidencia Estatal Casos Activos por 100 mil hab.



COVID-19 Sinaloa: Defunciones acumuladas por fecha de defunción asociadas a Sars-CoV-2

Defunciones por día y acumuladas por fecha de defunción



NUEVA NORMALIDAD

3,710

Defunciones Acumuladas

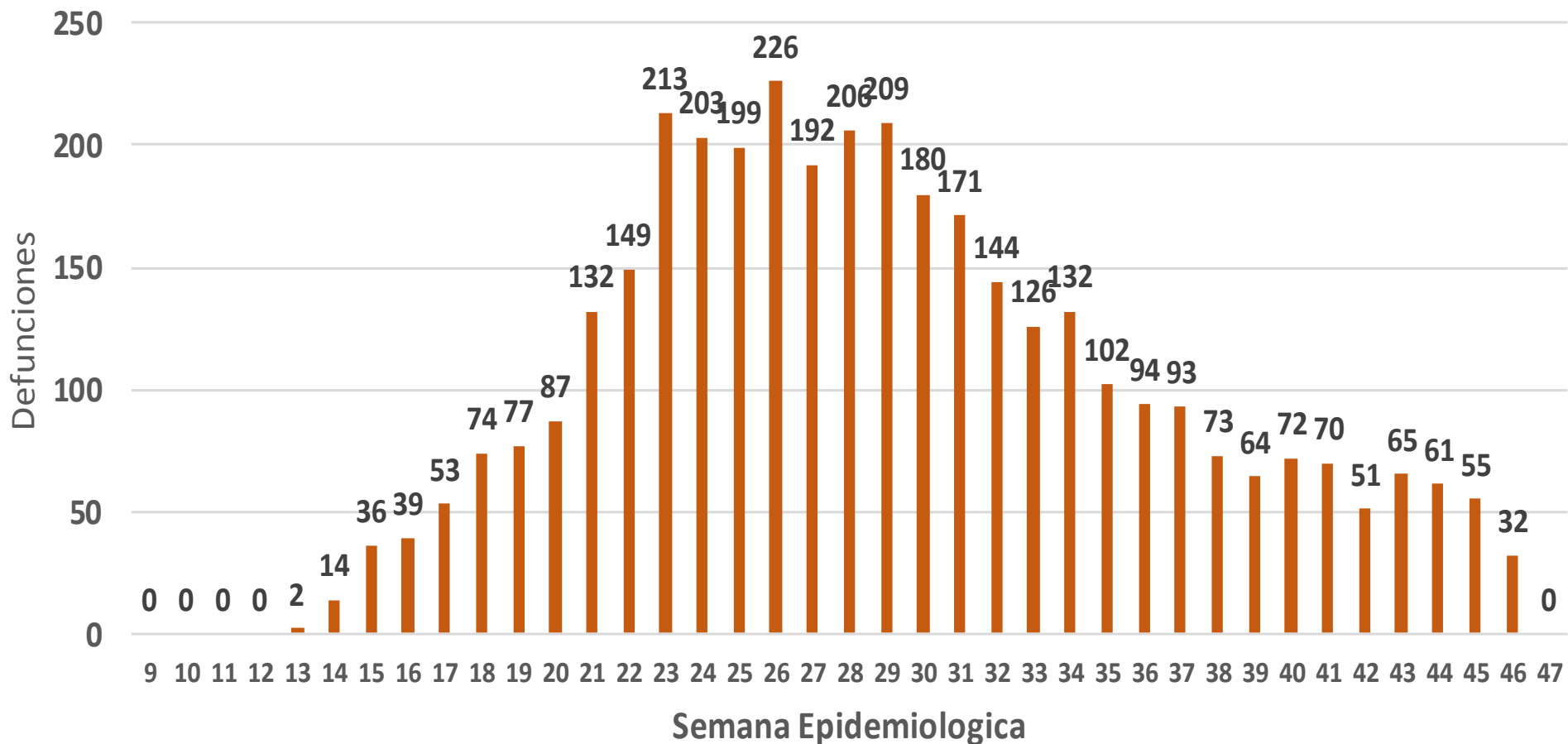
75

Defunciones últimos 14 días



COVID-19 Sinaloa: Defunciones Asociadas a SARS-CoV-2 Notificadas por Semana Epidemiologica

Defunciones Asociadas a SARS-CoV-2 Notificadas por semana en SINALOA Mpio. Residentes



NUEVA NORMALIDAD

3,710

Defunciones Acumuladas

75

Defunciones últimos 14 días



COVID-19 Sinaloa: Defunciones Asociadas a SARS-CoV-2 Notificadas por Municipio últimos 7 días.

DEFUNCIONES CONFIRMADAS A SARS-CoV-2 SEGÚN MUNICIPIO LOS ÚLTIMOS 7 DIAS	16/11/2020 Acum. Hasta el día de hoy	DEFUNCIONES CONFIRMADOS A SARS-COV-2 LOS ULTIMOS 7 DIAS							Total de Casos Confirmados Últimos 7 Dias
		15/11/2020	14/11/2020	13/11/2020	12/11/2020	11/11/2020	10/11/2020	09/11/2020	
AHOME	707	0	0	5	0	0	0	0	5
CHOIX	8	0	0	0	0	0	0	0	0
EL FUERTE	79	0	0	0	0	0	0	0	0
GUASAVE	441	0	0	0	0	0	3	0	3
SINALOA	44	0	0	1	0	0	0	0	1
ANGOSTURA	76	0	0	0	0	1	1	0	2
MOCORITO	37	0	0	0	0	0	0	0	0
SALVADOR ALVARADO	139	0	0	0	1	0	0	0	1
BADIRAGUATO	15	0	0	0	0	0	0	0	0
CULIACAN	1,318	1	0	0	10	3	5	1	20
NAVOLATO	132	0	0	0	0	0	1	0	1
COSALA	4	0	0	0	0	0	0	0	0
ELOTA	14	0	0	0	0	0	0	0	0
SAN IGNACIO	12	0	0	0	0	0	0	0	0
CONCORDIA	19	0	0	0	0	0	0	0	0
ESCUINAPA	56	0	0	0	0	0	0	0	0
MAZATLAN	589	0	0	0	0	0	1	0	1
ROSARIO	25	0	0	0	0	0	0	1	1
Total Estado	3,715	1	0	6	11	4	11	2	35

NUEVA NORMALIDAD

3,710

Defunciones Acumuladas

75

Defunciones últimos 14 días



COVID-19 Sinaloa: Casos y Defunciones Asociadas a SARS-CoV-2 Notificadas los últimos 7 días.

CASOS CONFIRMADOS A SARS-CoV-2 SEGÚN JURISDICCION LOS ULTIMOS 7 DIAS	16/11/2020 Acum. Hasta el día de hoy	CASOS CONFIRMADOS A SARS-COV-2 LOS ULTIMOS 7 DIAS							Total de Casos Confirmados Ultimos 7 Dias
		15/11/2020	14/11/2020	13/11/2020	12/11/2020	11/11/2020	10/11/2020	09/11/2020	
Jurisdiccion I, Los Mochis	3,390	7	0	22	8	0	4	1	42
Jurisdiccion II, Guasave	3,402	10	12	13	1	1	23	20	80
Jurisdiccion III, Guamuchil	1,223	2	0	4	1	1	5	1	14
Jurisdiccion IV, Culiacan	10,074	13	27	37	64	43	65	40	289
Jurisdiccion V, Elota	173	0	1	0	0	0	0	0	1
Jurisdiccion VI, Mazatlan	4,445	5	17	3	0	3	5	9	42
Total Estado	22,707	37	57	79	74	48	102	71	468

NUEVA NORMALIDAD

3,710

Defunciones Acumuladas

75

Defunciones últimos 14 días



DEFUNCIONES CONFIRMADAS A SARS-CoV-2 POR JURISDICCION LOS ULTIMOS 7 DIAS	16/11/2020 Acum. Hasta el día de hoy	DEFUNCIONES CONFIRMADOS A SARS-COV-2 LOS ULTIMOS 7 DIAS							Total de Casos Confirmados Ultimos 7 Dias
		15/11/2020	14/11/2020	13/11/2020	12/11/2020	11/11/2020	10/11/2020	09/11/2020	
Jurisdiccion I, Los Mochis	794	0	0	5	0	0	0	0	5
Jurisdiccion II, Guasave	485	0	0	1	0	0	3	0	4
Jurisdiccion III, Guamuchil	252	0	0	0	1	1	1	0	3
Jurisdiccion IV, Culiacan	1,465	1	0	0	10	3	6	1	21
Jurisdiccion V, Elota	30	0	0	0	0	0	0	0	0
Jurisdiccion VI, Mazatlan	689	0	0	0	0	0	1	1	2
Total Estado	3,715	1	0	6	11	4	11	2	35

COVID-19 Sinaloa: Casos Asociados a SARS-CoV-2 Notificados los últimos 7 días.



CASOS CONFIRMADOS A SARS-CoV-2 SEGÚN MUNICIPIO LOS ULTIMOS 7 DIAS	16/11/2020 Acum. Hasta el día de hoy	CASOS CONFIRMADOS A SARS-COV-2 LOS <u>ULTIMOS 7 DIAS</u>							Total de Casos Confirmados Ultimos 7 Dias
		15/11/2020	14/11/2020	13/11/2020	12/11/2020	11/11/2020	10/11/2020	09/11/2020	
AHOME	3,032	5	0	21	6	0	4	1	37
CHOIX	65	2	0	0	2	0	0	0	4
EL FUERTE	293	0	0	1	0	0	0	0	1
GUASAVE	3,083	10	12	11	1	1	22	19	76
SINALOA	319	0	0	2	0	0	1	1	4
ANGOSTURA	308	0	0	1	0	1	2	1	5
MOCORITO	120	0	0	0	0	0	0	0	0
SALVADOR ALVARADO	795	2	0	3	1	0	3	0	9
BADIRAGUATO	139	0	0	3	1	0	1	1	6
CULIACAN	9,240	13	26	33	62	40	61	35	270
NAVOLATO	695	0	1	1	1	3	3	4	13
COSALA	69	0	1	0	0	0	0	0	1
ELOTA	56	0	0	0	0	0	0	0	0
SAN IGNACIO	48	0	0	0	0	0	0	0	0
CONCORDIA	57	0	0	1	0	0	0	0	1
ESCUINAPA	314	0	1	0	0	0	0	0	1
MAZATLAN	3,928	4	14	2	0	3	5	8	36
ROSARIO	146	1	2	0	0	0	0	1	4
Total Estado	22,707	37	57	79	74	48	102	71	468



COVID-19 Sinaloa: Embarazadas y Menores de 15 años

MUJERES EN EDAD FERTIL Y EMBARAZADAS POSITIVAS A SARS-CoV-2

MUJERES EN EDAD FERTIL POR GRUPO DE EDAD	Mujeres Sospechosas	%	Mujeres (+) COVID-19	%	CON SARS-Cov2		%	DEFUNCIÓN	Hospitalizadas-COVID-19	Indice de Hospitalización	
					EMBARAZADAS	En PUERPERIO					
De 10 a 14 años	246	1.4%	66	0.9%	1	0	0.4%	0	1	100.0%	
De 15 a 19 años	607	3.5%	175	2.5%	16	1	6.9%	0	10	62.5%	
De 20 a 24 años	1,850	10.6%	663	9.5%	47	8	22.2%	1	20	42.6%	
De 25 a 44 años	12,045	68.9%	4,896	69.9%	156	19	70.6%	4	49	31.4%	
De 45 a 49 años	2,732	15.6%	1,206	17.2%	0	0	0.0%	0	0	0.0%	
TOTAL	17,480	100.0%	7,006	100.0%	220	28	100.0%	5	80	36.4%	
					248						

NUEVA NORMALIDAD

3,710

Defunciones Acumuladas

75

Defunciones últimos 14 días



MENORES DE 15 AÑOS POSITIVOS A SARS-CoV-2

Grupo de Edad	Sospechosos	%	CASOS (+) COVID-19	%	Defuncion	Letalidad	Hosp-COVID-19	Indice de Hospitalización	Tasa de Incidencia
De 00 años	300	18.4%	43	12.7%	1	2.3%	21	48.8%	85.6
De 01 a 04 años	389	23.9%	66	19.5%	1	1.5%	19	28.8%	32.4
De 05 a 09 años	418	25.7%	94	27.7%	3	3.2%	21	22.3%	35.7
De 10 a 14 años	522	32.0%	136	40.1%	4	2.9%	17	12.5%	50.0
TOTAL < 15 AÑOS	1,629	100.0%	339	100.0%	9	2.7%	78	23.0%	

COVID-19 Sinaloa: Casos y Defunciones en Embarazadas y Menores de 18 años

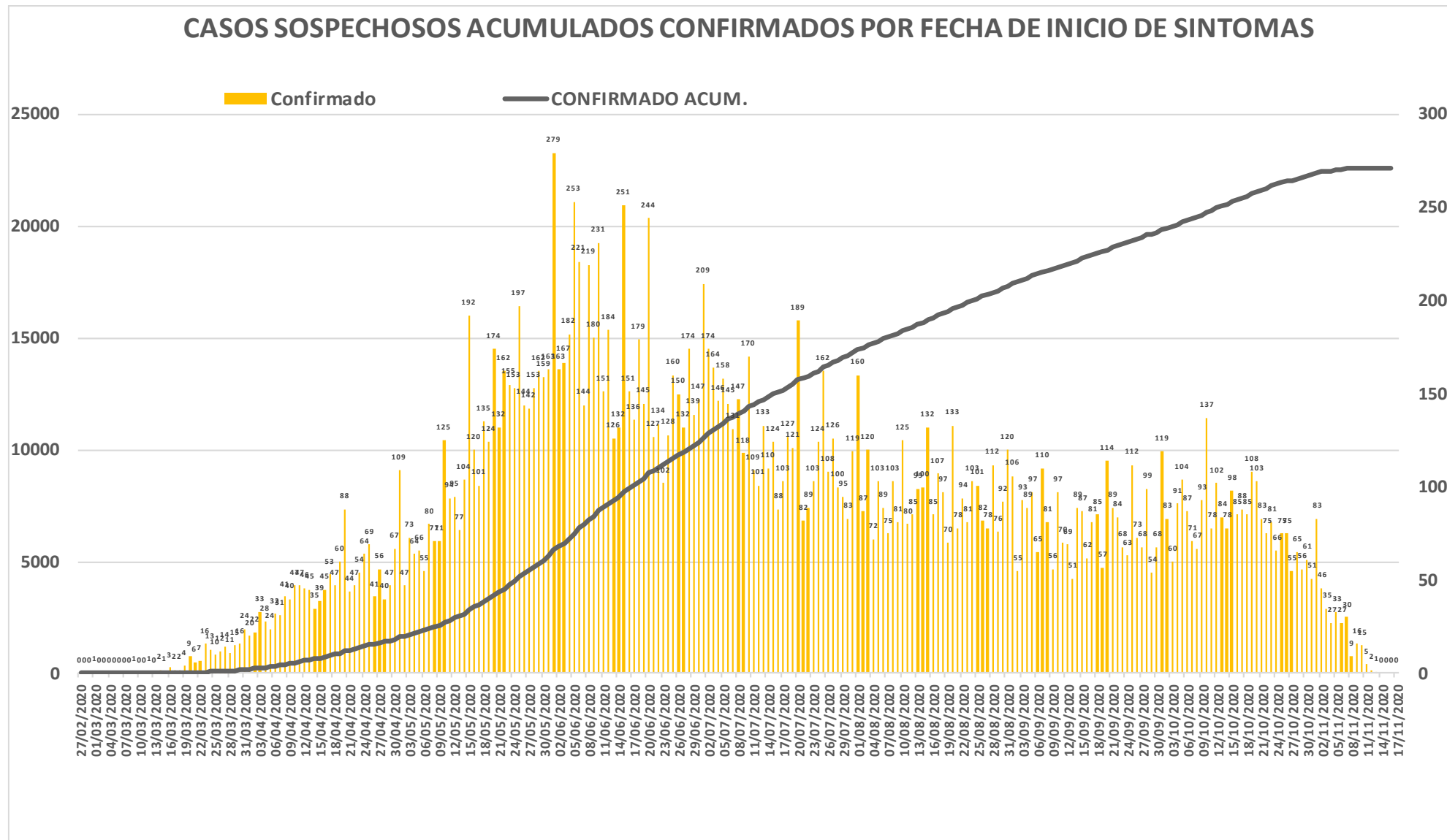


EMBARAZADAS CON SARS-COV2	Casos	Defunciones
SSA	93	3
IMSS	92	1
IMSS-OPORTUNIDADES	10	0
SEDENA	7	0
ISSSTE	5	0
SEMAR	4	0
MUNICIPAL	2	0
HOSPITAL MARGARITA MAZA DE JUAREZ	2	0
ESTATAL	4	0
HOSPITAL CIVIL DE CULIACAN	4	0
PRIVADA	1	1
CLINICA HOSPITAL CULIACAN S. A. DE C. V.	0	0
HOSPITAL MARINA MAZATLAN	0	0
HOSPITAL ANGELES CULIACAN	0	0
MEDICA DE LA CIUDAD	1	1
Total	218	5

MENORES DE 18 AÑOS POSITIVOS A SARS-CoV-2	Casos	Defunciones
SSA	357	5
IMSS	94	7
IMSS-OPORTUNIDADES	5	0
SEDENA	0	0
ISSSTE	10	0
SEMAR	4	0
MUNICIPAL	2	0
HOSPITAL MARGARITA MAZA DE JUAREZ	2	0
ESTATAL	19	0
HOSPITAL CIVIL DE CULIACAN	18	0
PRIVADA	8	0
CLINICA HOSPITAL CULIACAN S. A. DE C. V.	0	0
HOSPITAL MARINA MAZATLAN	0	0
HOSPITAL ANGELES CULIACAN	5	0
MEDICA DE LA CIUDAD	1	0
Total	499	12



COVID-19 Sinaloa: Curva epidémica de casos acumulados Incidentes por fecha de inicio de síntomas.



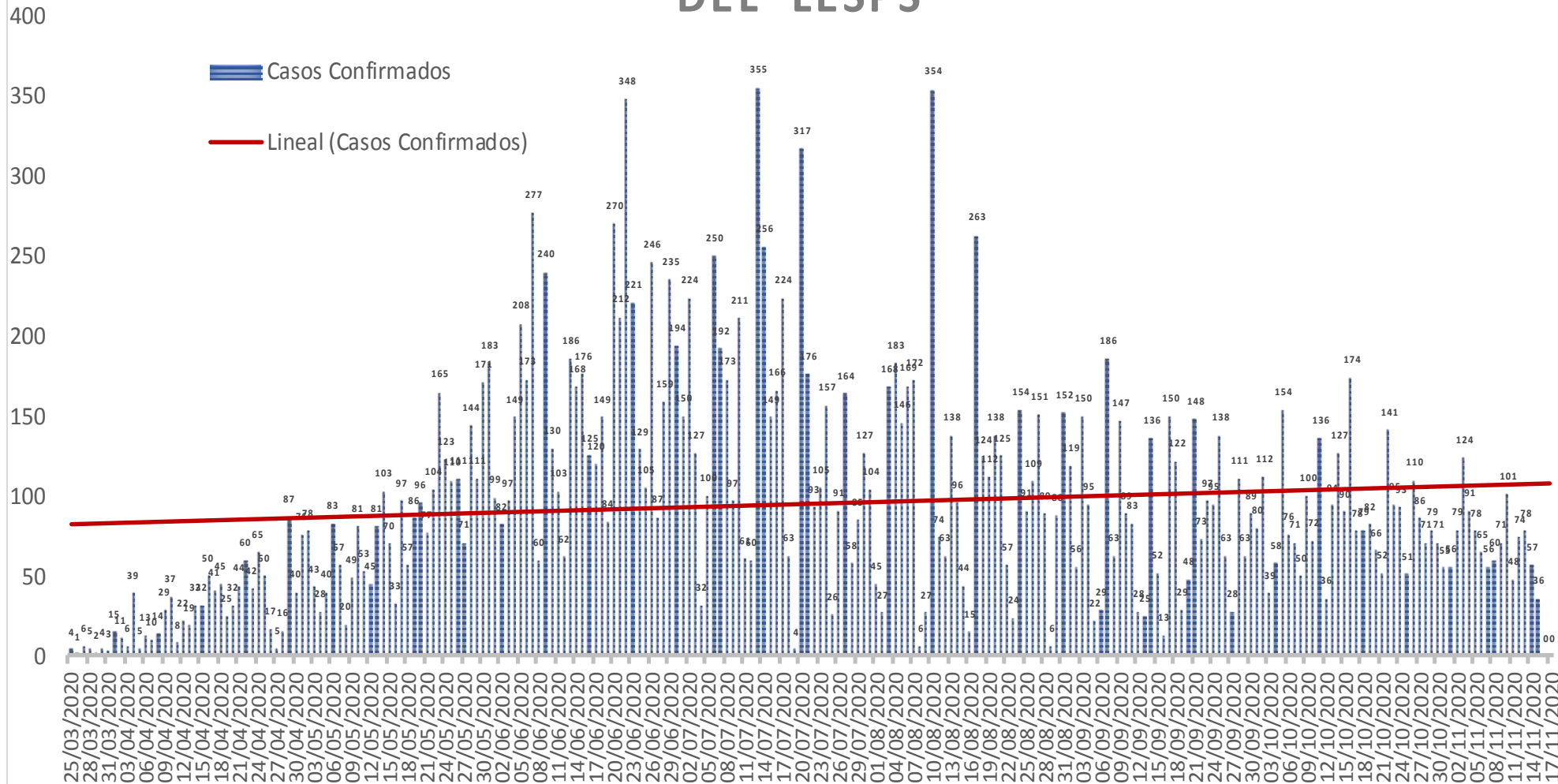
**NUEVA
NORMALIDAD**

**Confirmados
acumulados
22,618**



COVID-19 Sinaloa: Curva epidémica de casos incidentes por fecha de resultado del LESPS.

CASOS CONFIRMADOS SEGÚN FECHA DE RESULTADO DEL LESPS



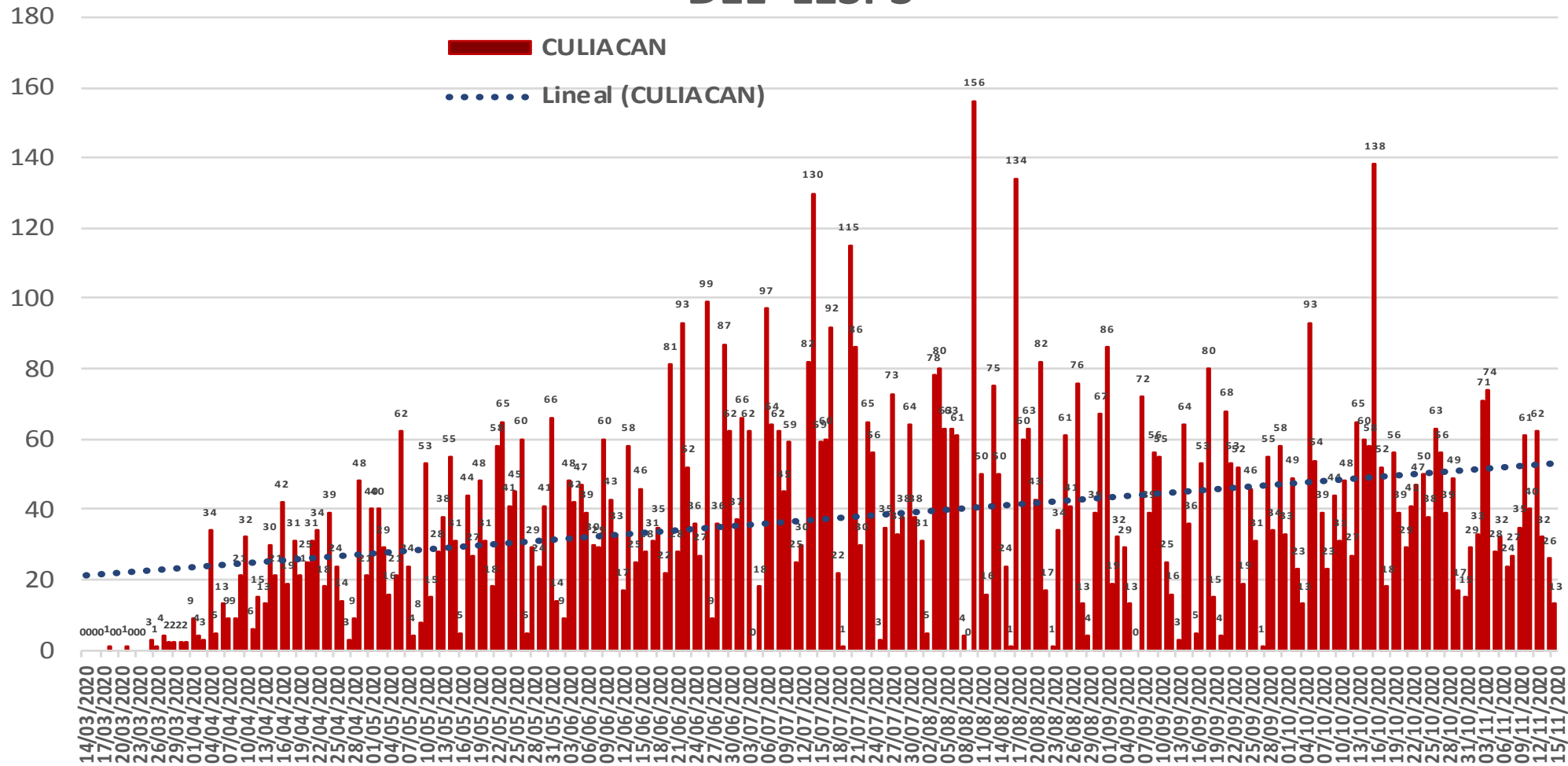
NUEVA NORMALIDAD

Estatal Confirmados acumulados
22,618



COVID-19 Sinaloa: Curva epidémica de casos incidentes por fecha de resultado del LESPS.

CASOS CONFIRMADOS SEGÚN FECHA DE RESULTADO DEL LESPS



NUEVA NORMALIDAD

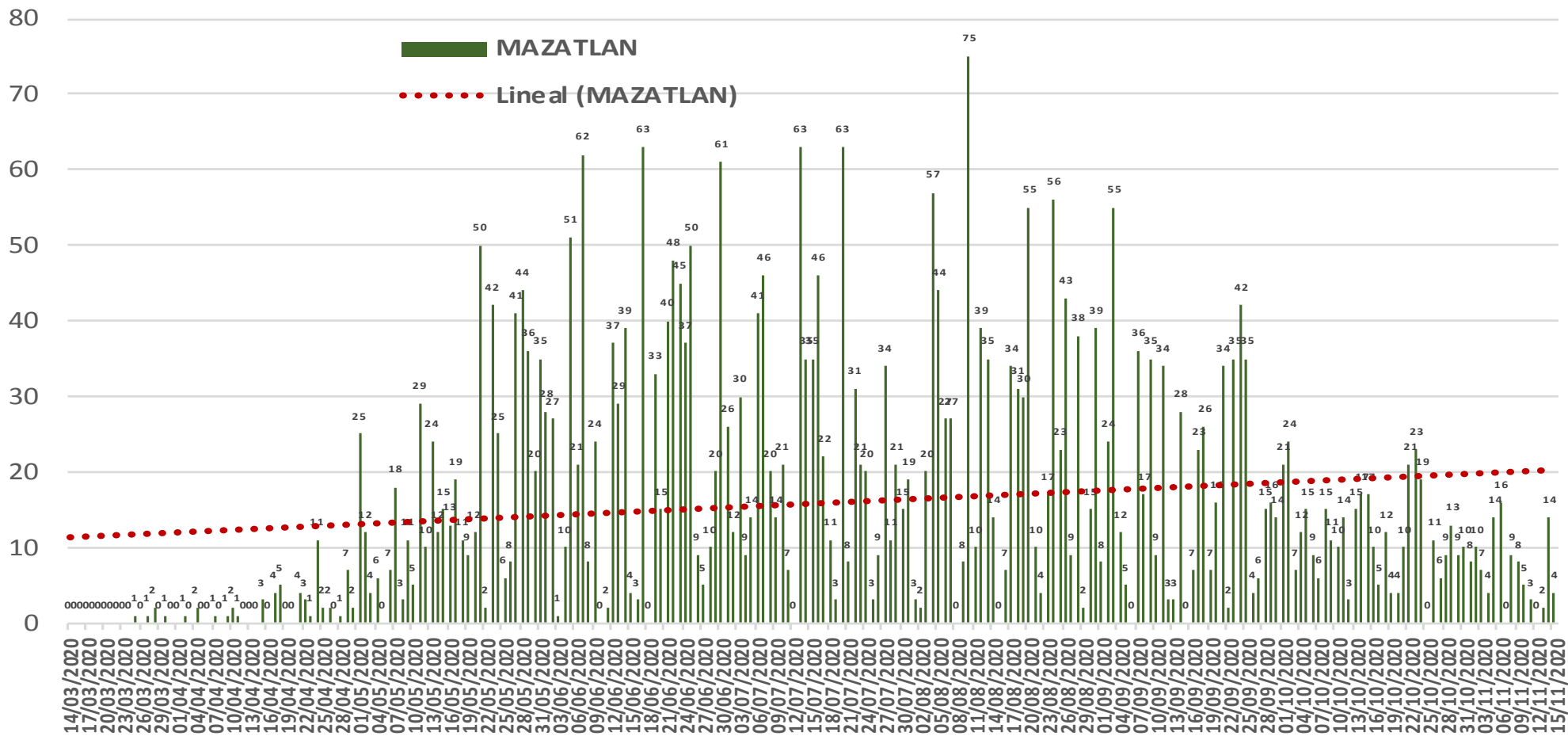
Estatal Confirmados acumulados
22,618

Casos Confirmados CULIACAN
9,158



COVID-19 Sinaloa: Curva epidémica de casos incidentes por fecha de resultado del LESPS.

CASOS CONFIRMADOS SEGÚN FECHA DE RESULTADO DEL LESPS



NUEVA NORMALIDAD

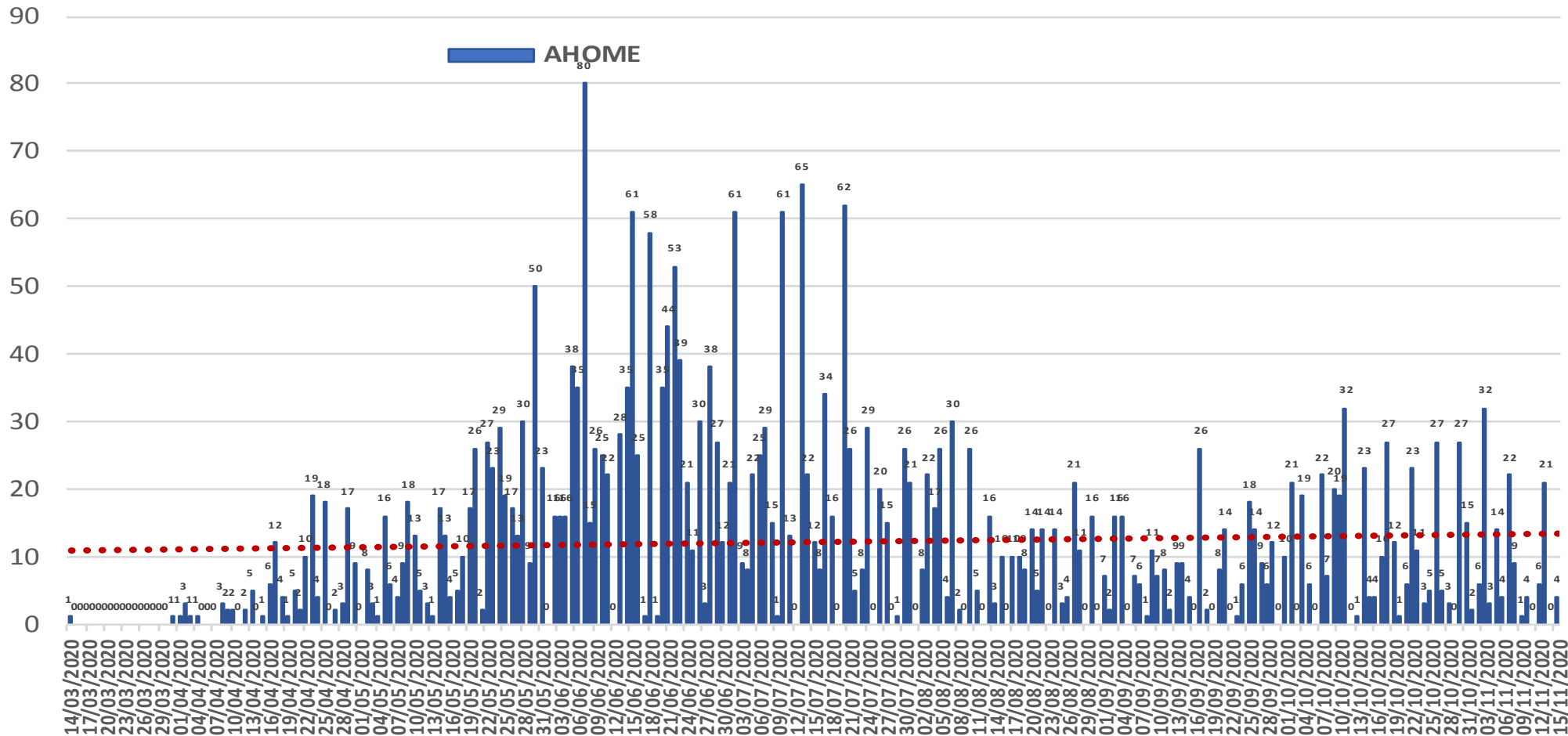
Estatad Confirmados acumulados
22,618

Casos Confirmados MAZATLAN
3,893



COVID-19 Sinaloa: Curva epidémica de casos incidentes por fecha de resultado del LESPS.

CASOS CONFIRMADOS SEGÚN FECHA DE RESULTADO DEL LESPS



NUEVA NORMALIDAD

Estatad Confirmados acumulados

22,618

Casos Confirmados

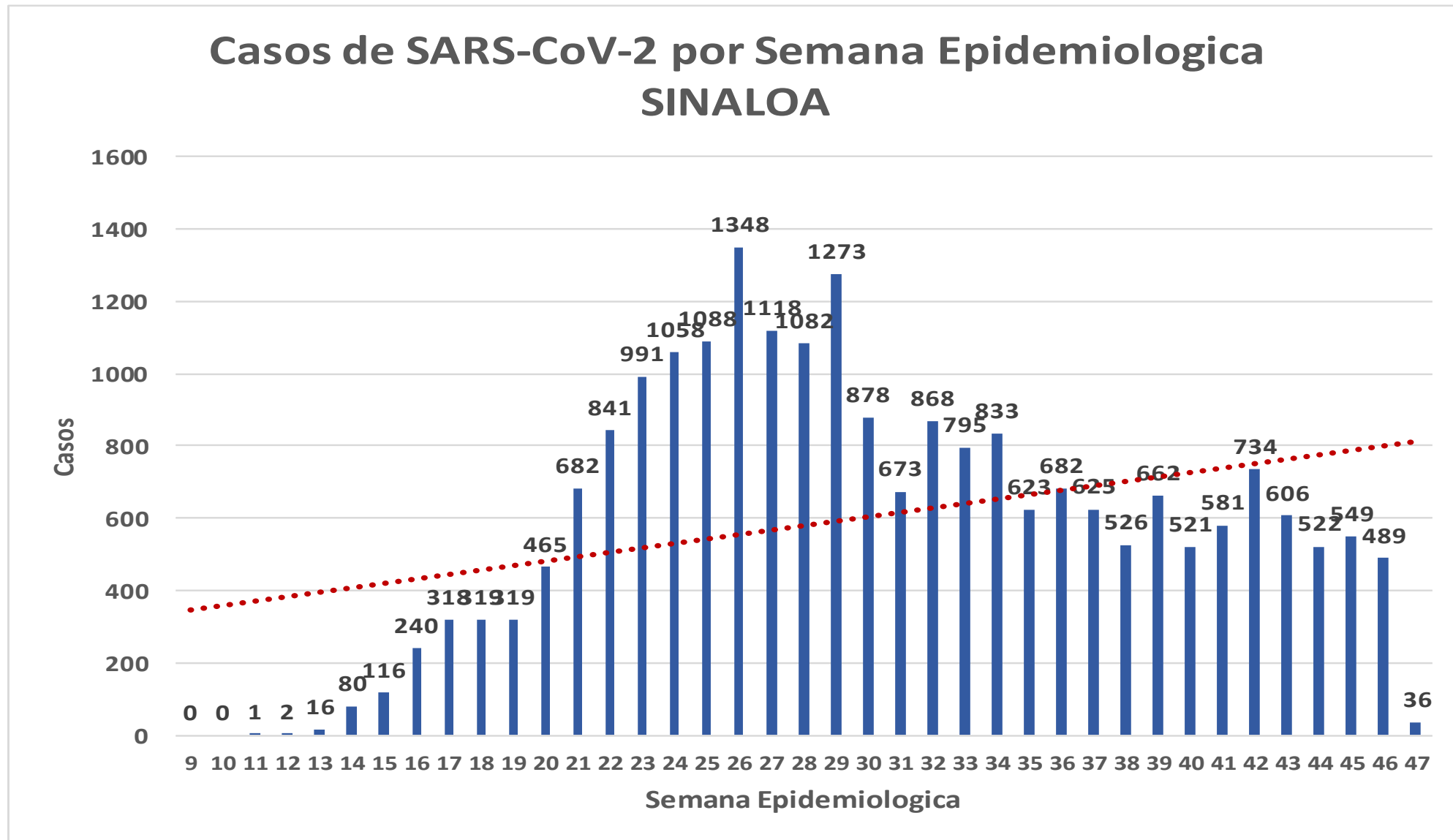
AHOME

3,000



COVID-19 Sinaloa: Curva epidémica de casos incidentes por fecha de resultado del LESPS.

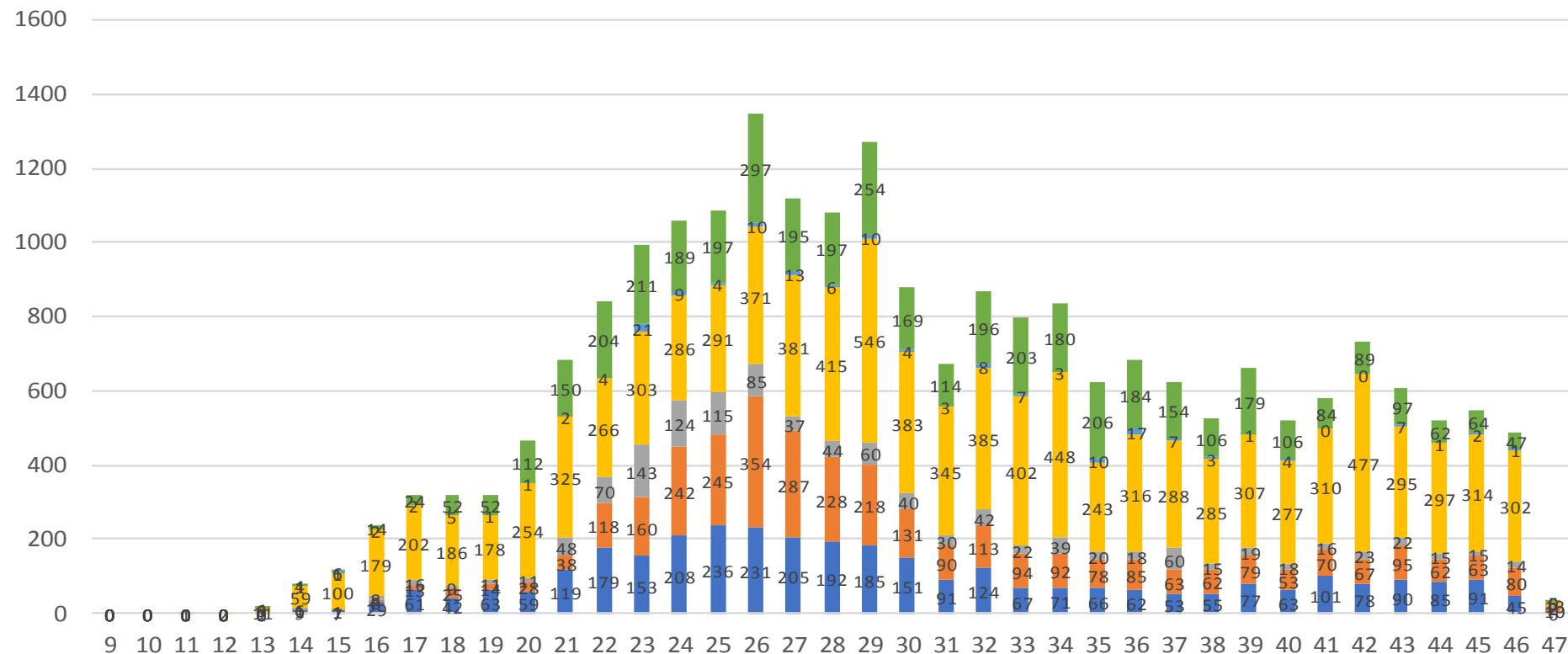
NUEVA NORMALIDAD



COVID-19 Sinaloa: Curva epidémica de casos incidentes por fecha de resultado del LESPS.

Casos SARS-CoV-2 pr Semana epidemiologica y Jurisdicción

- Jurisd. No. 1 Mochis
- Jurisd. No. 2 Guasave
- Jurisd. No. 3 Guamuchil
- Jurisd. No. 4 Culiacan
- Jurisd. No. 5 Elota
- Jurisd. No. 6 Mazatlan



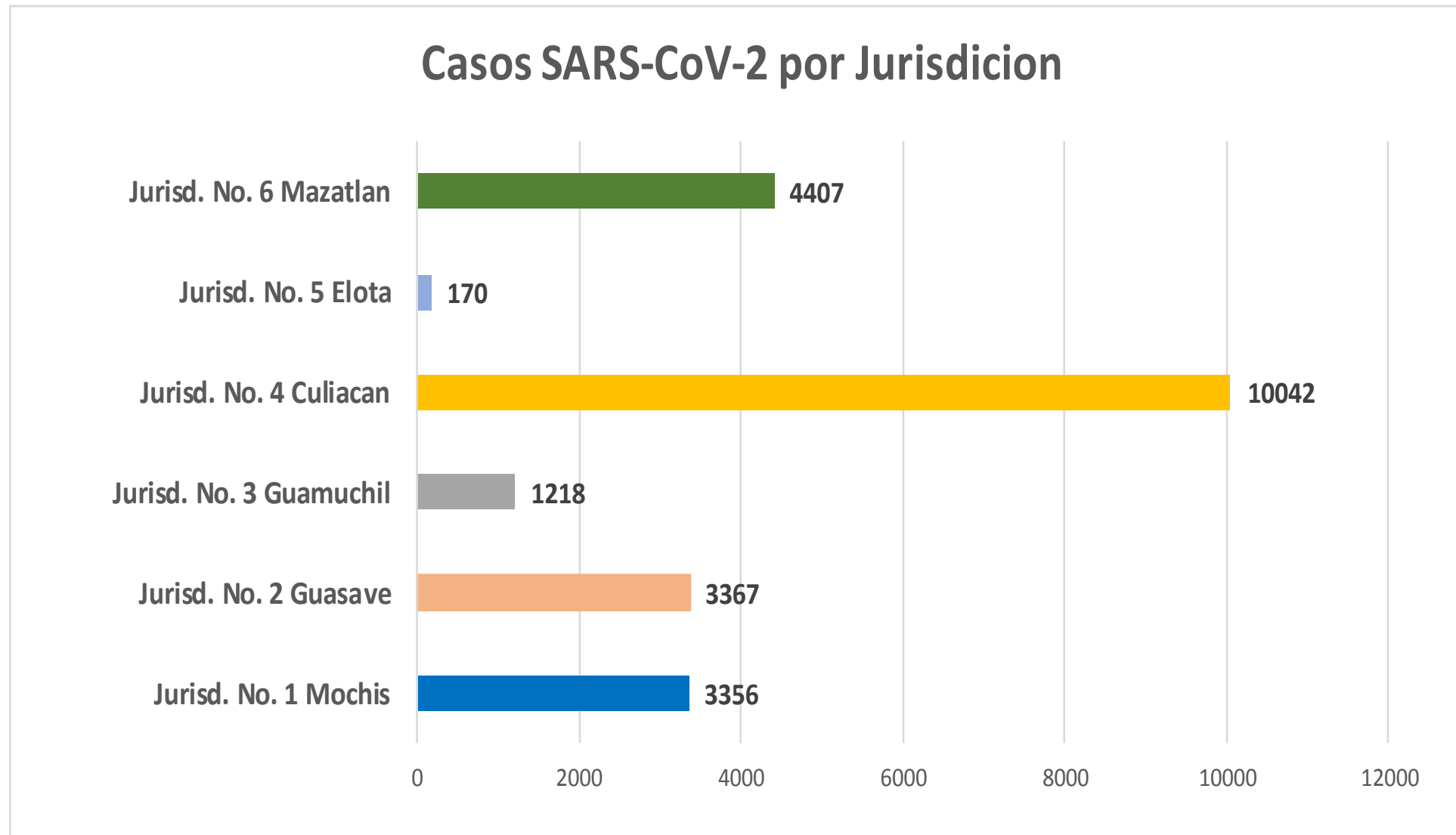
NUEVA NORMALIDAD

Estatal Confirmados acumulados
22,618



COVID-19 Sinaloa: Curva epidémica de casos incidentes por fecha de resultado del LESPS.

**NUEVA
NORMALIDAD**

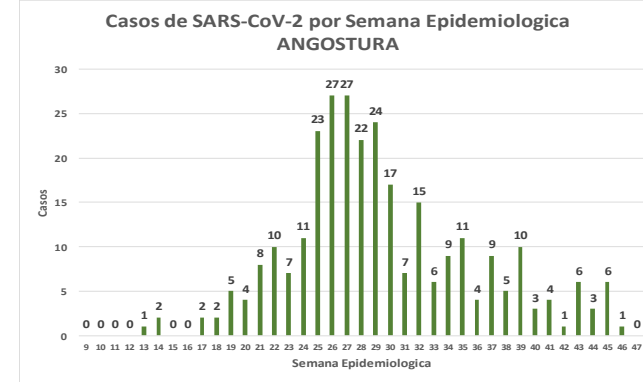
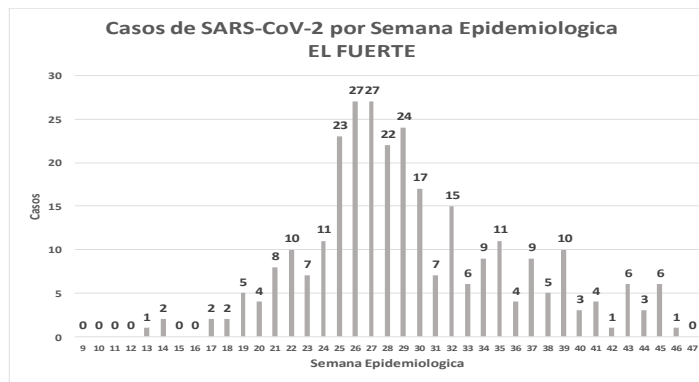
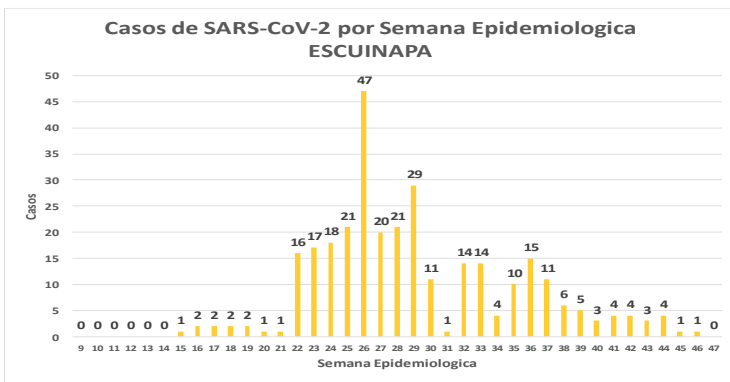
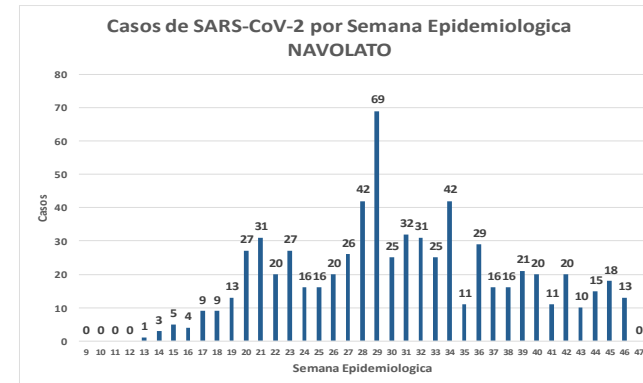
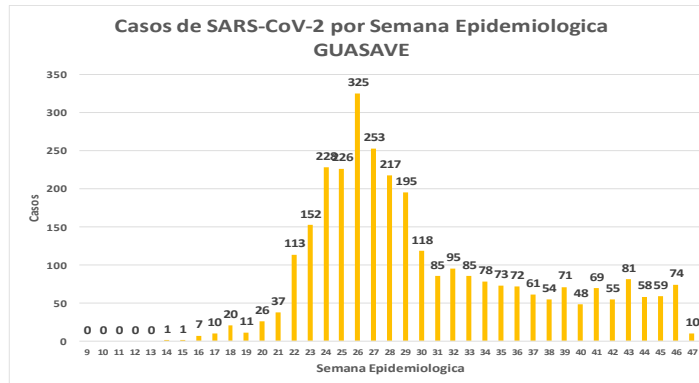
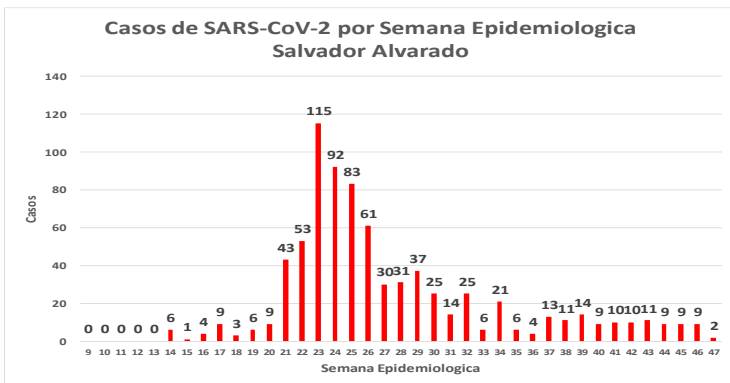
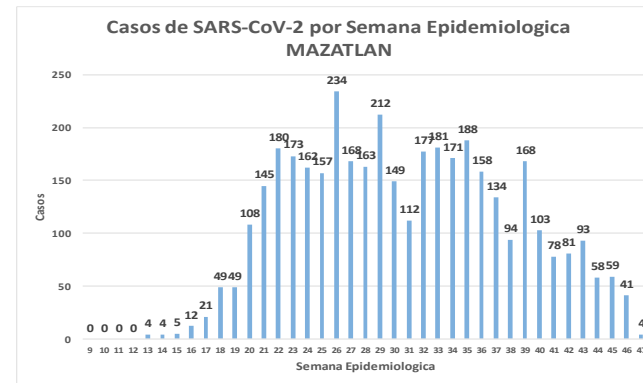
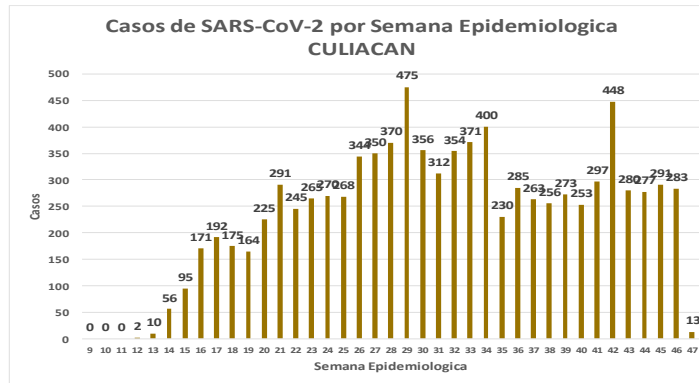
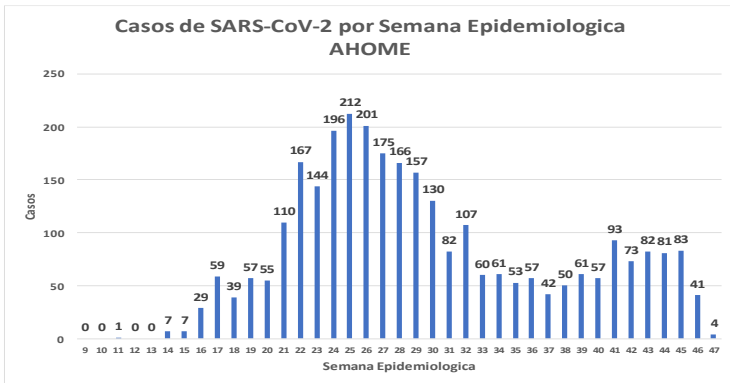


COVID-19 Sinaloa: Comportamiento COVID-19 por Municipio.



SALUD
SECRETARÍA DE SALUD

NUEVA NORMALIDAD

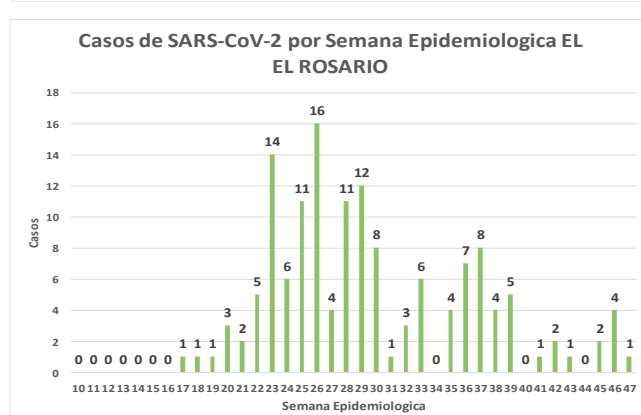
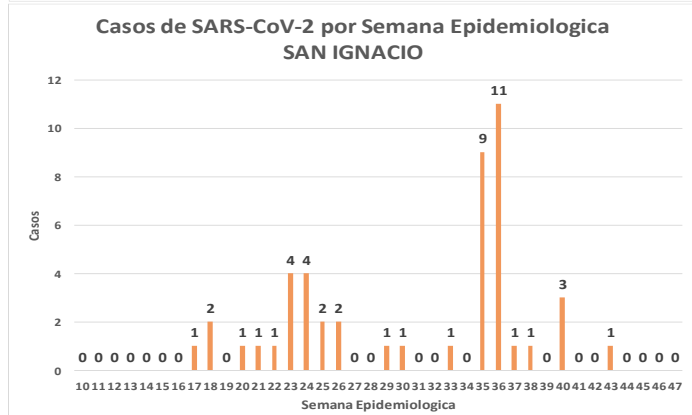
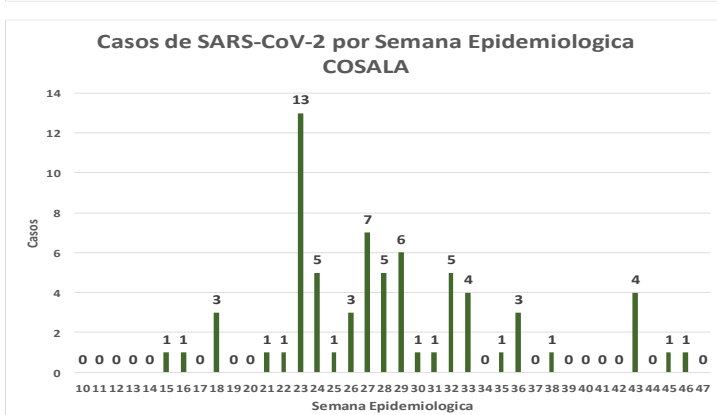
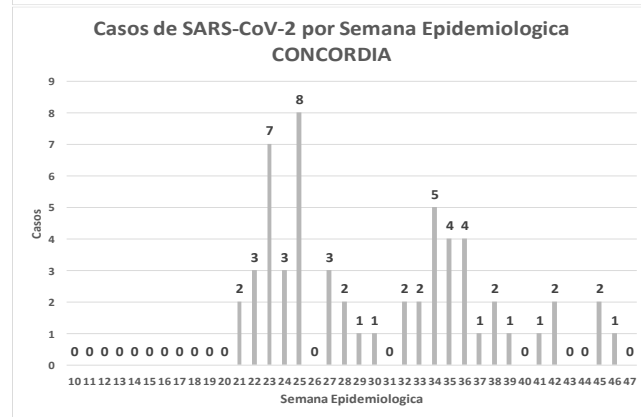
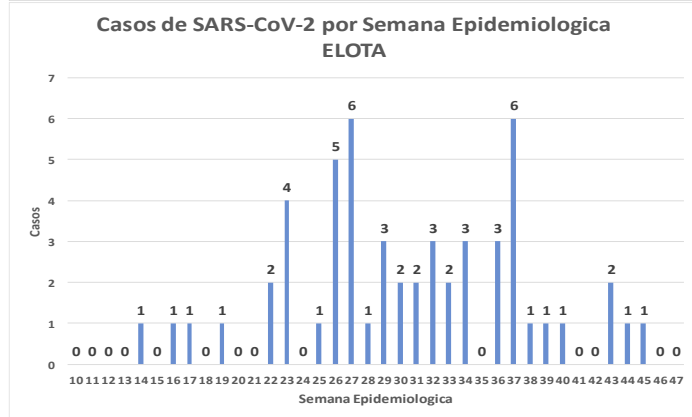
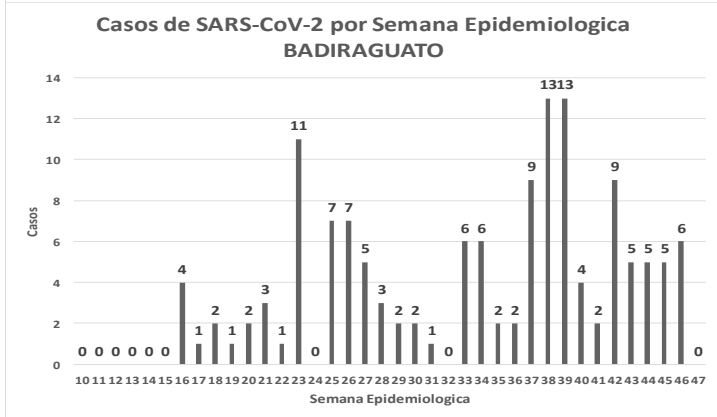
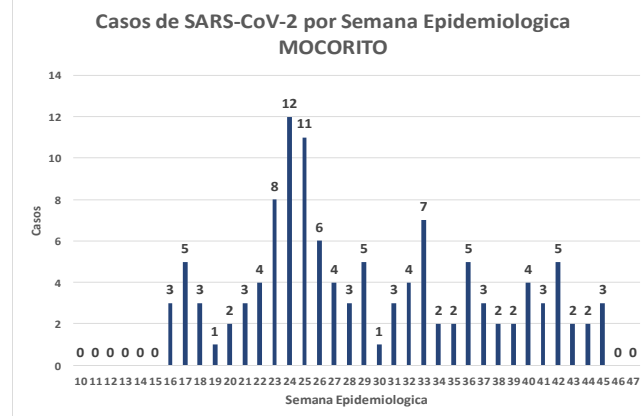
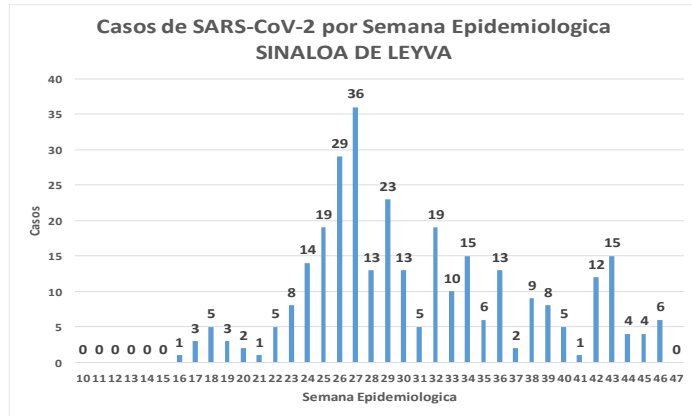
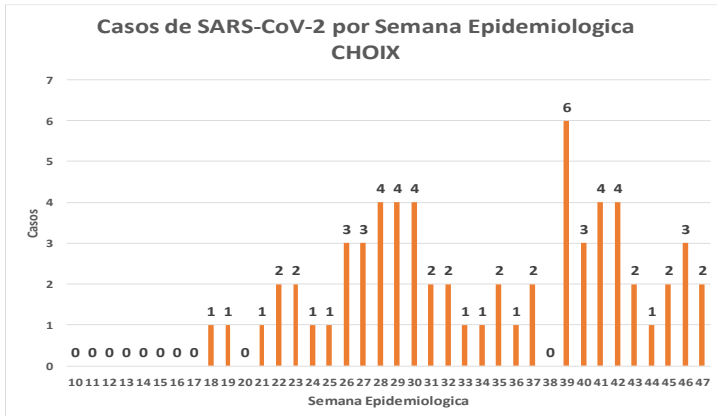


COVID-19 Sinaloa: Comportamiento COVID-19 por Municipio.



SALUD
SECRETARÍA DE SALUD

NUEVA NORMALIDAD



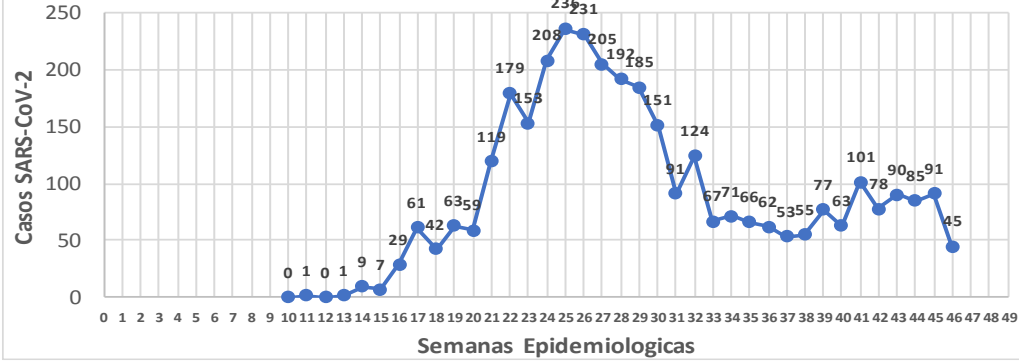
COVID-19 Sinaloa: Comportamiento COVID-19 por JURISDICCION.



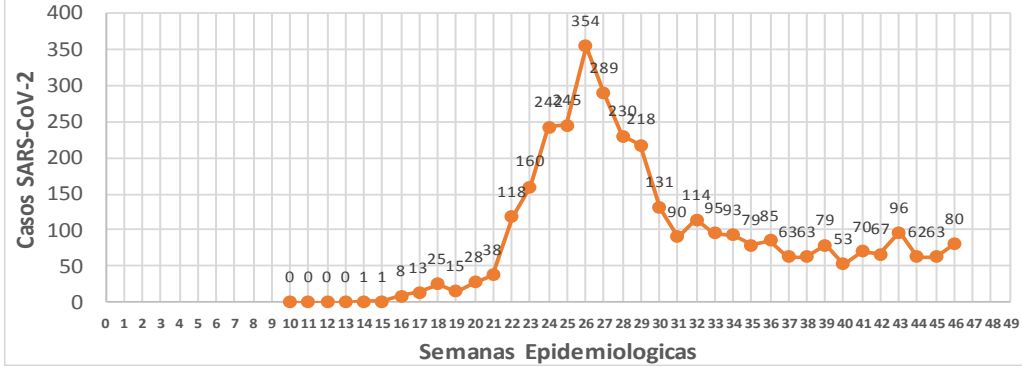
SALUD
SECRETARÍA DE SALUD

NUEVA NORMALIDAD

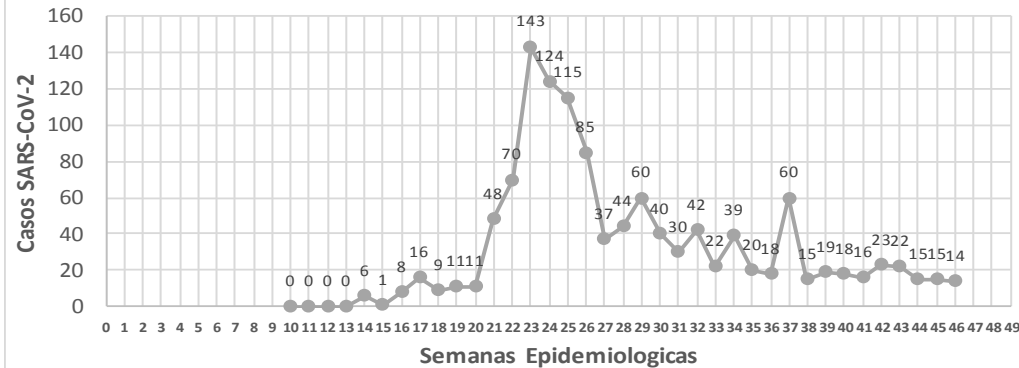
CASOS SARS-CoV-2 por Semana Epidemiologica
JURISDICCION MOCHIS



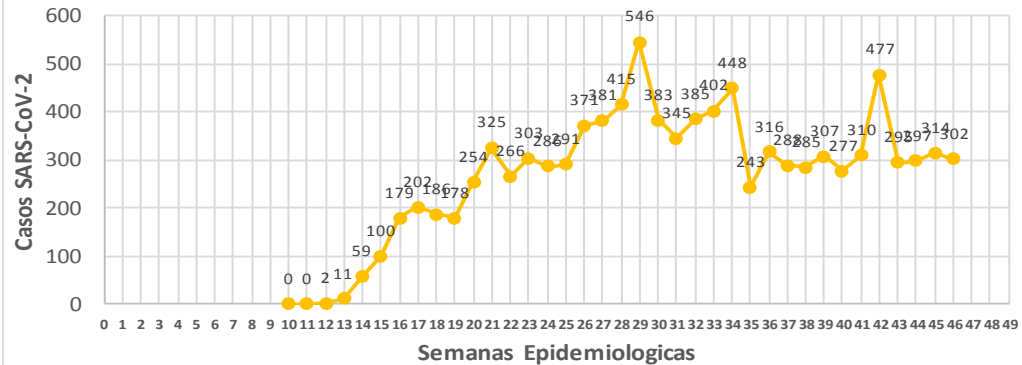
CASOS SARS-CoV-2 por Semana Epidemiologica
JURISDICCION GUASAVE



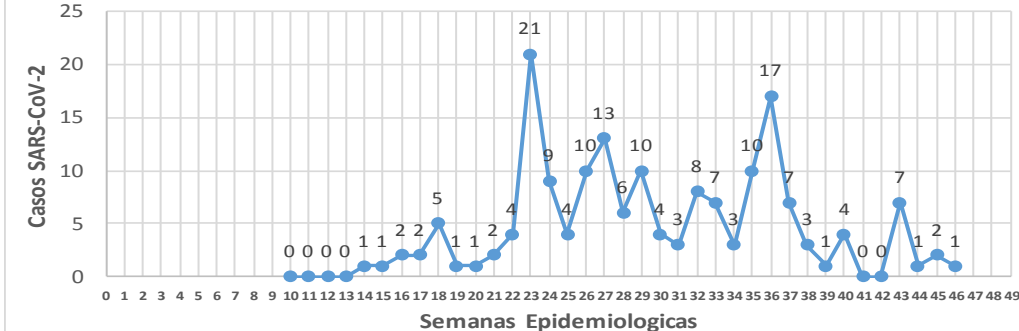
CASOS SARS-CoV-2 por Semana Epidemiologica
JURISDICCION GUAMUCHIL



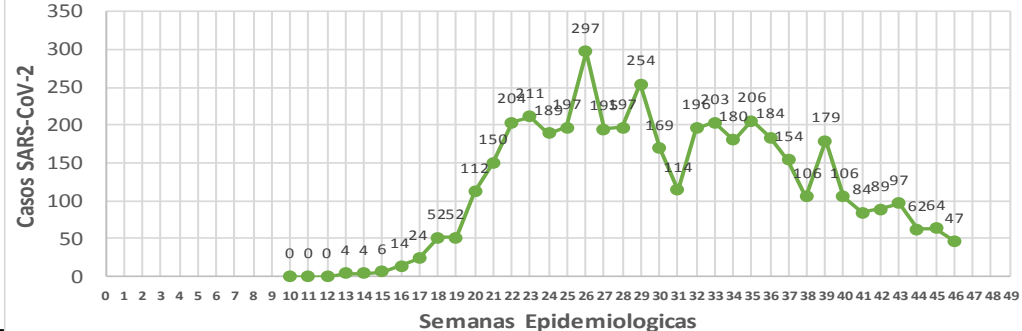
CASOS SARS-CoV-2 por Semana Epidemiologica
JURISDICCION CULIACAN



CASOS SARS-CoV-2 por Semana Epidemiologica
JURISDICCION ELOTA



CASOS SARS-CoV-2 por Semana Epidemiologica
JURISDICCION MAZATLAN



COVID-19 Sinaloa: Total de registros con toma de muestras en Plataforma SISVER.

DATOS TOTALES DE REGISTROS EN PLATAFORMA SISVER

SINALOA: SOSPECHOSOS POR SECTOR

INSTITUCION	NO ADECUADO	RECHAZADA	NO RECIBIDA	SOSPECHOSOS	TOTAL CON MUESTRA	% SOSPECHOSOS
IMSS	0	361	62	20,206	20,629	45.3%
IMSS-OPORTUNIDADES	0	18	0	526	544	1.2%
ISSSTE	5	69	20	2,746	2,840	6.2%
PRIVADA	7	41	57	1,223	1,328	2.9%
SEDENA	0	8	2	310	320	0.7%
SEMAR	3	12	3	314	332	0.7%
SSA	122	291	31	17,808	18,252	40.1%
PEMEX	0	0	0	6	6	0.0%
ESTATAL	5	9	2	965	981	2.2%
MUNICIPAL	2	1	0	325	328	0.7%
TOTAL	144	810	177	44,429	45,560	100.0%

0.3% 1.8% 0.4% 97.5% 100.0%

45,560 SOSPECHOSOS **22,936** CONFIRMADOS **50.3%**

0.3%	139	DE LOS REGISTROS SIN RESULTADO TIENEN UNA FECHA DE RECEPCION EN LABORATORIO
2.0%	917	SIN RECEPCION EN LABORATORIO Y SIN RESULTADO
2.3%	1,062	SIN REGISTRO DE RECEPCION EN LABORATORIO
0.3%	144	NO ADECUADAS
1.8%	810	RECHAZADAS
0.4%	177	NO RECIBIDAS
	91	TIENEN MAS DE 72 HORAS DE RECEPCION EN EL LABORATORIO
	90	CORRESPONDEN A REGISTROS CON MAS DE 7 DIAS DE TRANSITO

98.9%

RESULTADO DEFINITIVO EN PLATAFORMA SISVER	
SARS-CoV-2	22,936
NEGATIVO	20,198
NO RECIBIDA	177
INF AH1N1 PMD	98
RECHAZADA	810
B	65
A H3	20
METAPNEUMOVIRUS	9
ENTEROV//RHINOVIRUS	25
CORONA OC43	2
NO ADECUADO	144
INF A	7
CORONA 229E	1
CORONA NL63	1
CORONA HKU1	1
VSR	2
ADENOVIRUS	1
PARAINFLUENZA 3	1
NO SUBTIPIFICADO	0

NUEVA NORMALIDAD



COVID-19 Sinaloa: Total de registros con toma de muestras en Plataforma SISVER.



INFORMACION AL DIA : lunes, 16 de noviembre de 2020

SE TOMO MUESTRA PERO SIN RECEPCION EN LABORATORIO

Municipios	IMSS	IMSS- OPORTUN IDADES	ISSSTE	PRIVADA	SEDENA	SEMAR	SSA	PEMEX	ESTATAL	MUNICIPAL	TOTAL
AHOME	102	2	5	13	0	2	4	0	0	0	128
CHOIX	2	0	0	1	0	0	2	0	0	0	5
EL FUERTE	6	5	0	2	0	0	1	0	0	0	14
GUASAVE	89	0	4	12	0	0	31	0	0	0	136
SINALOA	3	0	2	1	0	0	10	0	0	0	16
ANGOSTURA	3	0	2	4	0	0	0	0	0	0	9
MOCORITO	0	0	1	0	0	0	1	0	0	0	2
SALVADOR ALVARADO	7	0	3	1	0	0	1	0	0	0	12
BADIRAGUATO	0	0	4	1	0	0	0	0	0	0	5
CULIACAN	160	0	325	39	2	0	28	0	5	0	559
NAVOLATO	19	0	6	0	0	0	0	0	0	0	25
COSALA	0	0	1	0	0	0	1	0	0	0	2
ELOTA	0	0	2	0	0	0	0	0	0	0	2
SAN IGNACIO	0	0	1	0	0	0	3	0	0	0	4
CONCORDIA	0	0	1	0	1	0	0	0	0	0	2
ESCUINAPA	1	0	1	0	0	0	2	0	0	0	4
MAZATLAN	38	5	2	33	11	3	7	0	0	0	99
ROSARIO	1	0	0	3	0	0	2	0	0	0	6
Total	431	12	360	110	14	5	93	0	5	0	1,030
Otro Estado	3	0	4	2	1	0	22	0	0	0	32

Municipios	REGISTROS SIN RESULTADO Y TIENEN FECHA DE RECEPCION EN LABORATORIO	TIENEN MAS DE 72 HORAS DE RECEPCION EN EL LABORATORIO Y SIN RESULTADO
AHOME	2	1
CHOIX	2	2
EL FUERTE	1	0
GUASAVE	27	1
SINALOA	9	0
ANGOSTURA	0	0
MOCORITO	0	0
SALVADOR ALVARAD	1	1
BADIRAGUATO	0	0
CULIACAN	86	75
NAVOLATO	1	1
COSALA	0	0
ELOTA	0	0
SAN IGNACIO	1	1
CONCORDIA	0	0
ESCUINAPA	0	0
MAZATLAN	7	7
ROSARIO	1	1
Total	138	90
Otro Estado	1	1

COVID-19 Sinaloa: Unidades de Salud con retraso en Dictaminación ó Confirmación de Defunciones Sospechosas a COVID-19 en Plataforma SISVER.



Información al día: lunes, 16 de noviembre de 2020	
UNIDAD MEDICA	DEFUNCIONES PENDIENTES DE CONFIRMAR
HGR 1 CULIACAN	164
HGZMF 3 MAZATLAN	111
HGZMF 32 GUASAVE	44
LOS MOCHIS	32
CLINICA HOSPITAL CULIACAN S. A. DE C. V.	31
DR. M.CARDENAS DE LA VEGA	63
HOSPITAL CIVIL DE CULIACAN	15
HGSMF 30 GUAMUCHIL	13
HOSPITAL GENERAL LOS MOCHIS	0
HGZ 49 LOS MOCHIS	7
HOSPITAL MILITAR REGIONAL DE MAZATLAN, SIN.	8
HGZMF 28 COSTA RICA	5
HOSPITAL GENERAL CULIACAN	4
OPERADORA NUEVA CLINICA SANTA MARIA S.A DE C.V	3
MAZATLAN	5
CLINICA HOSPITAL MARIA DEL MAR	3
UMFH 22 EL DORADO	2
UMF 36 CULIACAN	2
UMF 56 PRADOS	2
UMF 35 CULIACAN	1
UMF 55 CULIACAN	1
HR FUERTE, EL	1
HOSPITAL ANGELES CULIACAN	1
UMF 46 CULIACAN	1
UMFH 11 VILLA JUAREZ	1
SANATORIO CEMSI CHAPULTEPEC	0
HOSPITAL MARINA MAZATLAN	0
HOSPITAL GENERAL ESCUINAPA	1
HGSMF 4 NAVOLATO	1
HR VILLA UNION	1
	523

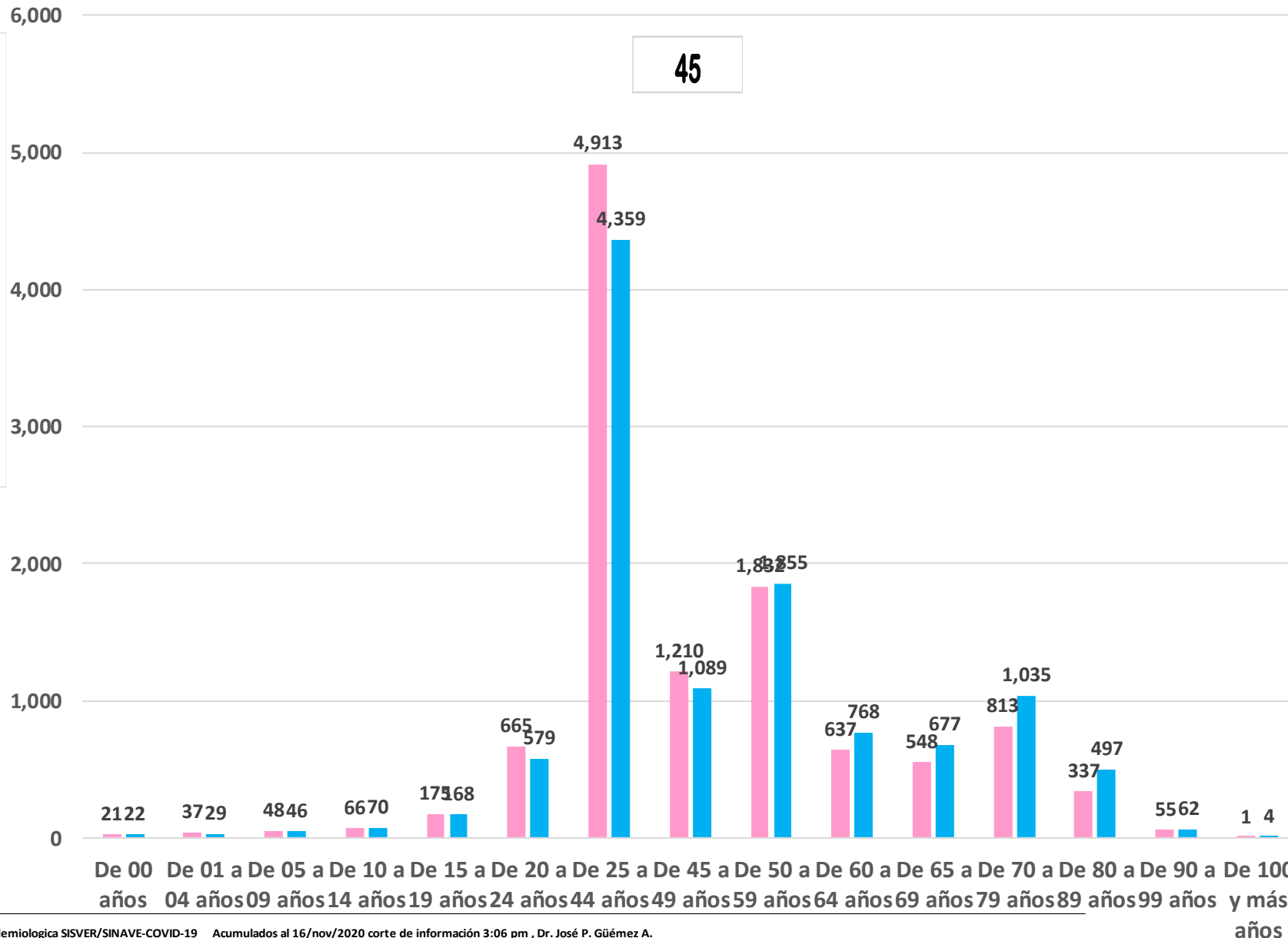
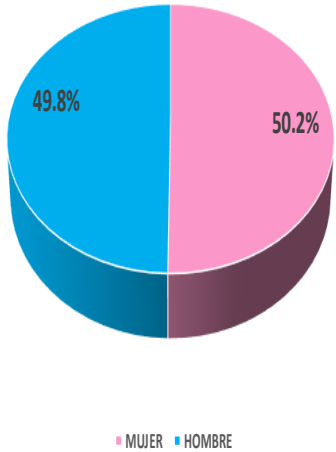
COVID-19, SINALOA: DEFUNCIONES POR ASOCIACION Y DICTAMINACION CLINICA EPIDEMIOLOGICA

CLASIFICACION FINAL DEFUNCIONES	Información hasta: 16/11/2020			TOTAL FINAL
	TOMA DE MUESTRA		TOTAL	
	SI	NO		
CONFIRMADO POR LABORATORIO	3710	0	3,710	3,803
CONFIRMADO POR ASOCIACIÓN	14	38	52	
CONFIRMADO POR DICTAMINACIÓN	1	40	41	
INVALIDO	4	0	4	634
NO REALIZADO	102	0	102	
SOSPECHOSO	74	454	528	
NEGATIVO	1033	0	1,033	1,033
TOTAL GENERAL	4,938	532	5,470	5,470

COVID-19

Casos Confirmados COVID-19, por Edad y Sexo

CASOS CONFIRMADOS SEGÚN SEXO



NUEVA NORMALIDAD

22,618

Confirmados acumulados



COVID-19 Sinaloa: Casos confirmados por edad y sexo

GRUPOS DE EDAD NOTIFICADOS EN PLATAFORMA POR COVID-19, SINALOA

Grupo de Edad	Sospechosos	%	CASOS (+) COVID-19	%	Defuncion	Letalidad	Hosp-COVID-19	Indice de Hospitalizacion	Tasa de Incidencia
De 00 años	300	0.59%	43	0.2%	1	2.3%	21	48.8%	85.6
De 01 a 04 años	389	0.8%	66	0.3%	1	1.5%	19	28.8%	32.4
De 05 a 09 años	418	0.83%	94	0.4%	3	3.2%	21	22.3%	35.7
De 10 a 14 años	522	1.0%	136	0.6%	4	2.9%	17	12.5%	50.0
De 15 a 19 años	1,148	2.27%	343	1.5%	3	0.9%	38	11.1%	124.1
De 20 a 24 años	3,454	6.8%	1,244	5.5%	14	1.1%	81	6.5%	459.7
De 25 a 44 años	21,852	43.17%	9,272	41.0%	229	2.5%	1,107	11.9%	1,011.8
De 45 a 49 años	5,028	9.9%	2,299	10.2%	221	9.6%	582	25.3%	1,164.6
De 50 a 59 años	7,604	15.02%	3,687	16.3%	677	18.4%	1,555	42.2%	1,130.2
De 60 a 64 años	2,625	5.2%	1,405	6.2%	464	33.0%	859	61.1%	1,150.9
De 65 a 69 años	2,167	4.28%	1,225	5.4%	512	41.8%	889	72.6%	473.7
De 70 a 79 años	3,295	6.5%	1,848	8.2%	996	53.9%	1,511	81.8%	
De 80 a 89 años	1,564	3.09%	834	3.7%	515	61.8%	713	85.5%	
De 90 a 99 años	242	0.5%	117	0.5%	70	59.8%	95	81.2%	
De 100 y más años	9	0.02%	5	0.0%	0	0.0%	2	40.0%	
Total general	50,617	100.0%	22,618	100.0%	3,710	16.4%	7,510	33.2%	716.5

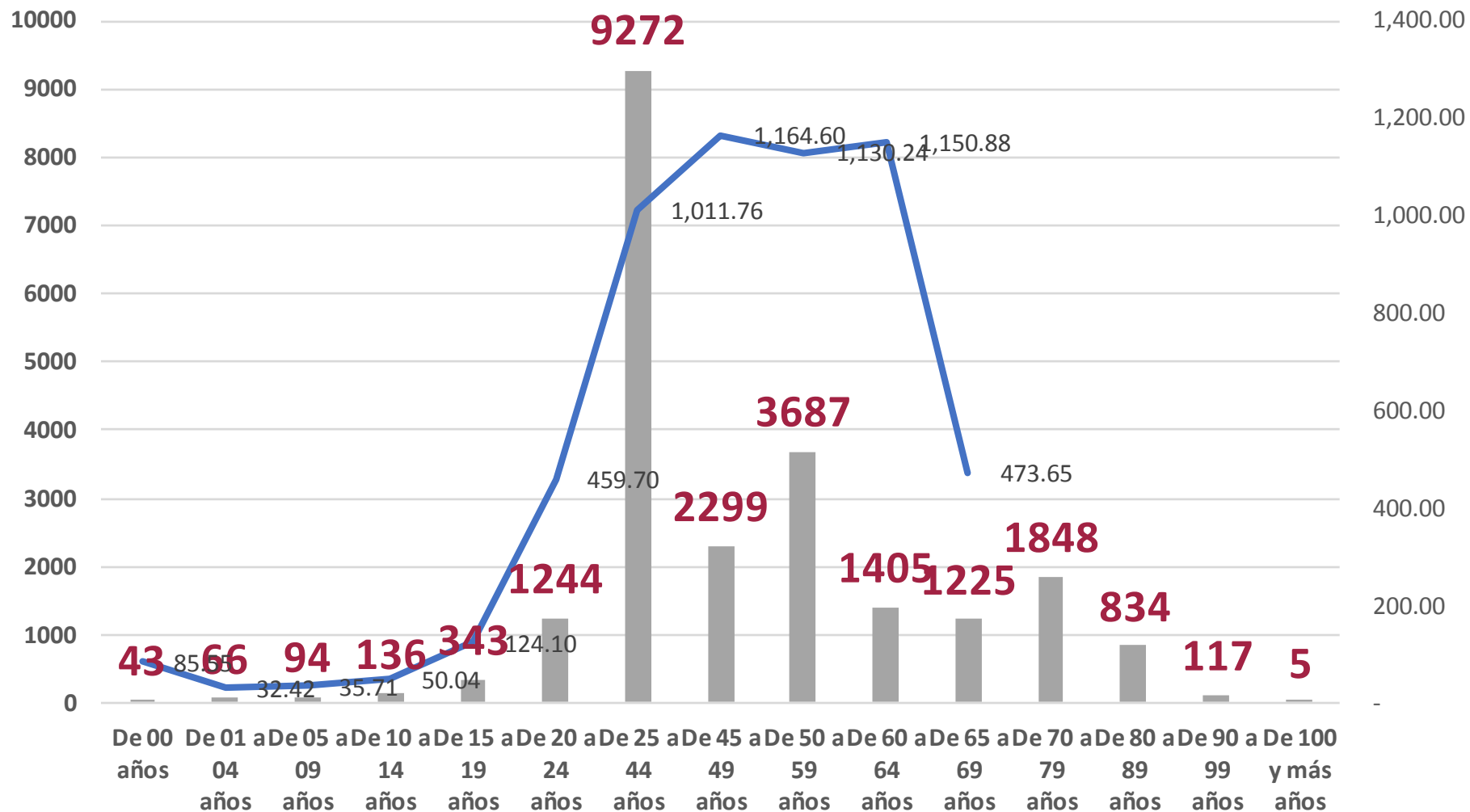
NUEVA NORMALIDAD

Tasa de Letalidad Estatal
16.4%



COVID-19 Sinaloa: Casos confirmados por edad y sexo

Casos Notificados y Confirmados en el Estado de Sinaloa por Grupo de Edad en Plataforma COVID-19



NUEVA NORMALIDAD

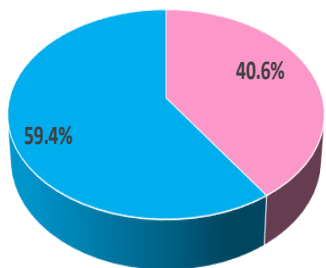
Tasa de Incidencia Estatal
716.51
Por 100 mil habt.



COVID-19 Sinaloa: Defunciones acumuladas por edad y sexo

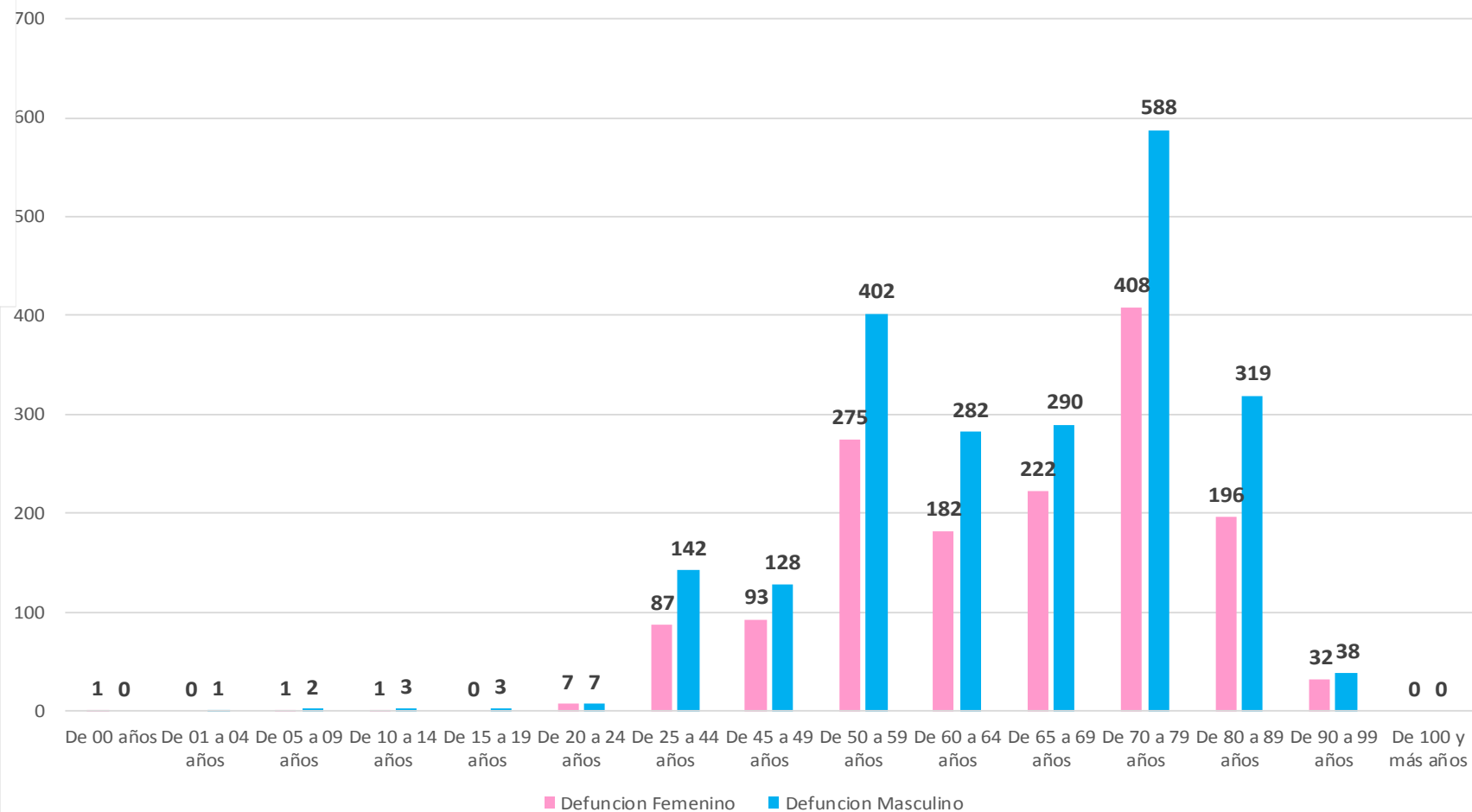
Mediana de edad: 67 años

DEFUNCIONES CONFIRMADAS SEGÚN SEXO



■ MUJER ■ HOMBRE

DEFUNCIONES DE CASOS CONFIRMADOS COVID-19, POR EDAD Y SEXO



**NUEVA
NORMALIDAD**

3,710

Defunciones



COVID-19 Sinaloa: Defunciones acumuladas por comorbilidad

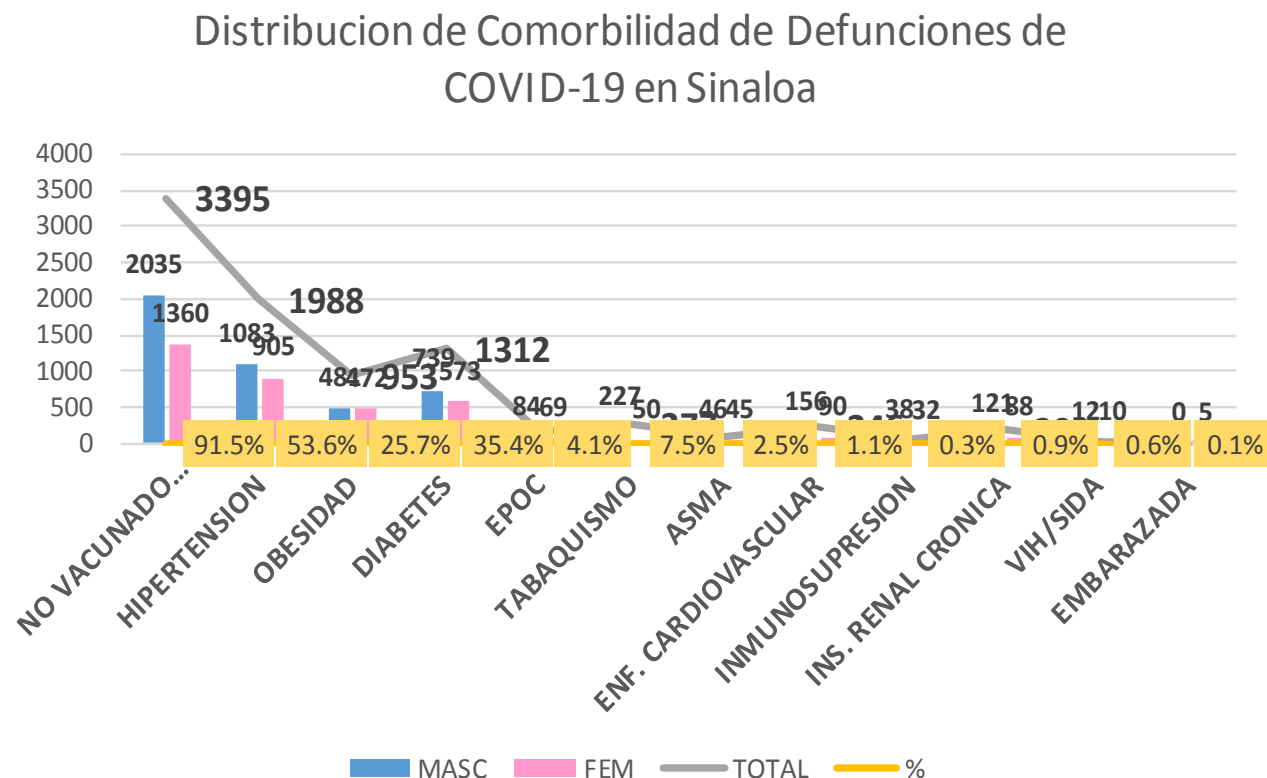
NUEVA
NORMALIDAD

3,710

Defunciones

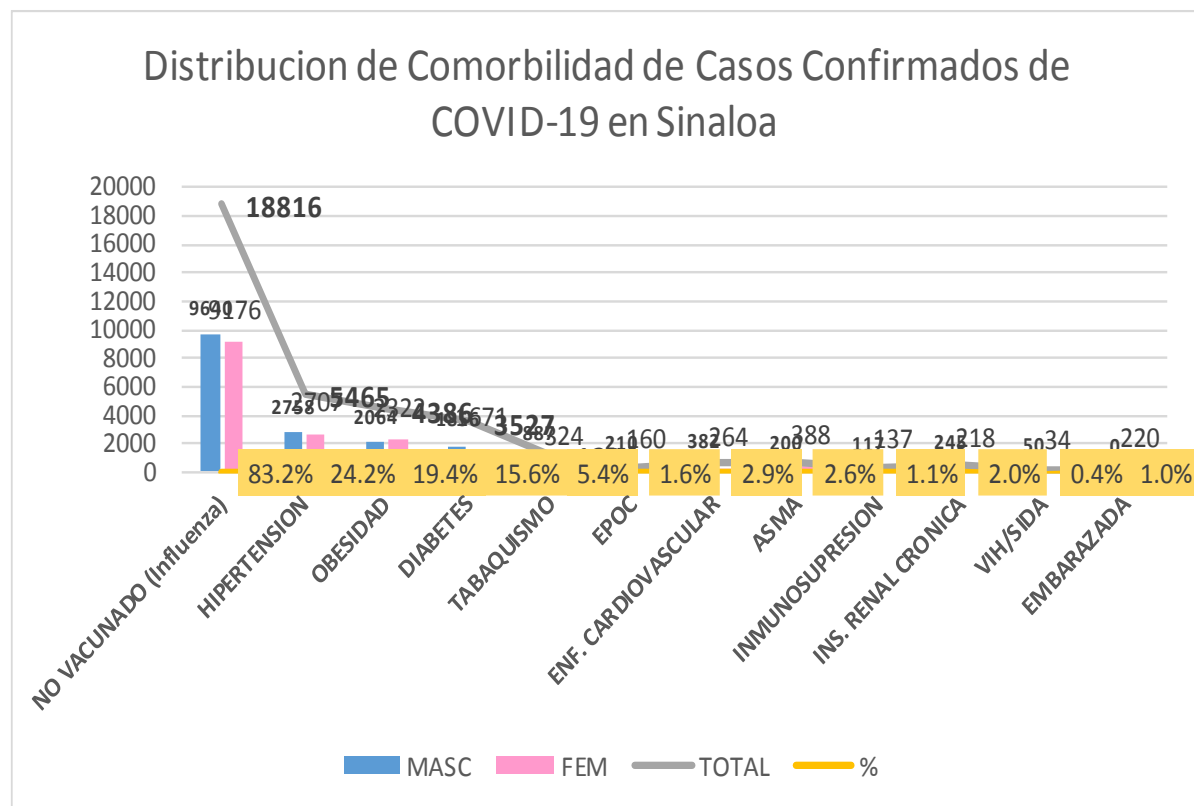


DEFUNCIONES				
3710	2205	1505		
COMORBILIDAD	MASC	FEM	TOTAL	%
NO VACUNADO (Influenza)	2035	1360	3395	91.5%
HIPERTENSION	1083	905	1988	53.6%
OBESIDAD	481	472	953	25.7%
DIABETES	739	573	1312	35.4%
EPOC	84	69	153	4.1%
TABAQUISMO	227	50	277	7.5%
ASMA	46	45	91	2.5%
ENF. CARDIOVASCULAR	156	90	246	1.1%
INMUNOSUPRESION	38	32	70	0.3%
INS. RENAL CRONICA	121	88	209	0.9%
VIH/SIDA	12	10	22	0.6%
EMBARAZADA	0	5	5	0.1%



COVID-19 Sinaloa: Casos Confirmados por comorbilidad

CASOS CONFIRMADOS				
	22617	11260	11357	
COMORBILIDAD	MASC	FEM	TOTAL	%
NO VACUNADO (Influenza)	9640	9176	18816	83.2%
HIPERTENSION	2758	2707	5465	24.2%
OBESIDAD	2064	2322	4386	19.4%
DIABETES	1856	1671	3527	15.6%
TABAQUISMO	887	324	1211	5.4%
EPOC	210	160	370	1.6%
ENF. CARDIOVASCULAR	382	264	646	2.9%
ASMA	200	388	588	2.6%
INMUNOSUPRESION	117	137	254	1.1%
INS. RENAL CRONICA	245	218	463	2.0%
VIH/SIDA	50	34	84	0.4%
EMBARAZADA	0	220	220	1.0%



NUEVA NORMALIDAD

Confirmados acumulados

22,618



COVID-19 Sinaloa: Confirmados y Defunciones acumuladas por Institución

CONFIRMADOS POR INSTITUCION EN PLATAFORMA POR COVID-19, SINALOA

Institucion	Notificados	Confirmados	%	Defunciones
SSA	18,854	8,146	36.0%	785
IMSS	24,033	11,028	48.8%	2,110
IMSS_PR	565	271	1.2%	33
ISSSTE	3,486	1,511	6.7%	510
PEMEX	0	0	0.0%	0
Privados	1,483	492	2.2%	71
SEDENA	406	201	0.9%	34
SEMAR	451	177	0.8%	29
Servicios Estatales	1,012	584	2.6%	123
Servicios Municipales	327	208	0.9%	15
Universitarios	0	0	0.0%	0
Cruz Roja	0	0	0.0%	0
DIF	0	0	0.0%	0
Total	50,617	22,618	100.0%	3,710

CLASIFICACION DE DEFUNCIONES CONFIRMADAS, NEGATIVAS Y SOSPECHOSAS EN PLATAFORMA COVID-19, SINALOA, AL DIA DE HOY:

Institucion	Defunciones Positivas a COVID-19	Defunciones NEGATIVAS a COVID-19	Defunciones SOSPECHOSAS a COVID-19***
SSA	785	174	5
IMSS	2,110	680	355
IMSS_PR	33	14	2
ISSSTE	510	107	100
PEMEX	0	0	0
Privados	71	7	43
SEDENA	34	8	8
SEMAR	29	4	0
Servicios Estatales	123	19	15
Servicios Municipales	15	0	0
Universitarios	0	0	0
Cruz Roja	0	0	0
DIF	0	0	0
Total	3,710	1,013	528

*** PENDIENTES DE DICTAMINAR

NUEVA
NORMALIDAD

3,710

Defunciones



COVID-19 Sinaloa: Tipo de Paciente por Evolución Hospitalaria

TIPO DE PACIENTE REG. CONFIRMADO POR COVID-19, SINALOA

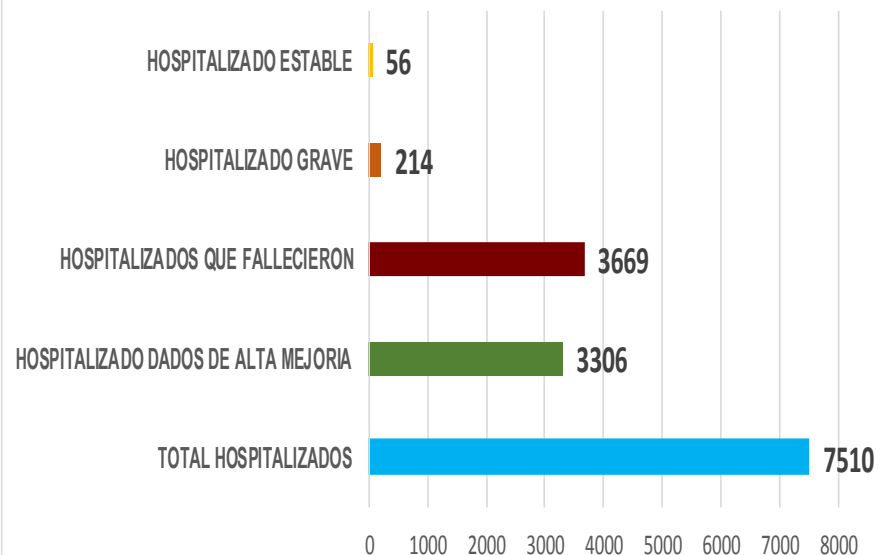
TIPO DE PACIENTE CONFIRMADO POR COVID-19, SINALOA POR EVOLUCION DE GRAVEDAD AL 16/nov/2020		
EVOLUCION HOSPITAL	Casos	%
AMBULATORIO	15108	66.8%
HOSPITALIZADO	7510	33.2%
	22618	100.0%

TIPO DE PACIENTE HOSPITALIZADOS Y CONFIRMADO POR COVID-19, SINALOA

TOTAL HOSPITALIZADOS	7510	%
HOSPITALIZADO DADOS DE ALTA MEJORIA	3306	44.0%
HOSPITALIZADOS QUE FALLECIERON	3669	48.9%
HOSPITALIZADO GRAVE	214	2.8%
HOSPITALIZADO ESTABLE	56	0.7%

NUEVA
NORMALIDAD

Tipo de paciente Hospitalizado y Confirmado por COVID-19



Casos Hospitalizados Intubados y Positivos a SARS-Cov-2

Total de Casos Intubados	1289	100.0%
Total de Intubados No Grave	1	0.1%
Total de Intubados Grave	24	1.9%
Total de Intubados con Alta Mejoria	203	15.7%
Total de Intubados Fallecidos	1042	80.8%
Total de Intubados Alta Traslado	10	0.8%



COVID-19 Sinaloa: Casos confirmados y Defunciones por Ocupación

NUEVA
NORMALIDAD

3,710

Defunciones

Confirmados
acumulados

22,618



OCUPACIÓN	ESTATAL	
	CASOS CONFIRMADOS COVID-19	DEFUNCIONES COVID-19 ESTATAL
OTROS TRABAJADORES DE LA SALUD	1293	12
MEDICOS	1251	35
ENFERMERAS	1905	10
DENTISTAS	54	1
LABORATORISTAS	112	1
OTROS PROFESIONISTAS	506	28
ESTUDIANTES	717	15
JUBILADO / PENSIONADO	1775	888
GERENTES O PROPIETARIOS DE EMPRESAS O NEGOCIOS	97	14
HOGAR	3530	1087
COMERCIANTES DE MERCADOS FIJOS O AMBULANTES	355	72
CHOFERES	187	39
MAESTROS	310	30
CAMPESINOS	237	83
OBREROS	145	36
OTROS	2840	418
DESEMPLEADOS	1305	461
EMPLEADOS	5998	480

22617

3710

16.4%

DEFUNCIONES EN PERSONAL DE LA SALUD POR GRUPO DE EDAD CON SARS-Cov2							
DEFUNCIONES POR GRUPO DE EDAD CON SARS-Cov2	MEDICOS	ENFERMERAS	OTROS TRABAJADORES DE LA SALUD	LABORATORISTAS	DENTISTAS	Total	%
De 20 a 24 años	0	0	0	0	0	0	0.0%
De 25 a 44 años	5	3	0	0	0	8	13.6%
De 45 a 49 años	3	1	1	0	0	5	8.5%
De 50 a 59 años	6	4	6	1	0	17	28.8%
De 60 a 64 años	9	1	0	0	0	10	16.9%
De 65 a 69 años	7	0	2	0	1	10	16.9%
De 70 a 79 años	4	0	2	0	0	6	10.2%
De 80 a 89 años	1	1	1	0	0	3	5.1%
De 90 a 99 años	0	0	0	0	0	0	0.0%
De 100 y más años	0	0	0	0	0	0	0.0%
Total general	35	10	12	1	1	59	100.0%

59.3% 16.9% 20.3% 1.7% 1.7% 100.0%

COVID-19 Sinaloa: Casos confirmados en personal de la salud por Municipio

CASOS CONFIRMADOS SARS-Cov2 EN PERSONAL DE LA SALUD POR MUNICIPIO							
Municipios	MEDICOS	ENFERMERAS	OTROS TRABAJADORES DE LA SALUD	LABORATORISTAS	DENTISTAS	Total	%
AHOME	211	354	265	22	4	856	18.5%
CHOIX	4	4	5	0	0	13	0.3%
EL FUERTE	10	24	17	2	0	53	1.1%
GUASAVE	101	211	97	11	3	423	9.2%
SINALOA	9	15	6	1	0	31	0.7%
ANGOSTURA	11	16	1	2	0	30	0.6%
MOCORITO	3	4	1	0	0	8	0.2%
SALVADOR ALVARADO	47	59	22	3	0	131	2.8%
BADIRAGUATO	2	2	1	0	0	5	0.1%
CULIACÁN	585	749	577	45	33	1989	43.0%
NAVOLATO	21	92	35	1	2	151	3.3%
COSALÁ	8	4	2	0	1	15	0.3%
ELOTA	4	2	2	0	0	8	0.2%
SAN IGNACIO	0	0	0	0	0	0	0.0%
CONCORDIA	2	2	1	0	0	5	0.1%
ESCUINAPA	23	51	23	1	1	99	2.1%
MAZATLÁN	199	308	235	24	10	776	16.8%
ROSARIO	6	8	2	0	0	16	0.3%
Total	1246	1905	1292	112	54	4609	99.7%
Otro Estado	8	2	2	0	0	12	0.3%

NUEVA NORMALIDAD

3,710

Defunciones

Confirmados acumulados

22,618



COVID-19 Sinaloa: Casos confirmados en personal de la salud por Municipio



SARS-CoV-2 POR INSTITUCION Y PERSONAL DE LA SALUD	MEDICOS	ENFERMERAS	OTROS TRABAJADORES DE LA SALUD	LABORATORISTAS	DENTISTAS	TOTAL
SSA	501	623	453	36	36	1,649
IMSS	511	987	694	55	11	2,258
IMSS-OPORTUNIDADES	34	31	22	2	1	90
SEDENA	2	4	6	1	0	13
ISSSTE	86	165	61	9	4	325
SEMAR	7	18	5	2	2	34
MUNICIPAL	13	11	12	0	0	36
HOSPITAL MARGARITA MAZA DE JUAREZ	13	11	12	0	0	36
ESTATAL	60	43	24	2	0	129
HOSPITAL CIVIL DE CULIACAN	60	43	24	2	0	129
PRIVADA	35	21	14	5	0	75
CLINICA HOSPITAL CULIACAN S. A. DE C. V.	1	0	0	0	0	1
HOSPITAL MARINA MAZATLAN	4	12	12	4	0	32
HOSPITAL ANGELES CULIACAN	5	1	1	0	0	7
MEDICA DE LA CIUDAD	4	1	0	0	0	5
Total	1,249	1,903	1,291	112	54	4,609

SARS-CoV-2 POR INSTITUCION Y PERSONAL DE LA SALUD	MEDICOS	ENFERMERAS	OTROS TRABAJADORES DE LA SALUD	LABORATORISTAS	DENTISTAS	TOTAL
SSA	40.1%	32.7%	35.1%	32.1%	66.7%	35.8%
IMSS	40.9%	51.9%	53.8%	49.1%	20.4%	49.0%
IMSS-OPORTUNIDADES	2.7%	1.6%	1.7%	1.8%	1.9%	2.0%
SEDENA	0.2%	0.2%	0.5%	0.9%	0.0%	0.3%
ISSSTE	6.9%	8.7%	4.7%	8.0%	7.4%	7.1%
SEMAR	0.6%	0.9%	0.4%	1.8%	3.7%	0.7%
MUNICIPAL	1.0%	0.6%	0.9%	0.0%	0.0%	0.8%
HOSPITAL MARGARITA MAZA DE JUAREZ	1.0%	0.6%	0.9%	0.0%	0.0%	0.8%
ESTATAL	4.8%	2.3%	1.9%	1.8%	0.0%	2.8%
HOSPITAL CIVIL DE CULIACAN	4.8%	2.3%	1.9%	1.8%	0.0%	2.8%
PRIVADA	2.8%	1.1%	1.1%	4.5%	0.0%	1.6%
CLINICA HOSPITAL CULIACAN S. A. DE C. V.	0.1%	0.0%	0.0%	0.0%	0.0%	0.0%
HOSPITAL MARINA MAZATLAN	0.3%	0.6%	0.9%	3.6%	0.0%	0.7%
HOSPITAL ANGELES CULIACAN	0.4%	0.1%	0.1%	0.0%	0.0%	0.2%
MEDICA DE LA CIUDAD	0.3%	0.1%	0.0%	0.0%	0.0%	0.1%
Total	100.0%	100.0%	100.0%	100.0%	100.0%	100.0%

CONFIRMADOS DEL AREA DE LA SALUD	Hasta el día de Hoy	DEFUNCION
MEDICOS	1,249	35
ENFERMERAS	1,903	10
OTROS TRABAJADORES DE LA SALUD	1,291	12
LABORATORISTAS	112	1
DENTISTAS	54	1
Total	4,609	59



COVID-19 Sinaloa: Casos confirmados en personal de la salud por Institución y Grupo de Edad

CASOS CONFIRMADOS SARS-Cov2 EN PERSONAL DE LA SALUD POR INSTITUCION							
INSTITUCION	MEDICOS	ENFERMERAS	OTROS TRABAJADORES DE LA SALUD	LABORATORISTAS	DENTISTAS	Total	%
SSA	503	625	454	36	36	1654	35.8%
IMSS	511	987	695	55	11	2259	48.9%
IMSS_PR	34	31	22	2	1	90	2.0%
ISSSTE	86	165	61	9	4	325	7.0%
PEMEX	0	0	0	0	0	0	0.0%
Privados	35	21	14	5	0	75	1.6%
SEDENA	2	4	6	1	0	13	0.3%
SEMAR	7	18	5	2	2	34	0.7%
*Servicios	60	43	24	2	0	129	2.8%
**Servicios	13	11	12	0	0	36	0.8%
Universitaria	0	0	0	0	0	0	0.0%
Cruz Roja	0	0	0	0	0	0	0.0%
DIF	0	0	0	0	0	0	0.0%
TOTAL	1251	1905	1293	112	54	4615	100.0%

*Servicios Estatales (Hosp. Civil Culiacan)

**Servicios Municipales (Hosp. Maza de Juarez Mazatlan)

CASOS CONFIRMADOS SARS-Cov2 EN PERSONAL DE LA SALUD POR GRUPO DE EDAD							
GRUPO DE EDAD EN PERSONAL DE LA SALUD CON COVID-19	MEDICOS	ENFERMERAS	OTROS TRABAJADORES DE LA SALUD	LABORATORISTAS	DENTISTAS	Total	%
De 20 a 24 años	70	98	72	4	2	246	5.3%
De 25 a 44 años	779	1329	821	64	29	3022	65.5%
De 45 a 49 años	121	249	179	14	7	570	12.4%
De 50 a 59 años	165	205	177	24	12	583	12.6%
De 60 a 64 años	73	15	20	5	2	115	2.5%
De 65 a 69 años	29	5	11	0	2	47	1.0%
De 70 a 79 años	10	3	10	0	0	23	0.5%
De 80 a 89 años	4	1	1	1	0	7	0.2%
De 90 a 99 años	0	1	0	0	0	1	0.0%
De 100 y más años	0	0	0	0	0	0	0.0%
Total general	1251	1906	1291	112	54	4614	100.0%

NUEVA NORMALIDAD

3,710

Defunciones

Confirmados acumulados

22,618





SERVICIOS DE SALUD DE SINALOA

SUBDIRECCIÓN DE VIGILANCIA EPIDEMIOLÓGICA

Situación de la Notificación de Casos y Defunciones en las Diferentes Unidades de Salud

CLUES	INSTIT	NOMBRE DE LA UNIDAD	Notificados	Confirmados	Defunciones Positivas a Sars-CoV-2
SLSSA000024	SSA	HOSPITAL GENERAL LOS MOCHIS	1122	577	211
SLSSA000963	SSA	HOSPITAL INTEGRAL CHOIX	14	7	0
SLSSA002573	SSA	HOSPITAL INTEGRAL VALLE DEL CARRIZO	0	0	0
SLSSA001255	SSA	HOSPITAL GENERAL GUASAVE	419	271	90
SLSSA002136	SSA	HOSPITAL INTEGRAL DE SINALOA DE LEYVA	0	0	0
SLSSA000193	SSA	HOSPITAL INTEGRAL ANGOSTURA	26	19	0
SLSSA001716	SSA	HOSPITAL INTEGRAL MOCORITO	35	16	1
SLSSA018113	SSA	HOSPITAL GENERAL DE GUAMUCHIL	582	330	57
SLSSA000246	SSA	HOSPITAL INTEGRAL BADIRAGUATO	244	109	0
SLSSA000666	SSA	HOSPITAL GENERAL CULIACÁN	2082	866	247
SLSSA002491	SSA	HOSPITAL INTEGRAL NAVOLATO	96	36	0
SLSSA017582	SSA	HOSPITAL INTEGRAL VALLE DE SAN LORENZO	2	0	0
SLSSA018265	SSA	HOSPITAL GENERAL EL DORADO	235	75	2
SLSSA000572	SSA	HOSPITAL INTEGRAL COSALA	192	55	1
SLSSA017570	SSA	HOSPITAL INTEGRAL SAN IGNACIO	1	0	0
SLSSA017594	SSA	HOSPITAL GENERAL LA CRUZ	22	6	0
SLSSA000473	SSA	HOSPITAL INTEGRAL CONCORDIA	27	14	1
SLSSA001873	SSA	HOSPITAL INTEGRAL DE EL ROSARIO	156	78	2
SLSSA002585	SSA	HOSPITAL GENERAL DE MAZATLÁN	584	378	142
SLSSA018253	SSA	HOSPITAL GENERAL ESCUINAPA	413	228	24

TOTAL DE CASOS COVID-19 NOTIFICADOS EN MPIO. DE CULIACAN				13360	5661	1489
MUNICIPIO	CLUES	INSTIT	NOMBRE DE LA UNIDAD	Notificados	Confirmados	Defunciones (Positivas a SARS-CoV-2)
CULIACÁN	SLIMS000131	IMSS	HGR 1 CULIACÁN	4657	2277	754
CULIACÁN	SLIMS000184	IMSS	HGZMF 28 COSTA RICA	820	289	57
CULIACÁN	SLIST000073	ISSSTE	C.M.F. CULIACAN	2	0	0
CULIACÁN	SLIST000085	ISSSTE	DR. MANUEL CARDENAS DE LA VEGA	2445	938	282
CULIACÁN	SLSME000016	SME	HOSPITAL CIVIL DE CULIACÁN	1014	585	123
CULIACÁN	SLSMP000365	SMP	CLÍNICA DE REHABILITACIÓN Y ESPECIALIDADES	43	21	1
CULIACÁN	SLSMP000370	SMP	CLÍNICA HOSPITAL CULIACÁN S. A. DE C. V.	250	15	8
CULIACÁN	SLSMP000394	SMP	SANATORIO CEMSI CHAPULTEPEC	48	2	0
CULIACÁN	SLSMP000411	SMP	SANATORIO BATIZ RAMOS	3	1	0
CULIACÁN	SLSMP000440	SMP	OPERADORA NUEVA CLÍNICA SANTA MARÍA S.A DE	83	6	3
CULIACÁN	SLSMP000534	SMP	HOSPITAL ÁNGELES CULIACÁN	664	247	0
CULIACÁN	SLSSA017606	SSA	HOSPITAL DE LA MUJER	315	79	1
CULIACÁN	SLSSA018265	SSA	HOSPITAL GENERAL EL DORADO	235	75	2
CULIACÁN	SLSME000021	SME	-HOSPITAL PEDIATRICO	6	2	0
CULIACÁN	SLSSA002556	SSA	HOSPITAL PEDIATRICO DE SINALOA	615	205	4
CULIACÁN	SLSMP002815	SMP	MEDICA DE LA CIUDAD	78	53	7
CULIACÁN	SLSSA000666	SSA	HOSPITAL GENERAL CULIACÁN	2082	866	247



SERVICIOS DE SALUD DE SINALOA

SUBDIRECCIÓN DE VIGILANCIA EPIDEMIOLÓGICA

Situación de la OCUPACION HOSPITALARIA en los Municipios

Municipios	CAMAS COVID	Casos Acumulados	Defunciones Acumuladas	Hospitalizados Según Plataforma SISVER	PORCENTAJE DE OCUPACION HOSPITALARIA -SINALOA-																															
					20-oct-20	21-oct-20	22-oct-20	23-oct-20	24-oct-20	25-oct-20	26-oct-20	27-oct-20	28-oct-20	29-oct-20	30-oct-20	31-oct-20	01-nov-20	02-nov-20	03-nov-20	04-nov-20	05-nov-20	06-nov-20	07-nov-20	08-nov-20	09-nov-20	10-nov-20	11-nov-20	12-nov-20	13-nov-20	14-nov-20	15-nov-20	16-nov-20				
AHOME	194	3,035	701	1,272	23%	23%	25%	27%	24%	25%	25%	27%	27%	24%	25%	27%	27%	25%	25%	23%	23%	20%	21%	21%	20%	21%	18%	19%	19%	18%						
CHOIX	3	65	8	22	0%	0%	0%	0%	0%	0%	0%	0%	0%	0%	0%	0%	0%	0%	0%	0%	0%	0%	0%	0%	0%	0%	0%	0%	0%	0%	0%					
EL FUERTE	10	293	79	144	0%	0%	0%	0%	0%	0%	0%	0%	0%	0%	0%	0%	0%	0%	0%	0%	0%	0%	0%	0%	0%	0%	0%	0%	0%	0%	0%					
GUASAVE	180	3,086	441	888	13%	12%	12%	13%	11%	11%	11%	11%	12%	12%	10%	9%	10%	10%	10%	8%	8%	9%	9%	9%	8%	8%	10%	13%	13%	14%						
SINALOA	3	320	43	88	0%	0%	0%	0%	0%	0%	0%	0%	0%	0%	0%	0%	0%	0%	0%	0%	0%	0%	0%	0%	0%	0%	0%	0%	0%	0%	0%					
ANGOSTURA	3	310	76	176	0%	0%	0%	0%	0%	0%	0%	0%	0%	0%	0%	0%	0%	0%	0%	0%	0%	0%	0%	0%	0%	0%	0%	0%	0%	0%	0%					
MOCORITO	3	121	37	76	0%	0%	0%	0%	0%	0%	0%	0%	0%	0%	0%	0%	0%	0%	0%	0%	0%	0%	0%	0%	0%	0%	0%	0%	0%	0%	0%					
SALVADOR ALVARADO	64	795	138	349	25%	31%	25%	33%	23%	25%	22%	27%	27%	23%	27%	28%	27%	28%	28%	22%	22%	16%	14%	14%	13%	11%	17%	16%	16%	19%						
BADIRAGUATO	3	139	15	27	0%	0%	0%	0%	0%	0%	0%	0%	0%	0%	0%	0%	0%	0%	0%	0%	0%	0%	0%	0%	0%	0%	0%	0%	0%	0%	0%					
CULIACAN	519	9,340	1313	2,629	41%	41%	46%	46%	45%	44%	44%	43%	43%	42%	42%	42%	42%	41%	42%	38%	38%	38%	38%	38%	39%	39%	38%	37%	37%	37%						
NAVOLATO	15	699	131	245	0%	0%	0%	0%	0%	0%	0%	0%	0%	0%	0%	0%	0%	0%	0%	0%	0%	0%	0%	0%	0%	0%	0%	0%	0%	0%	0%					
COSALA	3	69	4	11	0%	0%	0%	0%	0%	0%	0%	0%	0%	0%	0%	0%	0%	0%	0%	0%	0%	0%	0%	0%	0%	0%	0%	0%	0%	0%	0%					
ELOTA	15	56	13	34	0%	0%	0%	0%	0%	0%	0%	0%	0%	0%	0%	0%	0%	0%	0%	0%	0%	0%	0%	0%	0%	0%	0%	0%	0%	0%	0%					
SAN IGNACIO	3	48	12	20	0%	0%	0%	0%	0%	0%	0%	0%	0%	0%	0%	0%	0%	0%	0%	0%	0%	0%	0%	0%	0%	0%	0%	0%	0%	0%	0%					
CONCORDIA	3	57	19	28	0%	0%	0%	0%	0%	0%	0%	0%	0%	0%	0%	0%	0%	0%	0%	0%	0%	0%	0%	0%	0%	0%	0%	0%	0%	0%	0%					
ESCUINAPA	80	314	56	139	4%	4%	1%	4%	1%	1%	3%	3%	1%	1%	3%	3%	3%	3%	3%	3%	3%	3%	3%	3%	3%	3%	3%	3%	4%	4%	4%					
MAZATLAN	313	3,930	585	1,330	20%	20%	20%	19%	16%	18%	17%	17%	18%	17%	16%	16%	18%	18%	17%	18%	18%	21%	21%	21%	18%	17%	19%	19%	19%	19%						
ROSARIO	3	146	25	67	0%	0%	0%	0%	0%	0%	0%	0%	0%	0%	0%	0%	0%	0%	0%	0%	0%	0%	0%	0%	0%	0%	0%	0%	0%	0%	0%					
Total	1417	22,823	3696	7,545	26%	26%	28%	28%	26%	27%	26%	26%	26%	25%	25%	26%	26%	25%	25%	24%	24%	24%	24%	24%	23%	23%	23%	23%	23%	23%						



SERVICIOS DE SALUD DE SINALOA
SUBDIRECCIÓN DE VIGILANCIA EPIDEMIOLÓGICA

**REPORTES POR
JURISDICCION SANITARIA**

PLATAFORMA SISVER

COVID-19 Sinaloa: Casos y Defunciones **JURISDICCIÓN MOCHIS**



NUEVA NORMALIDAD

788

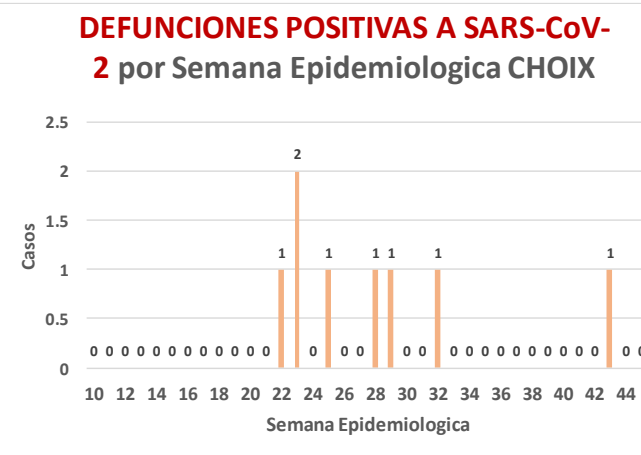
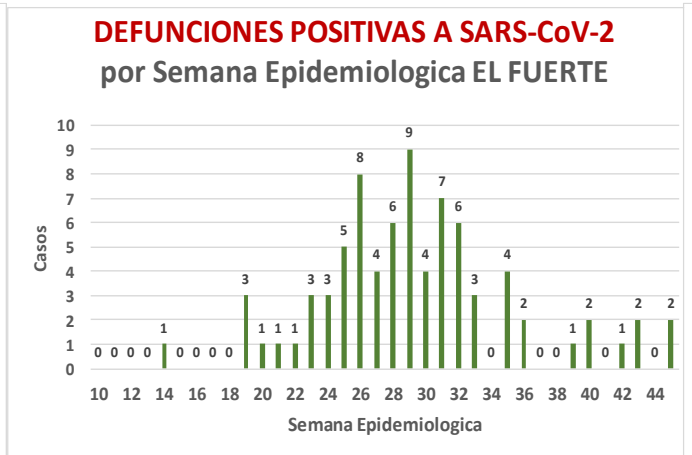
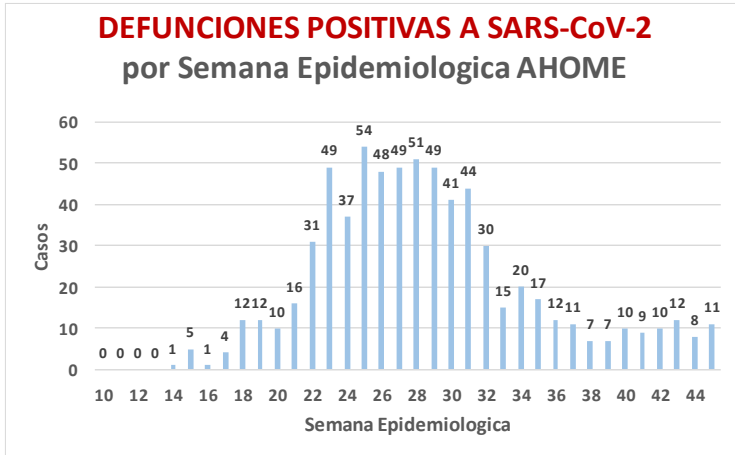
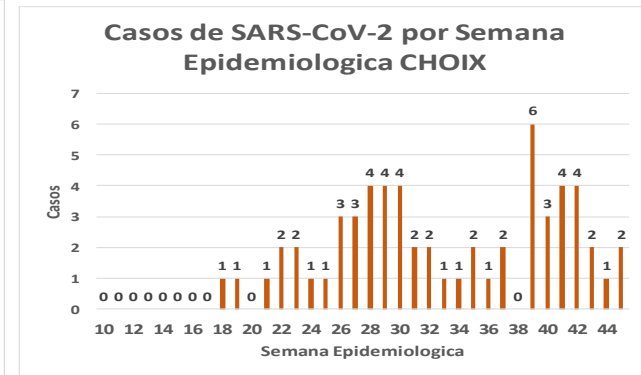
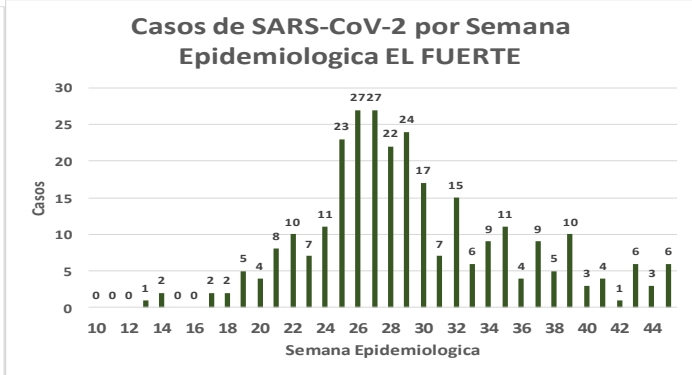
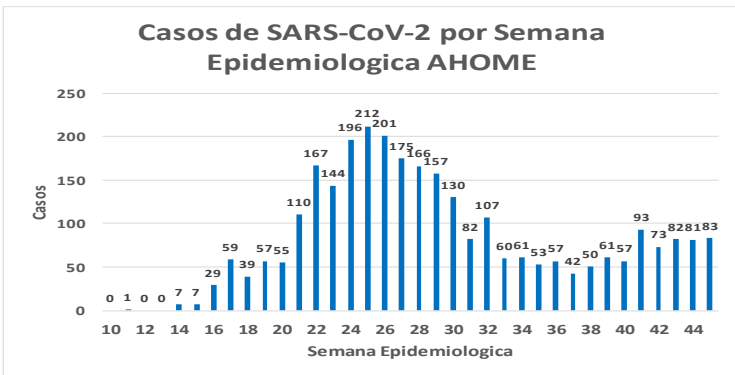
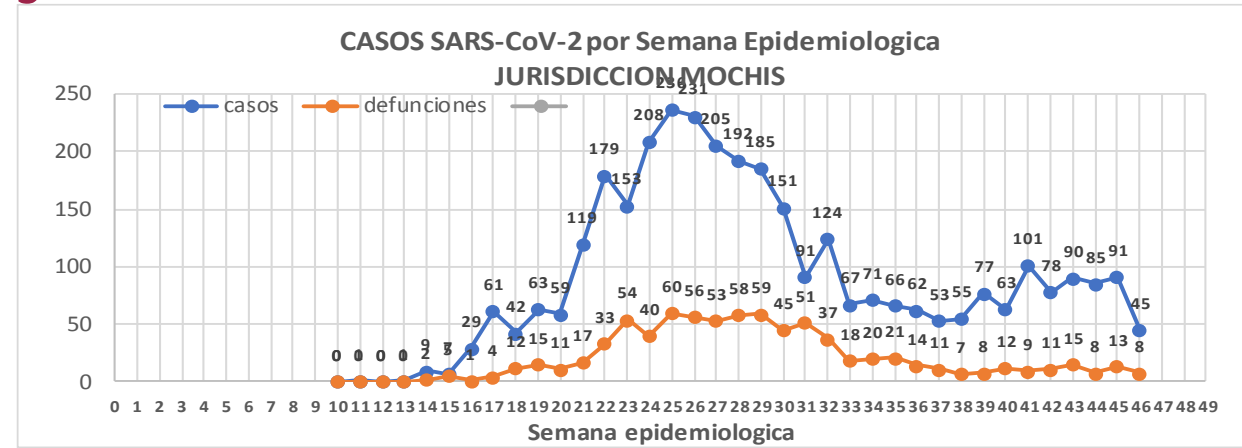
Defunciones Jurisdicción Mochis



Datos actualizados al **lunes, 16 de noviembre de 2020**

JURISDICCION SANITARIA	Casos Acum. SARS-CoV-2*	%
Jurisd. No. 1 Mochis	3356	100.0%
AHOME	2999	89.4%
CHOIX	65	1.9%
EL FUERTE	292	8.7%

* Municipio de residencia



COVID-19 Sinaloa: Muestreo de Casos **JURISDICCION MOCHIS**



**NUEVA
NORMALIDAD**

788

**Defunciones
Jurisdicción
Mochis**



JURISDICCION No. 1 , MOCHIS

INSTITUCION	NO ADECUADO	RECHAZADA	NO RECIBIDA	SOSPECHOSOS	TOTAL CON MUESTRA	% SOSPECHOSOS
IMSS	0	46	10	3,348	3,404	48.7%
IMSS-OPORTUNIDADES	0	5	0	287	292	4.2%
ISSSTE	1	7	0	413	421	6.0%
PRIVADA	1	1	0	113	115	1.6%
SEDENA	0	0	0	5	5	0.1%
SEMAR	3	3	1	132	139	2.0%
SSA	31	6	0	2,571	2,608	37.3%
PEMEX	0	0	0	0	0	0.0%
ESTATAL	0	0	0	3	3	0.0%
MUNICIPAL	0	1	0	0	1	0.0%
TOTAL	36	69	11	6,872	6,988	100.0%
	0.5%	1.0%	0.2%	98.3%	100.0%	

RESULTADO DEFINITIVO EN PLATAFORMA SISVER; JUR MOCHIS	
SARS-CoV-2	3393
NEGATIVO	3250
NO RECIBIDA	11
INF AH1N1 PMD	54
RECHAZADA	69
B	18
A H3	1
METAPNEUMOVIRUS	3
ENTEROV//RHINOVIRUS	2
CORONA OC43	0
NO ADECUADO	36
INF A	3
CORONA 229E	0
CORONA NL63	0
CORONA HKU1	0
VSR	1
ADENOVIRUS	0
PARAINFLUENZA 3	0
NO SUBTIPIFICADO	0

INFORMACION AL DIA : lunes, 16 de noviembre de 2020

SE TOMO MUESTRA PERO SIN RECEPCION EN LABORATORIO

Municipios	IMSS	IMSS-OPORTUNIDADES	ISSSTE	PRIVADA	SEDENA	SEMAR	SSA	PEMEX	ESTATAL	MUNICIPAL	TOTAL
AHOME	102	2	5	13	0	2	4	0	0	0	128
CHOIX	2	0	0	1	0	0	2	0	0	0	5
EL FUERTE	6	5	0	2	0	0	1	0	0	0	14
TOTAL JURISDICCION	110	7	5	16	0	2	7	0	0	0	147

COVID-19 Sinaloa: Informe ejecutivo: JURISDICCIÓN MOCHIS

Unidades de Salud que han reportado en SISVER

MUNICIPIO	CLUES	SECTOR	UNIDAD	Defunciones en la Semana Epidemiológica			Total Defunciones Asociadas a SarsCov-2	Casos confirmados en la Semana Epidemiológica			Total de Casos Confirmados	Tasa letalidad X 100 (D/G)*100	Lugar Letalidad	PRUEBAS REALIZADAS en la Sem Epidemiologica			INDICE DE POSITIVIDAD	Lugar de Índice de Positividad
				SEM EPI NUM-45	SEM EPI NUM-46	Aumento		SEM EPI NUM-45	SEM EPI NUM-46	Aumento				SEM EPI NUM-45	SEM EPI NUM-46	Aumento		
AHOME	SLMPO00831	PRIVADA	CLINICA ANGELES	0	0	0	0	0	0	0	1	0.00	13	0	0	0	-	-
AHOME	SLMPO00032	PRIVADA	CLINICA SANTA MARIA	0	0	0	0	0	0	0	1	0.00	13	0	0	0	-	-
AHOME	SLIMS000015	IMSS	HGP 2 LOS MOCHIS	0	0	0	3	0	1	1	68	4.41	9	0	5	5	20.00	8
AHOME	SLIMS000020	IMSS	HGZ 49 LOS MOCHIS	9	8	-1	489	30	9	-21	1,290	37.91	4	48	14	-34	64.29	2
AHOME	SLMPO00114	PRIVADA	HOSPITAL FATIMA	0	0	0	22	0	0	0	58	37.93	3	0	0	0	-	-
AHOME	SLMPO00155	PRIVADA	HOSPITAL GENERAL CENTRO MEDICO DE LOS MOCHIS	0	0	0	2	0	0	0	3	66.67	1	0	0	0	-	-
AHOME	SLSSA000024	SSA	HOSPITAL GENERAL LOS MOCHIS	0	0	0	211	10	2	-8	577	36.57	5	30	11	-19	18.18	9
AHOME	SLIST000015	ISSSTE	LOS MOCHIS	3	0	-3	125	4	6	2	319	39.18	2	14	9	-5	66.67	1
AHOME	SLSSA000036	SSA	LOS MOCHIS	0	0	0	0	0	0	0	0	-	-	0	0	0	-	-
AHOME	SLSSA017332	SSA	OFICINAS JURISDICCIONALES	0	0	0	2	10	8	-2	487	0.41	12	86	38	-48	21.05	7
AHOME	SLMPO00061	PRIVADA	SALUD INTEGRAL SINALOENSE C.S.	0	0	0	4	1	1	0	15	26.67	7	1	3	2	33.33	5
AHOME	SLSMA000010	SEMAR	SANATORIO NAVAL DE TOPOLOBAMPO	0	0	0	1	4	1	-3	79	1.27	11	9	2	-7	50.00	3
AHOME	SLIMS000085	IMSS	UMF 5 TOPOLOBAMPO	0	0	0	0	0	0	0	6	0.00	13	0	0	0	-	-
AHOME	SLIMS000032	IMSS	UMF 37 LOS MOCHIS	0	0	0	8	34	12	-22	492	1.63	10	133	36	-97	33.33	5
AHOME	SLIMS000044	IMSS	UMFH 6 AHOME	0	0	0	0	0	0	0	2	0.00	13	0	0	0	-	-
AHOME	SLIMS000073	IMSS	UMFH 13 SAN MIGUEL	0	0	0	1	1	0	-1	3	33.33	6	3	0	-3	-	-
AHOME	SLIMS000476	IMSS	UMFH 33 EL CARRIZO	0	0	0	0	0	0	0	0	-	-	0	0	0	-	-
AHOME	SLIMS000061	IMSS	UMFH 7 HIGUERA	0	1	1	1	0	1	1	7	14.29	8	0	2	2	50.00	3
TOTAL MPIO. AHOME				12	9	-3	869	94	41	-53	3408	25.50		324	120	-204	34.17	
CHOIX	SLSSA018352	SSA	CENTRO DE SALUD CHOIX	0	0	0	0	2	3	1	24	0.00	1	6	6	0	50.00	3
CHOIX	SLSSA000963	SSA	HOSPITAL INTEGRAL CHOIX	0	0	0	0	0	0	0	7	0.00	1	0	0	0	-	-
TOTAL MPIO. CHOIX				0	0	0	0	2	3	1	31	0.00		6	6	0	50.00	
EL FUERTE	SLIMO000576	IMSS-OPC	HR FUERTE, EL	1	0	-1	22	4	1	-3	160	13.75	2	7	2	-5	50.00	3
EL FUERTE	SLIMS000266	IMSS	UMF 14 SANTA ROSA	0	0	0	1	0	0	0	2	50.00	1	0	0	0	-	-
EL FUERTE	SLIMS000522	IMSS	UMF 43 SAN BLAS	0	0	0	0	0	0	0	1	0.00	3	0	0	0	-	-
TOTAL MPIO. EL FUERTE				1	0	-1	23	4	1	-3	163	14.11		7	2	-5	50.00	
TOTAL JURISDICCION 1, MOCHIS				13	9	-4	892	100	45	-55	3,602	24.76		337	128	-209	35.16	

NUEVA NORMALIDAD

INDICE DE POSITIVIDAD
35.16

TASA DE LETALIDAD
24.76



COVID-19 Sinaloa: Casos y Defunciones **JURISDICCIÓN CULIACÁN**



SALUD
SECRETARÍA DE SALUD

NUEVA NORMALIDAD

1459

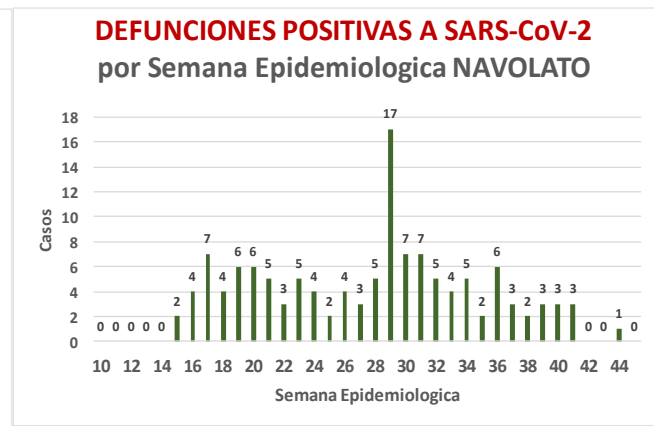
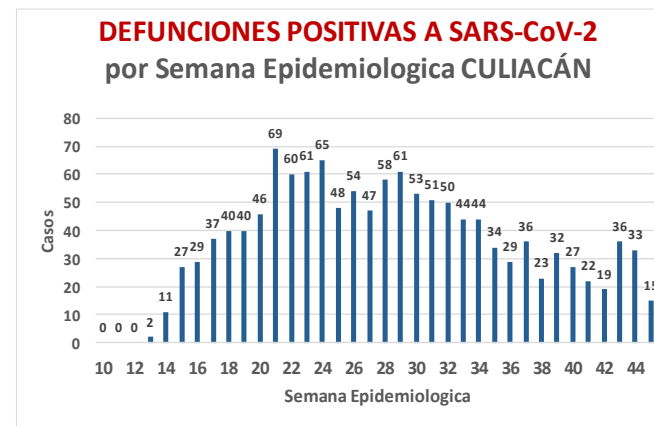
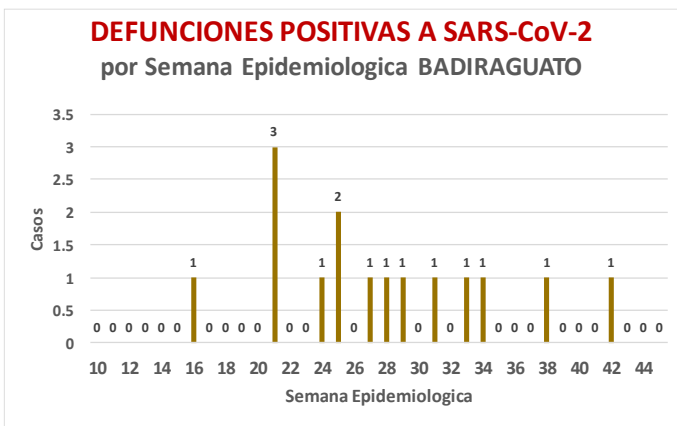
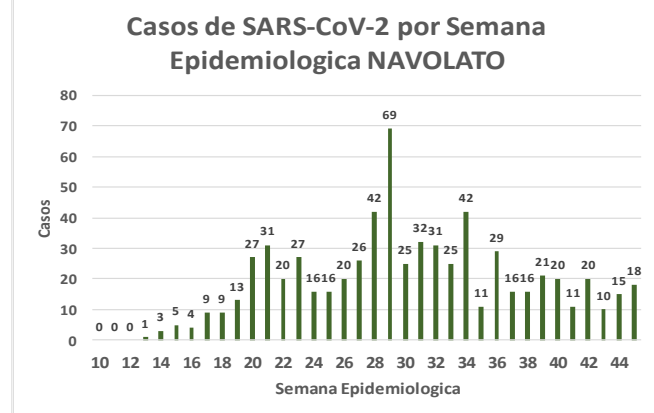
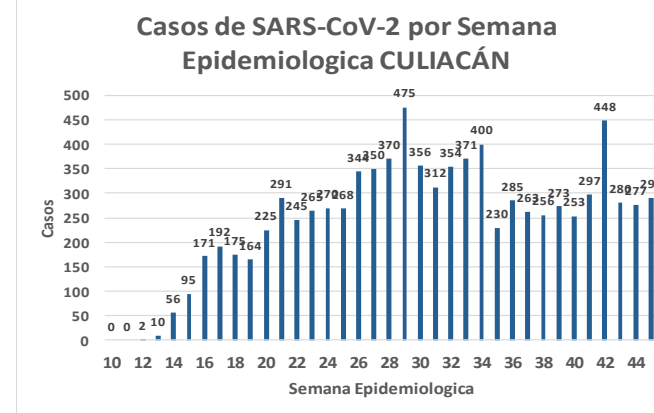
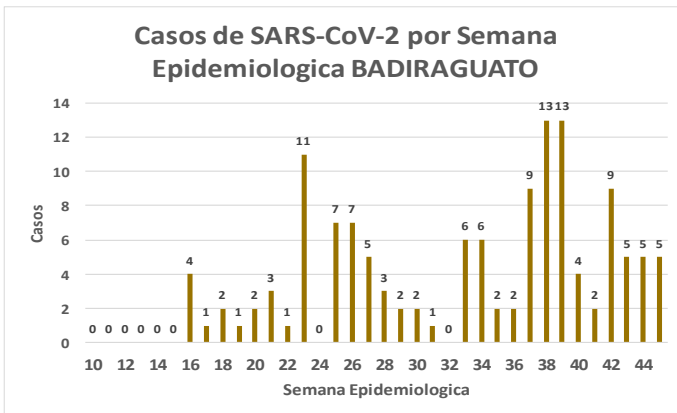
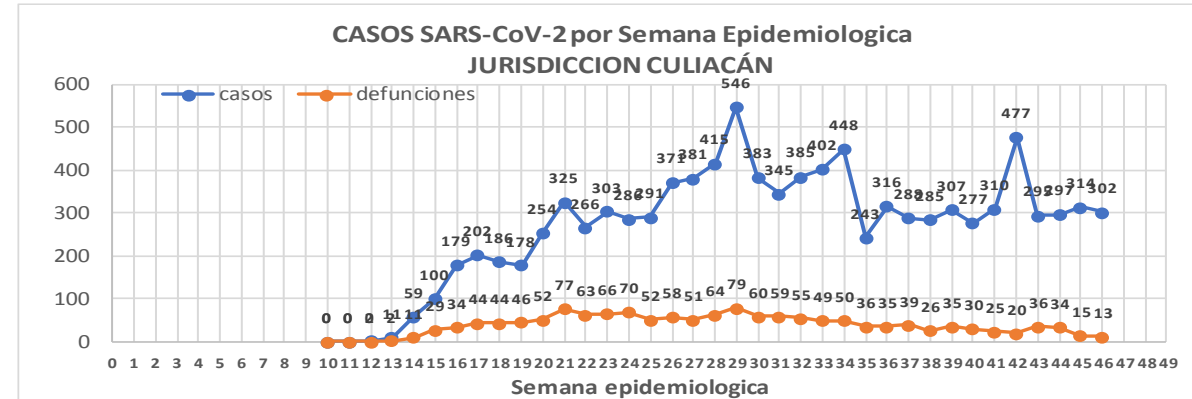
Defunciones Jurisdicción Culiacán



Datos actualizados al **lunes, 16 de noviembre de 2020**

JURISDICCION SANITARIA	Casos Acum. SARS-CoV-2*	%
Jurisd. No. 4 Culiacán	10042	100.0%
BADIRAGUATO	139	1.4%
CULIACAN	9210	91.7%
NAVOLATO	693	6.9%

* Municipio de residencia



COVID-19 Sinaloa: Muestreo de Casos **JURISDICCIÓN CULIACÁN**



SALUD
SECRETARÍA DE SALUD

Jurisd. No. 4 Culiacán

INSTITUCION	NO ADECUADO	RECHAZADA	NO RECIBIDA	SOSPECHOSOS	TOTAL CON MUESTRA	% SOSPECHOSOS
IMSS	0	188	37	8,989	9,214	43.8%
IMSS-OPORTUNIDADES	0	0	0	20	20	0.1%
ISSSTE	1	31	17	1,732	1,781	8.5%
PRIVADA	2	13	53	723	791	3.8%
SEDENA	0	0	0	20	20	0.1%
SEMAR	0	0	0	1	1	0.0%
SSA	51	176	23	8,010	8,260	39.3%
PEMEX	0	0	0	0	0	0.0%
ESTATAL	5	9	2	921	937	4.5%
MUNICIPAL	0	0	0	0	0	0.0%
TOTAL	59	417	132	20,416	21,024	100.0%
	0.3%	2.0%	0.6%	97.1%	100.0%	

RESULTADO DEFINITIVO EN PLATAFORMA SISVER; JUR CULIACAN

SARS-CoV-2	10178
NEGATIVO	9569
NO RECIBIDA	132
INF AH1N1 PMD	26
RECHAZADA	417
B	26
A H3	7
METAPNEUMOVIRUS	1
ENTEROV//RHINOVIRUS	10
CORONA OC43	1
NO ADECUADO	59
INF A	4
CORONA 229E	1
CORONA NL63	1
CORONA HKU1	1
VSR	1
ADENOVIRUS	0
PARAINFLUENZA 3	1
NO SUBTIPIFICADO	0

NUEVA NORMALIDAD

1459

Defunciones
Jurisdicción
Culiacán

INFORMACION AL DIA : lunes, 16 de noviembre de 2020

SE TOMO MUESTRA PERO SIN RECEPCION EN LABORATORIO

Municipios	IMSS	IMSS-OPORTUNIDADES	ISSSTE	PRIVADA	SEDENA	SEMAR	SSA	PEMEX	ESTATAL	MUNICIPAL	TOTAL
BADIRAGUATO	0	0	4	1	0	0	0	0	0	0	5
CULIACAN	160	0	325	39	2	0	28	0	5	0	559
NAVOLATO	19	0	6	0	0	0	0	0	0	0	25
TOTAL JURISDICCION	179	0	335	40	2	0	28	0	5	0	589



COVID-19 Sinaloa: Informe ejecutivo: JURISDICCIÓN CULIACÁN



SALUD
RETARÍA DE SALUD

Unidades de Salud que han reportado en SISVER

MUNICIPIO	CLUES	SECTOR	UNIDAD	Defunciones en la Semana Epidemiológica			Total Defunciones Asociadas a SarsCov-2	Casos confirmados en la Semana Epidemiológica			Total de Casos Confirmados	Tasa Letalidad X 100 (D/G)*100	Lugar Letalidad	PRUEBAS REALIZADAS en la Sem Epidemiológica			INDICE DE POSITIVIDAD	Lugar de Índice de POSITIVIDAD
				SEM EPI NUM-45	SEM EPI NUM-46	Aumento		SEM EPI NUM-45	SEM EPI NUM-46	Aumento				SEM EPI NUM-45	SEM EPI NUM-46	Aumento		
CULIACÁN	SLSSA000905	SSA	ADOLFO LOPEZ MATEOS (EL TAMARINDO)	0	0	0	0	0	0	0	0	-	-	0	0	0	-	-
CULIACÁN	XXDES002092	SSA	BRIGADA EPIDEMIOLÓGICA CULIACAN	0	0	0	0	0	0	0	13	0.00	20	0	0	0	-	-
CULIACÁN	SLSMP000365	PRIVADA	CLINICA DE REHABILITACION Y ESPECIALIDADES	0	0	0	1	0	0	0	21	4.76	10	0	0	0	-	-
CULIACÁN	SLSMP000370	PRIVADA	CLINICA HOSPITAL CULIACAN S. A. DE C. V.	0	0	0	8	0	0	0	15	53.33	1	0	0	0	-	-
CULIACÁN	SLSSA000794	SSA	COSTA RICA	0	0	0	0	0	0	0	0	-	-	0	0	0	-	-
CULIACÁN	SLIST000073	ISSSTE	CULIACAN	0	0	0	0	0	0	0	0	-	-	0	0	0	-	-
CULIACÁN	SLSSA000753	SSA	CULIACAN	0	0	0	0	4	9	5	464	0.00	20	10	17	7	52.94	3
CULIACÁN	SLSSA000741	SSA	CULIACAN (AGUARUTO)	0	0	0	0	0	0	0	5	0.00	20	0	0	0	-	-
CULIACÁN	SLSSA000695	SSA	CULIACAN (PEMEX)	0	0	0	0	0	0	0	2	0.00	20	0	0	0	-	-
CULIACÁN	SLIST000085	ISSSTE	DR. M.CARDENAS DE LA VEGA	0	0	0	282	63	127	64	938	30.06	4	122	228	106	55.70	2
CULIACÁN	SLSSA002474	SSA	EL DORADO	0	0	0	0	0	0	0	0	-	-	0	0	0	-	-
CULIACÁN	SLIMS000131	IMSS	HGR 1 CULIACAN	15	12	-3	754	41	10	-31	2,277	33.11	3	95	27	-68	37.04	9
CULIACÁN	SLIMS000184	IMSS	HGZMF 28 COSTA RICA	0	0	0	57	5	8	3	289	19.72	8	32	18	-14	44.44	6
CULIACÁN	SLSMP000534	PRIVADA	HOSPITAL ANGELES CULIACAN	0	0	0	0	0	0	0	247	0.00	20	0	0	0	-	-
CULIACÁN	SLSME000016	ESTATAL	HOSPITAL CIVIL DE CULIACAN	0	0	0	123	15	6	-9	585	21.03	7	28	17	-11	35.29	12
CULIACÁN	SLSSA000666	SSA	HOSPITAL GENERAL CULIACAN	0	1	1	247	7	11	4	866	28.52	6	37	31	-6	35.48	11
CULIACÁN	SLSSA018265	SSA	HOSPITAL GENERAL EL DORADO	0	0	0	2	2	1	-1	75	2.67	13	7	2	-5	50.00	4
CULIACÁN	SLSSA000811	SSA	HOSPITAL INTEGRAL EL DORADO	0	0	0	0	0	0	0	2	0.00	20	0	0	0	-	-
CULIACÁN	SLSSA017582	SSA	HOSPITAL INTEGRAL VALLE DE SAN LORENZO	0	0	0	0	0	0	0	0	-	-	0	0	0	-	-
CULIACÁN	SLSSA017606	SSA	HOSPITAL MATERNO NEONATAL	0	0	0	1	2	5	3	79	1.27	17	8	26	18	19.23	15
CULIACÁN	SLSME000021	ESTATAL	HOSPITAL PEDIATRICO DE SINALOA	0	0	0	0	0	0	0	2	0.00	20	0	0	0	-	-
CULIACÁN	SLSSA002556	SSA	HOSPITAL PEDIATRICO DE SINALOA	0	0	0	4	6	4	-2	205	1.95	14	19	20	1	20.00	14
CULIACÁN	SLSSA002643	SSA	JURISDICCION SANITARIA IV CULIACAN	0	0	0	2	47	58	11	1,762	0.11	19	111	156	45	37.18	8
CULIACÁN	SLSMP002815	PRIVADA	MEDICA DE LA CIUDAD	0	0	0	7	0	0	0	53	13.21	9	0	0	0	-	-
CULIACÁN	SLSSA000852	SSA	OBISPO	0	0	0	0	0	0	0	0	-	-	0	0	0	-	-
CULIACÁN	SLSSA017455	SSA	OFICINAS JURISDICCIONALES	0	0	0	0	0	0	0	34	0.00	20	0	0	0	-	-
CULIACÁN	SLSMP000440	PRIVADA	OPERADORA NUEVA CLINICA SANTA MARIA S.A DE C.V	0	0	0	3	0	0	0	6	50.00	2	0	0	0	-	-
CULIACÁN	SLSSA000876	SSA	QUILA	0	0	0	0	0	0	0	6	0.00	20	0	0	0	-	-
CULIACÁN	SLSMP000411	PRIVADA	SANATORIO BATIZ RAMOS	0	0	0	0	0	0	0	1	0.00	20	0	0	0	-	-
CULIACÁN	SLSMP000394	PRIVADA	SANATORIO CEMSI CHAPULTEPEC	0	0	0	0	0	0	0	2	0.00	20	0	0	0	-	-
CULIACÁN	SLIMS000143	IMSS	UMF 35 CULIACAN	0	0	0	6	28	8	-20	713	0.84	18	50	20	-30	40.00	7
CULIACÁN	SLIMS000155	IMSS	UMF 36 CULIACAN	0	0	0	15	39	17	-22	521	2.88	12	82	30	-52	56.67	1
CULIACÁN	SLIMS000160	IMSS	UMF 46 CULIACAN	0	0	0	7	17	7	-10	390	1.79	16	43	19	-24	36.84	10
CULIACÁN	SLIMS000172	IMSS	UMF 52 CULIACAN	0	0	0	3	7	6	-1	104	2.88	11	20	12	-8	50.00	4
CULIACÁN	SLIMS000633	IMSS	UMF 55 CULIACAN	0	0	0	5	24	9	-15	277	1.81	15	53	26	-27	34.62	13
CULIACÁN	SLIMS000196	IMSS	UMFH 22 EL DORADO	0	0	0	6	0	0	0	20	30.00	5	0	0	0	-	-
TOTAL MPIO. CULIACAN				15	13	-2	1,533	307	286	-21	9,974	15.37		717	649	-68	44.07	
BADIRAGUATO	SLSSA018060	SSA	CARAVANA DE LA SALUD TIPO 0 EL CASTILLO	0	0	0	0	0	0	0	0	-	-	0	0	0	-	-
BADIRAGUATO	SLSSA000362	SSA	HIGUERAS DE ALVAREZ BORBOA(H DELOS MONZO	0	0	0	0	0	0	0	0	-	-	0	0	0	-	-
BADIRAGUATO	SLSSA000246	SSA	HOSPITAL INTEGRAL BADIRAGUATO	0	0	0	0	5	5	0	109	0.00	1	17	13	-4	38.46	1
TOTAL MPIO. BADIRAGUATO				0	0	0	0	5	5	0	109	0.00		17	13	-4	38.46	
NAVOLATO	SLIMS000435	IMSS	HGSMF 4 NAVOLATO	0	0	0	4	3	5	2	271	1.48	2	27	11	-16	45.45	1
NAVOLATO	SLSSA002491	SSA	HOSPITAL INTEGRAL NAVOLATO	0	0	0	0	0	0	0	36	0.00	3	0	0	0	-	-
NAVOLATO	SLSSA002305	SSA	SAN PEDRO	0	0	0	0	0	0	0	8	0.00	3	0	0	0	-	-
NAVOLATO	SLIMS000440	IMSS	UMFH 11 VILLA JUAREZ	0	0	0	5	1	0	-1	59	8.47	1	5	1	-4	0.00	2
TOTAL MPIO. NAVOLATO				0	0	0	9	4	5	1	374	2.41		32	12	-20	41.67	
TOTAL JURISDICCION 4, CULIACAN				15	13	-2	1,542	316	296	-20	10,457	14.75		766	674	-92	43.92	

NUEVA NORMALIDAD

INDICE DE POSITIVIDAD
43.92

TASA DE LETALIDAD
14.75



COVID-19 Sinaloa: Casos y Defunciones JURISDICCIÓN MAZATLÁN



SALUD
SECRETARÍA DE SALUD

NUEVA NORMALIDAD

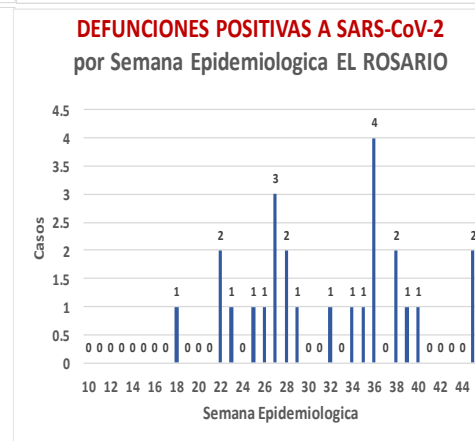
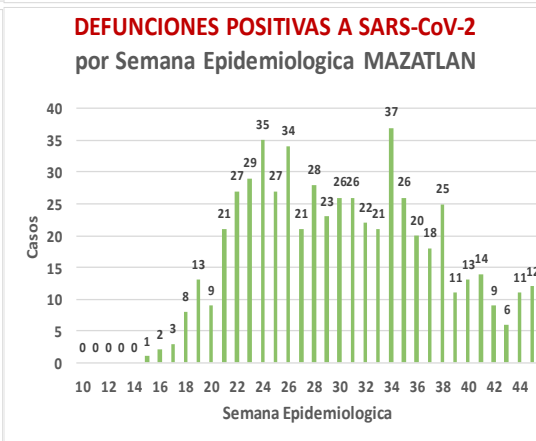
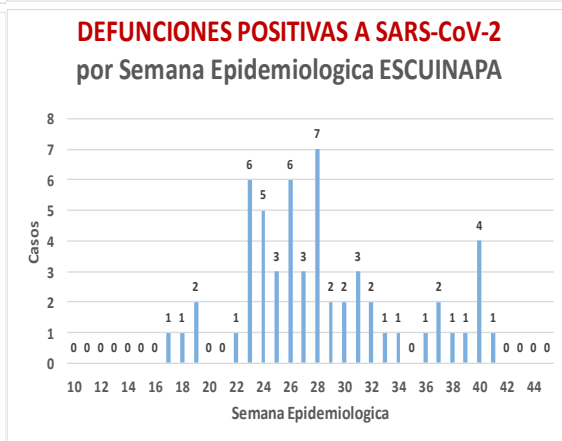
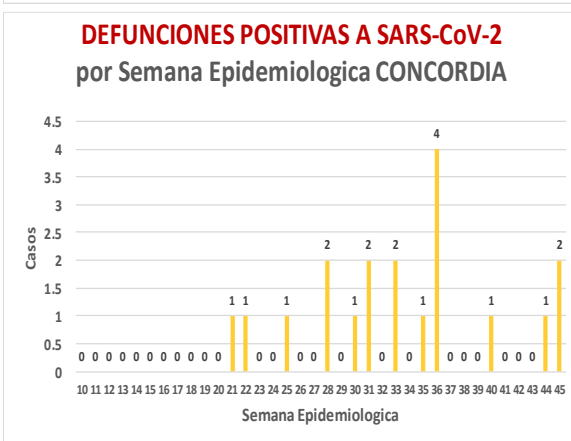
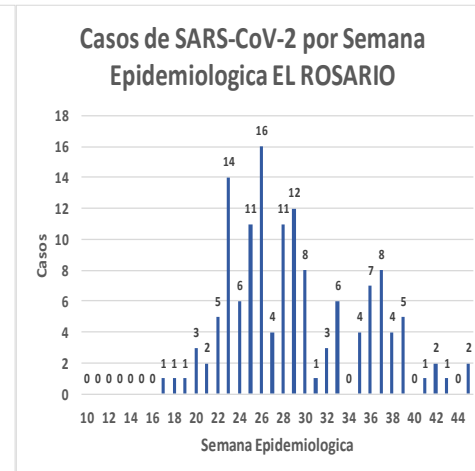
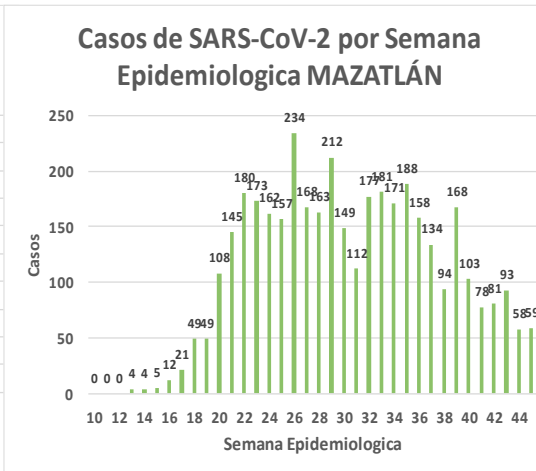
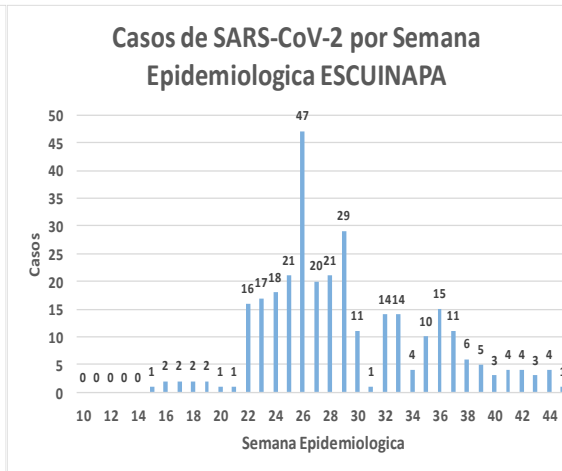
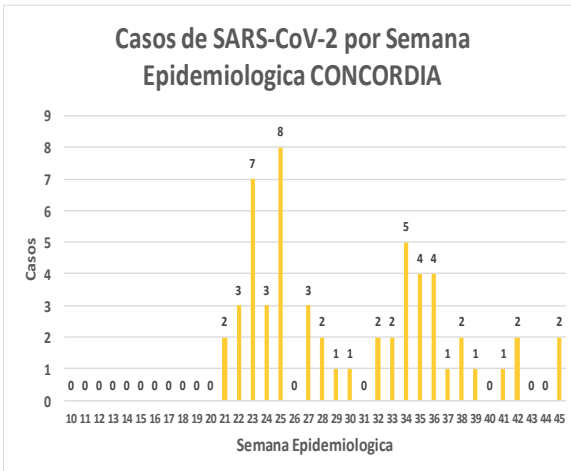
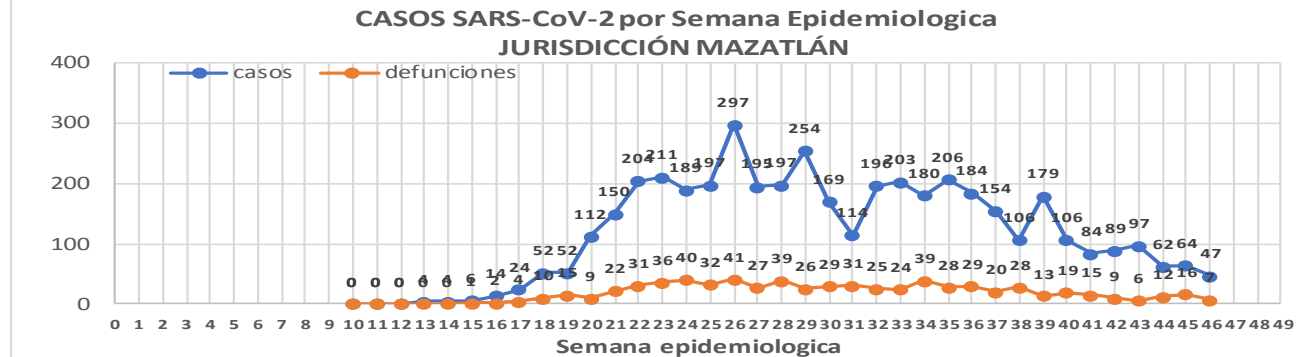
685
Defunciones
Jurisdicción
Mazatlán



Datos actualizados al **lunes, 16 de noviembre de 2020**

JURISDICCION SANITARIA	Casos Acum. SARS-CoV-2*	%
Jurisd. No. 6 Mazatlan	4407	100.0%
CONCORDIA	57	1.3%
ESCUINAPA	311	7.1%
MAZATLAN	3895	88.4%
ROSARIO	144	3.3%

* Municipio de residencia



COVID-19 Sinaloa: Muestreo de Casos **JURISDICCIÓN MAZATLÁN**



**NUEVA
NORMALIDAD**

685
Defunciones
Jurisdicción
MAZATLÁN



RESULTADO DEFINITIVO EN PLATAFORMA SISVER; JUR MAZATLÁN	
SARS-CoV-2	4447
NEGATIVO	3494
NO RECIBIDA	24
INF AH1N1 PMD	4
RECHAZADA	136
B	7
A H3	6
METAPNEUMOVIRUS	1
ENTEROV//RHINOVIRUS	2
CORONA OC43	0
NO ADECUADO	27
INF A	0
CORONA 229E	0
CORONA NL63	0
CORONA HKU1	0
VSR	0
ADENOVIRUS	0
PARAINFLUENZA 3	0
NO SUBTIPIFICADO	0

Jurisd. No. 6 Mazatlan						
INSTITUCION	NO ADECUADO	RECHAZADA	NO RECIBIDA	SOSPECHOSOS	TOTAL CON MUESTRA	% SOSPECHOSOS
IMSS	0	29	9	3,563	3,601	43.6%
IMSS-OPORTUNIDADES	0	11	0	194	205	2.5%
ISSSTE	2	24	3	366	395	4.8%
PRIVADA	4	26	1	287	318	3.9%
SEDENA	0	8	2	259	269	3.3%
SEMAR	0	9	2	169	180	2.2%
SSA	19	29	7	2,902	2,957	35.8%
PEMEX	0	0	0	5	5	0.1%
ESTATAL	0	0	0	4	4	0.0%
MUNICIPAL	2	0	0	323	325	3.9%
TOTAL	27	136	24	8,072	8,259	100.0%
	0.3%	1.6%	0.3%	97.7%	100.0%	

INFORMACION AL DIA : lunes, 16 de noviembre de 2020

SE TOMO MUESTRA PERO SIN RECEPCION EN LABORATORIO											
Municipios	IMSS	IMSS- OPORTUNIDADES	ISSSTE	PRIVADA	SEDENA	SEMAR	SSA	PEMEX	ESTATAL	MUNICIPAL	TOTAL
CONCORDIA	0	0	1	0	1	0	0	0	0	0	2
ESCUINAPA	1	0	1	0	0	0	2	0	0	0	4
MAZATLAN	38	5	2	33	11	3	7	0	0	0	99
ROSARIO	1	0	0	3	0	0	2	0	0	0	105
TOTAL	40	5	4	36	12	3	11	0	0	0	210

COVID-19 Sinaloa: Informe ejecutivo: JURISDICCIÓN MAZATLÁN



SALUD
SECRETARÍA DE SALUD

Unidades de Salud que han reportado en SISVER

MUNICIPIO	CLUES	SECTOR	UNIDAD	Defunciones en la Semana Epidemiológica			Total Defunciones Asociadas a SarsCov-2	Casos confirmados en la Semana Epidemiológica			Total de Casos Confirmados	Tasa letalidad X 100 (D/G)*100	Lugar Letalidad	PRUEBAS REALIZADAS en la Sem Epidemiológica			INDICE DE POSITIVIDAD	Lugar de Índice de POSITIVIDAD
				SEM EPI NUM-45	SEM EPI NUM-46	Aumento		SEM EPI NUM-45	SEM EPI NUM-46	Aumento				SEM EPI NUM-45	SEM EPI NUM-46	Aumento		
MAZATLÁN	XXDES002099	SSA	BRIGADA EPIDEMIOLOGICA MAZATLAN	0	0	0	0	0	0	0	0	-	-	0	0	0	-	-
MAZATLÁN	SLSMP000732	PRIVADA	CLINICA HOSPITAL MARIA DEL MAR	0	0	0	4	0	0	0	12	33.33	3	0	0	0	-	-
MAZATLÁN	SLSMP000621	PRIVADA	CLINICA DEL MAR DE MAZATLAN S.A DE C.V.	0	0	0	8	1	0	-1	32	25.00	5	1	0	-1	-	-
MAZATLÁN	SLIMS000341	IMSS	HGZMF 3 MAZATLAN	11	4	-7	312	33	10	-23	1,703	18.32	7	95	41	-54	24.39	8
MAZATLÁN	SLSSA002585	SSA	HOSPITAL GENERAL DE MAZATLAN	0	0	0	142	3	7	4	378	37.57	2	6	11	5	63.64	3
MAZATLÁN	SLSMM000014	MUNICIPAL	HOSPITAL MARGARITA MAZA DE JUAREZ	0	0	0	15	0	0	0	208	7.21	10	1	0	-1	-	-
MAZATLÁN	SLSMP002844	PRIVADA	HOSPITAL MARINA MAZATLAN	0	0	0	5	4	0	-4	85	5.88	11	5	1	-4	0.00	9
MAZATLÁN	SLSDN000016	SEDENA	HOSPITAL MILITAR REGIONAL DE MAZATLAN, SIN.	0	0	0	34	0	0	0	201	16.92	8	0	0	0	-	-
MAZATLÁN	SLSMA000022	SEMAR	HOSPITAL NAVAL DE MAZATLAN	0	0	0	28	0	0	0	101	27.72	4	0	0	0	-	-
MAZATLÁN	SLSMP000616	PRIVADA	HOSPITAL SHARP MAZATLAN S. A DE C. V.	0	0	0	7	0	0	0	35	20.00	6	0	0	0	-	-
MAZATLÁN	SLIMO000733	IMSS-OPORTUNIDADES	HR VILLA UNION	0	1	1	11	1	2	1	111	9.91	9	3	2	-1	100.00	1
MAZATLÁN	SLSSA002655	SSA	JURISDICCION SANITARIA VI MAZATLAN	0	0	0	0	3	10	7	437	0.00	14	6	15	9	66.67	2
MAZATLÁN	SLIST000196	ISSSTE	MAZATLAN	5	0	-5	107	6	4	-2	263	40.68	1	8	7	-1	57.14	4
MAZATLÁN	SLSSA001576	SSA	MAZATLAN (COL. 20 DE NOVIEMBRE)	0	0	0	0	0	0	0	0	-	-	0	0	0	-	-
MAZATLÁN	SLSSA001605	SSA	MAZATLAN (COL. CENTRO)	0	0	0	0	11	2	-9	387	0.00	14	22	8	-14	25.00	7
MAZATLÁN	SLSSA017501	SSA	OFICINAS JURISDICCIONALES	0	0	0	0	0	0	0	0	-	-	0	0	0	-	-
MAZATLÁN	SLIMS000353	IMSS	UMF 45 MAZATLAN	0	0	0	2	0	1	1	71	2.82	13	1	3	2	33.33	6
MAZATLÁN	SLIMS000645	IMSS	UMF 56 PRADOS	0	2	2	5	4	2	-2	95	5.26	12	9	4	-5	50.00	5
MAZATLÁN	SLSSA002515	SSA	VALLE DEL JARIPILLO	0	0	0	0	0	0	0	1	0.00	14	0	0	0	-	-
TOTAL MPIO. MAZATLAN				16	7	-9	680	66	38	-28	4,120	16.50		157	92	-65	41.30	
CONCORDIA	XXDES002097	SSA	BRIGADA EPIDEMIOLOGICA CONCORDIA	0	0	0	0	0	0	0	0	-	-	0	0	0	-	-
CONCORDIA	SLSSA000485	SSA	CONCORDIA	0	0	0	0	0	0	0	10	0.00	2	0	0	0	-	-
CONCORDIA	SLSSA000473	SSA	HOSPITAL INTEGRAL CONCORDIA	0	0	0	1	0	0	0	14	7.14	1	0	0	0	-	-
TOTAL MPIO. CONCORDIA				0	0	0	1	0	0	0	24	4.17		0	0	0	-	
ROSARIO	SLIMO000832	IMSS-OPORTUNIDADES	EL POZOLE	0	0	0	0	0	0	0	0	-	-	0	0	0	-	-
ROSARIO	SLIST000225	ISSSTE	EL ROSARIO	0	0	0	0	0	0	0	1	0.00	2	0	0	0	-	-
ROSARIO	SLSSA001873	SSA	HOSPITAL INTEGRAL DE EL ROSARIO	0	0	0	2	0	3	3	78	2.56	1	2	5	3	60.00	1
ROSARIO	SLIMS000406	IMSS	UMFH 31 EL ROSARIO	0	0	0	0	0	0	0	3	0.00	2	0	0	0	-	-
TOTAL MPIO. ROSARIO				0	0	0	2	0	3	3	82	2.44		2	5	3	60.00	
ESCUINAPA	SLSSA001132	SSA	ESCUINAPA	0	0	0	1	0	0	0	19	5.26	3	0	0	0	-	-
ESCUINAPA	SLSSA018253	SSA	HOSPITAL GENERAL ESCUINAPA	0	0	0	24	1	1	0	228	10.53	2	2	4	2	25.00	1
ESCUINAPA	SLSSA001173	SSA	TEACAPAN	0	0	0	0	0	0	0	0	-	-	0	0	0	-	-
ESCUINAPA	SLIMS000230	IMSS	UMFH 29 ESCUINAPA	0	0	0	2	0	0	0	16	12.50	1	1	0	-1	-	-
TOTAL MPIO. ESCUINAPA				0	0	0	27	1	1	0	263	10.27		3	4	1	25.00	
TOTAL JURISDICCION 6, MAZATLÁN				16	7	-9	710	67	42	-25	4,489	15.82		162	101	-61	41.58	

NUEVA NORMALIDAD

INDICE DE POSITIVIDAD
41.58

TASA DE LETALIDAD
15.82



COVID-19 Sinaloa: Casos y Defunciones JURISDICCIÓN GUASAVE



NUEVA NORMALIDAD

484

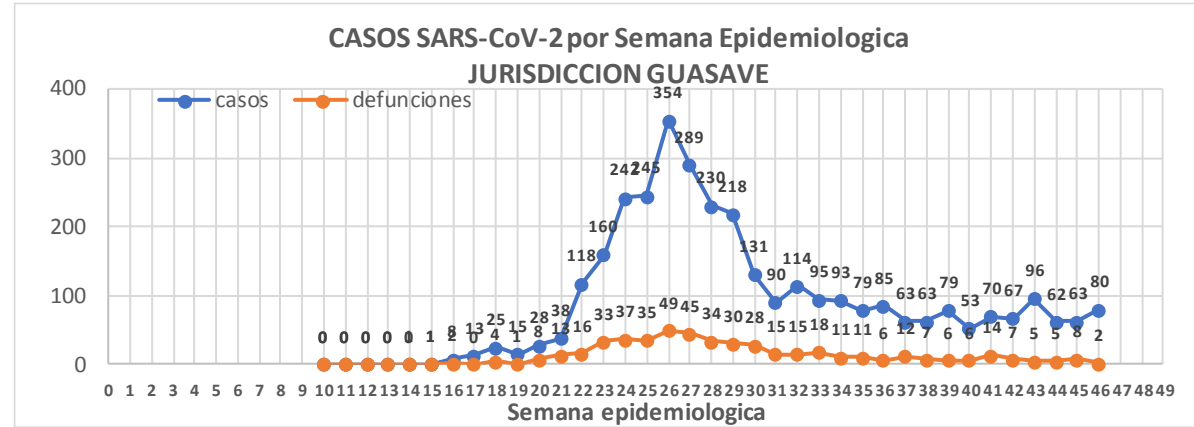
Defunciones Jurisdicción GUASAVE



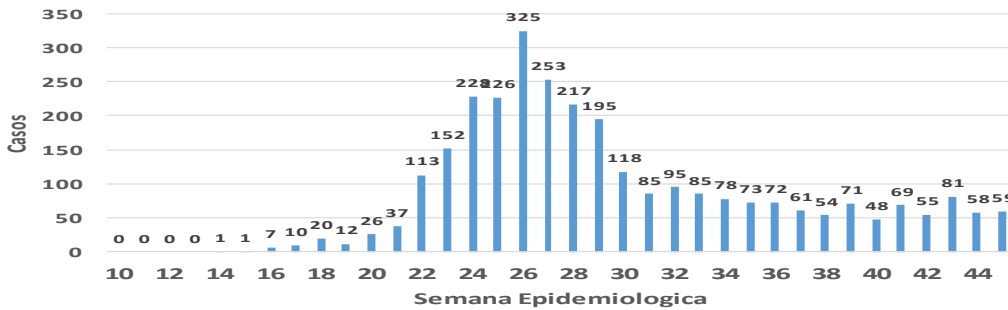
Datos actualizados al **lunes, 16 de noviembre de 2020**

JURISDICCION SANITARIA	Casos Acum. SARS-CoV-2*	%
Jurisd. No. 2 Guasave	3378	100.0%
GUASAVE	3069	90.9%
SINALOA	309	9.1%

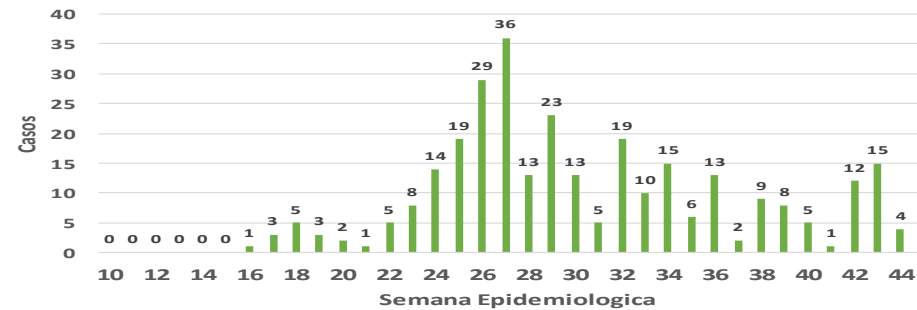
* Municipio de residencia



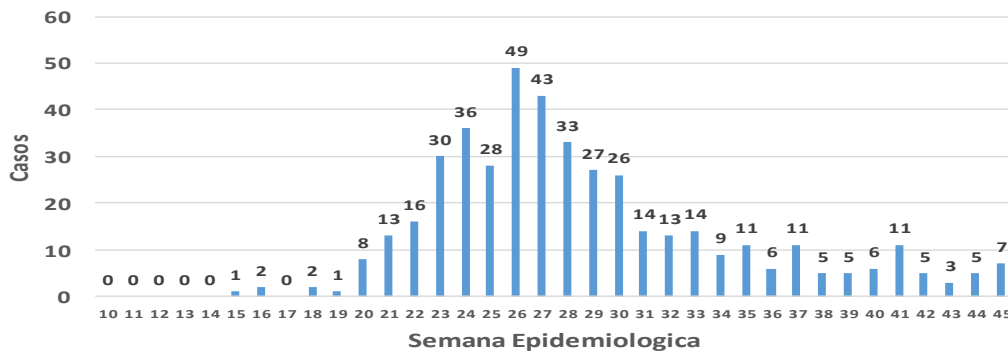
Casos de SARS-CoV-2 por Semana Epidemiologica GUASAVE



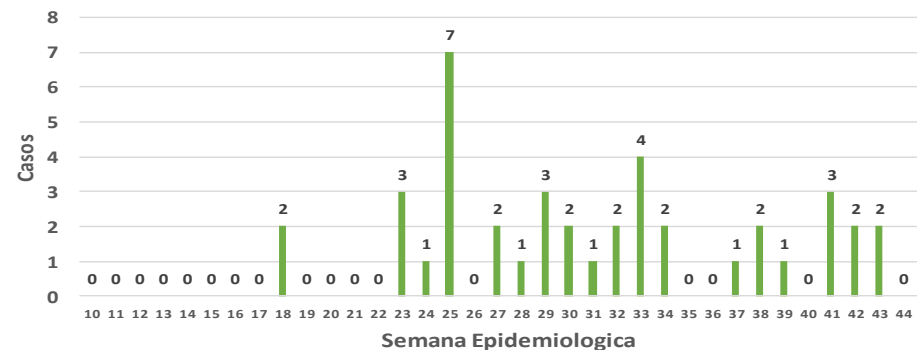
Casos de SARS-CoV-2 por Semana Epidemiologica SINALOA DE LEYVA



DEFUNCIONES POSITIVAS A SARS-CoV-2 por Semana Epidemiologica GUASAVE



DEFUNCIONES POSITIVAS A SARS-CoV-2 por Semana Epidemiologica SINALOA DE LEYVA



COVID-19 Sinaloa: Muestreo de Casos JURISDICCIÓN GUASAVE



SALUD
SECRETARÍA DE SALUD

**NUEVA
NORMALIDAD**

484

**Defunciones
Jurisdicción
GUASAVE**



Jurisd. No. 2 Guasave						
INSTITUCION	NO ADECUADO	RECHAZADA	NO RECIBIDA	SOSPECHOSOS	TOTAL CON MUESTRA	% SOSPECHOSOS
IMSS	0	91	5	3,553	3,649	55.4%
IMSS-OPORTUNIDADES	0	2	0	13	15	0.2%
ISSSTE	1	2	0	109	112	1.7%
PRIVADA	0	0	0	51	51	0.8%
SEDENA	0	0	0	0	0	0.0%
SEMAR	0	0	0	5	5	0.1%
SSA	15	29	0	2,706	2,750	41.7%
PEMEX	0	0	0	1	1	0.0%
ESTATAL	0	0	0	8	8	0.1%
MUNICIPAL	0	0	0	0	0	0.0%
TOTAL	16	124	5	6,446	6,591	100.0%
	0.2%	1.9%	0.1%	97.8%	100.0%	

RESULTADO DEFINITIVO EN PLATAFORMA SISVER; JUR GUASAVE	
SARS-CoV-2	3406
NEGATIVO	2857
NO RECIBIDA	5
INF AH1N1 PMD	11
RECHAZADA	124
B	7
A H3	6
METAPNEUMOVIRUS	2
ENTEROV//RHINOVIRUS	5
CORONA OC43	0
NO ADECUADO	16
INF A	0
CORONA 229E	0
CORONA NL63	0
CORONA HKU1	0
VSR	0
ADENOVIRUS	0
PARAINFLUENZA 3	0
NO SUBTIPIFICADO	0

INFORMACION AL DIA : lunes, 16 de noviembre de 2020

SE TOMO MUESTRA PERO SIN RECEPCION EN LABORATORIO

Municipios	IMSS	IMSS-OPORTUNIDADES	ISSSTE	PRIVADA	SEDENA	SEMAR	SSA	PEMEX	ESTATAL	MUNICIPAL	TOTAL
GUASAVE	89	0	4	12	0	0	31	0	0	0	136
SINALOA	3	0	2	1	0	0	10	0	0	0	16
TOTAL JURISDICCION	92	0	6	13	0	0	41	0	0	0	152

COVID-19 Sinaloa: Informe ejecutivo: JURISDICCIÓN GUASAVE



Unidades de Salud que han reportado en SISVER

MUNICIPIO	CLUES	SECTOR	UNIDAD	Defunciones en la Semana Epidemiológica			Total Defunciones Asociadas a SarsCov-2	Casos confirmados en la Semana Epidemiológica			Total de Casos Confirmados	Tasa letalidad X 100 (D/G)*100	Lugar Letalidad	PRUEBAS REALIZADAS en la Sem Epidemiológica			INDICE DE POSITIVIDAD	Lugar de Índice de Positividad
				SEM EPI NUM-45	SEM EPI NUM-46	Aumento		SEM EPI NUM-45	SEM EPI NUM-46	Aumento				SEM EPI NUM-45	SEM EPI NUM-46	Aumento		
GUASAVE	SLSSA001296	SSA	BACHOCO	0	0	0	0	0	0	0	1	0.00	3	0	0	0	-	-
GUASAVE	SLSSA001301	SSA	BAMOA	0	0	0	0	0	0	0	5	0.00	3	0	0	0	-	-
GUASAVE	XXDES002086	SSA	BRIGADA EPIDEMIOLOGICA GUASAVE	0	0	0	0	0	0	0	0	-	-	0	0	0	-	-
GUASAVE	SLSSA018224	SSA	CENTRO DE SALUD GUASAVE II	0	0	0	0	31	44	13	745	0.00	3	68	90	22	48.89	3
GUASAVE	SLSSA001354	SSA	COREREPE (EL GALLO)	0	0	0	0	0	0	0	1	0.00	3	0	0	0	-	-
GUASAVE	SLSSA001366	SSA	EL CUBILETE (EL NUMERO UNO)	0	0	0	0	0	0	0	2	0.00	3	0	0	0	-	-
GUASAVE	SLSSA001412	SSA	EL HUITUSSI	0	0	0	0	0	0	0	0	-	-	0	0	0	-	-
GUASAVE	SLSSA001395	SSA	GABRIEL LEYVA SOLANO (BENITO JUAREZ)	0	0	0	0	0	0	0	2	0.00	3	0	0	0	-	-
GUASAVE	SLSSA001383	SSA	GABRIEL LEYVA SOLANO (EL BATAMOTE)	0	0	0	0	0	0	0	1	0.00	3	0	0	0	-	-
GUASAVE	SLIST000160	ISSSTE	GUASAVE	0	0	0	0	0	0	0	0	-	-	0	0	0	-	-
GUASAVE	SLIMS000271	IMSS	HGZMF 32 GUASAVE	6	1	-5	287	24	24	0	1,887	15.21	2	78	42	-36	57.14	2
GUASAVE	SLSSA001255	SSA	HOSPITAL GENERAL GUASAVE	1	0	-1	90	4	5	1	271	33.21	1	9	7	-2	71.43	1
GUASAVE	SLSSA001400	SSA	JUAN JOSE RIOS	0	0	0	0	0	0	0	4	0.00	3	0	0	0	-	-
GUASAVE	SLSSA001313	SSA	LA BRECHA	0	0	0	0	0	0	0	2	0.00	3	0	0	0	-	-
GUASAVE	SLSSA001511	SSA	LA TRINIDAD	0	0	0	0	0	0	0	3	0.00	3	0	0	0	-	-
GUASAVE	SLSSA001470	SSA	LAS QUEMAZONES	0	0	0	0	0	0	0	1	0.00	3	0	0	0	-	-
GUASAVE	SLSSA001424	SSA	LEON FONSECA (ESTACION VERDURA)	0	0	0	0	0	0	0	3	0.00	3	0	0	0	-	-
GUASAVE	SLSSA001436	SSA	NIO	0	0	0	0	0	0	0	3	0.00	3	0	0	0	-	-
GUASAVE	SLSSA001441	SSA	PALOS BLANCOS	0	0	0	0	0	0	0	3	0.00	3	0	0	0	-	-
GUASAVE	SLSSA001506	SSA	SAN RAFAEL (GRAL.MIGUEL VALLE DAVALOS)	0	0	0	0	0	0	0	3	0.00	3	0	0	0	-	-
GUASAVE	SLIMS000312	IMSS	UMFH 15 JUAN JOSE RIOS	0	0	0	0	3	0	-3	8	0.00	3	4	1	-3	0.00	4
TOTAL MPIO. GUASAVE				7	1	-6	377	62	73	11	2945	12.80		159	140	-19	52.14	
SINALOA	SLSSA002211	SSA	ESTACION NARANJO	0	0	0	0	0	0	0	4	0.00	1	0	0	0	-	-
SINALOA	SLSSA002141	SSA	SINALOA DE LEYVA	0	0	0	0	1	1	0	144	0.00	1	6	5	-1	20.00	-
SINALOA	SLSSA017361	SSA	UNIDAD TECNICO ADMINSTRATIVA	0	0	0	0	0	0	0	0	-	-	0	0	0	-	-
TOTAL MPIO. SINALOA DE LEYVA				0	0	0	0	1	1	0	148	0.00		6	5	-1	20.00	
TOTAL JURISDICCION 2, GUASAVE				7	1	-6	377	63	74	11	3,093	12.19		165	145	-20	51.03	

NUEVA NORMALIDAD

INDICE DE POSITIVIDAD
51.03

TASA DE LETALIDAD
12.19



COVID-19 Sinaloa: Casos y Defunciones **JURISDICCIÓN GUAMUCHIL**



SALUD
SECRETARÍA DE SALUD

NUEVA NORMALIDAD

251

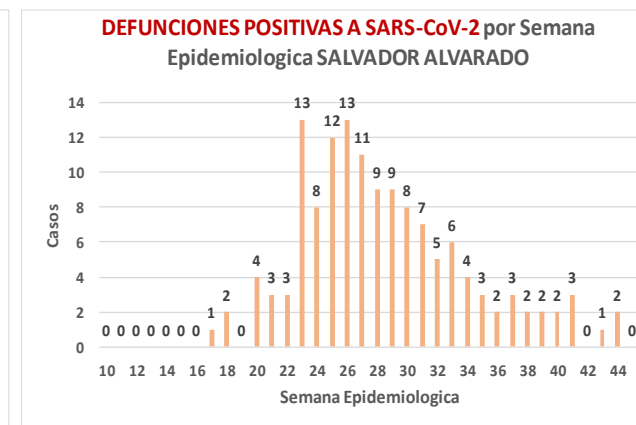
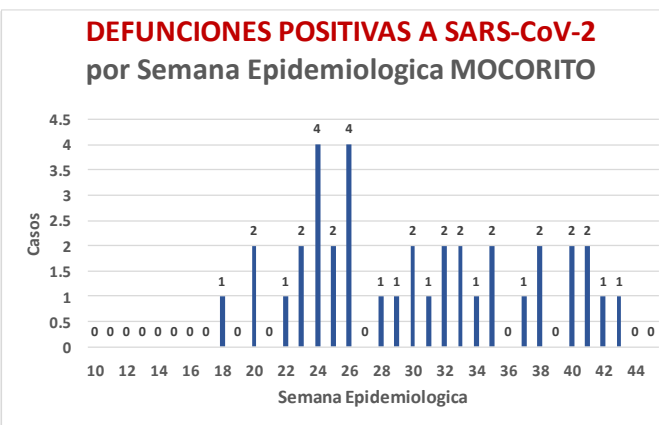
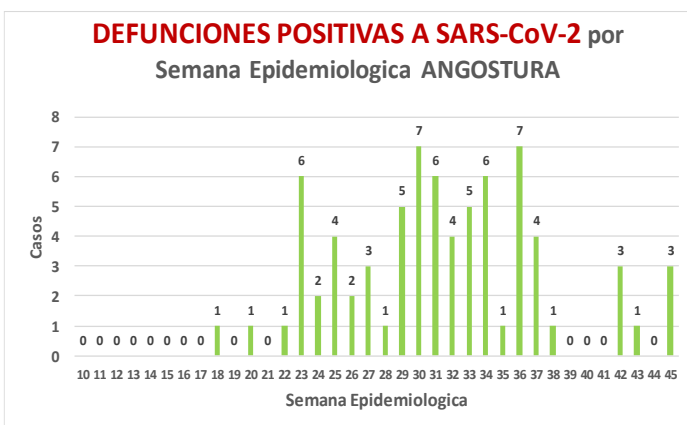
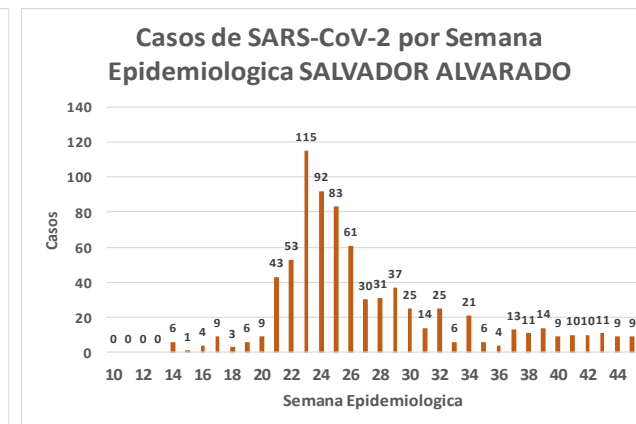
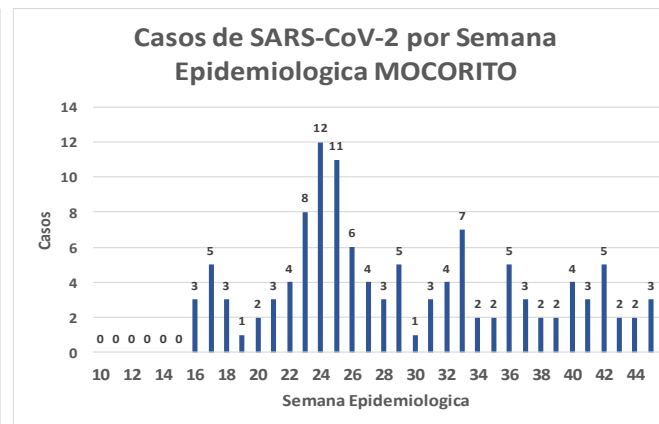
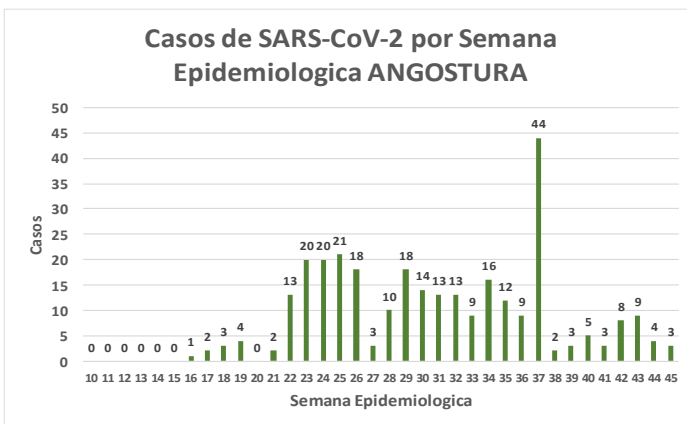
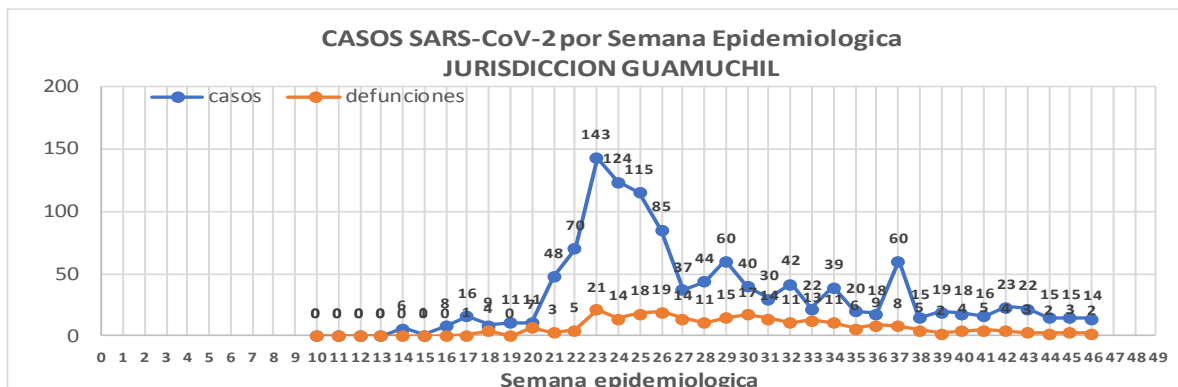
Defunciones Jurisdicción GUAMUCHIL



Datos actualizados al **lunes, 16 de noviembre de 2020**

JURISDICCION SANITARIA	Casos Acum. SARS-CoV-2*	%
Jurisd. No. 3 Guamuchil	1218	100.0%
ANGOSTURA	307	25.2%
MOCORITO	120	9.9%
SALVADOR ALVARADO	791	64.9%

* Municipio de residencia



COVID-19 Sinaloa: Muestreo de Casos **JURISDICCIÓN GUAMUCHIL**



Jurisd. No. 3 Guamuchil

INSTITUCION	NO ADECUADO	RECHAZADA	NO RECIBIDA	SOSPECHOSOS	TOTAL CON MUESTRA	% SOSPECHOSOS
IMSS	0	7	1	669	677	33.6%
IMSS-OPORTUNIDADES	0	0	0	0	0	0.0%
ISSSTE	0	3	0	76	79	3.9%
PRIVADA	0	0	0	26	26	1.3%
SEDENA	0	0	0	8	8	0.4%
SEMAR	0	0	0	0	0	0.0%
SSA	3	10	0	1,191	1,204	59.8%
PEMEX	0	0	0	0	0	0.0%
ESTATAL	0	0	0	18	18	0.9%
MUNICIPAL	0	0	0	0	0	0.0%
TOTAL	3	20	1	1,988	2,012	100.0%
	0.1%	1.0%	0.0%	98.8%	100.0%	

RESULTADO DEFINITIVO EN PLATAFORMA SISVER; JUR GUAMUCHIL	
SARS-CoV-2	1226
NEGATIVO	735
NO RECIBIDA	1
INF AH1N1 PMD	0
RECHAZADA	20
B	1
A H3	0
METAPNEUMOVIRUS	0
ENTEROV//RHINOVIRUS	3
CORONA OC43	0
NO ADECUADO	3
INF A	0
CORONA 229E	0
CORONA NL63	0
CORONA HKU1	0
VSR	0
ADENOVIRUS	0
PARAINFLUENZA 3	0
NO SUBTIPIFICADO	0

NUEVA NORMALIDAD

251

Defunciones
Jurisdicción
GUAMUCHIL

INFORMACION AL DIA : lunes, 16 de noviembre de 2020

SE TOMO MUESTRA PERO SIN RECEPCION EN LABORATORIO

Municipios	IMSS	IMSS-OPORTUNIDADES	ISSSTE	PRIVADA	SEDENA	SEMAR	SSA	PEMEX	ESTATAL	MUNICIPAL	TOTAL
ANGOSTURA	3	0	2	4	0	0	0	0	0	0	9
MOCORITO	0	0	1	0	0	0	1	0	0	0	2
SALVADOR ALVARADO	7	0	3	1	0	0	1	0	0	0	12
TOTAL JURISDICCION	10	0	6	5	0	0	2	0	0	0	23



COVID-19 Sinaloa: Informe ejecutivo: JURISDICCIÓN GUAMUCHIL

Unidades de Salud que han reportado en SISVER

MUNICIPIO	CLUES	SECTOR	UNIDAD	Defunciones en la Semana Epidemiologica			Total Defunciones Asociadas a SarsCov-2				Total de Casos Confirmados	Tasa letalidad X 100 (D/G)*100	Lugar Letalidad	PRUEBAS REALIZADAS en la Sem Epidemiologica			INDICE DE POSITIVIDAD	Lugar de Indice de POSITIVIDAD
				SEM EPI NUM-45	SEM EPI NUM-46	Aumento		SEM EPI NUM-45	SEM EPI NUM-46	Aumento				SEM EPI NUM-45	SEM EPI NUM-46	Aumento		
SALVADOR ALVARADO	SLSSA001955	SSA	CENTRO DE SALUD GUAMUCHIL	0	0	0	0	0	0	0	0	-	-	0	0	0	-	-
SALVADOR ALVARADO	SLIST000230	ISSSTE	GUAMUCHIL	0	0	0	0	0	0	0	0	-	-	0	0	0	-	-
SALVADOR ALVARADO	SLIMS000411	IMSS	HGSMF 30 GUAMUCHIL	2	2	0	134	5	4	-1	420	31.90	1	16	9	-7	44.44	2
SALVADOR ALVARADO	SLSSA018113	SSA	HOSPITAL GENERAL DE GUAMUCHIL	0	0	0	57	2	4	2	330	17.27	2	17	8	-9	50.00	1
SALVADOR ALVARADO	SLSSA002631	SSA	JURISDICCION SANITARIA III GUAMUCHIL	0	0	0	0	0	0	0	270	0.00	3	0	0	0	-	-
TOTAL MPIO. SALVADOR ALVARADO				2	2	0	191	7	8	1	1020	18.73		33	17	-16	47.06	
ANGOSTURA	SLSSA000193	SSA	HOSPITAL INTEGRAL ANGOSTURA	0	0	0	0	0	0	0	19	0.00	1	0	0	0	-	-
ANGOSTURA	SLIMS000090	IMSS	UMF 51 LA ANGOSTURA	0	0	0	0	0	0	0	3	0.00	1	0	0	0	-	-
TOTAL MPIO. ANGOSTURA				0	0	0	0	0	0	0	22	0.00		0	0	0	-	
MOCORITO	SLSSA001716	SSA	HOSPITAL INTEGRAL MOCORITO	0	0	0	1	0	0	0	16	6.25	1	0	0	0	-	-
TOTAL MPIO. MOCORITO				0	0	0	1	0	0	0	16	6.25		0	0	0	-	
TOTAL JURISDICCION 3, GUAMUCHIL				2	2	0	192	7	8	1	1,058	18.15		33	17	-16	47.06	

NUEVA NORMALIDAD

INDICE DE POSITIVIDAD
47.06

TASA DE LETALIDAD
18.15



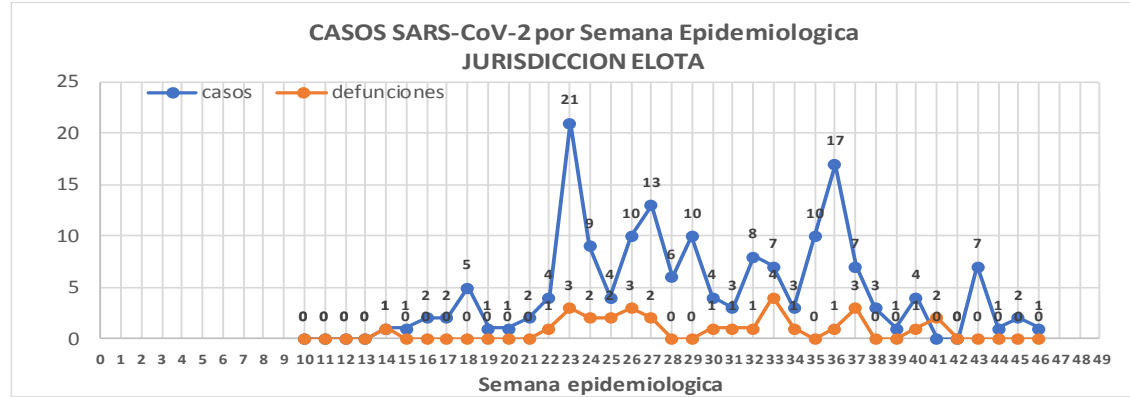
COVID-19 Sinaloa: Casos y Defunciones JURISDICCIÓN ELOTA



Datos actualizados al **lunes, 16 de noviembre de 2020**

JURISDICCION SANITARIA	Casos Acum. SARS-CoV-2*	%
Jurisd. No. 5 Elota	170	100.0%
COSALA	69	40.6%
ELOTA	54	31.8%
SAN IGNACIO	47	27.6%

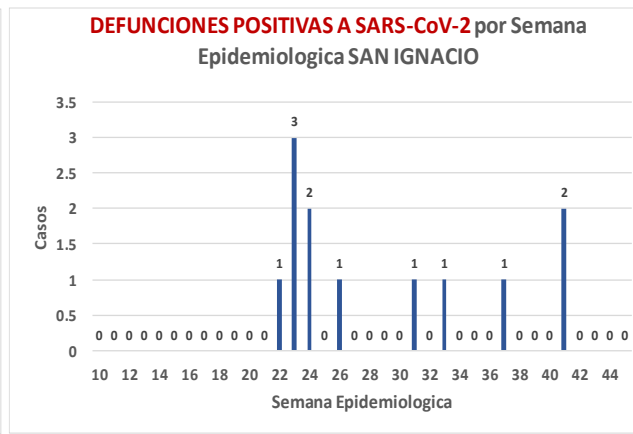
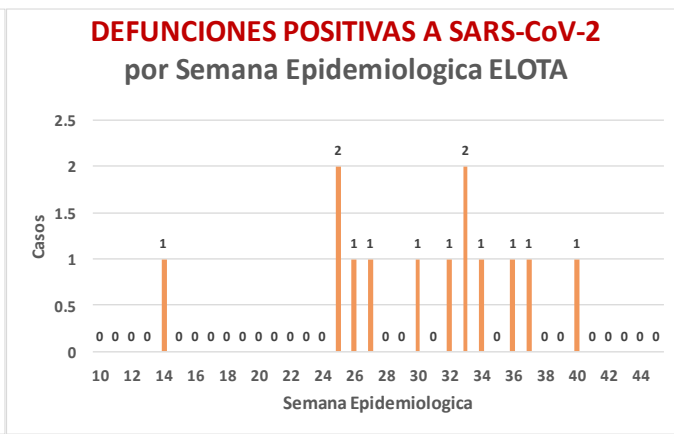
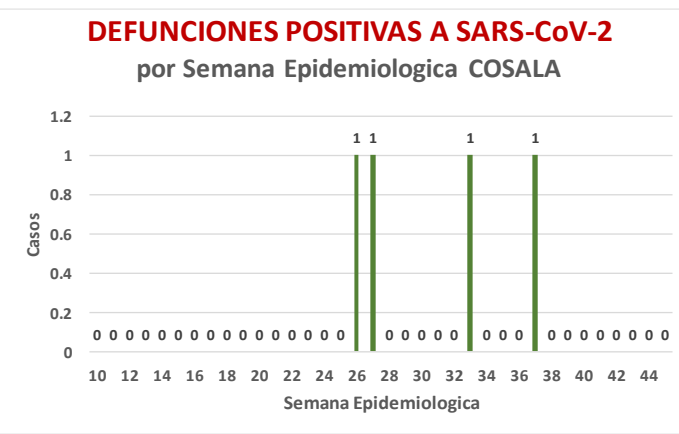
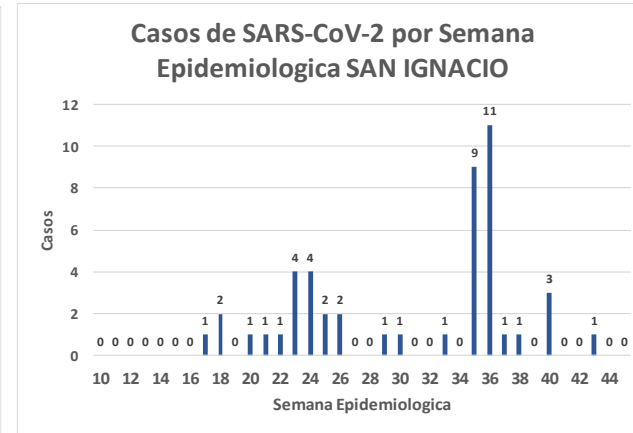
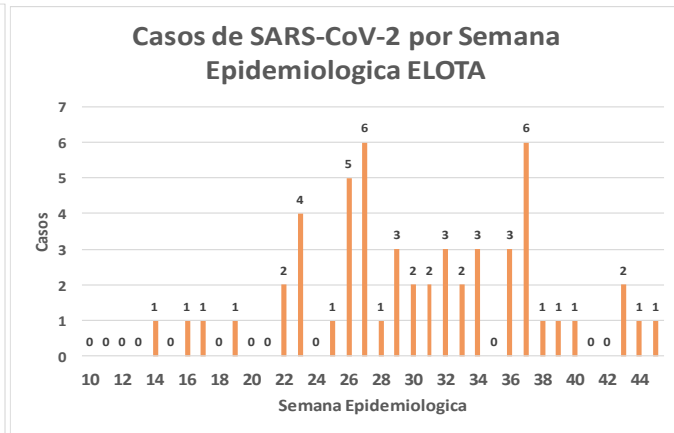
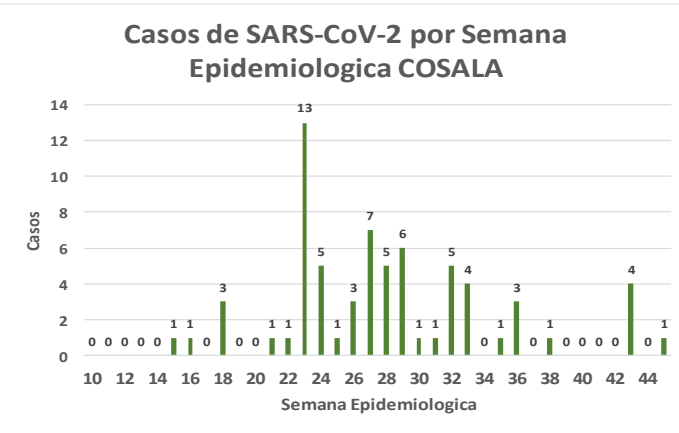
* Municipio de residencia



NUEVA NORMALIDAD

29

Defunciones Jurisdicción ELOTA



COVID-19 Sinaloa: Muestreo de Casos JURISDICCION ELOTA



**NUEVA
NORMALIDAD**

29

**Defunciones
Jurisdicción
ELOTA**



Jurisd. No. 5 Elota

INSTITUCION	NO ADECUADO	RECHAZADA	NO RECIBIDA	SOSPECHOSOS	TOTAL CON MUESTRA	% SOSPECHOSOS
IMSS	0	0	0	39	39	10.4%
IMSS-OPORTUNIDADES	0	0	0	1	1	0.3%
ISSSTE	0	0	0	32	32	8.5%
PRIVADA	0	1	0	7	8	2.1%
SEDENA	0	0	0	4	4	1.1%
SEMAR	0	0	0	0	0	0.0%
SSA	2	14	0	269	285	76.0%
PEMEX	0	0	0	0	0	0.0%
ESTATAL	0	0	0	5	5	1.3%
MUNICIPAL	0	0	0	1	1	0.3%
TOTAL	2	15	0	358	375	100.0%
	0.5%	4.0%	0.0%	95.5%	100.0%	

RESULTADO DEFINITIVO EN PLATAFORMA SISVER; JUR ELOTA

SARS-CoV-2	173
NEGATIVO	166
NO RECIBIDA	0
INF AH1N1 PMD	1
RECHAZADA	15
B	4
A H3	0
METAPNEUMOVIRUS	1
ENTEROV//RHINOVIRUS	3
CORONA OC43	1
NO ADECUADO	2
INF A	0
CORONA 229E	0
CORONA NL63	0
CORONA HKU1	0
VSR	0
ADENOVIRUS	1
PARAINFLUENZA 3	0
NO SUBTIPIFICADO	0

INFORMACION AL DIA : lunes, 16 de noviembre de 2020

SE TOMO MUESTRA PERO SIN RECEPCION EN LABORATORIO

Municipios	IMSS	IMSS-OPORTUNIDADES	ISSSTE	PRIVADA	SEDENA	SEMAR	SSA	PEMEX	ESTATAL	MUNICIPAL	TOTAL
COSALA	0	0	1	0	0	0	1	0	0	0	2
ELOTA	0	0	2	0	0	0	0	0	0	0	2
SAN IGNACIO	0	0	1	0	0	0	3	0	0	0	4
TOTAL JURISDICCION	0	0	4	0	0	0	4	0	0	0	8

COVID-19 Sinaloa: Informe ejecutivo: JURISDICCIÓN ELOTA

Unidades de Salud que han reportado en SISVER

MUNICIPIO	CLUES	SECTOR	UNIDAD	Defunciones en la Semana Epidemiológica			Total Defunciones Asociadas a SarsCov-2	Casos confirmados en la Semana Epidemiológica			Total de Casos Confirmados	Tasa letalidad X 100 (D/G)*100	Lugar Letalidad	PRUEBAS REALIZADAS en la Sem Epidemiológica			INDICE DE POSITIVIDAD	Lugar de Índice de Positividad
				SEM EPI NUM-45	SEM EPI NUM-46	Aumento		SEM EPI NUM-45	SEM EPI NUM-46	Aumento				SEM EPI NUM-45	SEM EPI NUM-46	Aumento		
ELOTA	SLSSA017594	SSA	HOSPITAL GENERAL LA CRUZ	0	0	0	0	0	0	0	6	0.00	1	0	1	1	0.00	1
ELOTA	SLSSA001086	SSA	LA CRUZ	0	0	0	0	0	0	0	0	-	-	0	0	0	-	-
ELOTA	SLIMS000225	IMSS	UMF 21 LA CRUZ	0	0	0	0	0	0	0	3	0.00	1	0	0	0	-	-
TOTAL MPIO. ELOTA				0	0	0	0	0	0	0	9	0.00		0	1	1	0.00	
COSALÁ	SLSSA000572	SSA	HOSPITAL INTEGRAL COSALA	0	0	0	1	1	0	-1	55	1.82	-	3	0	-3	-	-
TOTAL MPIO. COSALA				0	0	0	1	1	0	-1	55	1.82		3	0	-3	-	
SAN IGNACIO	SLSSA017570	SSA	HOSPITAL INTEGRAL SAN IGNACIO	0	0	0	0	0	0	0	0	-	-	0	0	0	-	-
TOTAL MPIO. SAN IGNACIO				0	0	0	0	0	0	0	0	-		0	0	0	-	
TOTAL JURISDICCION 5, ELOTA				0	0	0	1	1	0	-1	64	1.56		3	1	-2	0.00	

NUEVA NORMALIDAD

INDICE DE POSITIVIDAD .

**TASA DE LETALIDAD
1.56**





DIRECCIÓN DE PREVENCIÓN Y PROMOCIÓN DE LA SALUD
SUBDIRECCIÓN DE VIGILANCIA EPIDEMIOLÓGICA

SALUD

SECRETARÍA DE SALUD

