



SITUACION GENERAL EN EL ESTADO DE SINALOA POR SARS-COV 2



SERVICIOS DE SALUD DE SINALOA										
SINALOA , PLATAFORMA DE VIGILANCIA EPIDEMIOLOGICA COVID-19										
MUNICIPIOS	NOTIFICADOS ACUMULADO AL 16/may/2022			RESULTADO FINAL						
	AMBOS GENEROS	FEMENINOS	MASCULINOS	RESULTADO NEGATIVO	RESULTADO INFLUENZA	OTROS DX	POSITIVO SARS-CoV-2	SOSPECHOSOS	DEFUNCION (+) Sars-CoV-2	CASOS ACTIVOS *
AHOME	46,753	26,174	20,579	24,190	50	252	21,690	395	1,690	25
CHOIX	864	448	416	405	3	14	442	3	49	0
EL FUERTE	5,092	2,841	2,251	2,238	6	36	2,789	17	284	2
GUASAVE	28,202	15,816	12,386	15,321	40	222	11,070	154	1,049	13
SINALOA	2,529	1,387	1,142	1,530	6	32	927	5	152	0
ANGOSTURA	2,422	1,328	1,094	1,112	1	16	1,265	8	169	1
MOCORITO	1,422	765	657	810	2	13	571	8	108	1
SALVADOR ALVARADO	6,928	3,935	2,993	3,742	1	24	3,101	11	286	4
BADIRAGUATO	2,108	1,173	935	1,236	8	27	792	5	40	0
CULIACAN	126,178	71,786	54,392	69,094	150	1,156	51,166	1,575	3,494	99
NAVOLATO	8,961	5,095	3,866	4,516	14	38	4,177	59	342	0
COSALA	1,227	613	614	534	1	11	482	8	15	0
ELOTA	3,402	1,864	1,538	1,957	5	17	1,368	5	67	0
SAN IGNACIO	714	395	319	362	1	9	341	2	32	2
CONCORDIA	492	246	246	224	0	6	247	4	48	0
MAZATLAN	44,097	24,313	19,784	23,450	18	343	18,029	800	1,637	26
ESCUINAPA	4,011	2,261	1,750	1,887	18	63	1,993	14	159	2
ROSARIO	3,276	1,728	1,548	1,377	2	34	1,793	4	110	1
TOTAL	288,678	162,168	126,510	153,985	326	2,313	122,243	3,077	9,731	176
OTRO ESTADO	3,195	1,419	1,776	2,256	4	4	762	109	109	5

NOTIFICADOS

288,678

NEGATIVOS

153,985

POSITIVOS

122,243

SOSPECHOSOS

3,077

DEFUNCIONES

9,731

HOSPITALIZADOS

20,032

TASAS E INDICES ACUMULADOS

TASA DE INCIDENCIA ESTATAL X 100,000 HABS

2,498

INDICE DE LETALIDAD

11.4%

% POSITIVIDAD

47.8%

INDICE DE HOSPITALIZACION

23.1%

CASOS ACTIVOS*: Caso Confirmado Positivo con fecha de inicio de sintomas en los ultimos 14 dias.

Semáforo Epidemiológico
VERDE
 Podemos salir pero con precaución y prevención. Se permiten todas las actividades, incluidas las escolares.
Fuente: coronavirus.gob.mx/semaforo





CASOS ACTIVOS POR MUNICIPIO EN EL ESTADO DE SINALOA POR SARS-COV 2



ACTIVOS ESTIMADOS

176

HOSPITALIZADOS

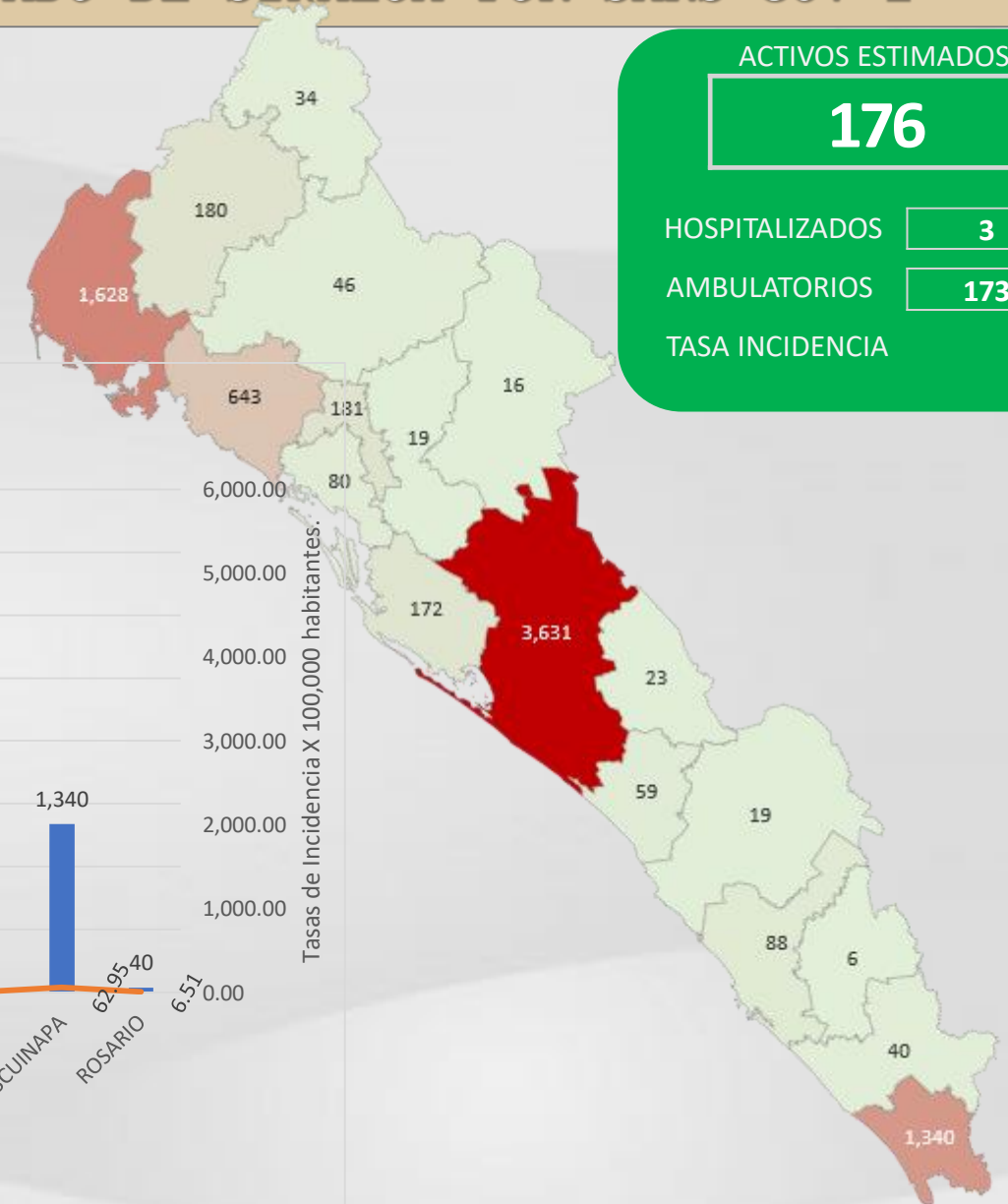
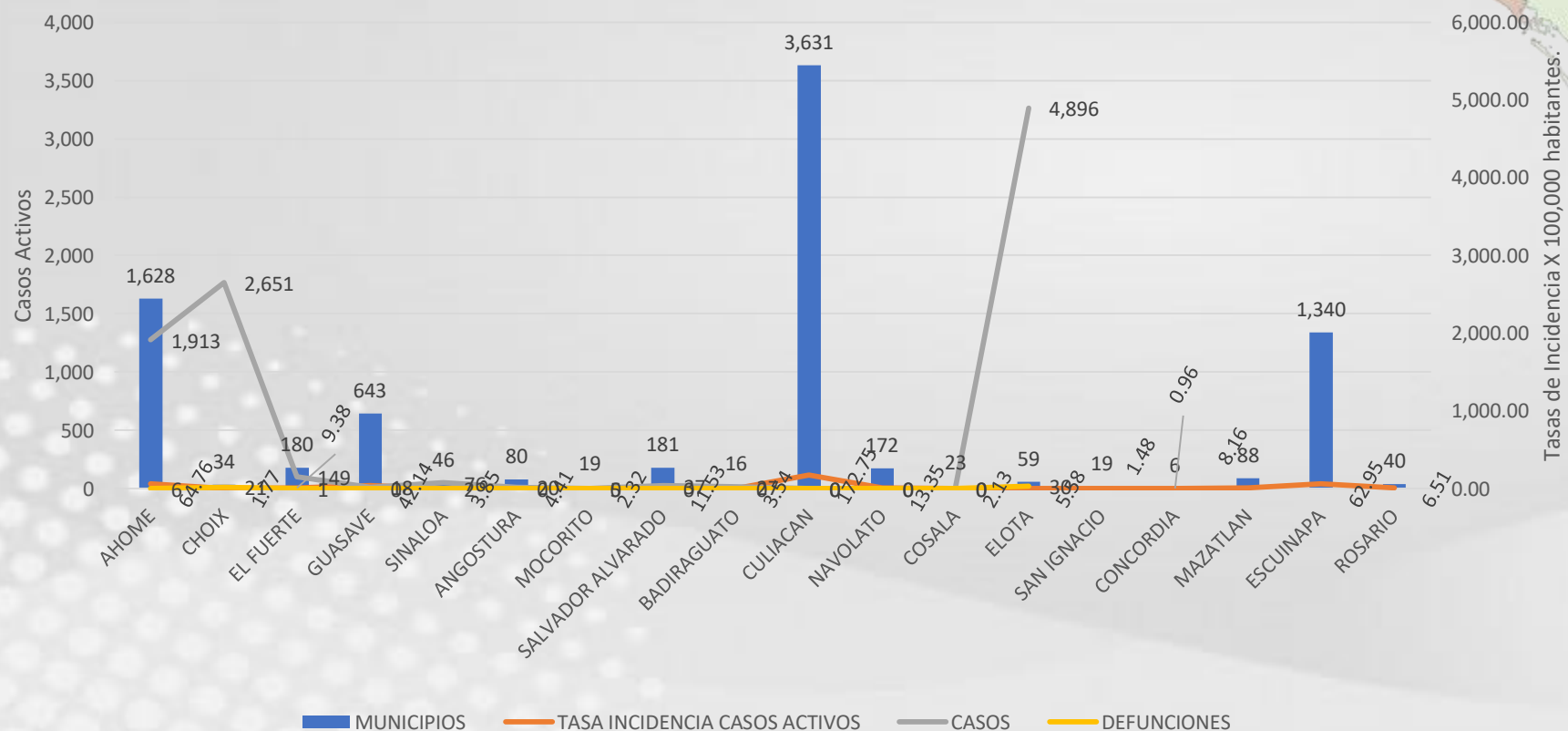
3

AMBULATORIOS

173

TASA INCIDENCIA

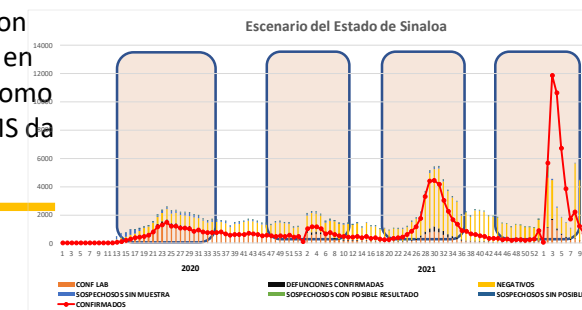
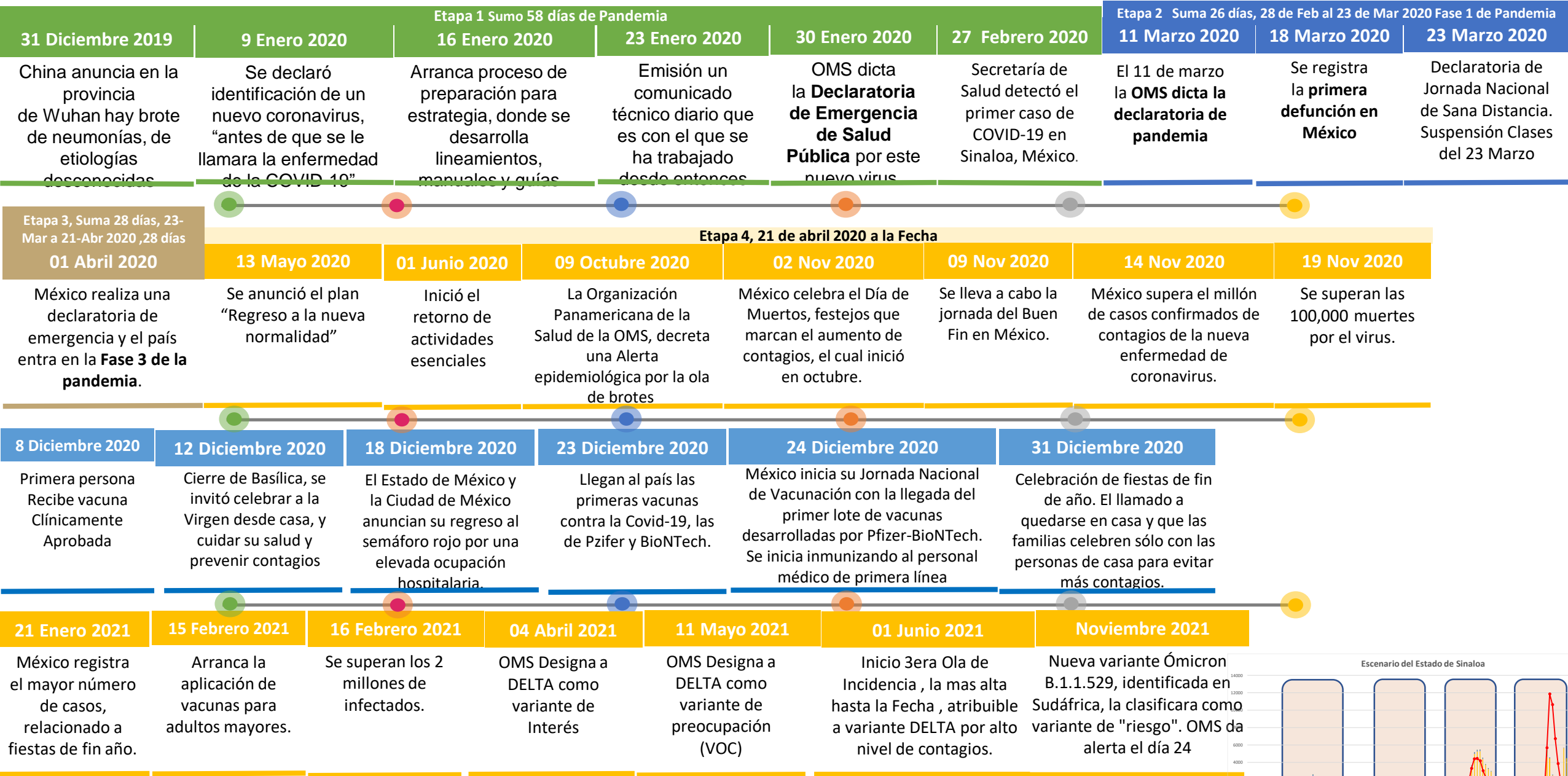
CASO ACTIVO: Caso Confirmado Positivo con Fecha de Inicio de Síntomas en los **Últimos 14 Días.**



Tasas de Incidencia X 100,000 habitantes.

MUNICIPIOS TASA INCIDENCIA CASOS ACTIVOS CASOS DEFUNCIONES

CRONOLOGIA COVID-19, FASES, ETAPAS Y FECHAS



La primera ola empezó cuando inició la epidemia, en febrero de 2020 hasta Septiembre
 La segunda ola epidémica fue en octubre de 2020 y llegó un punto máximo en abril de 2021
 La Tercer ola epidémica Inicio en Junio de 2021 a Noviembre



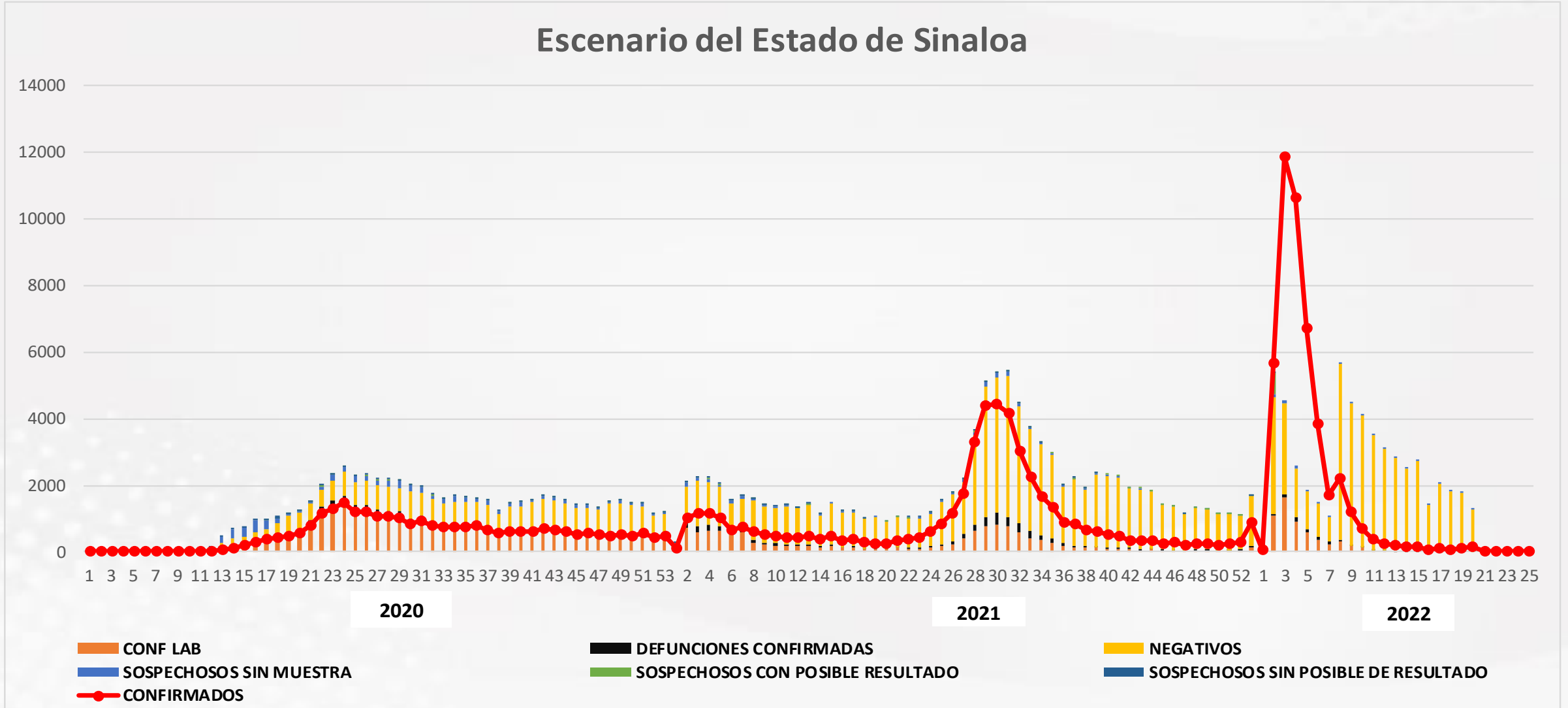
COVID-19 Sinaloa: Casos Positivos, Sospechosos y Negativos

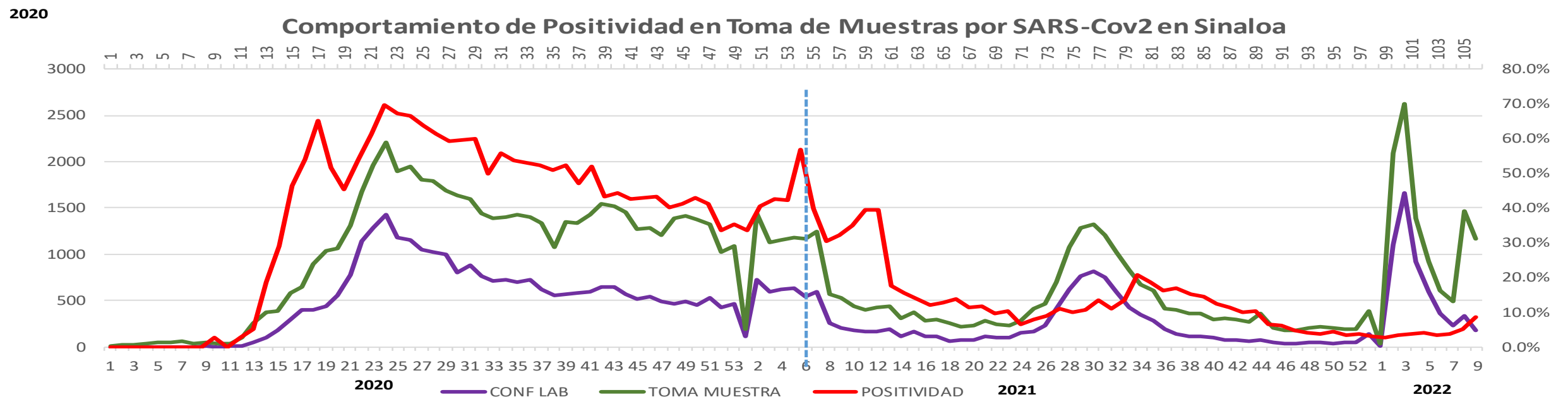
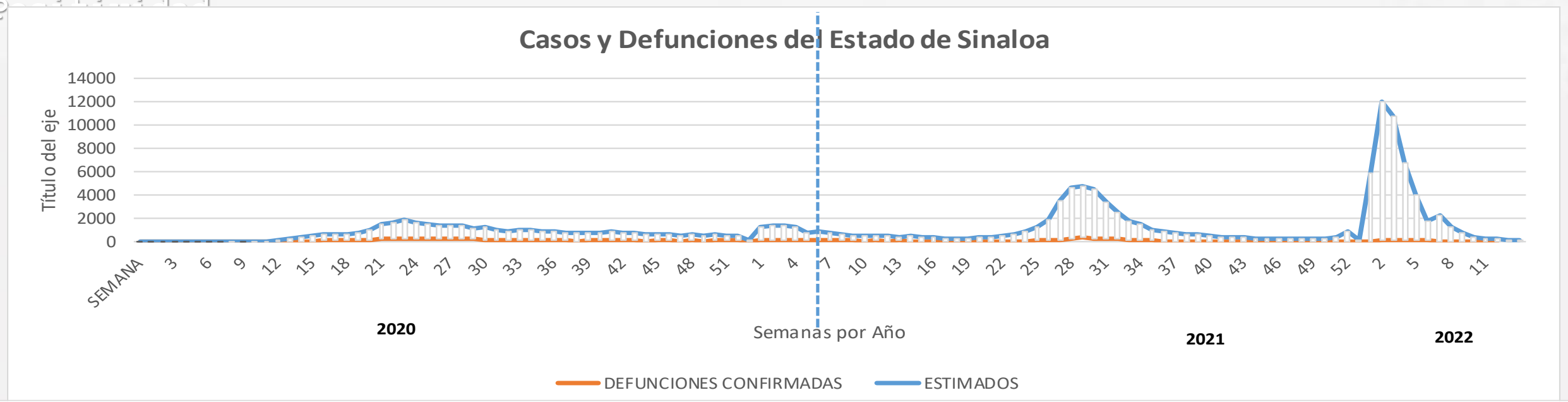


NOTIFICADOS

288,678

Escenario del Estado de Sinaloa



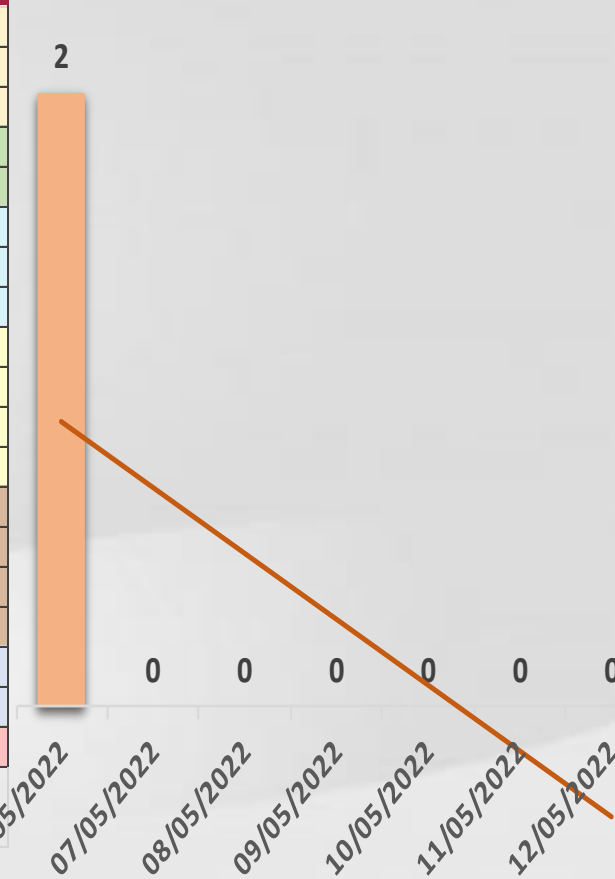




CONFIRMADOS SARS-COV 2 POR LESP EN SINALOA LOS ULTIMOS 10 DIAS



#¿NOMBRE?	CONFIRMADOS ACUMULADOS AL CORTE DE HOY 16/may/2022	VENTANA DE RESPUESTA LESP CONFIRMADOS A SARS-COV-2			CASOS CONFIRMADOS A SARS-COV-2 LOS ULTIMOS 7 DIAS EVOLUCIONADOS EN PLATAFORMA SINAVE/SISVER							Total Casos Confirmados Últimos 10 Días	
		15/05/2022	14/05/2022	13/05/2022	12/05/2022	11/05/2022	10/05/2022	09/05/2022	08/05/2022	07/05/2022	06/05/2022		
AHOME	21,690	0	0	0	0	0	0	0	0	0	0	0	0
CHOIX	442	0	0	0	0	0	0	0	0	0	0	0	0
EL FUERTE	2,789	0	0	0	0	0	0	0	0	0	0	0	0
GUASAVE	11,070	0	0	0	0	0	0	0	0	0	0	0	0
SINALOA	927	0	0	0	0	0	0	0	0	0	0	0	0
ANGOSTURA	1,265	0	0	0	0	0	0	0	0	0	0	0	0
MOCORITO	571	0	0	0	0	0	0	0	0	0	0	0	0
SALVADOR ALVARA	3,101	0	0	0	0	0	0	0	0	0	0	0	0
BADIRAGUATO	792	0	0	0	0	0	0	0	0	0	0	0	0
CULIACAN	51,166	0	0	0	0	0	0	0	0	0	0	0	0
NAVOLATO	4,177	0	0	0	0	0	0	0	0	0	0	0	0
COSALA	482	0	0	0	0	0	0	0	0	0	0	0	0
ELOTA	1,368	0	0	0	0	0	0	0	0	0	0	0	0
SAN IGNACIO	341	0	0	0	0	0	0	0	0	0	0	0	0
CONCORDIA	247	0	0	0	0	0	0	0	0	0	0	0	0
MAZATLAN	1,993	0	0	0	0	0	0	0	0	0	1	1	1
ESCUINAPA	18,029	0	0	0	0	0	0	0	0	0	1	1	1
ROSARIO	1,793	0	0	0	0	0	0	0	0	0	0	0	0
Total Estado	122,243	0	0	0	0	0	0	0	0	0	2	2	2
De Otros Estados	762	Fuente: Plataforma Nacional SINAVE/SISVER, Preliminar al Corte. Acumulados al 16/may/2022, Por Municipio. Con Ventana de Tiempo de 3 días.											
Total	123,005	Fuente: Plataforma Nacional SINAVE/SISVER. Jefatura de Depto. De Vigilancia Epidemiológica, Servicios de Salud de Sinaloa.											



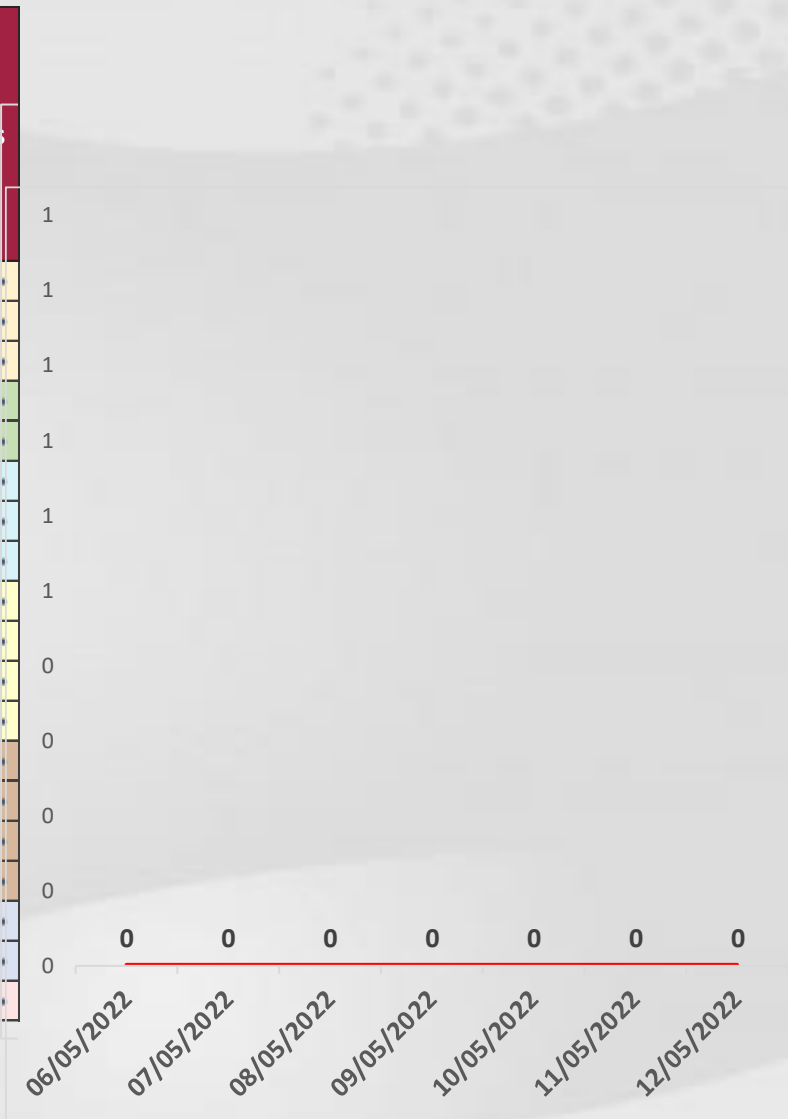


COVID-19 Sinaloa: Defunciones Confirmadas por Laboratorio a SARS-CoV-2



Notificadas por Municipio últimos 10 días.

#¿NOMBRE?	CONFIRMADOS ACUMULADOS AL CORTE DE HOY 16/may/2022	VENTANA DE RESPUESTA LESP CONFIRMADOS A SARS-COV-2			CASOS CONFIRMADOS A SARS-COV-2 LOS ULTIMOS 7 DIAS EVOLUCIONADOS EN PLATAFORMA SINAVE/SISVER							Total Defunciones Confirmadas a SARS-Cov2 los Últimos 10 Días
		15/05/2022	14/05/2022	13/05/2022	12/05/2022	11/05/2022	10/05/2022	09/05/2022	08/05/2022	07/05/2022	06/05/2022	
AHOME	1,690	0	0	0	0	0	0	0	0	0	0	0
CHOIX	49	0	0	0	0	0	0	0	0	0	0	0
EL FUERTE	284	0	0	0	0	0	0	0	0	0	0	0
GUASAVE	1,049	0	0	0	0	0	0	0	0	0	0	0
SINALOA	152	0	0	0	0	0	0	0	0	0	0	0
ANGOSTURA	169	0	0	0	0	0	0	0	0	0	0	0
MOCORITO	108	0	0	0	0	0	0	0	0	0	0	0
SALVADOR ALVARADO	286	0	0	0	0	0	0	0	0	0	0	0
BADIRAGUATO	40	0	0	0	0	0	0	0	0	0	0	0
CULIACAN	3,494	0	0	0	0	0	0	0	0	0	0	0
NAVOLATO	342	0	0	0	0	0	0	0	0	0	0	0
COSALA	15	0	0	0	0	0	0	0	0	0	0	0
ELOTA	67	0	0	0	0	0	0	0	0	0	0	0
SAN IGNACIO	32	0	0	0	0	0	0	0	0	0	0	0
CONCORDIA	48	0	0	0	0	0	0	0	0	0	0	0
MAZATLAN	159	0	0	0	0	0	0	0	0	0	0	0
ESCUINAPA	1,637	0	0	0	0	0	0	0	0	0	0	0
ROSARIO	110	0	0	0	0	0	0	0	0	0	0	0
Total Estado	9,731	0	0	0	0	0	0	0	0	0	0	0
De Otros Estados	109	<i>Fuente: Plataforma Nacional SINAVE/SISVER, Preliminar al Corte. Acumulados al 16/may/2022, Por Municipio. Con Ventana de Tiempo de 3 dias.</i>										
Total	9,840											



VENTANA DE TIEMPO: Lapso de respuesta considerado referente a los procesos de laboratorio y posible demanda de muestras, certificación por defunción, así como de actualización en Plataforma.

Fuente: Plataforma Nacional SINAVE/SISVER. Jefatura de Depto. De Vigilancia Epidemiológica, Servicios de Salud de Sinaloa.

COVID-19 Sinaloa: Casos y Defunciones Positivas a SARS-CoV-2, por LESPS, Notificadas



por Jurisdicción los últimos 10 días.

#¿NOMBRE?	CONFIRMADOS ACUMULADOS AL CORTE DE HOY 16/may/2022	VENTANA DE RESPUESTA LESP CONFIRMADOS A SARS-COV-2			CASOS CONFIRMADOS A SARS-COV-2 LOS ÚLTIMOS 7 DÍAS EVOLUCIONADOS EN PLATAFORMA SINAVE/SISVER							Total Confirmados por LESP en SISVER los Últimos 10 Días		
		15/05/2022	14/05/2022	13/05/2022	12/05/2022	11/05/2022	10/05/2022	09/05/2022	08/05/2022	07/05/2022	06/05/2022			
Jurisdicción I, Los Mochis	24,921	0	0	0	0	0	0	0	0	0	0	0	0	
Jurisdicción II, Guasave	11,997	0	0	0	0	0	0	0	0	0	0	0	0	
Jurisdicción III, Guamuchil	4,937	0	0	0	0	0	0	0	0	0	0	0	0	
Jurisdicción IV, Culiacán	56,135	0	0	0	0	0	0	0	0	0	0	0	0	
Jurisdicción V, Mazatlán	2,191	0	0	0	0	0	0	0	0	0	0	1	1	
Jurisdicción VI, Escuinapa	22,062	0	0	0	0	0	0	0	0	0	0	1	1	
Total Estado	122,243	0	0	0	0	0	0	0	0	0	0	2	2	



#¿NOMBRE?	DEFUNCIONES ACUMULADAS AL CORTE DE HOY 16/may/2022	VENTANA DE RESPUESTA LESP CONFIRMADOS A SARS-COV-2			DEFUNCIONES CONFIRMADAS A SARS-COV-2 LOS ÚLTIMOS 7 DÍAS EVOLUCIONADOS EN PLATAFORMA SINAVE/SISVER							Total Evoluciones a Defuncion en los Últimos 10 Días		
		15/05/2022	14/05/2022	13/05/2022	12/05/2022	11/05/2022	10/05/2022	09/05/2022	08/05/2022	07/05/2022	06/05/2022			
Jurisdicción I, Los Mochis	2,023	0	0	0	0	0	0	0	0	0	0	0	0	
Jurisdicción II, Guasave	1,201	0	0	0	0	0	0	0	0	0	0	0	0	
Jurisdicción III, Guamuchil	563	0	0	0	0	0	0	0	0	0	0	0	0	
Jurisdicción IV, Culiacán	3,876	0	0	0	0	0	0	0	0	0	0	0	0	
Jurisdicción V, Mazatlán	114	0	0	0	0	0	0	0	0	0	0	0	0	
Jurisdicción VI, Escuinapa	1,954	0	0	0	0	0	0	0	0	0	0	0	0	
Total Estado	9,731	0	0	0	0	0	0	0	0	0	0	0	0	

VENTANA DE TIEMPO: Lapso de respuesta considerado referente a los procesos de laboratorio y posible demanda de muestras, certificación por defunción, así como de actualización en Plataforma.

COVID-19 Sinaloa: Defunciones Confirmadas por Laboratorio, Asociación y Dictaminación a SARS-CoV-2 Notificadas al Estado.



COVID 19, SINALOA: DEFUNCIONES POR ASOCIACION Y DICTAMINACION CLINICA EPIDEMIOLOGICA

CLASIFICACION FINAL DE DEFUNCIONES AL 16/may/2022	TOMA DE MUESTRA		TOTAL	TOTAL DEFUNCIONES
	SI	NO		
CONFIRMADO POR LABORATORIO	7,616	0	7,616	9,840
CONFIRMADO POR ANTIGENO	136	1,462	1,598	
CONFIRMADO POR ASOCIACION	22	99	121	
CONFIRMADO POR DICTAMINACION	44	461	505	
INVALIDO	3	0	3	510
NO REALIZADO	81	0	81	
SOSPECHOSO	50	376	426	
NEGATIVO	2,629	0	2,629	3,116
NEGATIVO ANTIGENO	15	472	487	
TOTAL	10,596	2,870	13,466	13,466

CLASIFICACION FINAL DE PRUEBAS SARS COV2 DE DEFUNCIONES



COVID-19 Sinaloa: Casos confirmados en personal de la salud por Institución



SARS-CoV-2 POR INSTITUCION Y	MEDICOS	ENFERMERAS	OTROS TRABAJADORES	LABORATORISTAS	DENTISTAS	TOTAL
SSA	1,101	1,335	1,124	83	114	3,757
IMSS	1,338	2,429	2,085	127	48	6,027
IMSS-OPORTUNIDADES	90	100	59	2	4	255
SEDENA	5	5	9	1	0	20
ISSSTE	329	524	248	35	13	1,149
SEMAR	19	28	9	2	2	60
MUNICIPAL	14	11	13	0	0	38
ESTATAL	103	53	31	4	0	191
PRIVADA	63	35	73	5	2	178
PEMEX	0	0	0	0	0	0
CRUZ ROJA	0	0	0	0	0	0
UNIVERSITARIO	1	0	0	0	0	1
TOTAL	3,063	4,520	3,651	259	183	11,676
	26.2%	38.7%	31.3%	2.2%	1.6%	100.0%

CONFIRMADOS DEL AREA DE LA SALUD	CASOS	DEFUNCIONES
MEDICOS	3,063	68
ENFERMERAS	4,520	20
OTROS TRABAJADORES DE LA SALUD	3,651	24
LABORATORISTAS	259	3
DENTISTAS	183	4
TOTAL	11,676	119



CUADROS ACUMULADOS CONFIRMADOS A SARS-COV 2 POR INSTITUCION EN EL ESTADO DE SINALOA



CONFIRMADOS A SARS-COV2	CASOS	DEFUNCIONES
SSA	26,414	1,844
IMSS	82,671	5,707
IMSS-OPORTUNIDADES	2,091	93
SEDENA	594	80
ISSSTE	5,248	1,505
SEMAR	574	36
MUNICIPAL	237	16
ESTATAL	1,041	288
PRIVADA	4,100	270
PEMEX	5	1
CRUZ ROJA	0	0
UNIVERSITARIO	1	0
TOTAL	122,976	9,840

EMBARAZADAS POSITIVAS A SARS-COV2	CASOS	DEFUNCIONES
SSA	376	12
IMSS	812	6
IMSS-OPORTUNIDADES	60	0
SEDENA	12	0
ISSSTE	25	0
SEMAR	8	0
MUNICIPAL	2	0
ESTATAL	5	0
PRIVADA	36	1
PEMEX	0	0
CRUZ ROJA	0	0
UNIVERSITARIO	0	0
TOTAL	1,336	19

HOSPITALIZADOS CONFIRMADOS A SARS-COV2	CASOS HOSPITALIZADOS	DEFUNCIONES HOSPITALIZADOS
SSA	4,782	1,840
IMSS	9,922	5,658
IMSS-OPORTUNIDADES	245	91
SEDENA	307	78
ISSSTE	2,925	1,501
SEMAR	244	36
MUNICIPAL	64	16
ESTATAL	523	288
PRIVADA	1,019	270
PEMEX	1	1
CRUZ ROJA	0	0
UNIVERSITARIO	0	0
TOTAL	20,032	9,779

MENORES DE 18 AÑOS CONFIRMADOS A SARS-COV2	CASOS	DEFUNCIONES
SSA	2,171	8
IMSS	3,982	21
IMSS-OPORTUNIDADES	200	1
SEDENA	21	0
ISSSTE	115	2
SEMAR	24	0
MUNICIPAL	5	0
ESTATAL	44	0
PRIVADA	428	0
PEMEX	0	0
CRUZ ROJA	0	0
UNIVERSITARIO	0	0
TOTAL	6,990	32



COVID-19 SINALOA

COMUNICADO TECNICO DIARIO



Dr. Rosalino Flores Rocha

Subdirector De Vigilancia Epidemiológica

Dra. Kryzia Yukié Jara Báez

Jefe de Depto. De Vigilancia Epidemiológica



SALUD

SECRETARÍA DE SALUD

DGE

DIRECCIÓN GENERAL
DE EPIDEMIOLOGÍA

PLATAFORMA SINAVE/SISVER

Notificación de Eventos Emergentes con Impacto Epidemiológico al
667 758-70-00, ext. 40413.

E-mail: epidesin@yahoo.com.mx

Blvd. Alfonso Zaragoza Maytorena n° 2204, edificio "A", tercer piso,
Fraccionamiento Bonanzas, C.P. 80020, Culiacán, Sinaloa.



Bitácora diaria de CTD Covid-19 en
http://saludsinaloa.gob.mx/index.php/coronavirus_/
Apartado "Panorama Epidemiológico de COVID-19"