



SERVICIOS DE SALUD DE SINALOA

SUBDIRECCIÓN DE VIGILANCIA EPIDEMIOLÓGICA

COVID-19 SINALOA

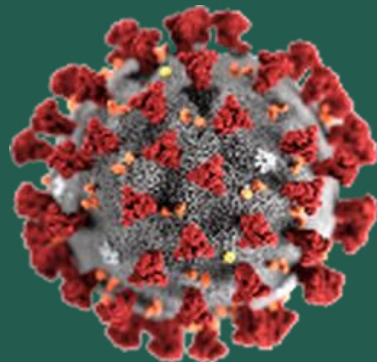
Comunicado Técnico Diario

NUEVA
NORMALIDAD

domingo, 16 de mayo de 2021

SALUD

SECRETARÍA DE SALUD



Dr. José Pablo Güémez Álvarez

Jefe de Depto. De Vigilancia Epidemiologica

Servicios de Salud de Sinaloa

Nota: Este comunicado contiene información preliminar y sus datos pueden variar sin previo aviso, datos presentados disponibles a la fecha y corte especificados.

TABLA POR MUNICIPIO DE RESIDENCIA DEL PACIENTE

SUBDIRECCION DE EPIDEMIOLOGIA

SINALOA , PLATAFORMA DE VIGILANCIA EPIDEMIOLOGICA COVID-19

Municipios	Notificados en Plataforma	Acumulados al 16/may/2021		RESULTADO FINAL						Total Activos*
	Num.-	Femeninos	Masculinos	RESULTADO NEGATIVO	RESULTADO INFLUENZA	OTROS DX	POSITIVO SARS-CoV-2	SOSPECHOSOS	DEFUNCION (+) Sars-CoV-2	
AHOME	13,039	7,133	5,906	7,236	30	255	5,437	81	1,068	62
CHOIX	306	146	160	142	2	9	151	2	24	5
EL FUERTE	1,413	732	681	711	1	32	660	9	155	19
GUASAVE	11,549	6,363	5,186	5,163	4	1,529	4,772	81	683	16
SINALOA	1,076	532	544	568	0	48	458	2	85	0
ANGOSTURA	780	375	405	313	0	25	441	1	127	0
MOCORITO	431	217	214	209	0	24	198	0	70	0
SALVADOR ALVARADO	2,490	1,318	1,172	1,137	0	61	1,285	7	221	3
BADIRAGUATO	559	312	247	289	0	44	224	2	28	2
CULIACÁN	41,049	22,685	18,364	21,182	9	3,191	16,503	164	2,221	110
NAVOLATO	2,962	1,626	1,336	1,602	4	166	1,172	18	218	3
COSALÁ	348	194	154	102	0	161	83	2	8	0
ELOTA	515	277	238	279	1	36	199	0	38	0
SAN IGNACIO	154	81	73	84	0	7	63	0	16	0
CONCORDIA	166	76	90	67	0	0	86	0	32	0
MAZATLAN	13,217	7,074	6,143	6,006	1	1,366	5,798	46	928	48
ESCUINAPA	817	447	370	370	0	56	390	1	82	2
ROSARIO	641	325	316	317	1	48	271	4	49	10
Total	91,512	49,913	41,599	45,777	53	7,058	38,191	420	6,053	280
Otro Estado	531	208	323	257	0	38	233	3	56	

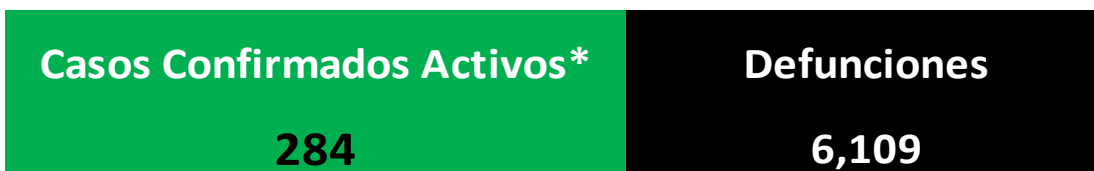
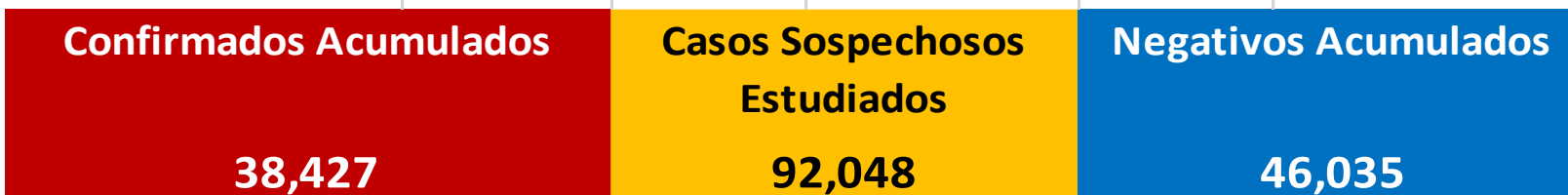
Fuente: Plataforma Nacional SISVER, Preliminar al Corte. Acumulados al 16/may/2021 , Por Lugar de Residencia.

CASOS ACTIVOS*: Caso Confirmado Positivo con fecha de inicio de sintomas en los ultimos 14 dias.



COVID-19 SINALOA: Resumen de Casos

27 febrero 2020 - al domingo, 16 de mayo de 2021



* CASO ACTIVO: Caso Confirmado Positivo con Fecha de Inicio de Sintomas en los Ultimos 14 Dias



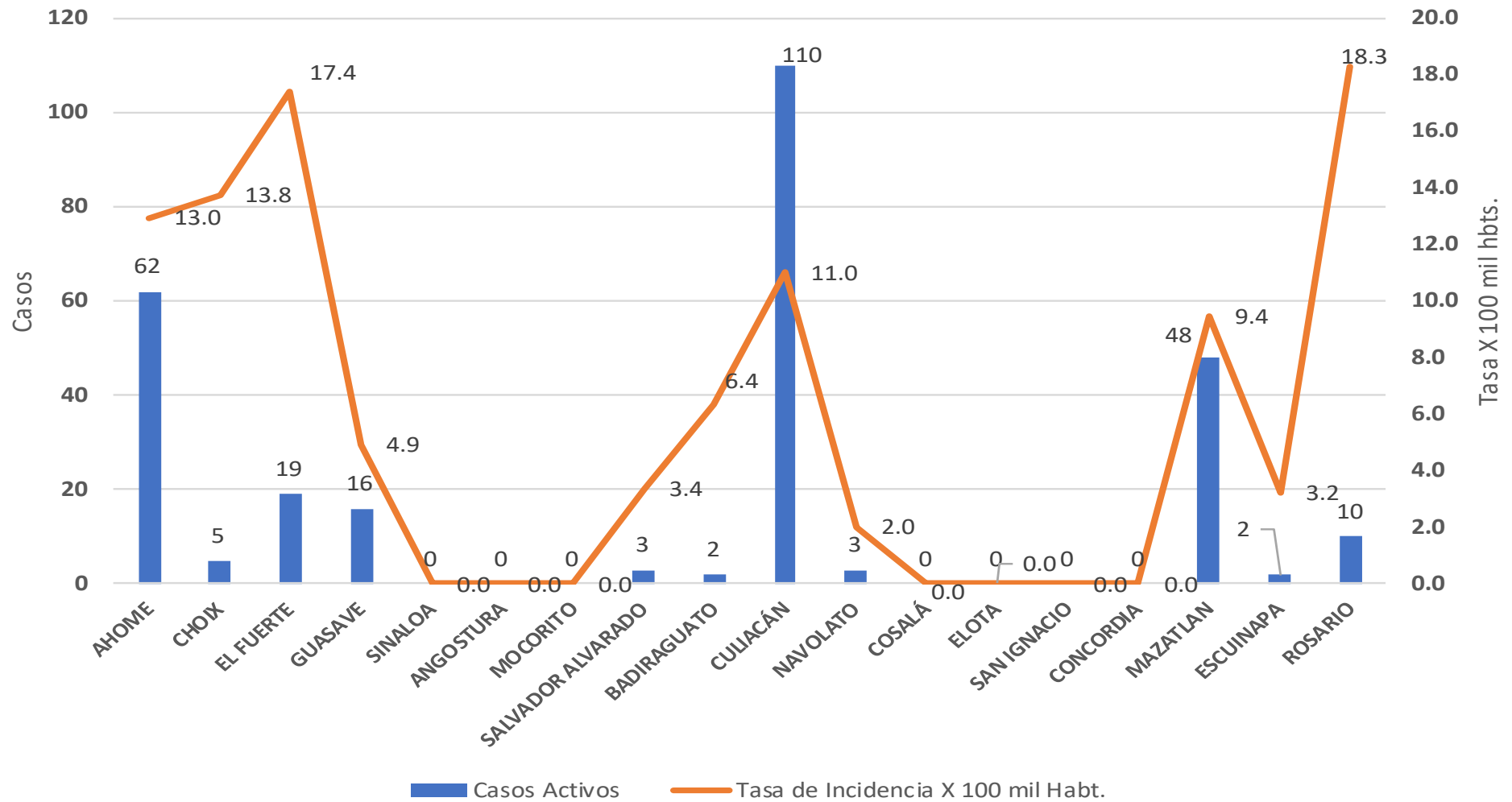
444 Dias

[27/02/2020 - 16/05/2021]

Dias de COVID-19 en SINALOA

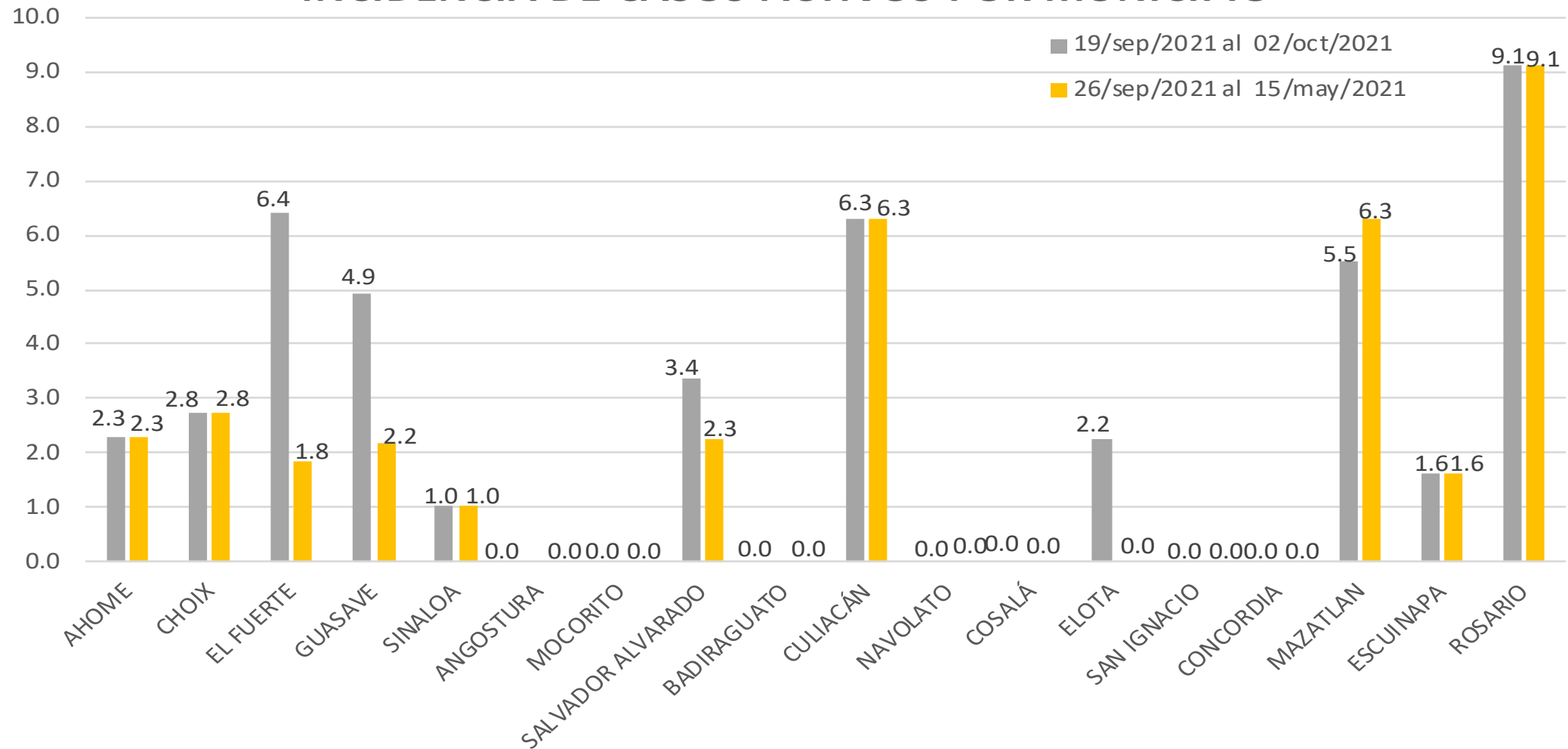


Casos Confirmados* Activos, de COVID-19 por Municipio al día de hoy 16/may/2021





INCIDENCIA DE CASOS ACTIVOS POR MUNICIPIO



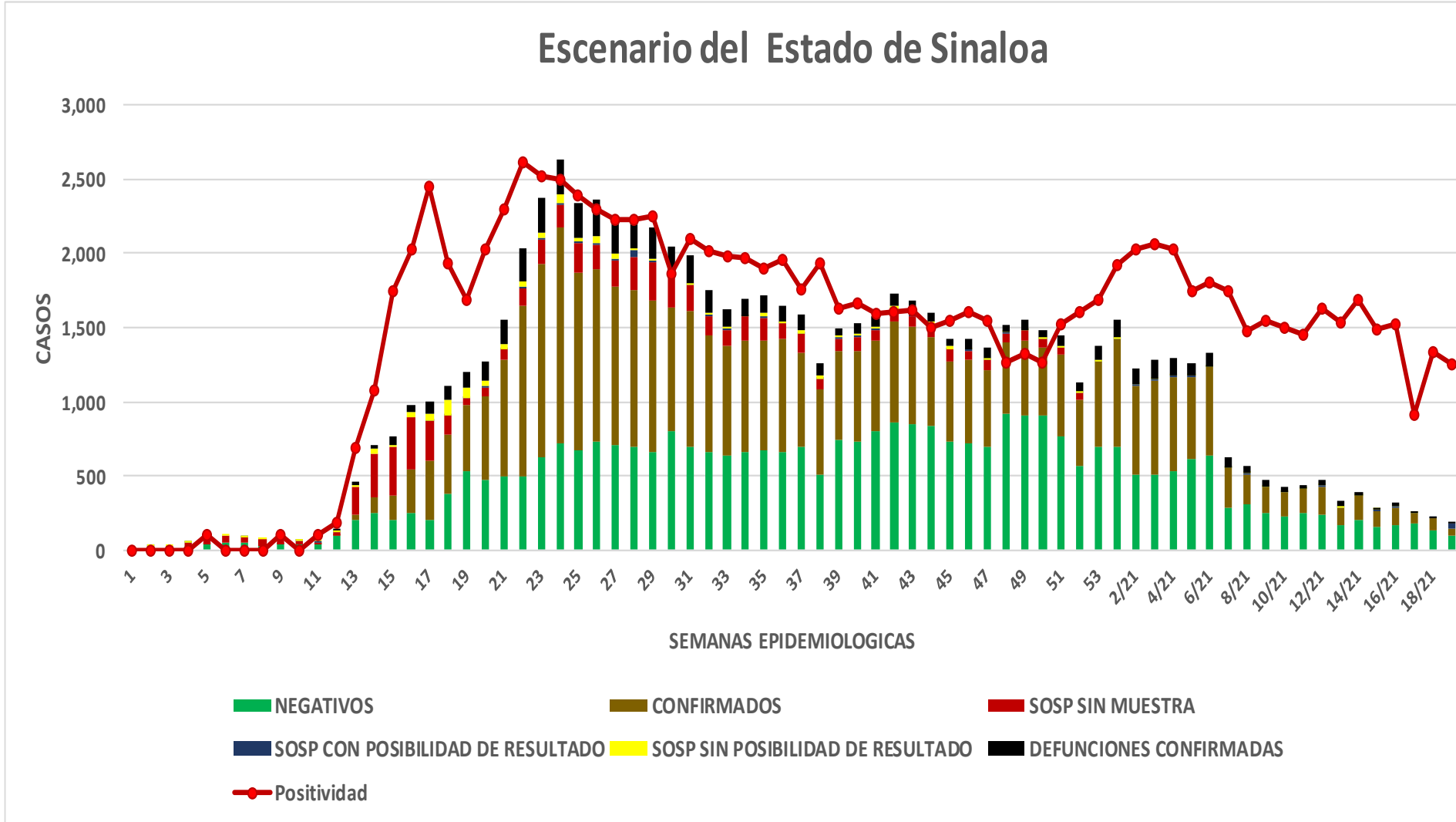
COVID-19 Sinaloa: Casos positivos, sospechosos y negativos

92,048 Personas Notificadas

33.6% Positividad Semana 19/2021

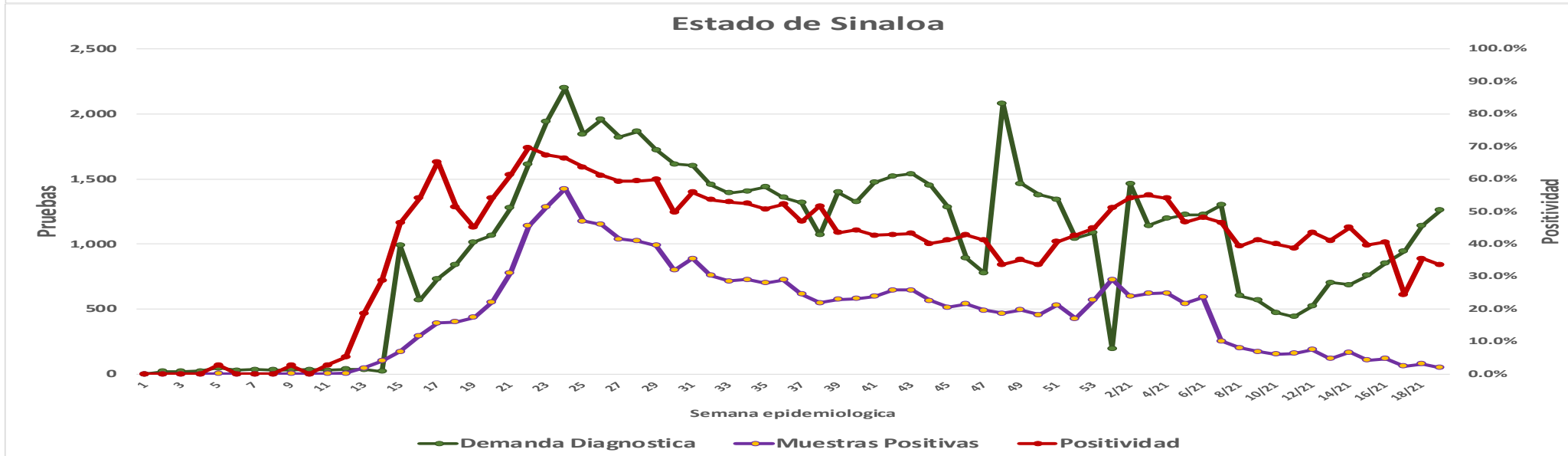
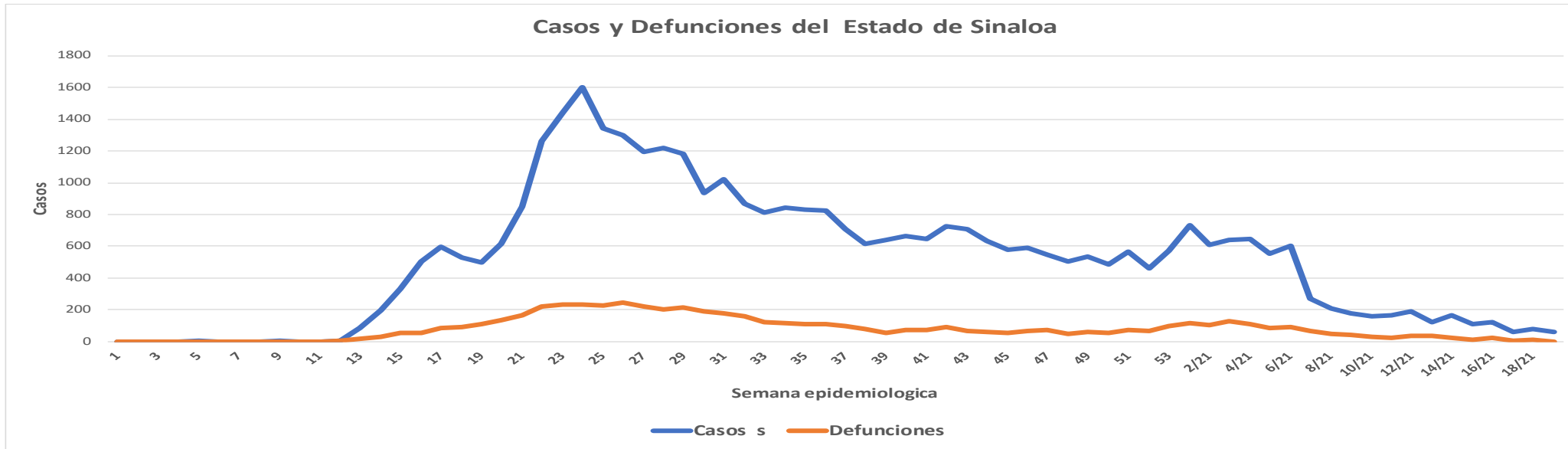
NUEVA NORMALIDAD

Escenario del Estado de Sinaloa



COVID-19 Sinaloa: Casos Estimados, Defunciones, Demanda Diagnostica y Positividad

**NUEVA
NORMALIDAD**



COVID-19 Sinaloa: Casos Positivos a SARS-CoV-2, por LESPS Notificados los últimos 7 días.

CASOS CONFIRMADOS A SARS-CoV-2 SEGÚN MUNICIPIO LOS ULTIMOS 7 DIAS POR LESPS	16/05/2021 Acum. Hasta el día de hoy	CASOS CONFIRMADOS A SARS-COV-2 LOS ULTIMOS 7 DIAS POR LESPS							Total de Casos Confirmados Ultimos 7 Dias
		Registrados en Plataforma SINAVE/SISVER							
		15/05/2021	14/05/2021	13/05/2021	12/05/2021	11/05/2021	10/05/2021	09/05/2021	
AHOME	5,437	1	0	2	1	0	0	0	4
CHOIX	151	0	0	0	0	1	0	0	1
EL FUERTE	660	0	0	0	0	0	0	0	0
GUASAVE	4,772	0	1	0	0	1	1	0	3
SINALOA	458	0	0	0	0	0	0	0	0
ANGOSTURA	441	0	0	0	0	0	0	0	0
MOCORITO	198	0	0	0	0	0	0	0	0
SALVADOR ALVARADO	1,285	0	0	0	0	0	0	0	0
BADIRAGUATO	224	0	0	0	0	0	0	0	0
CULIACAN	16,503	0	8	12	0	9	7	0	36
NAVOLATO	1,172	0	0	0	0	0	0	0	0
COSALA	83	0	0	0	1	0	0	0	1
ELOTA	199	0	0	0	0	0	0	0	0
SAN IGNACIO	63	0	0	0	0	0	0	0	0
CONCORDIA	86	0	0	0	0	0	0	0	0
MAZATLAN	5,798	0	7	3	8	6	1	0	25
ESCUINAPA	390	0	0	1	0	1	0	0	2
ROSARIO	271	0	0	2	1	0	1	0	4
Total Estado	38,191	1	16	20	11	18	10	0	76
De Otros Estados	233								
	38,424								

NUEVA
NORMALIDAD



COVID-19 Sinaloa: Casos y Defunciones Positivas a SARS-CoV-2, por LESPS, Notificadas los últimos 7 días.

NUEVA
NORMALIDAD

CASOS POSITIVOS A SARS-CoV-2 SEGÚN JURISDICCION LOS ULTIMOS 7 DIAS	16/05/2021 Acum. Hasta el día de hoy	CASOS POSITIVOS A SARS-COV-2 LOS ULTIMOS 7 DIAS							Total de Casos Confirmados Ultimos 7 Dias
		Registrados en Plataforma SINAVE/SISVER							
		15/05/2021	14/05/2021	13/05/2021	12/05/2021	11/05/2021	10/05/2021	09/05/2021	
Jurisdiccion I, Los Mochis	6,248	1	0	2	1	1	0	0	5
Jurisdiccion II, Guasave	5,230	0	1	0	0	1	1	0	3
Jurisdiccion III, Guamuchil	1,924	0	0	0	0	0	0	0	0
Jurisdiccion IV, Culiacan	17,982	0	8	12	0	9	7	0	36
Jurisdiccion V, Mazatlan	6,146	0	0	0	1	0	0	0	1
Jurisdiccion VI, Escuinapa	661	0	7	6	9	7	2	0	31
Total Estado	38,191	1	16	20	11	18	10	0	76

BASE SISVER		DEFUNCIONES POSITIVAS A SARS-COV-2 LOS ULTIMOS 7 DIAS							Total de Casos Confirmados Ultimos 7 Dias
DEFUNCIONES POSITIVAS A SARS-CoV-2 POR JURISDICCION LOS ULTIMOS 7 DIAS	16/05/2021 Acum. Hasta el día de hoy	Registrados en Plataforma SINAVE/SISVER							
		15/05/2021	14/05/2021	13/05/2021	12/05/2021	11/05/2021	10/05/2021	09/05/2021	
		Jurisdiccion I, Los Mochis	1,247	0	0	1	2	0	0
Jurisdiccion II, Guasave	768	0	0	0	0	0	0	1	1
Jurisdiccion III, Guamuchil	418	0	0	0	1	0	0	0	1
Jurisdiccion IV, Culiacan	2,475	0	0	2	3	1	0	2	8
Jurisdiccion V, Mazatlan	1,014	0	0	0	0	0	0	0	0
Jurisdiccion VI, Escuinapa	131	0	0	1	1	0	1	0	3
Total Estado	6,053	0	0	4	7	1	1	5	18



COVID-19 Sinaloa: Defunciones Confirmadas por Laboratorio a SARS-CoV-2 Notificadas por Municipio últimos 7 días.

BASE SISVER

DEFUNCIONES POSITIVAS A SARS-CoV-2 SEGÚN MUNICIPIO LOS ULTIMOS 7 DIAS	16/05/2021 Acum. Hasta el día de hoy	DEFUNCIONES POSITIVAS A SARS-COV-2 LOS ULTIMOS 7 DIAS							Total de Casos Confirmados Ultimos 7 Dias
		Registrados en Plataforma SINAVE/SISVER							
		15/05/2021	14/05/2021	13/05/2021	12/05/2021	11/05/2021	10/05/2021	09/05/2021	
AHOME	1,068	0	0	1	1	0	0	2	4
CHOIX	24	0	0	0	0	0	0	0	0
EL FUERTE	155	0	0	0	1	0	0	0	1
GUASAVE	683	0	0	0	0	0	0	1	1
SINALOA	85	0	0	0	0	0	0	0	0
ANGOSTURA	127	0	0	0	0	0	0	0	0
MOCORITO	70	0	0	0	0	0	0	0	0
SALVADOR ALVARADO	221	0	0	0	1	0	0	0	1
BADIRAGUATO	28	0	0	0	0	0	0	0	0
CULIACAN	2,221	0	0	2	2	1	0	2	7
NAVOLATO	218	0	0	0	1	0	0	0	1
COSALA	8	0	0	0	0	0	0	0	0
ELOTA	38	0	0	0	0	0	0	0	0
SAN IGNACIO	16	0	0	0	0	0	0	0	0
CONCORDIA	32	0	0	0	0	0	1	0	1
MAZATLAN	928	0	0	1	1	0	0	0	2
ESCUINAPA	82	0	0	0	0	0	0	0	0
ROSARIO	49	0	0	0	0	0	0	0	0
Total Estado	6,053	0	0	4	7	1	1	5	18
Defunciones; Residentes de otros Estados	38								
Total Defunciones en el EDO	6,091								



COVID-19 Sinaloa: Defunciones Confirmadas por Laboratorio, Asociación o Dictaminación a SARS-CoV-2 Notificadas al Estado.

COVID-19, SINALOA: DEFUNCIONES POR ASOCIACION Y DICTAMINACION CLINICA EPIDEMIOLOGICA

NUEVA
NORMALIDAD

CLASIFICACION FINAL DEFUNCIONES	Informacion hasta: 16/05/2021			TOTAL DEFUNCIONES
	TOMA DE MUESTRA		TOTAL	
	SI	NO		
CONFIRMADO POR LABORATORIO	5410	0	5,410	6,109
CONFIRMADO POR ANTIGENO	7	374	381	
CONFIRMADO POR ASOCIACIÓN	16	69	85	
CONFIRMADO POR DICTAMINACIÓN	22	211	233	
INVALIDO	3	0	3	587
NO REALIZADO	87	0	87	
SOSPECHOSO	28	469	497	
NEGATIVO	1788	0	1,788	1,887
NEGATIVO ANTIGENO	1	98	99	
TOTAL GENERAL	7,361	1,123	8,484	8,583



COVID-19 Sinaloa: Casos y Defunciones en Embarazadas y Menores de 18 años

NUEVA
NORMALIDAD

EMBARAZADAS CON SARS-COV2 <small>Registrados en Plataforma SINAVE/SISVER</small>	Casos	Defunciones
SSA	127	5
IMSS	147	1
IMSS-OPORTUNIDADES	11	0
SEDENA	8	0
ISSSTE	9	0
SEMAR	4	0
MUNICIPAL	2	0
HOSPITAL MARGARITA MAZA DE JUAREZ	0	0
ESTATAL	5	0
HOSPITAL CIVIL DE CULIACAN	0	0
PRIVADA	1	0
CLINICA HOSPITAL CULIACAN S. A. DE C. V.	0	0
HOSPITAL MARINA MAZATLAN	0	0
HOSPITAL ANGELES CULIACAN	0	0
MEDICA DE LA CIUDAD	0	1
Total	314	7

MENORES DE 18 AÑOS POSITIVOS A SARS-CoV-2	Casos	Defunciones
SSA	493	5
IMSS	236	9
IMSS-OPORTUNIDADES	15	1
SEDENA	1	0
ISSSTE	21	1
SEMAR	4	0
MUNICIPAL	2	0
HOSPITAL MARGARITA MAZA DE JUAREZ	0	0
ESTATAL	25	0
HOSPITAL CIVIL DE CULIACAN	0	0
PRIVADA	11	0
CLINICA HOSPITAL CULIACAN S. A. DE C. V.	0	0
HOSPITAL MARINA MAZATLAN	0	0
HOSPITAL ANGELES CULIACAN	0	0
MEDICA DE LA CIUDAD	0	0
Total	808	16



COVID-19 Sinaloa:

Casos confirmados en personal de la salud por Institución



SARS-CoV-2 POR INSTITUCION Y PERSONAL DE LA SALUD <small>Registrados en Plataforma SINAVE/SISVER</small>	MEDICOS	ENFERMERAS	OTROS TRABAJADORES DE LA SALUD	LABORATORISTAS	DENTISTAS	TOTAL
SSA	649	778	598	47	56	2,128
IMSS	683	1,292	938	62	18	2,993
IMSS-OPORTUNIDADES	39	43	27	2	1	112
SEDENA	3	4	6	1	0	14
ISSSTE	143	289	141	20	7	600
SEMAR	8	21	5	2	2	38
MUNICIPAL	13	11	12	0	0	36
HOSPITAL MARGARITA MAZA DE JUAREZ	13	11	12	0	0	36
ESTATAL	85	46	24	2	0	157
HOSPITAL CIVIL DE CULIACAN	85	46	24	2	0	157
PRIVADA	41	21	15	5	1	83
CLINICA HOSPITAL CULIACAN S. A. DE C. V.	1	0	0	0	0	1
HOSPITAL MARINA MAZATLAN	5	12	12	4	0	33
HOSPITAL ANGELES CULIACAN	6	1	1	0	0	8
MEDICA DE LA CIUDAD	4	1	0	0	0	5
Total	1,664	2,505	1,766	141	85	6,161

CONFIRMADOS DEL AREA DE LA SALUD <small>Registrados en Plataforma SINAVE/SISVER</small>	Hasta el día de Hoy	DEFUNCION
MEDICOS	1,664	51
ENFERMERAS	2,505	15
OTROS TRABAJADORES DE LA SALUD	1,766	16
LABORATORISTAS	141	2
DENTISTAS	85	2
Total	6,161	86



Fuente: Plataforma Nacional SINAVE/SISVER, Acumulados al 16/may/2021; Dr. José P. Güémez A.



DIRECCIÓN DE PREVENCIÓN Y PROMOCIÓN DE LA SALUD
SUBDIRECCIÓN DE VIGILANCIA EPIDEMIOLÓGICA

SALUD

SECRETARÍA DE SALUD

