



SERVICIOS DE SALUD DE SINALOA

SUBDIRECCIÓN DE VIGILANCIA EPIDEMIOLÓGICA

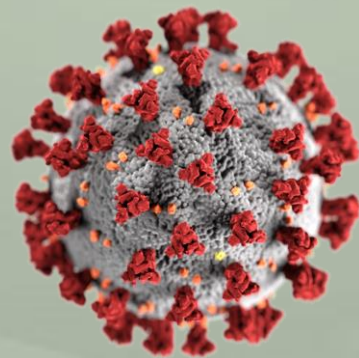


MIÉRCOLES, 16 DE MARZO DEL 2022

27/FEB/2020 AL 16/MAR/2022, 748 DÍAS TRANSCURRIDOS DE COVID-19 EN SINALOA

COVID-19 SINALOA

COMUNICADO TECNICO DIARIO



Nota: Este comunicado contiene información preliminar y sus datos pueden variar sin previo aviso, datos presentados disponibles a la fecha y corte especificados.



Dra. Kryzia Yukié Jara Báez
Jefe de Depto. De Vigilancia
Epidemiológica
Servicios de Salud de Sinaloa



SALUD DGE

SECRETARÍA DE SALUD

DIRECCIÓN GENERAL
DE EPIDEMIOLOGÍA

PLATAFORMA SINAVE/SISVER

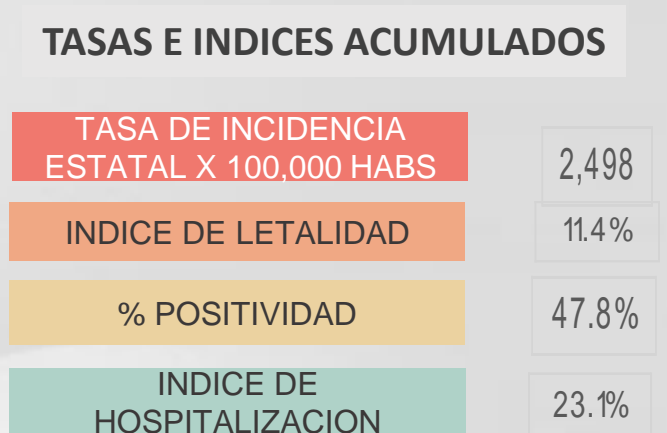
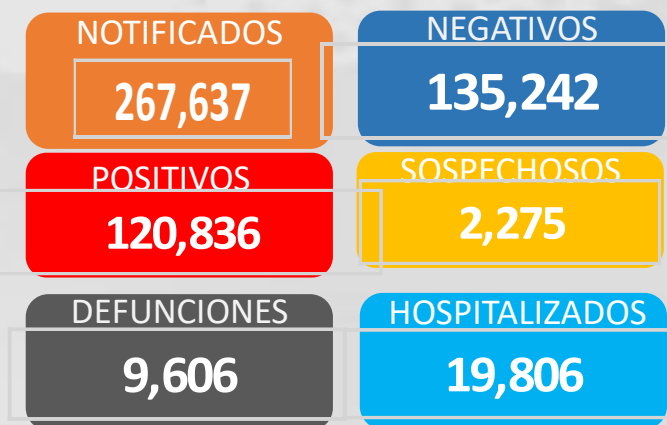


SITUACION GENERAL EN EL ESTADO DE SINALOA POR SARS-COV 2



SERVICIOS DE SALUD DE SINALOA										
SINALOA , PLATAFORMA DE VIGILANCIA EPIDEMIOLOGICA COVID-19										
MUNICIPIOS	NOTIFICADOS ACUMULADO AL 16/mar/2022			RESULTADO FINAL						
	AMBOS GENEROS	FEMENINOS	MASCULINOS	RESULTADO NEGATIVO	RESULTADO INFLUENZA	OTROS DX	POSITIVO SARS-CoV-2	SOSPECHOSOS	DEFUNCION (+) Sars-CoV-2	CASOS ACTIVOS *
AHOME	44,007	24,789	19,218	21,757	50	246	21,481	307	1,682	70
CHOIX	848	437	411	390	3	14	442	2	49	0
EL FUERTE	4,931	2,746	2,185	2,092	6	34	2,773	18	283	8
GUASAVE	26,203	14,732	11,471	13,639	39	220	10,772	136	1,041	33
SINALOA	2,463	1,345	1,118	1,469	5	31	923	4	150	3
ANGOSTURA	2,362	1,295	1,067	1,059	1	15	1,257	9	168	1
MOCORITO	1,372	737	635	762	2	13	569	8	108	1
SALVADOR ALVARADO	6,825	3,878	2,947	3,677	1	24	3,068	9	285	7
BADIRAGUATO	2,077	1,154	923	1,207	7	26	791	5	39	1
CULIACAN	115,406	65,533	49,873	59,439	145	1,151	50,616	1,004	3,415	196
NAVOLATO	8,734	4,968	3,766	4,320	13	37	4,163	39	334	2
COSALA	1,207	604	603	516	1	11	482	7	15	0
ELOTA	3,331	1,823	1,508	1,907	5	17	1,366	4	67	2
SAN IGNACIO	701	390	311	353	1	9	338	1	32	0
CONCORDIA	483	242	241	217	0	6	247	2	48	0
MAZATLAN	39,501	21,916	17,585	19,233	17	335	17,769	700	1,624	156
ESCUINAPA	3,976	2,247	1,729	1,853	18	62	1,990	16	157	3
ROSARIO	3,210	1,689	1,521	1,352	2	33	1,789	4	109	10
TOTAL	267,637	150,525	117,112	135,242	316	2,284	120,836	2,275	9,606	493
OTRO ESTADO	2,165	942	1,223	1,294	4	4	725	78	106	8

CASOS ACTIVOS*: Caso Confirmado Positivo con fecha de inicio de sintomas en los ultimos 14 dias.



Semáforo Epidemiológico VERDE

Podemos salir pero con precaución y prevención. Se permiten todas las actividades, incluidas las escolares.

Fuente: coronavirus.gob.mx/semaforo





CASOS ACTIVOS POR MUNICIPIO EN EL ESTADO DE SINALOA POR SARS-COV 2



ACTIVOS ESTIMADOS

493

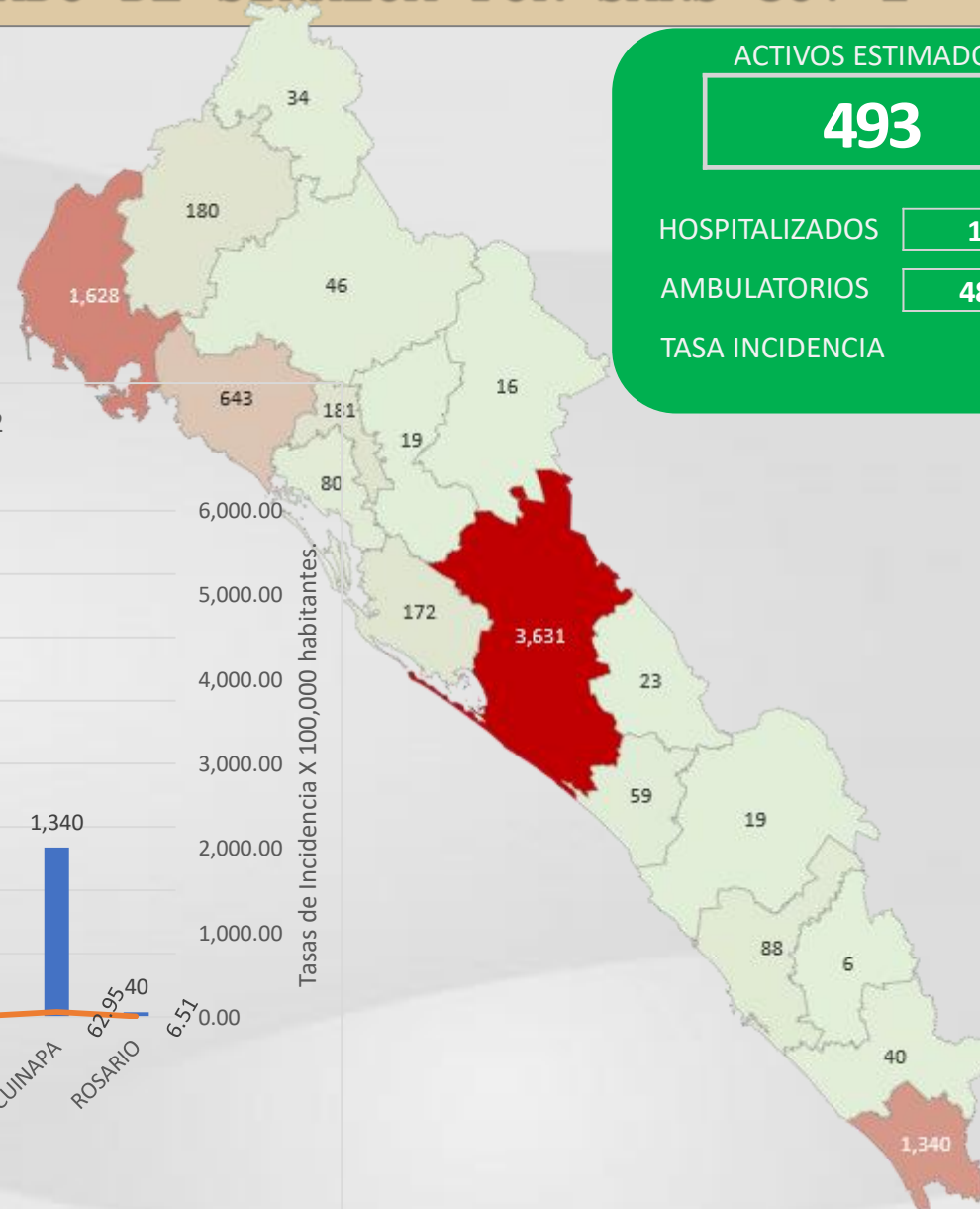
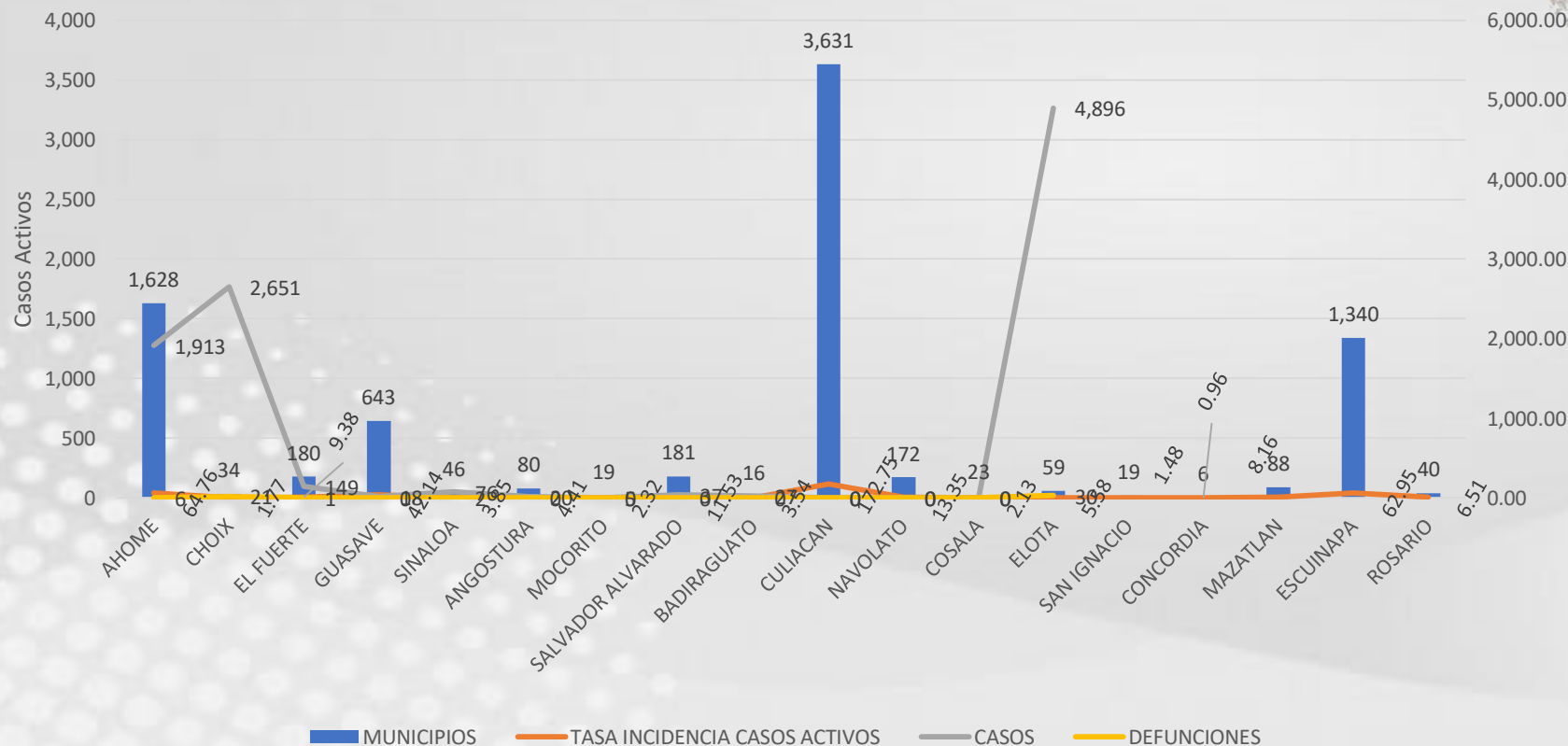
HOSPITALIZADOS **13**

AMBULATORIOS **480**

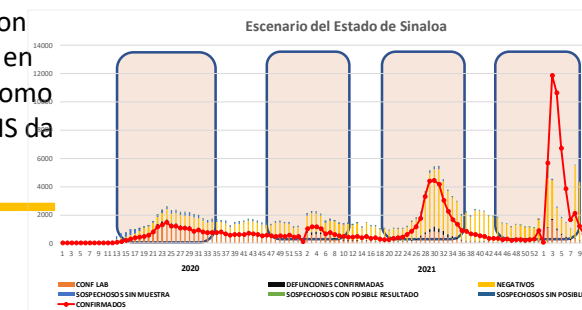
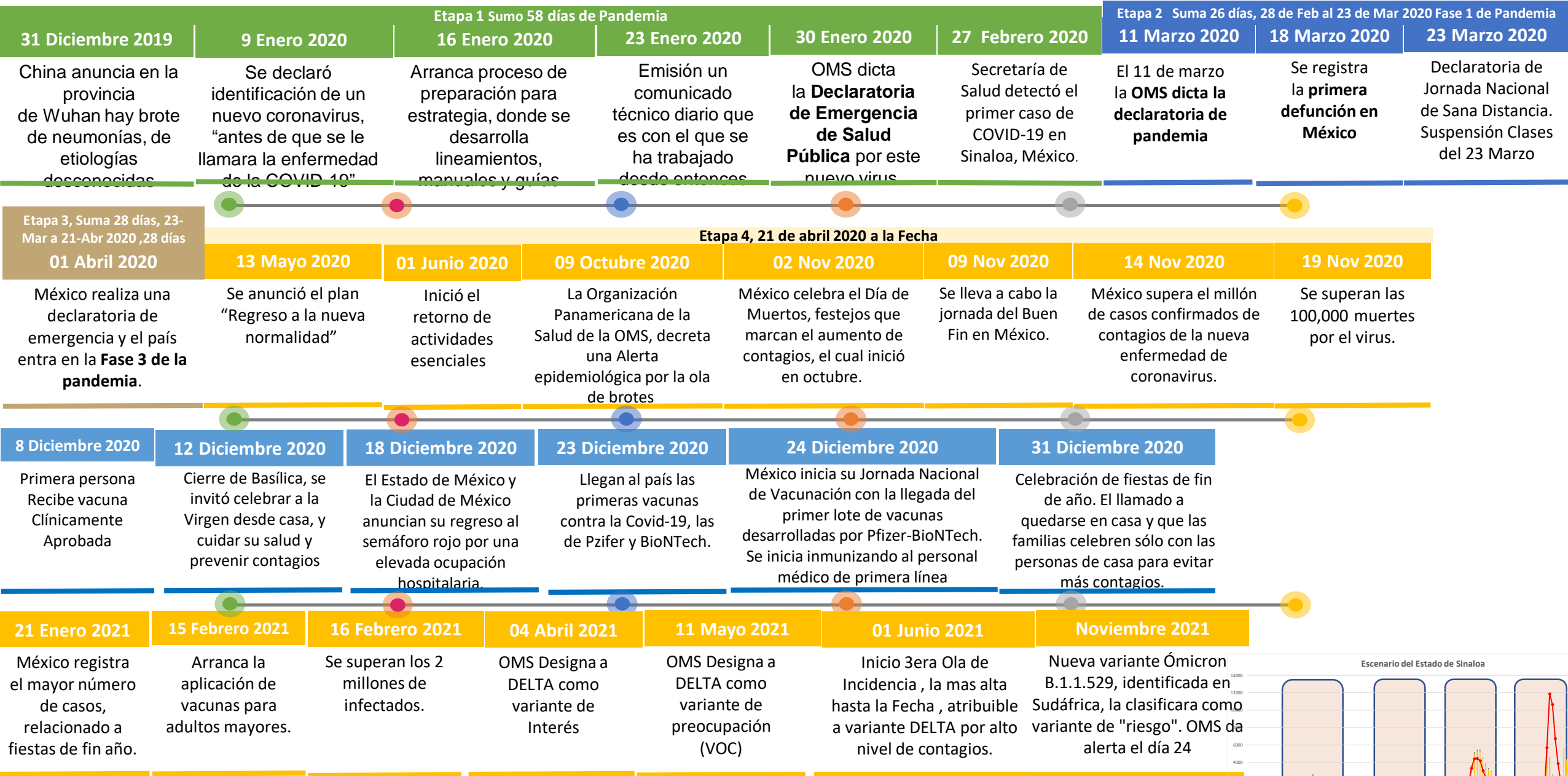
TASA INCIDENCIA

CASO ACTIVO: Caso Confirmado Positivo con Fecha de Inicio de Síntomas en los **Últimos 14 Días.**

CASOS CONFIRMADOS *ACTIVOS, DE COVID-19 POR MUNICIPIO AL DIA DE HOY 18/ENE/2022



CRONOLOGIA COVID-19, FASES, ETAPAS Y FECHAS



La primera ola empezó cuando inició la epidemia, en febrero de 2020 hasta Septiembre
 La segunda ola epidémica fue en octubre de 2020 y llegó un punto máximo en abril de 2021
 La Tercer ola epidémica Inicio en Junio de 2021 a Noviembre



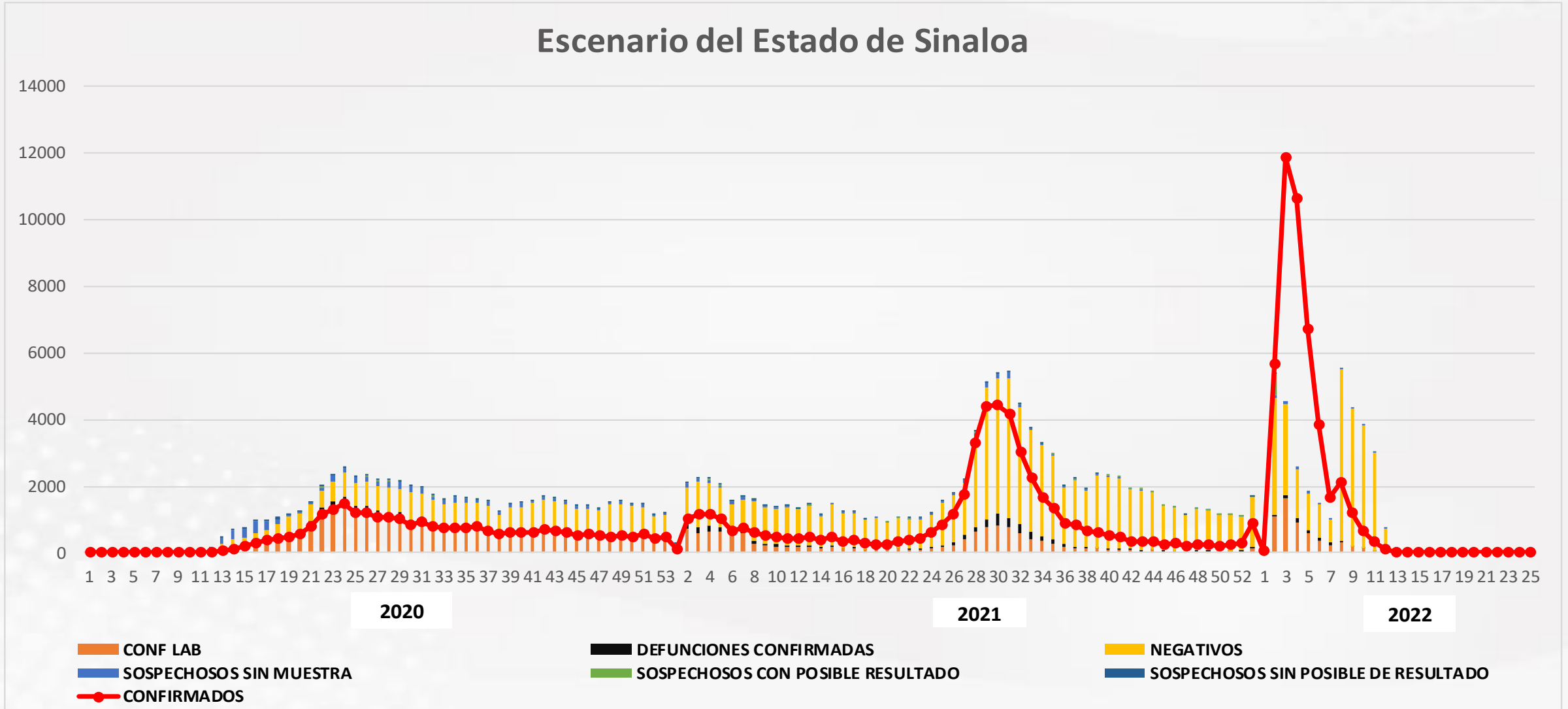
COVID-19 Sinaloa: Casos Positivos, Sospechosos y Negativos



NOTIFICADOS

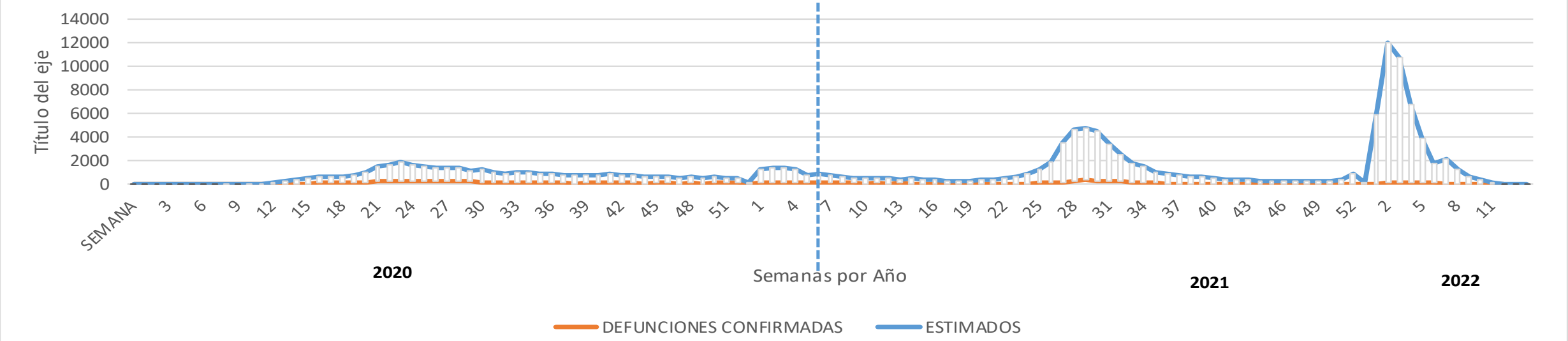
267,637

Escenario del Estado de Sinaloa



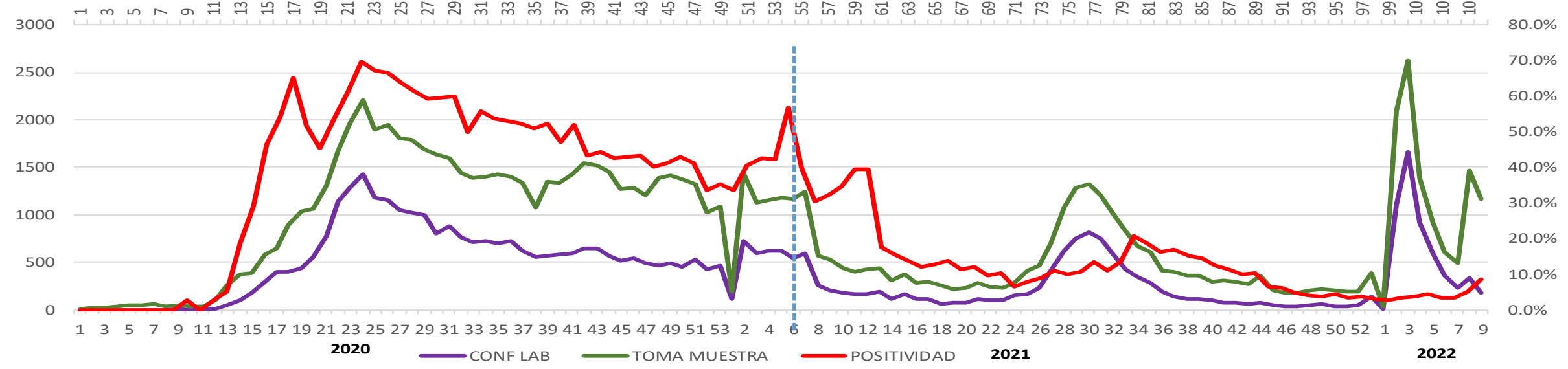


Casos y Defunciones del Estado de Sinaloa



2020

Comportamiento de Positividad en Toma de Muestras por SARS-Cov2 en Sinaloa

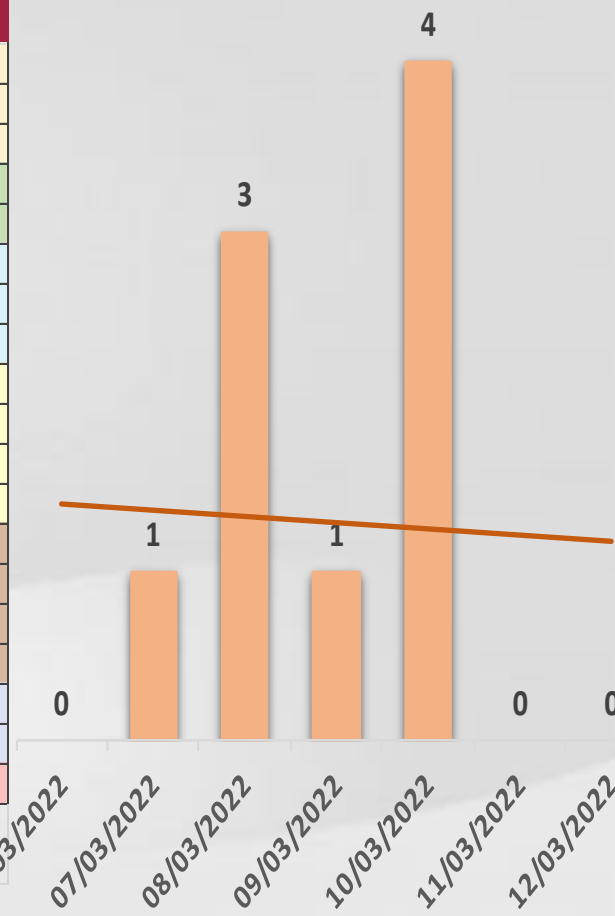




CONFIRMADOS SARS-COV 2 POR LESP EN SINALOA LOS ULTIMOS 10 DIAS



LISTA DE CASOS CONFIRMADOS POR LESP LOS ULTIMOS DIAS POR MUNICIPIO	CONFIRMADOS ACUMULADOS AL CORTE DE HOY 16/mar/2022	VENTANA DE RESPUESTA LESP CONFIRMADOS A SARS-COV-2			CASOS CONFIRMADOS A SARS-COV-2 LOS ULTIMOS 7 DIAS EVOLUCIONADOS EN PLATAFORMA SINAVE/SISVER							Total Casos Confirmados Últimos 10 Días	
		15/03/2022	14/03/2022	13/03/2022	12/03/2022	11/03/2022	10/03/2022	09/03/2022	08/03/2022	07/03/2022	06/03/2022		
AHOME	21,481	0	0	1	0	0	0	0	0	0	0	1	
CHOIX	442	0	0	0	0	0	0	0	0	0	0	0	
EL FUERTE	2,773	0	0	1	0	0	0	1	0	0	0	2	
GUASAVE	10,772	0	0	0	0	0	0	0	0	0	0	0	
SINALOA	923	0	0	0	0	0	0	0	0	0	0	0	
ANGOSTURA	1,257	0	0	0	0	0	0	0	0	0	0	0	
MOCORITO	569	0	0	0	0	0	1	0	0	0	0	1	
SALVADOR ALVARA	3,068	0	0	0	0	0	1	0	0	0	0	1	
BADIRAGUATO	791	0	0	0	0	0	0	0	0	1	0	1	
CULIACAN	50,616	0	2	0	0	0	2	0	2	0	0	6	
NAVOLATO	4,163	0	0	0	0	0	0	0	0	0	0	0	
COSALA	482	0	0	0	0	0	0	0	0	0	0	0	
ELOTA	1,366	0	0	0	0	0	0	0	0	0	0	0	
SAN IGNACIO	338	0	0	0	0	0	0	0	0	0	0	0	
CONCORDIA	247	0	0	0	0	0	0	0	0	0	0	0	
MAZATLAN	1,990	0	0	0	0	0	0	0	1	0	0	1	
ESCUINAPA	17,769	0	0	0	0	0	0	0	0	0	0	0	
ROSARIO	1,789	0	2	0	0	0	0	0	0	0	0	2	
Total Estado	120,836	0	4	2	0	0	4	1	3	1	0	15	
De Otros Estados	725	Fuente: Plataforma Nacional SINAVE/SISVER, Preliminar al Corte. Acumulados al 16/mar/2022, Por Municipio. Con Ventana de Tiempo de 3 días.											
Total	121,561	Fuente: Plataforma Nacional SINAVE/SISVER. Jefatura de Depto. De Vigilancia Epidemiológica, Servicios de Salud de Sinaloa.											





COVID-19 Sinaloa: Defunciones Confirmadas por Laboratorio a SARS-CoV-2



Notificadas por Municipio últimos 10 días.

LISTA DE CASOS DE DEFUNCIONES CONFIRMADAS POR LESP LOS ULTIMOS DIAS POR MUNICIPIO	CONFIRMADOS ACUMULADOS AL CORTE DE HOY 16/mar/2022	VENTANA DE RESPUESTA LESP CONFIRMADOS A SARS-COV-2			CASOS CONFIRMADOS A SARS-COV-2 LOS ULTIMOS 7 DIAS EVOLUCIONADOS EN PLATAFORMA SINAVE/SISVER							Total Defunciones Confirmadas a SARS-Cov2 los Últimos 10 Días	
		15/03/2022	14/03/2022	13/03/2022	12/03/2022	11/03/2022	10/03/2022	09/03/2022	08/03/2022	07/03/2022	06/03/2022		
AHOME	1,682	0	0	0	0	0	0	0	0	0	0	0	0
CHOIX	49	0	0	0	0	0	0	0	0	0	0	0	0
EL FUERTE	283	0	0	0	0	0	0	0	0	0	0	0	0
GUASAVE	1,041	0	0	0	0	0	0	0	0	0	0	0	0
SINALOA	150	0	0	0	0	0	0	0	0	0	0	0	0
ANGOSTURA	168	0	0	0	0	0	0	0	0	0	0	0	0
MOCORITO	108	0	0	0	0	0	0	0	0	0	0	0	0
SALVADOR ALVARADO	285	0	0	0	0	0	0	0	0	0	0	0	0
BADIRAGUATO	39	0	0	0	0	0	0	0	0	0	0	0	0
CULIACAN	3,415	0	0	0	0	0	0	0	0	0	0	0	0
NAVOLATO	334	0	0	0	0	0	0	0	0	0	0	0	0
COSALA	15	0	0	0	0	0	0	0	0	0	0	0	0
ELOTA	67	0	0	0	0	0	0	0	0	0	0	0	0
SAN IGNACIO	32	0	0	0	0	0	0	0	0	0	0	0	0
CONCORDIA	48	0	0	0	0	0	0	0	0	0	0	0	0
MAZATLAN	157	0	0	0	0	0	0	0	0	1	0	1	1
ESCUINAPA	1,624	0	0	0	0	0	0	0	0	0	0	0	0
ROSARIO	109	0	0	0	0	0	0	0	0	0	0	0	0
Total Estado	9,606	0	0	0	0	0	0	0	0	1	0	1	1
De Otros Estados	106	<i>Fuente: Plataforma Nacional SINAVE/SISVER, Preliminar al Corte. Acumulados al 16/mar/2022, Por Municipio. Con Ventana de Tiempo de 3 dias.</i>											
Total	9,712												



VENTANA DE TIEMPO: Lapso de respuesta considerado referente a los procesos de laboratorio y posible demanda de muestras, certificación por defunción, así como de actualización en Plataforma.

Fuente: Plataforma Nacional SINAVE/SISVER. Jefatura de Depto. De Vigilancia Epidemiológica, Servicios de Salud de Sinaloa.

COVID-19 Sinaloa: Casos y Defunciones Positivas a SARS-CoV-2, por LESPS, Notificadas



por Jurisdicción los últimos 10 días.

LISTA DE CASOS CONFIRMADOS POR LESP LOS ULTIMOS DIAS POR MUNICIPIO	CONFIRMADOS ACUMULADOS AL CORTE DE HOY 16/mar/2022	VENTANA DE RESPUESTA LESP CONFIRMADOS A SARS-COV-2			CASOS CONFIRMADOS A SARS-COV-2 LOS ULTIMOS 7 DIAS EVOLUCIONADOS EN PLATAFORMA SINAVE/SISVER							Total Confirmados por LESP en SISVER los Ultimos 10 Dias	
		15/03/2022	14/03/2022	13/03/2022	12/03/2022	11/03/2022	10/03/2022	09/03/2022	08/03/2022	07/03/2022	06/03/2022		
Jurisdicción I, Los Mochis	24,696	0	0	2	0	0	0	1	0	0	0	3	
Jurisdicción II, Guasave	11,695	0	0	0	0	0	0	0	0	0	0	0	
Jurisdicción III, Guamuchil	4,894	0	0	0	0	0	2	0	0	0	0	2	
Jurisdicción IV, Culiacán	55,570	0	2	0	0	0	2	0	2	1	0	7	
Jurisdicción V, Mazatlán	2,186	0	0	0	0	0	0	0	1	0	0	1	
Jurisdicción VI, Escuinapa	21,795	0	2	0	0	0	0	0	0	0	0	2	
Total Estado	120,836	0	4	2	0	0	4	1	3	1	0	15	



LISTA DE DEFUNCIONES ULTIMOS DIAS POR JURISDICCIONES	DEFUNCIONES ACUMULADAS AL CORTE DE HOY 16/mar/2022	VENTANA DE RESPUESTA LESP CONFIRMADOS A SARS-COV-2			DEFUNCIONES CONFIRMADAS A SARS-COV-2 LOS ULTIMOS 7 DIAS EVOLUCIONADOS EN PLATAFORMA SINAVE/SISVER							Total Evoluciones a Defuncion en los Ultimos 10 Dias	
		15/03/2022	14/03/2022	13/03/2022	12/03/2022	11/03/2022	10/03/2022	09/03/2022	08/03/2022	07/03/2022	06/03/2022		
Jurisdicción I, Los Mochis	2,014	0	0	0	0	0	0	0	0	0	0	0	
Jurisdicción II, Guasave	1,191	0	0	0	0	0	0	0	0	0	0	0	
Jurisdicción III, Guamuchil	561	0	0	0	0	0	0	0	0	0	0	0	
Jurisdicción IV, Culiacán	3,788	0	0	0	0	0	0	0	0	0	0	0	
Jurisdicción V, Mazatlán	114	0	0	0	0	0	0	0	0	1	0	1	
Jurisdicción VI, Escuinapa	1,938	0	0	0	0	0	0	0	0	0	0	0	
Total Estado	9,606	0	0	0	0	0	0	0	0	1	0	1	

VENTANA DE TIEMPO: Lapso de respuesta considerado referente a los procesos de laboratorio y posible demanda de muestras, certificación por defunción, así como de actualización en Plataforma.

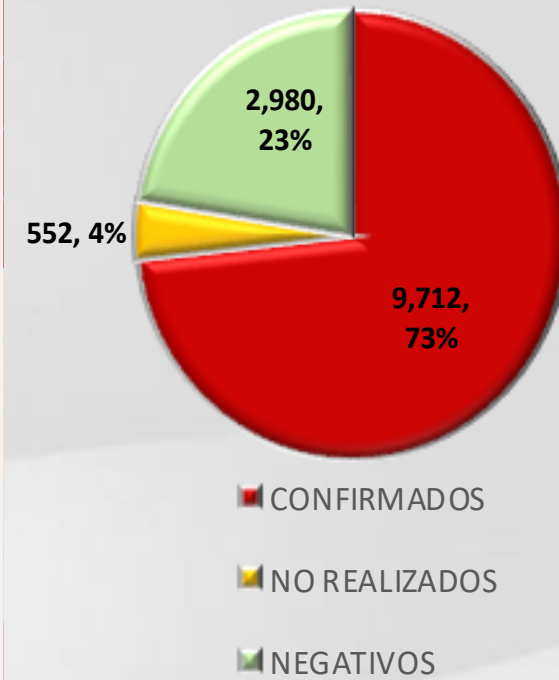
COVID-19 Sinaloa: Defunciones Confirmadas por Laboratorio, Asociación
Dictaminación a SARS-CoV-2 Notificadas al Estado.



COVID 19, SINALOA: DEFUNCIONES POR ASOCIACION Y DICTAMINACION CLINICA EPIDEMIOLOGICA

CLASIFICACION FINAL DE DEFUNCIONES AL 16/mar/2022	TOMA DE MUESTRA		TOTAL	TOTAL DEFUNCIONES
	SI	NO		
CONFIRMADO POR LABORATORIO	7,563	0	7,563	9,712
CONFIRMADO POR ANTIGENO	117	1,436	1,553	
CONFIRMADO POR ASOCIACION	22	100	122	
CONFIRMADO POR DICTAMINACION	42	432	474	
INVALIDO	3	0	3	552
NO REALIZADO	80	0	80	
SOSPECHOSO	55	414	469	
NEGATIVO	2,541	0	2,541	2,980
NEGATIVO ANTIGENO	14	425	439	
TOTAL	10,437	2,807	13,244	13,244

CLASIFICACION FINAL DE PRUEBAS SARS COV2 DE DEFUNCIONES



COVID-19 Sinaloa: Casos confirmados en personal de la salud por Institución



SARS-CoV-2 POR INSTITUCION Y	MEDICOS	ENFERMERAS	OTROS TRABAJADORES	LABORATORISTAS	DENTISTAS	TOTAL
SSA	1,094	1,335	1,120	83	114	3,746
IMSS	1,319	2,410	2,066	127	48	5,970
IMSS-OPORTUNIDADES	89	99	59	2	4	253
SEDENA	5	5	9	1	0	20
ISSSTE	328	523	247	34	13	1,145
SEMAR	19	28	9	2	2	60
MUNICIPAL	14	11	13	0	0	38
ESTATAL	103	53	31	4	0	191
PRIVADA	62	35	62	5	2	166
PEMEX	0	0	0	0	0	0
CRUZ ROJA	0	0	0	0	0	0
UNIVERSITARIO	1	0	0	0	0	1
TOTAL	3,034	4,499	3,616	258	183	11,590
	26.2%	38.8%	31.2%	2.2%	1.6%	100.0%

CONFIRMADOS DEL AREA DE LA SALUD	CASOS	DEFUNCIONES
MEDICOS	3,034	68
ENFERMERAS	4,499	19
OTROS TRABAJADORES DE LA SALUD	3,616	23
LABORATORISTAS	258	3
DENTISTAS	183	4
TOTAL	11,590	117



CUADROS ACUMULADOS CONFIRMADOS A SARS-COV 2 POR INSTITUCION EN EL ESTADO DE SINALOA



CONFIRMADOS A SARS-COV2	CASOS	DEFUNCIONES
SSA	26,287	1,807
IMSS	81,927	5,657
IMSS-OPORTUNIDADES	2,082	93
SEDENA	591	79
ISSSTE	5,176	1,491
SEMAR	574	36
MUNICIPAL	237	16
ESTATAL	1,023	271
PRIVADA	3,629	261
PEMEX	5	1
CRUZ ROJA	0	0
UNIVERSITARIO	1	0
TOTAL	121,532	9,712

EMBARAZADAS POSITIVAS A SARS-COV2	CASOS	DEFUNCIONES
SSA	375	12
IMSS	795	6
IMSS-OPORTUNIDADES	60	0
SEDENA	12	0
ISSSTE	24	0
SEMAR	8	0
MUNICIPAL	2	0
ESTATAL	5	0
PRIVADA	29	1
PEMEX	0	0
CRUZ ROJA	0	0
UNIVERSITARIO	0	0
TOTAL	1,310	19

HOSPITALIZADOS CONFIRMADOS A SARS-COV2	CASOS HOSPITALIZADOS	DEFUNCIONES HOSPITALIZADOS
SSA	4,761	1,794
IMSS	9,766	5,525
IMSS-OPORTUNIDADES	243	89
SEDENA	306	76
ISSSTE	2,910	1,474
SEMAR	243	35
MUNICIPAL	64	16
ESTATAL	504	270
PRIVADA	1,008	258
PEMEX	1	1
CRUZ ROJA	0	0
UNIVERSITARIO	0	0
TOTAL	19,806	9,538

MENORES DE 18 AÑOS CONFIRMADOS A SARS-COV2	CASOS	DEFUNCIONES
SSA	2,147	7
IMSS	3,855	21
IMSS-OPORTUNIDADES	198	1
SEDENA	20	0
ISSSTE	104	2
SEMAR	24	0
MUNICIPAL	5	0
ESTATAL	44	0
PRIVADA	342	0
PEMEX	0	0
CRUZ ROJA	0	0
UNIVERSITARIO	0	0
TOTAL	6,739	31



COVID-19 SINALOA

COMUNICADO TECNICO DIARIO



Dr. Rosalino Flores Rocha

Subdirector De Vigilancia Epidemiológica

Dra. Kryzia Yukié Jara Báez

Jefe de Depto. De Vigilancia Epidemiológica



SALUD

SECRETARÍA DE SALUD


DGE

DIRECCIÓN GENERAL
DE EPIDEMIOLOGÍA

PLATAFORMA SINAVE/SISVER

 Notificación de Eventos Emergentes con Impacto Epidemiológico al
667 758-70-00, ext. 40413.

 E-mail: epidesin@yahoo.com.mx

 Blvd. Alfonso Zaragoza Maytorena n° 2204, edificio "A", tercer piso,
Fraccionamiento Bonanzas, C.P. 80020, Culiacán, Sinaloa.



Bitácora diaria de CTD Covid-19 en
http://saludsinaloa.gob.mx/index.php/coronavirus_/
Apartado "Panorama Epidemiológico de COVID-19"