



# SERVICIOS DE SALUD DE SINALOA

SUBDIRECCIÓN DE VIGILANCIA EPIDEMIOLÓGICA

## COVID-19 SINALOA

Comunicado Técnico Diario

NUEVA  
NORMALIDAD

**martes, 16 de marzo de 2021**

**SALUD**

SECRETARÍA DE SALUD



**Dr. José Pablo Güémez Alvarez**

Jefe de Depto. De Vigilancia Epidemiologica

Servicios de Salud de Sinaloa

**Nota: Este comunicado contiene información preliminar y sus datos pueden variar sin previo aviso, datos presentados disponibles a la fecha y corte especificados.**

TABLA POR MUNICIPIO DE RESIDENCIA DEL PACIENTE

SUBDIRECCION DE EPIDEMIOLOGIA

SINALOA , PLATAFORMA DE VIGILANCIA EPIDEMIOLOGICA COVID-19

Municipios	Notificados en Plataforma	Acumulados al 16/mar/2021		RESULTADO FINAL						Total Activos*
	Num.-	Femeninos	Masculinos	RESULTADO NEGATIVO	RESULTADO INFLUENZA	OTROS DX	POSITIVO SARS-CoV-2	SOSPECHOSOS	DEFUNCION (+) Sars-CoV-2	
AHOME	11,008	5,945	5,063	5,745	30	271	4,886	76	990	109
CHOIX	232	111	121	103	2	7	117	3	18	1
EL FUERTE	1,058	538	520	512	1	33	501	11	135	9
GUASAVE	10,449	5,766	4,683	4,355	4	1,538	4,475	77	634	26
SINALOA	1,019	498	521	522	0	47	446	4	78	2
ANGOSTURA	672	317	355	231	0	26	414	1	118	3
MOCORITO	380	183	197	167	0	23	190	0	62	4
SALVADOR ALVARADO	2,135	1,123	1,012	845	0	65	1,219	6	209	10
BADIRAGUATO	462	249	213	232	0	41	186	3	25	1
CULIACÁN	35,644	19,557	16,087	17,095	9	3,216	15,051	273	1,947	200
NAVOLATO	2,445	1,351	1,094	1,221	4	167	1,034	19	191	15
COSALÁ	313	178	135	75	0	158	78	2	7	0
ELOTA	331	167	164	159	1	38	131	2	27	4
SAN IGNACIO	122	58	64	55	0	7	60	0	14	0
CONCORDIA	148	64	84	53	0	13	82	0	29	0
ESCUINAPA	730	396	334	293	0	56	378	3	78	1
MAZATLÁN	11,688	6,193	5,495	4,922	1	1,412	5,310	43	813	49
ROSARIO	512	250	262	223	1	43	241	4	42	4
<b>Total</b>	<b>79,348</b>	<b>42,944</b>	<b>36,404</b>	<b>36,808</b>	<b>53</b>	<b>7,161</b>	<b>34,799</b>	<b>527</b>	<b>5,417</b>	<b>438</b>
<b>Otro Estado</b>	<b>464</b>	<b>184</b>	<b>280</b>	<b>216</b>	<b>0</b>	<b>33</b>	<b>209</b>	<b>6</b>	<b>50</b>	

Fuente: Plataforma Nacional SISVER, Preliminar al Corte. Acumulados al 16/mar/2021 , Por Lugar de Residencia.

CASOS ACTIVOS\*: Caso Confirmado Positivo con fecha de inicio de sintomas en los ultimos 14 dias.



## COVID-19 SINALOA: Resumen de Casos

27 feb - al martes, 16 de marzo de 2021

<b>Confirmados Acumulados</b> <b>35,010</b>	<b>Casos Sospechosos Estudiados</b> <b>79,816</b>	<b>Negativos Acumulados</b> <b>37,025</b>
--	--	--

<b>Casos Confirmados Activos*</b> <b>440</b>	<b>Defunciones</b> <b>5,467</b>
---	------------------------------------

\* CASO ACTIVO: Caso Confirmado Positivo con Fecha de Inicio de Síntomas en los Últimos 14 Días



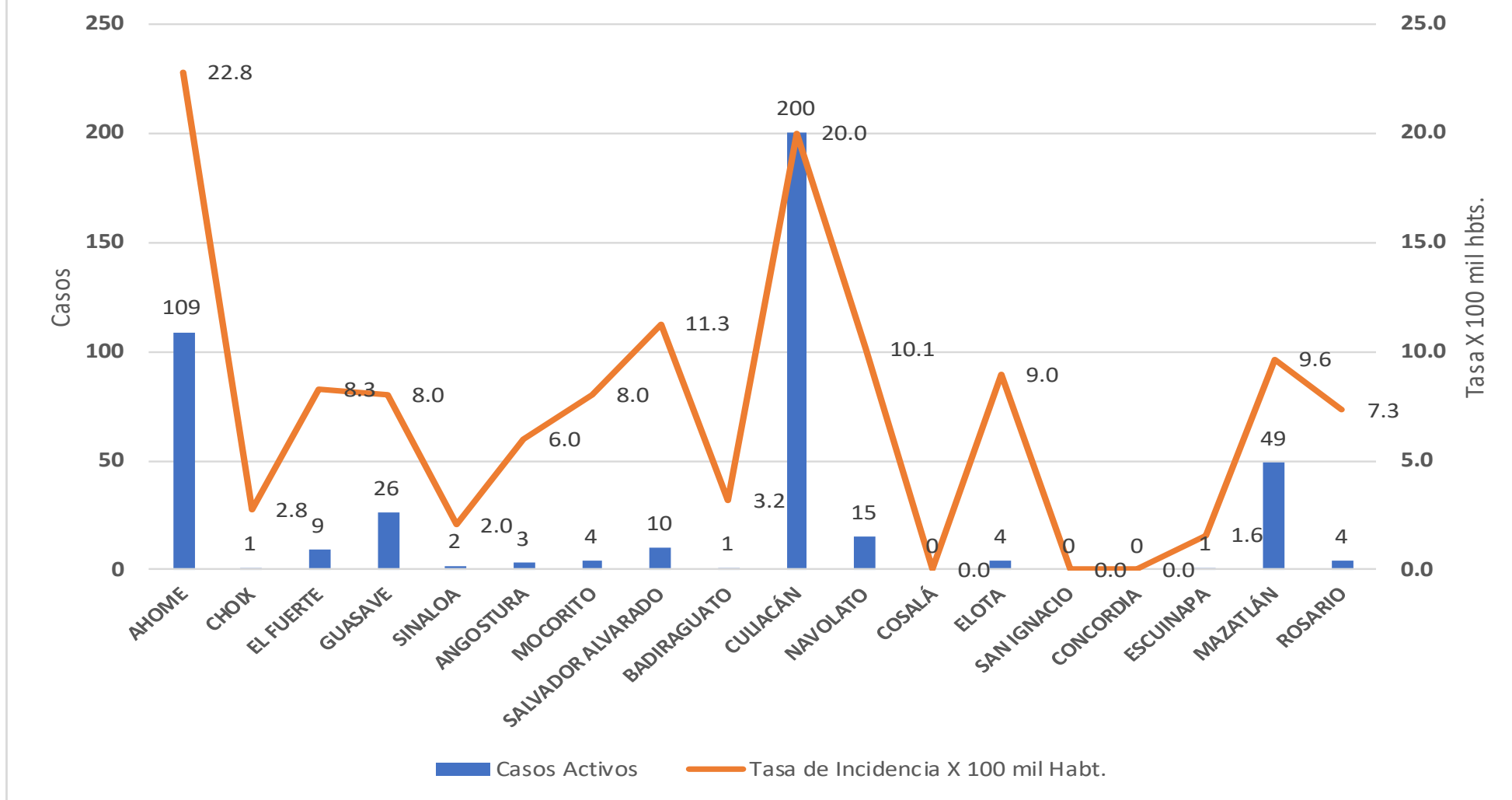
**383** Días

[ 27/02/2020 - 16/03/2021 ]

**Días de COVID-19 en SINALOA**

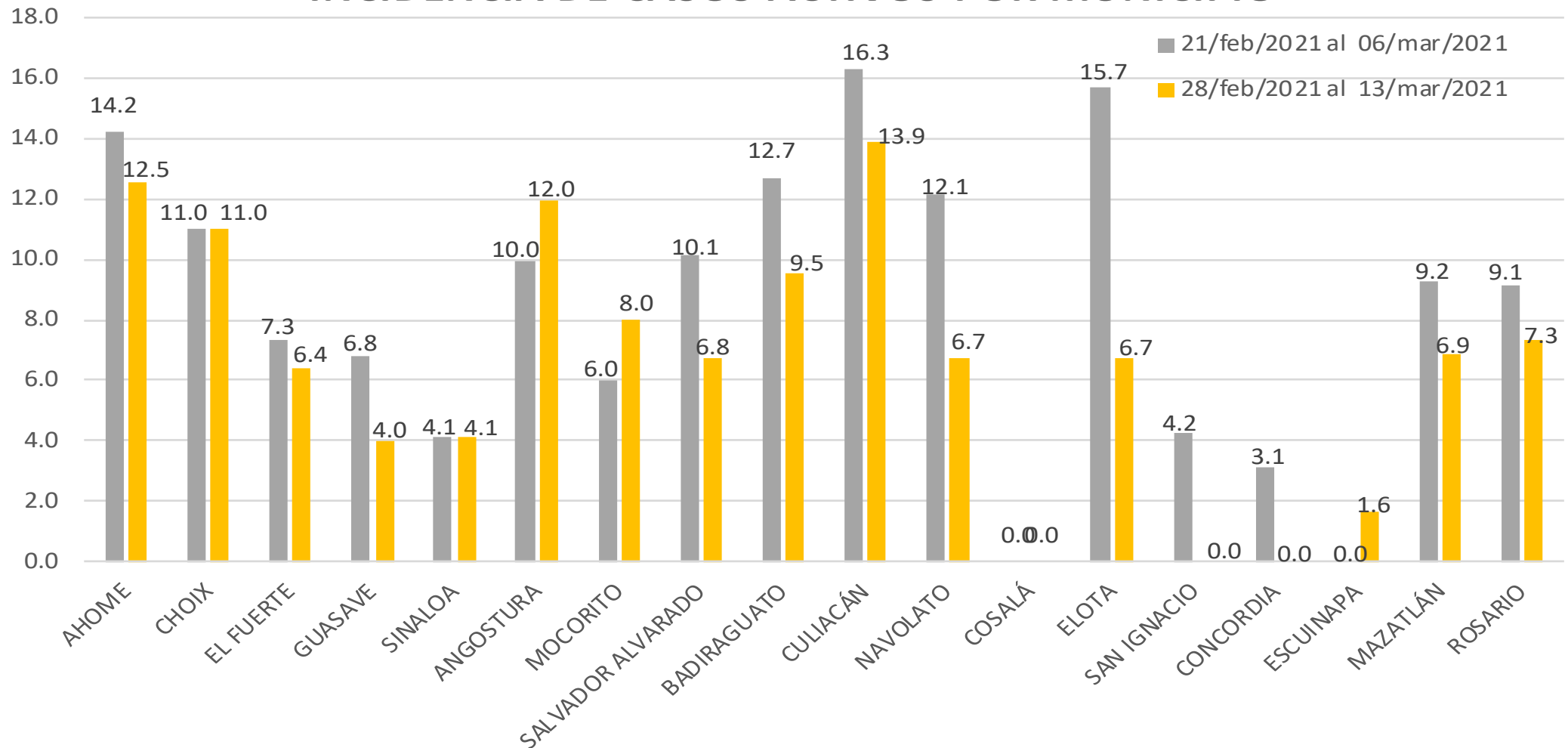


## Casos Confirmados\* Activos, de COVID-19 por Municipio al día de hoy 16/mar/2021





## INCIDENCIA DE CASOS ACTIVOS POR MUNICIPIO



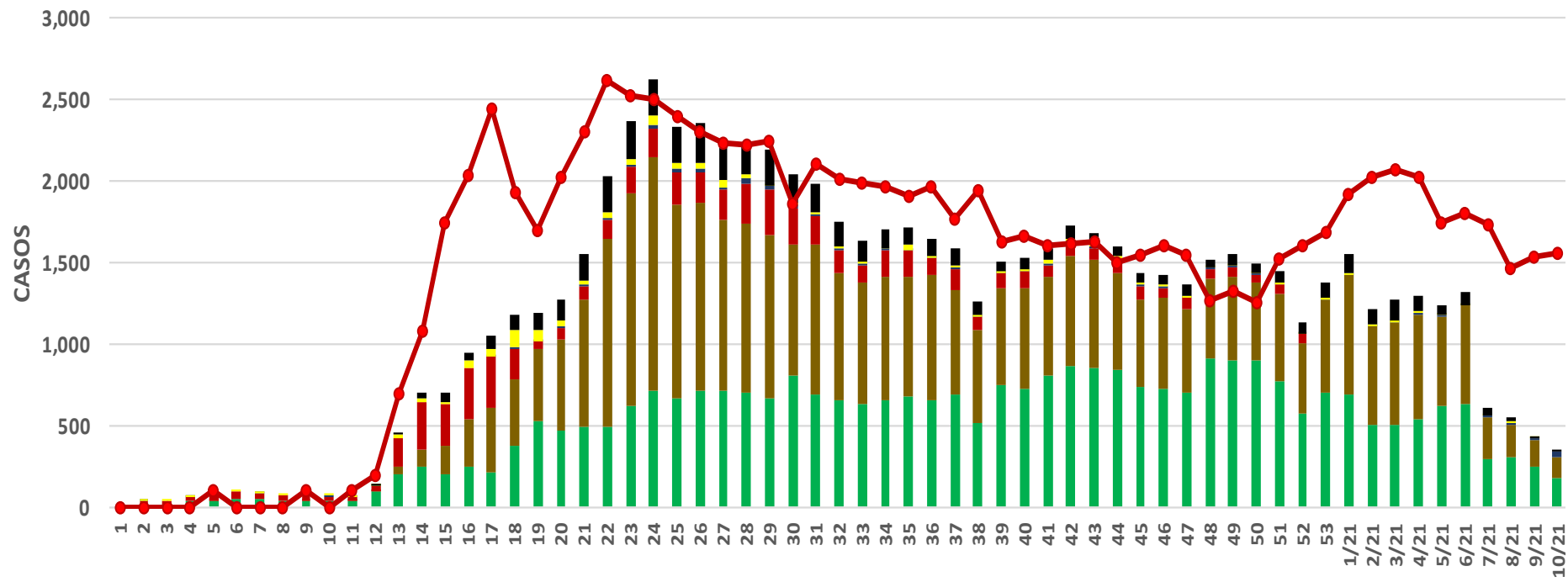
# COVID-19 Sinaloa: Casos positivos, sospechosos y negativos

**79,816** Personas Notificadas

**41.5%** Positividad Semana 10/2021

**NUEVA NORMALIDAD**

## Escenario del Estado de Sinaloa

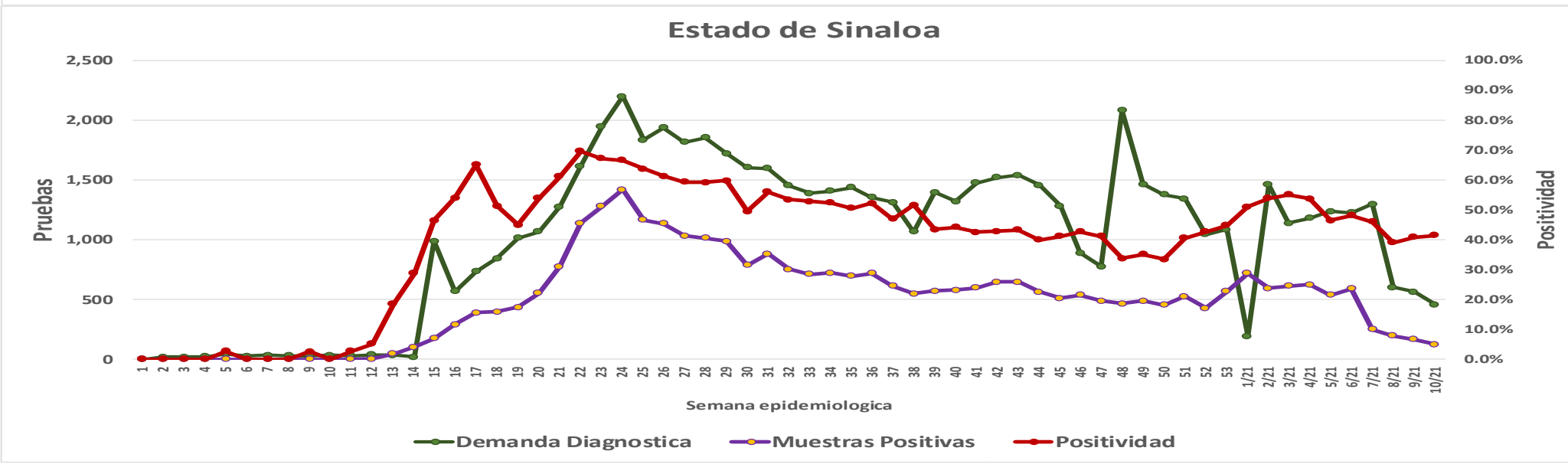
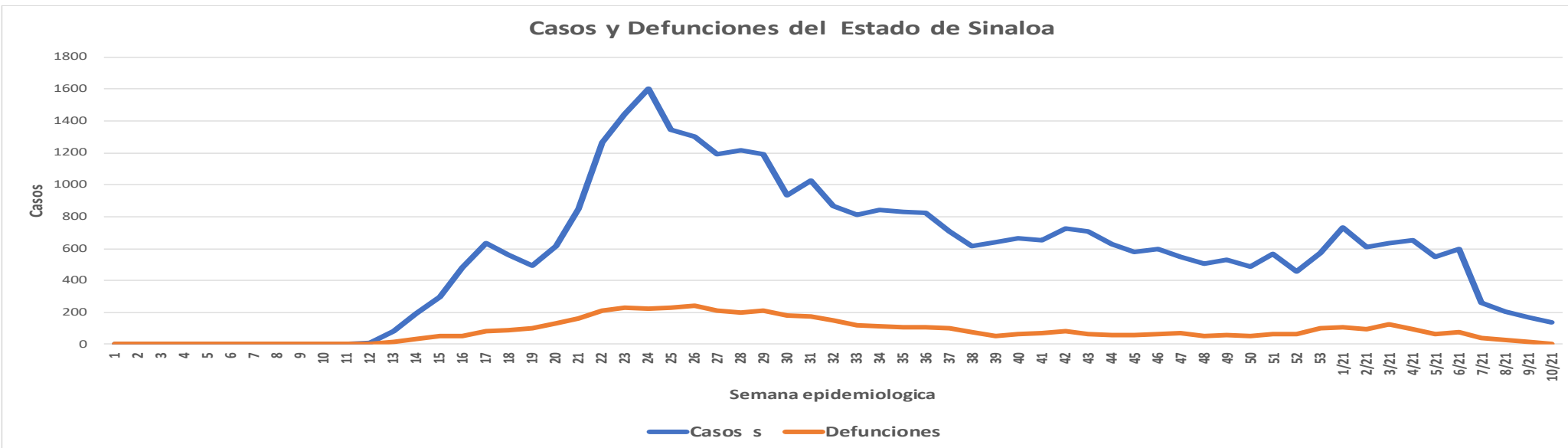


■ NEGATIVOS     
 ■ CONFIRMADOS     
 ■ SOSP SIN MUESTRA  
■ SOSP CON POSIBILIDAD DE RESULTADO     
 ■ SOSP SIN POSIBILIDAD DE RESULTADO     
 ■ DEFUNCIONES CONFIRMADAS  
● Positividad



# COVID-19 Sinaloa: Casos Estimados, Defunciones, Demanda Diagnostica y Positividad

**NUEVA  
NORMALIDAD**



# COVID-19 Sinaloa: Casos Positivos a SARS-CoV-2, por LESPS Notificados los últimos 7 días.

**NUEVA  
NORMALIDAD**

CASOS CONFIRMADOS A SARS-CoV-2 SEGÚN MUNICIPIO LOS ULTIMOS 7 DIAS POR LESPS	16/03/2021 Acum. Hasta el día de hoy	CASOS CONFIRMADOS A SARS-COV-2 LOS ULTIMOS 7 DIAS POR LESPS							Total de Casos Confirmados Ultimos 7 Dias
		Registrados en Plataforma SINAVE/SISVER							
		15/03/2021	14/03/2021	13/03/2021	12/03/2021	11/03/2021	10/03/2021	09/03/2021	
AHOME	4,886	3	0	4	5	10	1	4	27
CHOIX	117	0	0	0	0	0	0	1	1
EL FUERTE	501	0	0	0	2	5	0	0	7
GUASAVE	4,475	0	0	1	0	1	0	2	4
SINALOA	446	0	1	0	0	0	0	1	2
ANGOSTURA	414	0	0	0	1	0	0	3	4
MOCORITO	190	1	0	0	0	0	1	0	2
SALVADOR ALVARADO	1,219	0	0	0	1	2	0	1	4
BADIRAGUATO	186	0	0	0	2	0	0	0	2
CULIACAN	15,051	4	0	2	15	13	20	12	66
NAVOLATO	1,034	0	0	0	0	1	1	0	2
COSALA	78	0	0	0	0	0	0	0	0
ELOTA	131	0	0	1	0	0	0	0	1
SAN IGNACIO	60	0	0	0	0	0	0	0	0
CONCORDIA	82	0	0	0	0	0	0	0	0
ESCUINAPA	378	1	0	0	0	0	0	0	1
MAZATLAN	5,310	3	0	0	5	2	1	0	11
ROSARIO	241	0	0	0	0	0	0	2	2
<b>Total Estado</b>	<b>34,799</b>	<b>12</b>	<b>1</b>	<b>8</b>	<b>31</b>	<b>34</b>	<b>24</b>	<b>26</b>	<b>136</b>
De Otros Estados	209								
	<b>35,008</b>								





# COVID-19 Sinaloa: Casos y Defunciones Positivas a SARS-CoV-2, por LESPS, Notificadas los últimos 7 días.

NUEVA  
NORMALIDAD

CASOS POSITIVOS A SARS-CoV-2 SEGÚN <b>JURISDICCION</b> LOS ULTIMOS 7 DIAS	16/03/2021 Acum. Hasta el día de hoy	CASOS POSITIVOS A SARS-COV-2 LOS ULTIMOS 7 DIAS							Total de Casos Confirmados Ultimos 7 Dias
		Registrados en Plataforma SINAVE/SISVER							
		15/03/2021	14/03/2021	13/03/2021	12/03/2021	11/03/2021	10/03/2021	09/03/2021	
Jurisdiccion I, Los Mochis	5,504	3	0	4	7	15	1	5	35
Jurisdiccion II, Guasave	4,921	0	1	1	0	1	0	3	6
Jurisdiccion III, Guamuchil	1,823	1	0	0	2	2	1	4	10
Jurisdiccion IV, Culiacan	16,271	4	0	2	17	14	21	12	70
Jurisdiccion V, Elota	269	0	0	1	0	0	0	0	1
Jurisdiccion VI, Mazatlan	6,011	4	0	0	5	2	1	2	14
<b>Total Estado</b>	<b>34,799</b>	<b>12</b>	<b>1</b>	<b>8</b>	<b>31</b>	<b>34</b>	<b>24</b>	<b>26</b>	<b>136</b>

BASE SISVER									
DEFUNCIONES POSITIVAS A SARS-CoV-2 POR JURISDICCION LOS ULTIMOS 7 DIAS	16/03/2021 Acum. Hasta el día de hoy	DEFUNCIONES POSITIVAS A SARS-COV-2 LOS ULTIMOS 7 DIAS							Total de Casos Confirmados Ultimos 7 Dias
		Registrados en Plataforma SINAVE/SISVER							
		15/03/2021	14/03/2021	13/03/2021	12/03/2021	11/03/2021	10/03/2021	09/03/2021	
Jurisdiccion I, Los Mochis	1,143	0	0	0	0	0	2	2	4
Jurisdiccion II, Guasave	712	0	0	0	0	1	1	0	2
Jurisdiccion III, Guamuchil	389	0	0	0	0	0	0	1	1
Jurisdiccion IV, Culiacan	2,163	0	0	0	0	4	4	3	11
Jurisdiccion V, Elota	48	0	0	1	0	0	0	0	1
Jurisdiccion VI, Mazatlan	962	0	1	2	5	2	0	0	10
<b>Total Estado</b>	<b>5,417</b>	<b>0</b>	<b>1</b>	<b>3</b>	<b>5</b>	<b>7</b>	<b>7</b>	<b>6</b>	<b>29</b>



# COVID-19 Sinaloa: Defunciones Confirmadas por Laboratorio a SARS-CoV-2 Notificadas por Municipio últimos 7 días.

BASE SISVER

DEFUNCIONES POSITIVAS A SARS-CoV-2 SEGÚN MUNICIPIO LOS ULTIMOS 7 DIAS	16/03/2021 Acum. Hasta el día de hoy	DEFUNCIONES POSITIVAS A SARS-COV-2 LOS ULTIMOS 7 DIAS							Total de Casos Confirmados Ultimos 7 Dias
		Registrados en Plataforma SINAVE/SISVER							
		15/03/2021	14/03/2021	13/03/2021	12/03/2021	11/03/2021	10/03/2021	09/03/2021	
AHOME	990	0	0	0	0	0	1	1	2
CHOIX	18	0	0	0	0	0	0	0	0
EL FUERTE	135	0	0	0	0	0	1	1	2
GUASAVE	634	0	0	0	0	1	1	0	2
SINALOA	78	0	0	0	0	0	0	0	0
ANGOSTURA	118	0	0	0	0	0	0	0	0
MOCORITO	62	0	0	0	0	0	0	1	1
SALVADOR ALVARADO	209	0	0	0	0	0	0	0	0
BADIRAGUATO	25	0	0	0	0	0	0	0	0
CULIACAN	1,947	0	0	0	0	4	3	3	10
NAVOLATO	191	0	0	0	0	0	1	0	1
COSALA	7	0	0	0	0	0	0	0	0
ELOTA	27	0	0	1	0	0	0	0	1
SAN IGNACIO	14	0	0	0	0	0	0	0	0
CONCORDIA	29	0	0	0	0	0	0	0	0
ESCUINAPA	78	0	0	0	0	0	0	0	0
MAZATLAN	813	0	1	2	5	2	0	0	10
ROSARIO	42	0	0	0	0	0	0	0	0

NUEVA NORMALIDAD

<b>Total Estado</b>	<b>5,417</b>	<b>0</b>	<b>1</b>	<b>3</b>	<b>5</b>	<b>7</b>	<b>7</b>	<b>6</b>	<b>29</b>
Defunciones; Residentes de otros Estados	31								
<b>Total Defunciones en el EDO</b>	<b>5,448</b>								



Fuente: Plataforma Nacional SINAVE/SISVER, Acumulados al 16/mar/2021; Dr. José P. Güémez A.

# COVID-19 Sinaloa: Defunciones Confirmadas por Laboratorio, Asociación o Dictaminación a SARS-CoV-2 Notificadas al Estado.

NUEVA  
NORMALIDAD

## COVID-19, SINALOA: DEFUNCIONES POR ASOCIACION Y DICTAMINACION CLINICA EPIDEMIOLOGICA

CLASIFICACION FINAL DEFUNCIONES	Informacion hasta: 16/03/2021			TOTAL DEFUNCIONES
	TOMA DE MUESTRA		TOTAL	
	SI	NO		
CONFIRMADO POR LABORATORIO	5074	0	5,074	5,467
CONFIRMADO POR ANTIGENO	4	204	208	
CONFIRMADO POR ASOCIACIÓN	14	58	72	
CONFIRMADO POR DICTAMINACIÓN	13	100	113	
INVALIDO	3	0	3	709
NO REALIZADO	100	0	100	
SOSPECHOSO	43	563	606	
NEGATIVO	1596	0	1,596	1,648
NEGATIVO ANTIGENO	0	52	52	
<b>TOTAL GENERAL</b>	<b>6,847</b>	<b>925</b>	<b>7,772</b>	<b>7,824</b>



# COVID-19 Sinaloa: Casos y Defunciones en Embarazadas y Menores de 18 años

<b>EMBARAZADAS CON SARS-COV2</b> <small>Registrados en Plataforma SINAVE/SISVER</small>	Casos	Defunciones
SSA	118	3
IMSS	115	1
IMSS-OPORTUNIDADES	10	0
SEDENA	8	0
ISSSTE	8	0
SEMAR	4	0
MUNICIPAL	2	0
HOSPITAL MARGARITA MAZA DE JUAREZ	2	0
ESTATAL	5	0
HOSPITAL CIVIL DE CULIACAN	5	0
PRIVADA	0	0
CLINICA HOSPITAL CULIACAN S. A. DE C. V.	0	0
HOSPITAL MARINA MAZATLAN	0	0
HOSPITAL ANGELES CULIACAN	0	0
MEDICA DE LA CIUDAD	1	1
<b>Total</b>	<b>270</b>	<b>5</b>

<b>MENORES DE 18 AÑOS POSITIVOS A SARS-CoV-2</b>	Casos	Defunciones
SSA	457	5
IMSS	140	7
IMSS-OPORTUNIDADES	6	1
SEDENA	1	0
ISSSTE	19	1
SEMAR	4	0
MUNICIPAL	2	0
HOSPITAL MARGARITA MAZA DE JUAREZ	2	0
ESTATAL	23	0
HOSPITAL CIVIL DE CULIACAN	22	0
PRIVADA	8	0
CLINICA HOSPITAL CULIACAN S. A. DE C. V.	0	0
HOSPITAL MARINA MAZATLAN	0	0
HOSPITAL ANGELES CULIACAN	5	0
MEDICA DE LA CIUDAD	1	0
<b>Total</b>	<b>660</b>	<b>14</b>

**NUEVA NORMALIDAD**



# COVID-19 Sinaloa:

# Casos confirmados en personal de la salud por Institución



**NUEVA NORMALIDAD**

SARS-CoV-2 POR INSTITUCION Y PERSONAL DE LA SALUD <small>Registrados en Plataforma SINAVE/SISVER</small>	MEDICOS	ENFERMERAS	OTROS TRABAJADORES DE LA SALUD	LABORATORISTAS	DENTISTAS	TOTAL
SSA	643	772	586	46	51	2,098
IMSS	669	1,253	905	60	16	2,903
IMSS-OPORTUNIDADES	39	42	24	2	1	108
SEDENA	3	4	6	1	0	14
ISSSTE	142	282	134	20	8	586
SEMAR	7	21	5	2	2	37
MUNICIPAL	13	11	12	0	0	36
HOSPITAL MARGARITA MAZA DE JUAREZ	13	11	12	0	0	36
ESTATAL	83	46	24	2	0	155
HOSPITAL CIVIL DE CULIACAN	83	46	24	2	0	155
PRIVADA	40	21	15	5	1	82
CLINICA HOSPITAL CULIACAN S. A. DE C. V.	1	0	0	0	0	1
HOSPITAL MARINA MAZATLAN	5	12	12	4	0	33
HOSPITAL ANGELES CULIACAN	5	1	1	0	0	7
MEDICA DE LA CIUDAD	4	1	0	0	0	5
<b>Total</b>	<b>1,639</b>	<b>2,452</b>	<b>1,711</b>	<b>138</b>	<b>79</b>	<b>6,019</b>

CONFIRMADOS DEL AREA DE LA SALUD <small>Registrados en Plataforma SINAVE/SISVER</small>	Hasta el día de Hoy	DEFUNCION
MEDICOS	1,639	43
ENFERMERAS	2,452	13
OTROS TRABAJADORES DE LA SALUD	1,711	15
LABORATORISTAS	138	1
DENTISTAS	79	2
<b>Total</b>	<b>6,019</b>	<b>74</b>





DIRECCIÓN DE PREVENCIÓN Y PROMOCIÓN DE LA SALUD  
SUBDIRECCIÓN DE VIGILANCIA EPIDEMIOLÓGICA

**SALUD**

SECRETARÍA DE SALUD

