



SERVICIOS DE SALUD DE SINALOA

SUBDIRECCIÓN DE VIGILANCIA EPIDEMIOLÓGICA

COVID-19 SINALOA

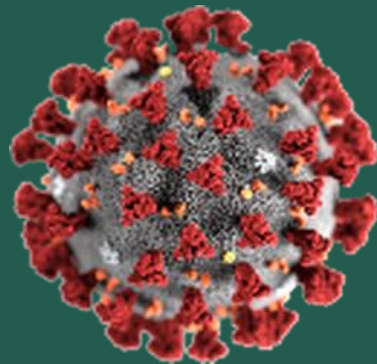
Comunicado Técnico Diario

NUEVA
NORMALIDAD

miércoles, 16 de junio de 2021

SALUD

SECRETARÍA DE SALUD



Dr. José Pablo Güémez Alvarez

Jefe de Depto. De Vigilancia Epidemiologica

Servicios de Salud de Sinaloa

Nota: Este comunicado contiene información preliminar y sus datos pueden variar sin previo aviso, datos presentados disponibles a la fecha y corte especificados.

TABLA POR MUNICIPIO DE RESIDENCIA DEL PACIENTE

SUBDIRECCION DE EPIDEMIOLOGIA

SINALOA , PLATAFORMA DE VIGILANCIA EPIDEMIOLOGICA COVID-19

Municipios	Notificados en Plataforma	Acumulados al 16/jun/2021		RESULTADO FINAL						Total Activos*
	Num.-	Femeninos	Masculinos	RESULTADO NEGATIVO	RESULTADO INFLUENZA	OTROS DX	POSITIVO SARS-CoV-2	SOSPECHOSOS	DEFUNCION (+) Sars-CoV-2	
AHOME	14,195	7,840	6,355	8,000	30	252	5,820	93	1,100	119
CHOIX	352	168	184	152	2	9	186	3	26	9
EL FUERTE	1,614	851	763	814	1	40	750	9	163	22
GUASAVE	11,941	6,596	5,345	5,480	4	1,510	4,871	76	719	19
SINALOA	1,086	538	548	576	0	48	460	2	86	1
ANGOSTURA	803	391	412	332	0	22	447	2	131	1
MOCORITO	444	222	222	218	0	24	200	2	69	2
SALVADOR ALVARADO	2,592	1,377	1,215	1,221	0	57	1,308	6	232	6
BADIRAGUATO	591	334	257	307	0	53	228	3	28	3
CULIACÁN	43,657	24,216	19,441	22,921	9	3,236	17,325	166	2,293	332
NAVOLATO	3,139	1,718	1,421	1,743	4	162	1,210	20	226	12
COSALÁ	353	196	157	106	0	161	84	2	9	0
ELOTA	536	288	248	292	1	35	207	1	39	4
SAN IGNACIO	155	81	74	85	0	6	64	0	17	0
CONCORDIA	178	84	94	76	0	0	88	0	32	0
MAZATLAN	14,191	7,612	6,579	6,556	1	1,317	6,249	68	1,000	139
ESCUINAPA	887	483	404	407	0	57	419	4	85	12
ROSARIO	817	409	408	395	1	44	367	10	54	60
Total	97,531	53,404	44,127	49,681	53	7,033	40,283	467	6,309	741
Otro Estado	569	223	346	270	0	38	254	7	62	

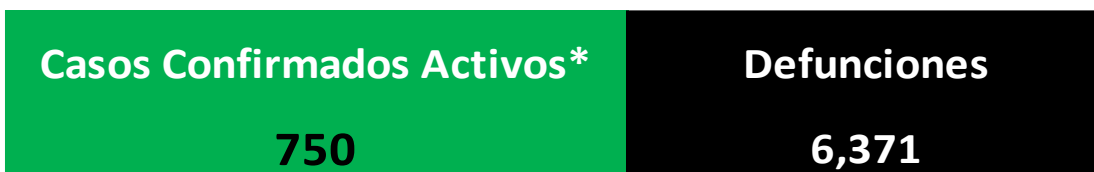
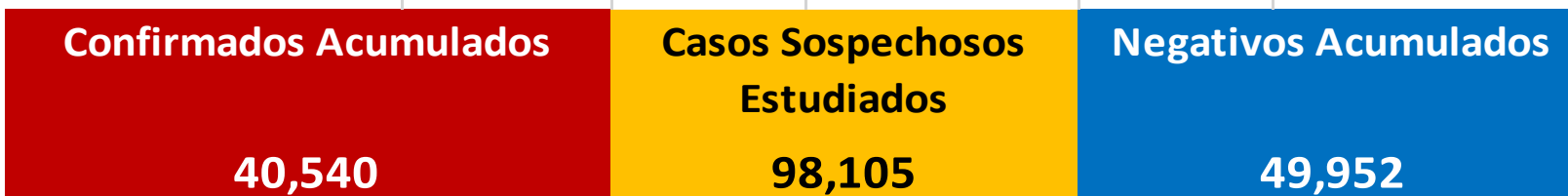
Fuente: Plataforma Nacional SISVER, Preliminar al Corte. Acumulados al 16/jun/2021 , Por Lugar de Residencia.

CASOS ACTIVOS*: Caso Confirmado Positivo con fecha de inicio de sintomas en los ultimos 14 dias.



COVID-19 SINALOA: Resumen de Casos

27 febrero 2020 - al miércoles, 16 de junio de 2021



* CASO ACTIVO: Caso Confirmado Positivo con Fecha de Inicio de Sintomas en los Ultimos 14 Dias



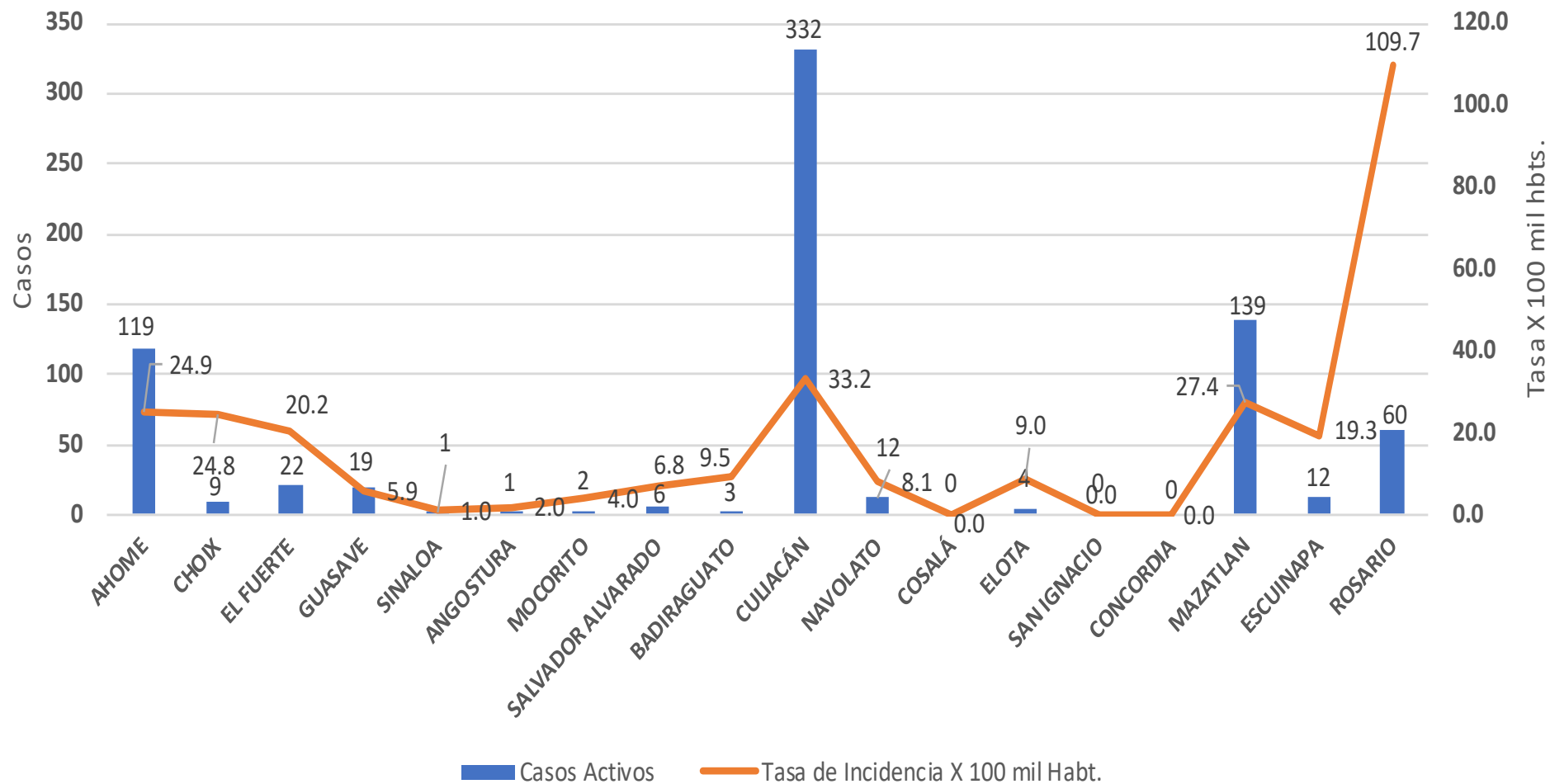
475 Dias

[27/02/2020 - 16/06/2021]

Dias de COVID-19 en SINALOA

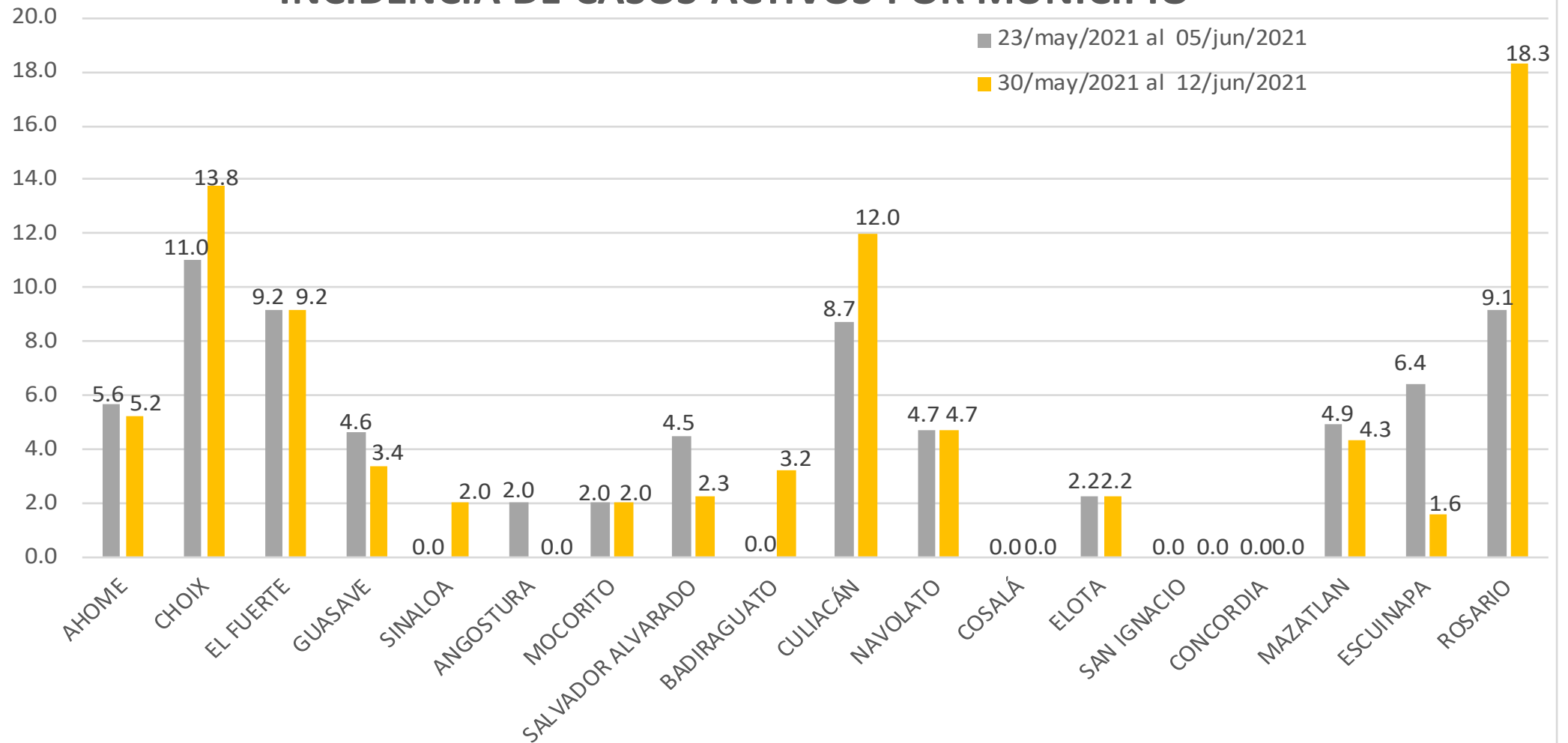


Casos Confirmados* Activos, de COVID-19 por Municipio al día de hoy 16/jun/2021





INCIDENCIA DE CASOS ACTIVOS POR MUNICIPIO



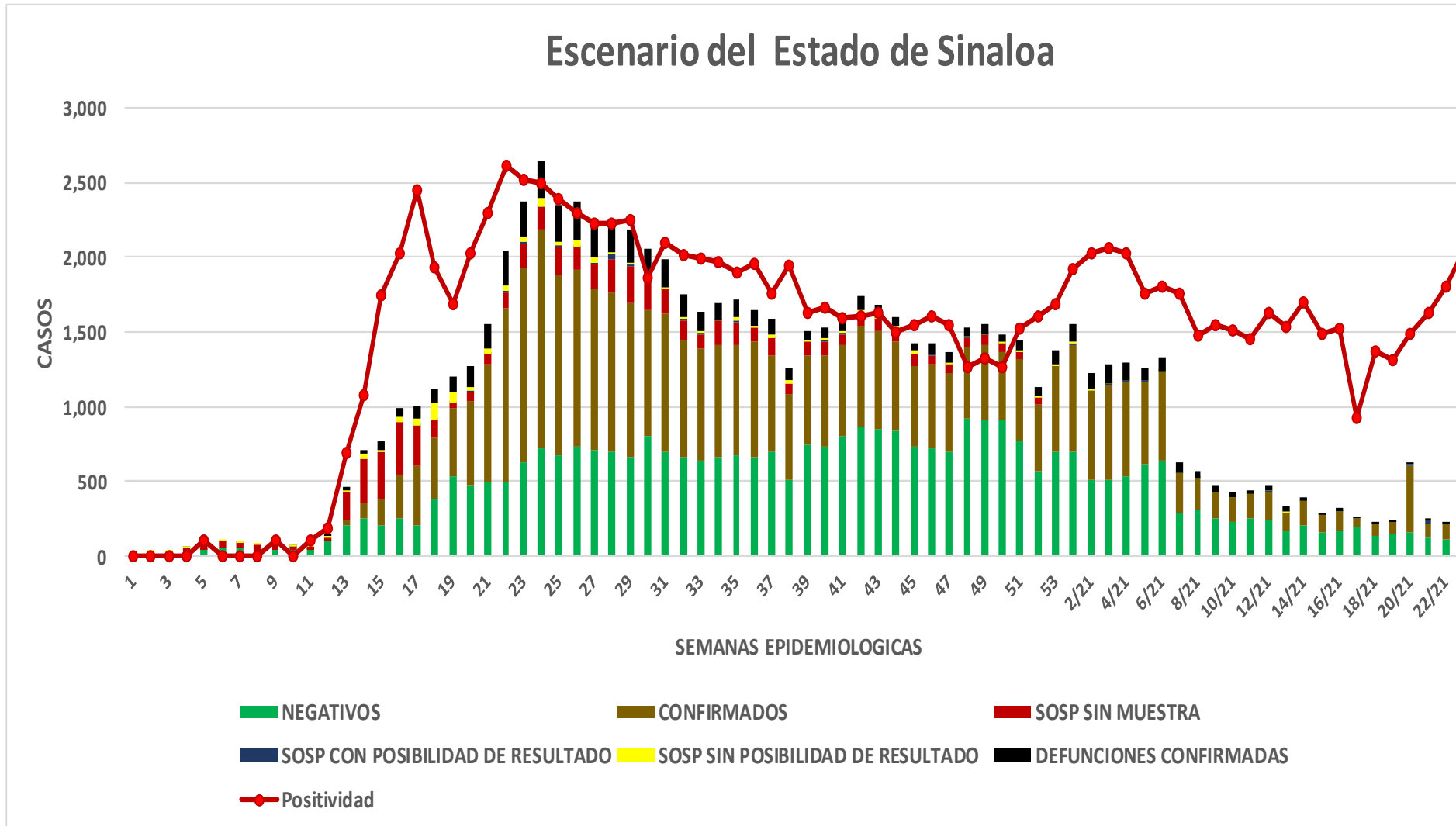
COVID-19 Sinaloa: Casos positivos, sospechosos y negativos

98,105 Personas
Notificadas

54.5% Positividad
Semana 23/2021

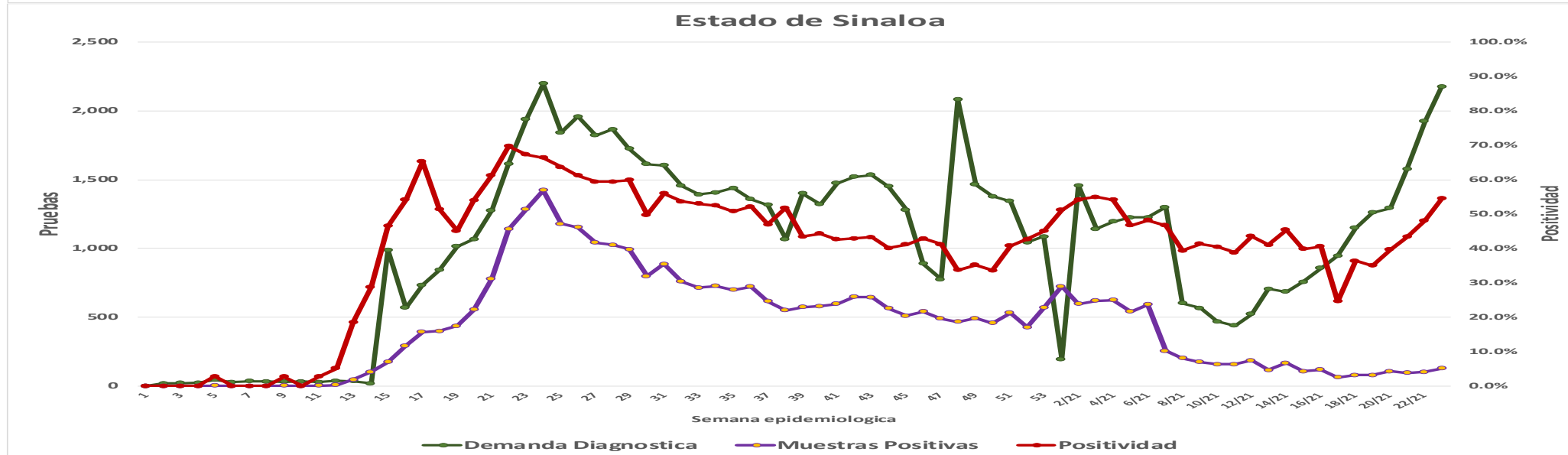
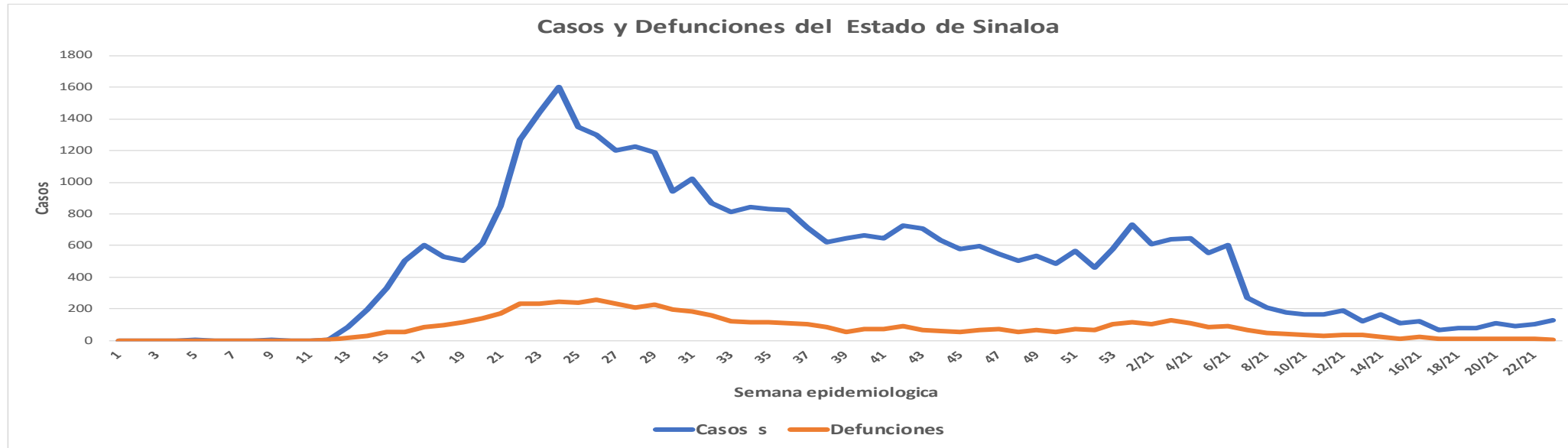
**NUEVA
NORMALIDAD**

Escenario del Estado de Sinaloa



COVID-19 Sinaloa: Casos Estimados, Defunciones, Demanda Diagnostica y Positividad

**NUEVA
NORMALIDAD**



Fuente: Plataforma Nacional SINAVE/SISVER, Acumulados al 16/jun/2021; Dr. José P. Güémez A.



COVID-19 Sinaloa: Casos Positivos a SARS-CoV-2, por LESPS Notificados los últimos 7 días.

CASOS CONFIRMADOS A SARS-CoV-2 SEGÚN MUNICIPIO LOS ULTIMOS 7 DIAS POR LESPS	16/06/2021 Acum. Hasta el día de hoy	CASOS CONFIRMADOS A SARS-COV-2 LOS ULTIMOS 7 DIAS POR LESPS							Total de Casos Confirmados Ultimos 7 Dias
		Registrados en Plataforma SINAVE/SISVER							
		15/06/2021	14/06/2021	13/06/2021	12/06/2021	11/06/2021	10/06/2021	09/06/2021	
AHOME	5,820	3	2	0	0	1	1	3	10
CHOIX	186	0	0	1	0	1	0	1	3
EL FUERTE	750	0	1	0	0	1	0	3	5
GUASAVE	4,871	0	0	0	0	1	0	3	4
SINALOA	460	1	0	0	0	0	0	0	1
ANGOSTURA	447	0	0	0	0	0	0	0	0
MOCORITO	200	0	0	0	0	0	0	0	0
SALVADOR ALVARADO	1,308	0	0	0	0	0	0	1	1
BADIRAGUATO	228	0	1	0	0	0	0	0	1
CULIACAN	17,325	12	24	3	2	10	17	17	85
NAVOLATO	1,210	0	3	0	0	0	0	2	5
COSALA	84	0	0	0	0	0	0	0	0
ELOTA	207	0	0	0	0	0	1	0	1
SAN IGNACIO	64	0	0	0	0	0	0	0	0
CONCORDIA	88	0	0	0	0	0	0	0	0
MAZATLAN	6,249	0	7	0	2	1	0	4	14
ESCUINAPA	419	0	1	0	0	2	0	0	3
ROSARIO	367	1	4	0	0	0	0	2	7
Total Estado	40,283	17	43	4	4	17	19	36	140
De Otros Estados	254								
	40,537								

NUEVA
NORMALIDAD



COVID-19 Sinaloa: Casos y Defunciones Positivas a SARS-CoV-2, por LESPS, Notificadas los últimos 7 días.

NUEVA
NORMALIDAD

CASOS POSITIVOS A SARS-CoV-2 SEGÚN JURISDICCION LOS ULTIMOS 7 DIAS	16/06/2021 Acum. Hasta el día de hoy	CASOS POSITIVOS A SARS-COV-2 LOS ULTIMOS 7 DIAS							Total de Casos Confirmados Ultimos 7 Dias
		Registrados en Plataforma SINAVE/SISVER							
		15/06/2021	14/06/2021	13/06/2021	12/06/2021	11/06/2021	10/06/2021	09/06/2021	
Jurisdiccion I, Los Mochis	6,756	3	3	1	0	3	1	7	18
Jurisdiccion II, Guasave	5,331	1	0	0	0	1	0	3	5
Jurisdiccion III, Guamuchil	1,955	0	0	0	0	0	0	1	1
Jurisdiccion IV, Culiacan	18,847	12	28	3	2	10	17	19	91
Jurisdiccion V, Mazatlan	6,608	0	0	0	0	0	1	0	1
Jurisdiccion VI, Escuinapa	786	1	12	0	2	3	0	6	24
Total Estado	40,283	17	43	4	4	17	19	36	140

BASE SISVER									
DEFUNCIONES POSITIVAS A SARS-CoV-2 POR JURISDICCION LOS ULTIMOS 7 DIAS	16/06/2021 Acum. Hasta el día de hoy	DEFUNCIONES POSITIVAS A SARS-COV-2 LOS ULTIMOS 7 DIAS							Total de Casos Confirmados Ultimos 7 Dias
		Registrados en Plataforma SINAVE/SISVER							
		15/06/2021	14/06/2021	13/06/2021	12/06/2021	11/06/2021	10/06/2021	09/06/2021	
Jurisdiccion I, Los Mochis	1,289	0	1	0	0	0	0	1	2
Jurisdiccion II, Guasave	805	0	0	0	0	0	0	0	0
Jurisdiccion III, Guamuchil	432	0	0	0	0	1	0	0	1
Jurisdiccion IV, Culiacan	2,556	0	1	0	0	2	1	0	4
Jurisdiccion V, Mazatlan	1,088	0	0	0	0	0	0	0	0
Jurisdiccion VI, Escuinapa	139	0	0	1	0	0	0	0	1
Total Estado	6,309	0	2	1	0	3	1	1	8



COVID-19 Sinaloa: Defunciones Confirmadas por Laboratorio a SARS-CoV-2 Notificadas por Municipio últimos 7 días.

BASE SISVER

DEFUNCIONES POSITIVAS A SARS-CoV-2 SEGÚN MUNICIPIO LOS ULTIMOS 7 DIAS	16/06/2021 Acum. Hasta el día de hoy	DEFUNCIONES POSITIVAS A SARS-COV-2 LOS ULTIMOS 7 DIAS							Total de Casos Confirmados Ultimos 7 Dias
		Registrados en Plataforma SINAVE/SISVER							
		15/06/2021	14/06/2021	13/06/2021	12/06/2021	11/06/2021	10/06/2021	09/06/2021	
AHOME	1,100	0	1	0	0	0	0	0	1
CHOIX	26	0	0	0	0	0	0	0	0
EL FUERTE	163	0	0	0	0	0	0	1	1
GUASAVE	719	0	0	0	0	0	0	0	0
SINALOA	86	0	0	0	0	0	0	0	0
ANGOSTURA	131	0	0	0	0	0	0	0	0
MOCORITO	69	0	0	0	0	0	0	0	0
SALVADOR ALVARADO	232	0	0	0	0	1	0	0	1
BADIRAGUATO	28	0	0	0	0	0	0	0	0
CULIACAN	2,293	0	0	0	0	2	1	0	3
NAVOLATO	226	0	1	0	0	0	0	0	1
COSALA	9	0	0	0	0	0	0	0	0
ELOTA	39	0	0	0	0	0	0	0	0
SAN IGNACIO	17	0	0	0	0	0	0	0	0
CONCORDIA	32	0	0	0	0	0	0	0	0
MAZATLAN	1,000	0	0	1	0	0	0	0	1
ESCUINAPA	85	0	0	0	0	0	0	0	0
ROSARIO	54	0	0	0	0	0	0	0	0
Total Estado	6,309	0	2	1	0	3	1	1	8
Defunciones; Residentes de otros Estados	40								
Total Defunciones en el EDO	6,349								

NUEVA
NORMALIDAD



COVID-19 Sinaloa: Defunciones Confirmadas por Laboratorio, Asociación o Dictaminación a SARS-CoV-2 Notificadas al Estado.

COVID-19, SINALOA: DEFUNCIONES POR ASOCIACION Y DICTAMINACION CLINICA EPIDEMIOLOGICA

NUEVA
NORMALIDAD

CLASIFICACION FINAL DEFUNCIONES	Informacion hasta: 16/06/2021			TOTAL DEFUNCIONES
	TOMA DE MUESTRA		TOTAL	
	SI	NO		
CONFIRMADO POR LABORATORIO	5476	0	5,476	6,371
CONFIRMADO POR ANTIGENO	9	417	426	
CONFIRMADO POR ASOCIACIÓN	16	73	89	
CONFIRMADO POR DICTAMINACIÓN	38	342	380	
INVALIDO	3	0	3	439
NO REALIZADO	73	0	73	
SOSPECHOSO	25	338	363	
NEGATIVO	1851	0	1,851	1,966
NEGATIVO ANTIGENO	1	114	115	
TOTAL GENERAL	7,491	1,170	8,661	8,776



COVID-19 Sinaloa: Casos y Defunciones en Embarazadas y Menores de 18 años

EMBARAZADAS CON SARS-COV2 Registrados en Plataforma SINAVE/SISVER	Casos	Defunciones
SSA	132	5
IMSS	162	1
IMSS-OPORTUNIDADES	12	0
SEDENA	9	0
ISSSTE	9	0
SEMAR	4	0
MUNICIPAL	2	0
HOSPITAL MARGARITA MAZA DE JUAREZ	0	0
ESTATAL	5	0
HOSPITAL CIVIL DE CULIACAN	0	0
PRIVADA	1	0
CLINICA HOSPITAL CULIACAN S. A. DE C. V.	0	0
HOSPITAL MARINA MAZATLAN	0	0
HOSPITAL ANGELES CULIACAN	0	0
MEDICA DE LA CIUDAD	0	1
Total	336	7

MENORES DE 18 AÑOS POSITIVOS A SARS-CoV-2	Casos	Defunciones
SSA	510	5
IMSS	297	9
IMSS-OPORTUNIDADES	21	1
SEDENA	3	0
ISSSTE	23	1
SEMAR	4	0
MUNICIPAL	2	0
HOSPITAL MARGARITA MAZA DE JUAREZ	0	0
ESTATAL	25	0
HOSPITAL CIVIL DE CULIACAN	0	0
PRIVADA	12	0
CLINICA HOSPITAL CULIACAN S. A. DE C. V.	0	0
HOSPITAL MARINA MAZATLAN	0	0
HOSPITAL ANGELES CULIACAN	0	0
MEDICA DE LA CIUDAD	0	0
Total	897	16

NUEVA
NORMALIDAD



COVID-19 Sinaloa:

Casos confirmados en personal de la salud por Institución



SARS-CoV-2 POR INSTITUCION Y PERSONAL DE LA SALUD <small>Registrados en Plataforma SINAVE/SISVER</small>	MEDICOS	ENFERMERAS	OTROS TRABAJADORES DE LA SALUD	LABORATORISTAS	DENTISTAS	TOTAL
SSA	652	784	603	47	58	2,144
IMSS	686	1,302	956	62	19	3,025
IMSS-OPORTUNIDADES	39	43	28	2	1	113
SEDENA	3	4	6	1	0	14
ISSSTE	144	290	143	20	7	604
SEMAR	8	21	5	2	2	38
MUNICIPAL	13	11	12	0	0	36
HOSPITAL MARGARITA MAZA DE JUAREZ	13	11	12	0	0	36
ESTATAL	85	46	24	2	0	157
HOSPITAL CIVIL DE CULIACAN	85	46	24	2	0	157
PRIVADA	41	21	15	5	1	83
CLINICA HOSPITAL CULIACAN S. A. DE C. V.	1	0	0	0	0	1
HOSPITAL MARINA MAZATLAN	5	12	12	4	0	33
HOSPITAL ANGELES CULIACAN	6	1	1	0	0	8
MEDICA DE LA CIUDAD	4	1	0	0	0	5
Total	1,671	2,522	1,792	141	88	6,214

CONFIRMADOS DEL AREA DE LA SALUD <small>Registrados en Plataforma SINAVE/SISVER</small>	Hasta el día de Hoy	DEFUNCION
MEDICOS	1,671	50
ENFERMERAS	2,522	16
OTROS TRABAJADORES DE LA SALUD	1,792	20
LABORATORISTAS	141	2
DENTISTAS	88	2
Total	6,214	90





DIRECCIÓN DE PREVENCIÓN Y PROMOCIÓN DE LA SALUD
SUBDIRECCIÓN DE VIGILANCIA EPIDEMIOLÓGICA

SALUD

SECRETARÍA DE SALUD

