



# SERVICIOS DE SALUD DE SINALOA

SUBDIRECCIÓN DE VIGILANCIA EPIDEMIOLÓGICA

## COVID-19 SINALOA

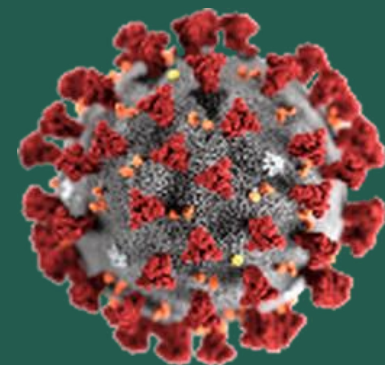
Comunicado Técnico Diario

NUEVA  
NORMALIDAD

viernes, 16 de julio de 2021

**SALUD**

SECRETARÍA DE SALUD



**Dr. José Pablo Güémez Alvarez**

Jefe de Depto. De Vigilancia Epidemiologica

Servicios de Salud de Sinaloa

Nota: Este comunicado contiene información preliminar y sus datos pueden variar sin previo aviso, datos presentados disponibles a la fecha y corte especificados.

TABLA POR MUNICIPIO DE RESIDENCIA DEL PACIENTE

SUBDIRECCION DE EPIDEMIOLOGIA

SINALOA , PLATAFORMA DE VIGILANCIA EPIDEMIOLOGICA COVID-19

Municipios	Notificados en Plataforma	Acumulados al 16/jul/2021		RESULTADO FINAL						Total Activos*
	Num.-	Femeninos	Masculinos	RESULTADO NEGATIVO	RESULTADO INFLUENZA	OTROS DX	POSITIVO SARS-CoV-2	SOSPECHOSOS	DEFUNCION (+) Sars-CoV-2	
AHOME	16,484	9,142	7,342	9,316	30	250	6,784	104	1,131	460
CHOIX	409	194	215	179	2	10	214	4	29	11
EL FUERTE	1,825	990	835	923	1	37	849	15	170	43
GUASAVE	12,640	6,989	5,651	5,927	4	1,510	5,104	95	735	123
SINALOA	1,124	558	566	596	0	48	476	4	87	5
ANGOSTURA	907	455	452	396	0	23	485	3	134	25
MOCORITO	502	258	244	254	0	24	223	1	69	11
SALVADOR ALVARADO	2,949	1,590	1,359	1,475	0	57	1,406	11	234	59
BADIRAGUATO	746	421	325	396	0	59	286	5	28	51
CULIACÁN	52,500	29,302	23,198	27,234	9	3,415	21,476	366	2,429	2,175
NAVOLATO	3,813	2,078	1,735	2,070	4	166	1,550	23	230	200
COSALÁ	391	216	175	123	0	166	99	3	9	13
ELOTA	958	535	423	526	1	38	393	0	42	151
SAN IGNACIO	236	128	108	109	0	3	122	2	20	43
CONCORDIA	208	99	109	93	0	0	101	0	32	3
MAZATLAN	16,478	8,918	7,560	7,476	1	1,323	7,579	99	1,050	561
ESCUINAPA	1,275	700	575	536	0	60	666	13	87	161
ROSARIO	1,474	754	720	544	1	65	839	25	68	166
<b>Total</b>	<b>114,919</b>	<b>63,327</b>	<b>51,592</b>	<b>58,173</b>	<b>53</b>	<b>7,254</b>	<b>48,652</b>	<b>773</b>	<b>6,584</b>	<b>4,261</b>
<b>Otro Estado</b>	<b>646</b>	<b>259</b>	<b>387</b>	<b>311</b>	<b>0</b>	<b>40</b>	<b>286</b>	<b>9</b>	<b>67</b>	

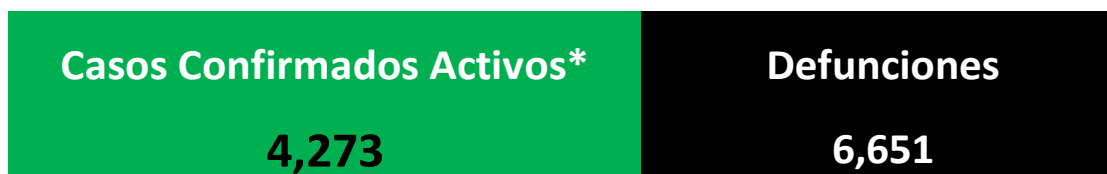
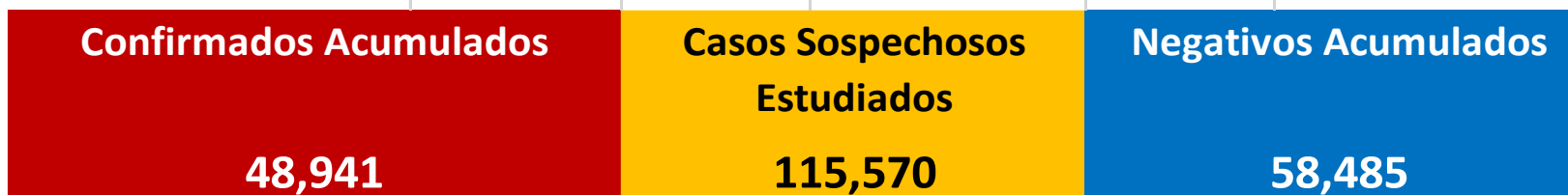
Fuente: Plataforma Nacional SISVER, Preliminar al Corte. Acumulados al 16/jul/2021 , Por Lugar de Residencia.

CASOS ACTIVOS\*: Caso Confirmado Positivo con fecha de inicio de síntomas en los últimos 14 días.



## COVID-19 SINALOA: Resumen de Casos

27 febrero 2020 - al viernes, 16 de julio de 2021



\* CASO ACTIVO: Caso Confirmado Positivo con Fecha de Inicio de Sintomas en los Ultimos 14 Dias



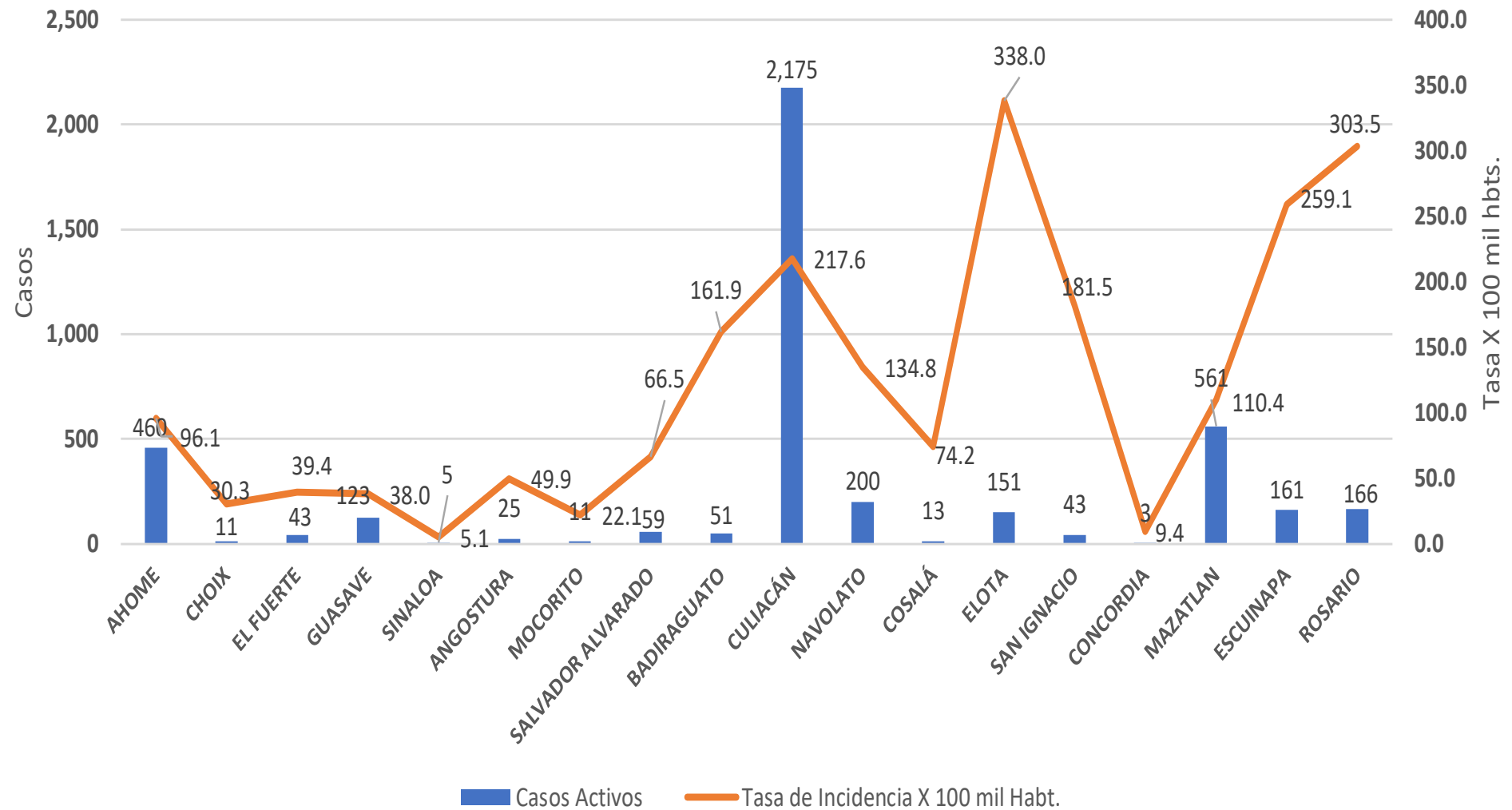
**505** Dias

[ 27/02/2020 - 16/07/2021 ]

**Dias de COVID-19 en SINALOA**

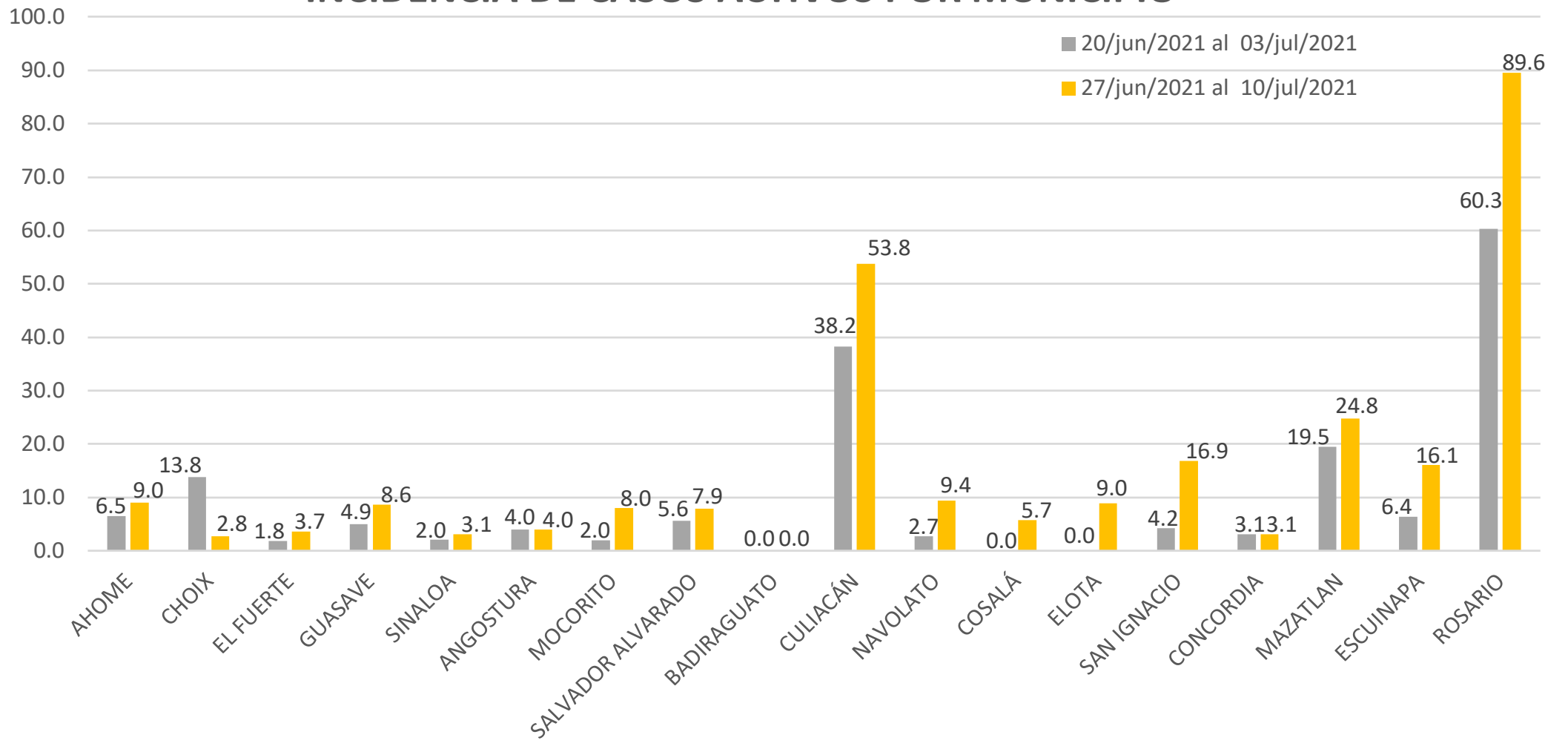


## Casos Confirmados\* Activos, de COVID-19 por Municipio al día de hoy 16/jul/2021





## INCIDENCIA DE CASOS ACTIVOS POR MUNICIPIO



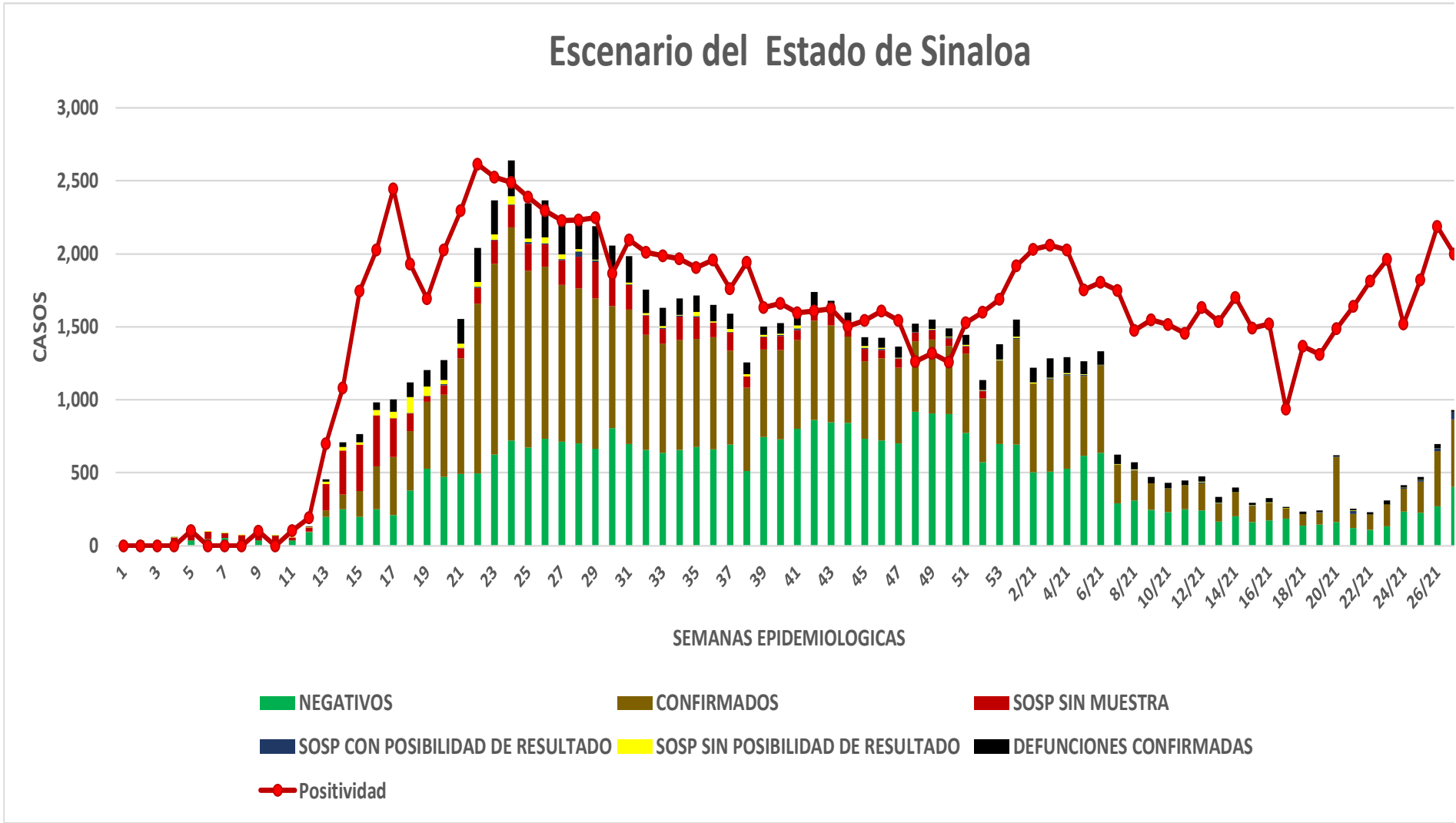
# COVID-19 Sinaloa: Casos positivos, sospechosos y negativos

**115,570** Personas  
Notificadas

**53.2%** Positividad Semana  
27/2021

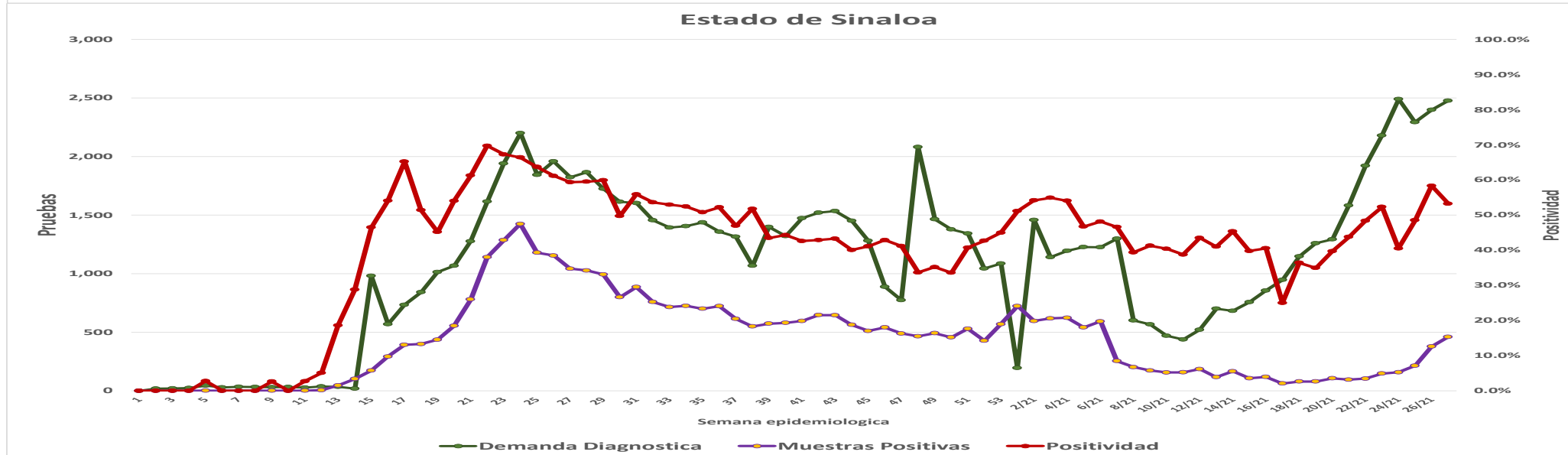
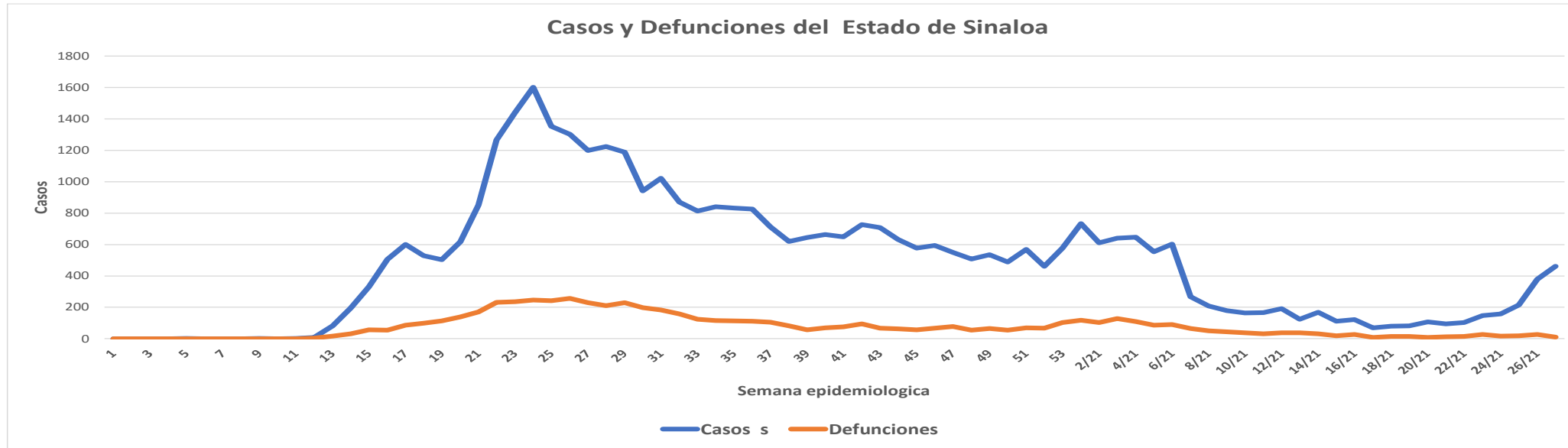
**NUEVA  
NORMALIDAD**

## Escenario del Estado de Sinaloa



# COVID-19 Sinaloa: Casos Estimados, Defunciones, Demanda Diagnostica y Positividad

**NUEVA  
NORMALIDAD**



Fuente: Plataforma Nacional SINAVE/SISVER, Acumulados al 16/jul/2021; Dr. José P. Güémez A.



# COVID-19 Sinaloa: Casos Positivos a SARS-CoV-2, por LESPS Notificados los últimos 7 días.

NUEVA  
NORMALIDAD

CASOS CONFIRMADOS A SARS-CoV-2 SEGÚN MUNICIPIO LOS ULTIMOS 7 DIAS POR LESPS	16/07/2021 Acum. Hasta el día de hoy	CASOS CONFIRMADOS A SARS-COV-2 LOS ULTIMOS 7 DIAS POR LESPS							Total de Casos Confirmados Ultimos 7 Dias
		Registrados en Plataforma SINAVE/SISVER							
		15/07/2021	14/07/2021	13/07/2021	12/07/2021	11/07/2021	10/07/2021	09/07/2021	
AHOME	6,784	5	13	4	9	0	2	2	35
CHOIX	214	0	0	0	0	0	0	0	0
EL FUERTE	849	0	0	1	0	0	1	0	2
GUASAVE	5,104	4	6	0	8	1	3	0	22
SINALOA	476	1	1	1	1	0	0	0	4
ANGOSTURA	485	0	0	0	0	0	0	0	0
MOCORITO	223	0	2	0	1	0	0	0	3
SALVADOR ALVARADO	1,406	0	0	1	2	0	0	0	3
BADIRAGUATO	286	0	0	0	0	0	0	0	0
CULIACAN	21,476	42	40	18	89	7	5	38	239
NAVOLATO	1,550	1	3	0	7	0	1	2	14
COSALA	99	0	1	0	1	0	0	0	2
ELOTA	393	0	0	0	1	0	0	0	1
SAN IGNACIO	122	0	1	0	0	0	0	0	1
CONCORDIA	101	0	0	0	0	0	0	0	0
MAZATLAN	7,579	0	18	6	24	0	6	8	62
ESCUINAPA	666	3	0	0	4	0	0	0	7
ROSARIO	839	5	2	0	13	0	0	1	21
<b>Total Estado</b>	<b>48,652</b>	<b>61</b>	<b>87</b>	<b>31</b>	<b>160</b>	<b>8</b>	<b>18</b>	<b>51</b>	<b>416</b>
De Otros Estados	286								
	<b>48,938</b>								





# COVID-19 Sinaloa: Casos y Defunciones Positivas a SARS-CoV-2, por LESPS, Notificadas los últimos 7 días.

NUEVA  
NORMALIDAD

CASOS POSITIVOS A SARS-CoV-2 SEGÚN <u>JURISDICCION</u> LOS ULTIMOS 7 DIAS	16/07/2021 Acum. Hasta el día de hoy	CASOS POSITIVOS A SARS-COV-2 LOS ULTIMOS 7 DIAS							Total de Casos Confirmados Ultimos 7 Dias
		Registrados en Plataforma SINAVE/SISVER							
		15/07/2021	14/07/2021	13/07/2021	12/07/2021	11/07/2021	10/07/2021	09/07/2021	
Jurisdiccion I, Los Mochis	7,847	5	13	5	9	0	3	2	37
Jurisdiccion II, Guasave	5,580	5	7	1	9	1	3	0	26
Jurisdiccion III, Guamuchil	2,114	0	2	1	3	0	0	0	6
Jurisdiccion IV, Culiacan	23,411	43	44	18	97	7	6	40	255
Jurisdiccion V, Mazatlan	8,195	0	19	6	25	0	6	8	64
Jurisdiccion VI, Escuinapa	1,505	8	2	0	17	0	0	1	28
<b>Total Estado</b>	<b>48,652</b>	<b>61</b>	<b>87</b>	<b>31</b>	<b>160</b>	<b>8</b>	<b>18</b>	<b>51</b>	<b>416</b>

DEFUNCIONES POSITIVAS A SARS-CoV-2 2 POR JURISDICCION LOS ULTIMOS 7 DIAS	16/07/2021 Acum. Hasta el día de hoy	DEFUNCIONES POSITIVAS A SARS-COV-2 LOS ULTIMOS 7 DIAS							Total de Casos Confirmados Ultimos 7 Dias
		Registrados en Plataforma SINAVE/SISVER							
		15/07/2021	14/07/2021	13/07/2021	12/07/2021	11/07/2021	10/07/2021	09/07/2021	
Jurisdiccion I, Los Mochis	1,330	0	1	2	2	0	1	1	7
Jurisdiccion II, Guasave	822	0	3	2	1	0	0	0	6
Jurisdiccion III, Guamuchil	437	0	0	0	0	0	0	0	0
Jurisdiccion IV, Culiacan	2,696	0	5	3	8	3	6	4	29
Jurisdiccion V, Mazatlan	1,144	0	5	5	5	1	1	4	21
Jurisdiccion VI, Escuinapa	155	0	0	1	1	0	1	0	3
<b>Total Estado</b>	<b>6,584</b>	<b>0</b>	<b>14</b>	<b>13</b>	<b>17</b>	<b>4</b>	<b>9</b>	<b>9</b>	<b>66</b>



# COVID-19 Sinaloa: Defunciones Confirmadas por Laboratorio a SARS-CoV-2 Notificadas por Municipio últimos 7 días.

BASE SISVER

DEFUNCIONES POSITIVAS A SARS-CoV-2 SEGÚN MUNICIPIO LOS ULTIMOS 7 DIAS	16/07/2021 Acum. Hasta el día de hoy	DEFUNCIONES POSITIVAS A SARS-COV-2 LOS ULTIMOS 7 DIAS							Total de Casos Confirmados Ultimos 7 Dias
		Registrados en Plataforma SINAVE/SISVER							
		15/07/2021	14/07/2021	13/07/2021	12/07/2021	11/07/2021	10/07/2021	09/07/2021	
AHOME	1,131	0	1	2	2	0	1	0	6
CHOIX	29	0	0	0	0	0	0	0	0
EL FUERTE	170	0	0	0	0	0	0	1	1
GUASAVE	735	0	3	2	1	0	0	0	6
SINALOA	87	0	0	0	0	0	0	0	0
ANGOSTURA	134	0	0	0	0	0	0	0	0
MOCORITO	69	0	0	0	0	0	0	0	0
SALVADOR ALVARADO	234	0	0	0	0	0	0	0	0
BADIRAGUATO	28	0	0	0	0	0	0	0	0
CULIACAN	2,429	0	5	3	7	3	6	4	28
NAVOLATO	230	0	0	0	1	0	0	0	1
COSALA	9	0	0	0	0	0	0	0	0
ELOTA	42	0	0	0	0	0	0	0	0
SAN IGNACIO	20	0	0	0	0	0	0	0	0
CONCORDIA	32	0	0	0	0	0	0	0	0
MAZATLAN	1,050	0	5	5	5	1	1	4	21
ESCUINAPA	87	0	0	0	0	0	0	0	0
ROSARIO	68	0	0	1	1	0	1	0	3
<b>Total Estado</b>	<b>6,584</b>	<b>0</b>	<b>14</b>	<b>13</b>	<b>17</b>	<b>4</b>	<b>9</b>	<b>9</b>	<b>66</b>
Defunciones; Residentes de otros Estados	42								
<b>Total Defunciones en el EDO</b>	<b>6,626</b>								

NUEVA  
NORMALIDAD



# COVID-19 Sinaloa: Defunciones Confirmadas por Laboratorio, Asociación o Dictaminación a SARS-CoV-2 Notificadas al Estado.

## COVID-19, SINALOA: DEFUNCIONES POR ASOCIACION Y DICTAMINACION CLINICA EPIDEMIOLOGICA

NUEVA  
NORMALIDAD

CLASIFICACION FINAL DEFUNCIONES	Informacion hasta: 16/07/2021			TOTAL DEFUNCIONES
	TOMA DE MUESTRA		TOTAL	
	SI	NO		
CONFIRMADO POR LABORATORIO	5626	0	5,626	6,651
CONFIRMADO POR ANTIGENO	10	532	542	
CONFIRMADO POR ASOCIACIÓN	15	75	90	
CONFIRMADO POR DICTAMINACIÓN	38	355	393	
INVALIDO	3	0	3	448
NO REALIZADO	73	0	73	
SOSPECHOSO	27	345	372	
NEGATIVO	1931	0	1,931	2,074
NEGATIVO ANTIGENO	1	142	143	
<b>TOTAL GENERAL</b>	<b>7,723</b>	<b>1,307</b>	<b>9,030</b>	<b>9,173</b>



# COVID-19 Sinaloa: Casos y Defunciones en Embarazadas y Menores de 18 años

<b>EMBARAZADAS CON SARS-COV2</b> <small>Registrados en Plataforma SINAVE/SISVER</small>	Casos	Defunciones
SSA	171	6
IMSS	226	2
IMSS-OPORTUNIDADES	13	0
SEDENA	9	0
ISSSTE	9	0
SEMAR	5	0
MUNICIPAL	2	0
HOSPITAL MARGARITA MAZA DE JUAREZ	0	0
ESTATAL	5	0
HOSPITAL CIVIL DE CULIACAN	0	0
PRIVADA	1	0
CLINICA HOSPITAL CULIACAN S. A. DE C. V.	0	0
HOSPITAL MARINA MAZATLAN	0	0
HOSPITAL ANGELES CULIACAN	0	0
MEDICA DE LA CIUDAD	0	1
<b>Total</b>	<b>441</b>	<b>9</b>

<b>MENORES DE 18 AÑOS POSITIVOS A SARS-CoV-2</b>	Casos	Defunciones
SSA	718	5
IMSS	582	10
IMSS-OPORTUNIDADES	32	1
SEDENA	7	0
ISSSTE	32	1
SEMAR	4	0
MUNICIPAL	4	0
HOSPITAL MARGARITA MAZA DE JUAREZ	0	0
ESTATAL	25	0
HOSPITAL CIVIL DE CULIACAN	0	0
PRIVADA	13	0
CLINICA HOSPITAL CULIACAN S. A. DE C. V.	0	0
HOSPITAL MARINA MAZATLAN	0	0
HOSPITAL ANGELES CULIACAN	0	0
MEDICA DE LA CIUDAD	0	0
<b>Total</b>	<b>1417</b>	<b>17</b>

**NUEVA NORMALIDAD**



# COVID-19 Sinaloa:

# Casos confirmados en personal de la salud por Institución



SARS-CoV-2 POR INSTITUCION Y PERSONAL DE LA SALUD <small>Registrados en Plataforma SINAVE/SISVER</small>	MEDICOS	ENFERMERAS	OTROS TRABAJADORES DE LA SALUD	LABORATORISTAS	DENTISTAS	TOTAL
SSA	701	823	668	50	63	2,305
IMSS	736	1,335	1,015	65	21	3,172
IMSS-OPORTUNIDADES	40	45	28	2	1	116
SEDENA	3	4	7	1	0	15
ISSSTE	153	303	149	22	7	634
SEMAR	8	21	5	2	2	38
MUNICIPAL	14	11	12	0	0	37
HOSPITAL MARGARITA MAZA DE JUAREZ	14	11	12	0	0	37
ESTATAL	90	46	24	2	0	162
HOSPITAL CIVIL DE CULIACAN	90	46	24	2	0	162
PRIVADA	42	21	15	5	1	84
CLINICA HOSPITAL CULIACAN S. A. DE C. V.	1	0	0	0	0	1
HOSPITAL MARINA MAZATLAN	5	12	12	4	0	33
HOSPITAL ANGELES CULIACAN	6	1	1	0	0	8
MEDICA DE LA CIUDAD	4	1	0	0	0	5
<b>Total</b>	<b>1,787</b>	<b>2,609</b>	<b>1,923</b>	<b>149</b>	<b>95</b>	<b>6,563</b>

CONFIRMADOS DEL AREA DE LA SALUD <small>Registrados en Plataforma SINAVE/SISVER</small>	Hasta el día de Hoy	DEFUNCION
MEDICOS	1,787	51
ENFERMERAS	2,609	16
OTROS TRABAJADORES DE LA SALUD	1,923	19
LABORATORISTAS	149	2
DENTISTAS	95	2
<b>Total</b>	<b>6,563</b>	<b>90</b>





DIRECCIÓN DE PREVENCIÓN Y PROMOCIÓN DE LA SALUD  
SUBDIRECCIÓN DE VIGILANCIA EPIDEMIOLÓGICA

**SALUD**

SECRETARÍA DE SALUD

