



SERVICIOS DE SALUD DE SINALOA

SUBDIRECCIÓN DE VIGILANCIA EPIDEMIOLÓGICA

COVID-19 SINALOA

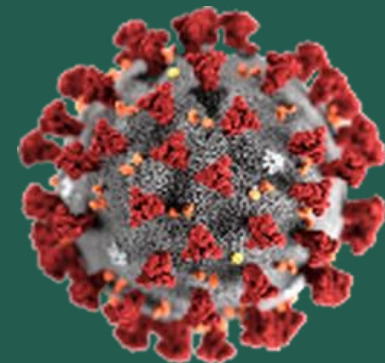
Comunicado Técnico Diario

NUEVA
NORMALIDAD

martes, 16 de febrero de 2021

SALUD

SECRETARÍA DE SALUD



Dr. José Pablo Güémez Alvarez

Jefe de Depto. De Vigilancia Epidemiologica

Servicios de Salud de Sinaloa

Nota: Este comunicado contiene información preliminar y sus datos pueden variar sin previo aviso, datos presentados disponibles a la fecha y corte especificados.

TABLA POR MUNICIPIO DE RESIDENCIA DEL PACIENTE

SUBDIRECCION DE EPIDEMIOLOGIA										
SINALOA , PLATAFORMA DE VIGILANCIA EPIDEMIOLOGICA COVID-19										
Municipios	Notificados en Plataforma	Acumulados al 16/feb/2021		RESULTADO FINAL						Total Activos*
	Num.-	Femeninos	Masculinos	RESULTADO NEGATIVO	RESULTADO INFLUENZA	OTROS DX	POSITIVO SARS-CoV-2	SOSPECHOS OS	DEFUNCION (+) Sars-CoV-2	
AHOME	9,786	5,236	4,550	4,899	30	253	4,470	134	916	104
CHOIX	221	105	116	98	2	7	110	4	14	3
EL FUERTE	929	465	464	443	1	31	438	16	125	14
GUASAVE	9,927	5,459	4,468	3,974	4	1,525	4,325	99	593	54
SINALOA	987	482	505	500	0	46	436	5	76	8
ANGOSTURA	625	287	338	209	0	26	388	2	107	3
MOCORITO	354	170	184	154	0	22	177	1	57	4
SALVADOR ALVARADO	1,967	1,014	953	727	0	65	1,165	10	196	29
BADIRAGUATO	437	232	205	212	0	42	179	4	22	3
CULIACÁN	32,543	17,727	14,816	14,986	9	3,102	14,158	288	1,783	290
NAVOLATO	2,155	1,183	972	1,034	4	161	935	21	169	9
COSALÁ	301	175	126	73	0	148	77	3	5	0
ELOTA	256	124	132	114	1	38	102	1	23	4
SAN IGNACIO	119	58	61	54	0	7	58	0	14	0
CONCORDIA	141	61	80	49	0	13	78	1	27	0
ESCUINAPA	689	380	309	254	0	56	375	4	75	1
MAZATLÁN	11,022	5,833	5,189	4,504	1	1,413	5,041	63	755	95
ROSARIO	469	225	244	191	1	41	229	7	40	3
Total	72,928	39,216	33,712	32,475	53	6,996	32,741	663	4,997	624
Otro Estado	435	176	259	196	0	30	198	11	44	

Fuente: Plataforma Nacional SISVER, Preliminar al Corte. Acumulados al 16/feb/2021 , Por Lugar de Residencia.

CASOS ACTIVOS*: Caso Confirmado Positivo con fecha de inicio de síntomas en los últimos 14 días.



COVID-19 SINALOA: Resumen de Casos

27 feb - al martes, 16 de febrero de 2021

Confirmados Acumulados 32,940	Casos Sospechosos Estudiados 73,367	Negativos Acumulados 32,672
--	--	--

Casos Confirmados Activos* 626	Defunciones 5,041
---	------------------------------------

* CASO ACTIVO: Caso Confirmado Positivo con Fecha de Inicio de Sintomas en los Ultimos 14 Dias



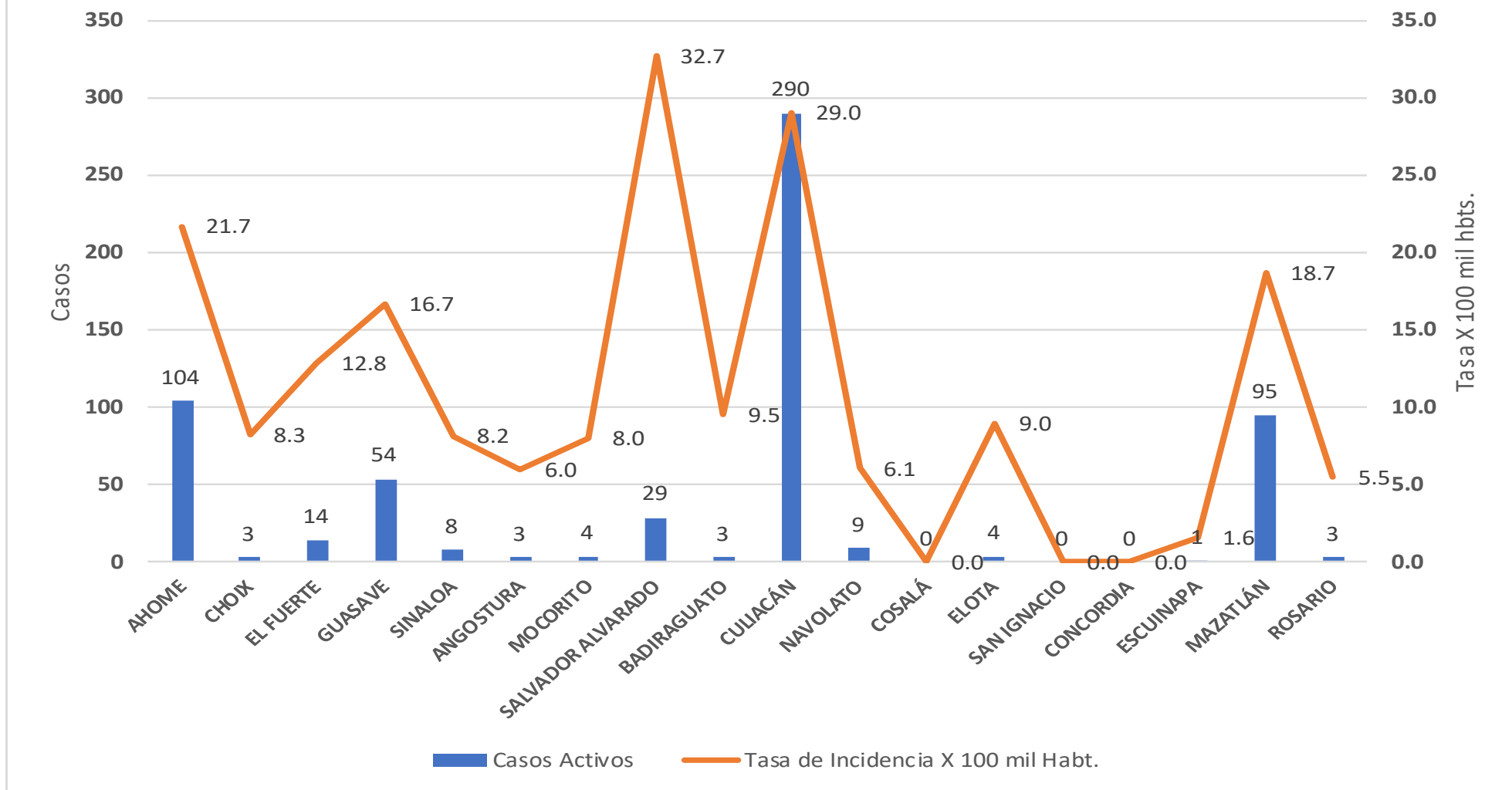
355 Dias

[27/02/2020 - 16/02/2021]

Dias de COVID-19 en SINALOA

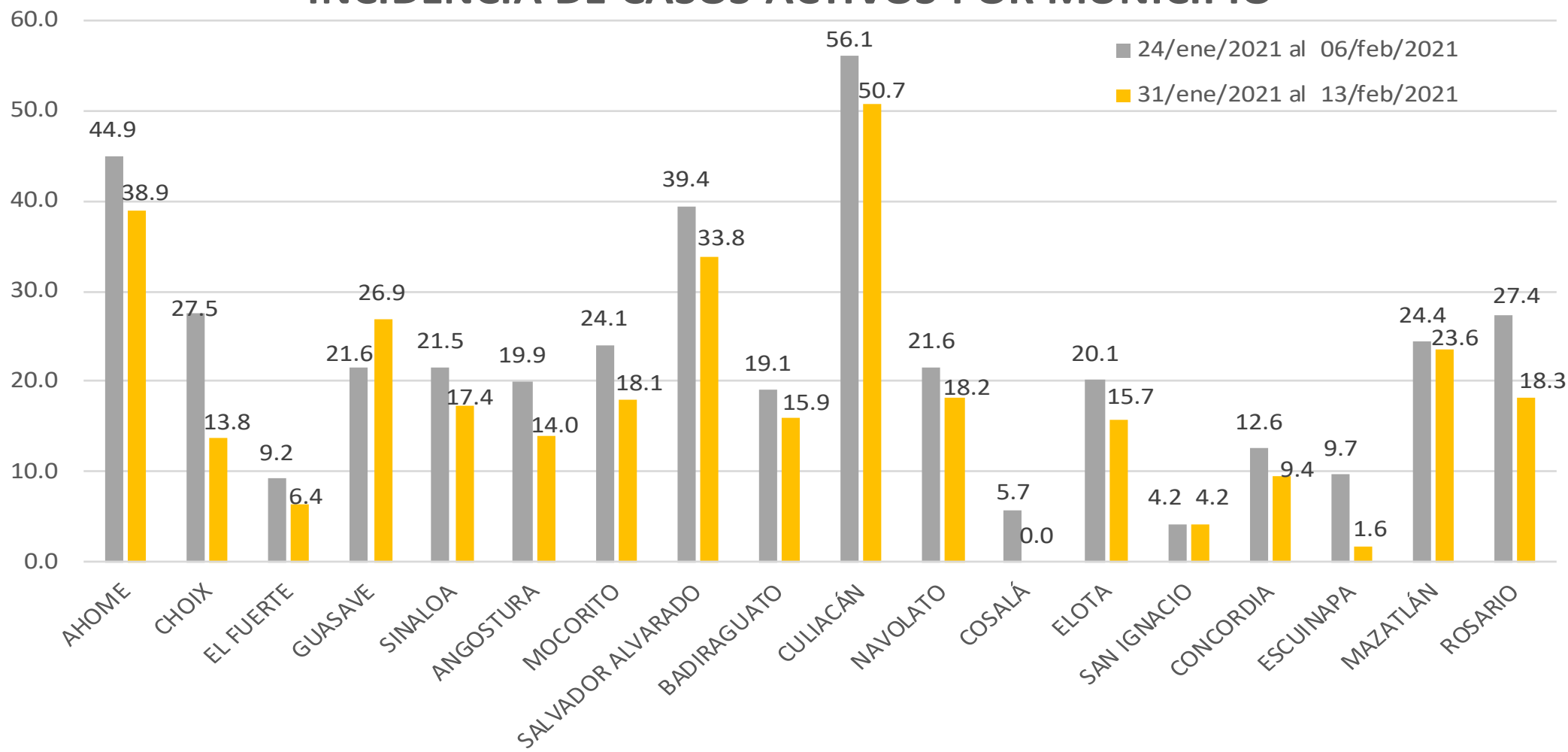


Casos Confirmados* Activos, de COVID-19 por Municipio al día de hoy 16/feb/2021





INCIDENCIA DE CASOS ACTIVOS POR MUNICIPIO



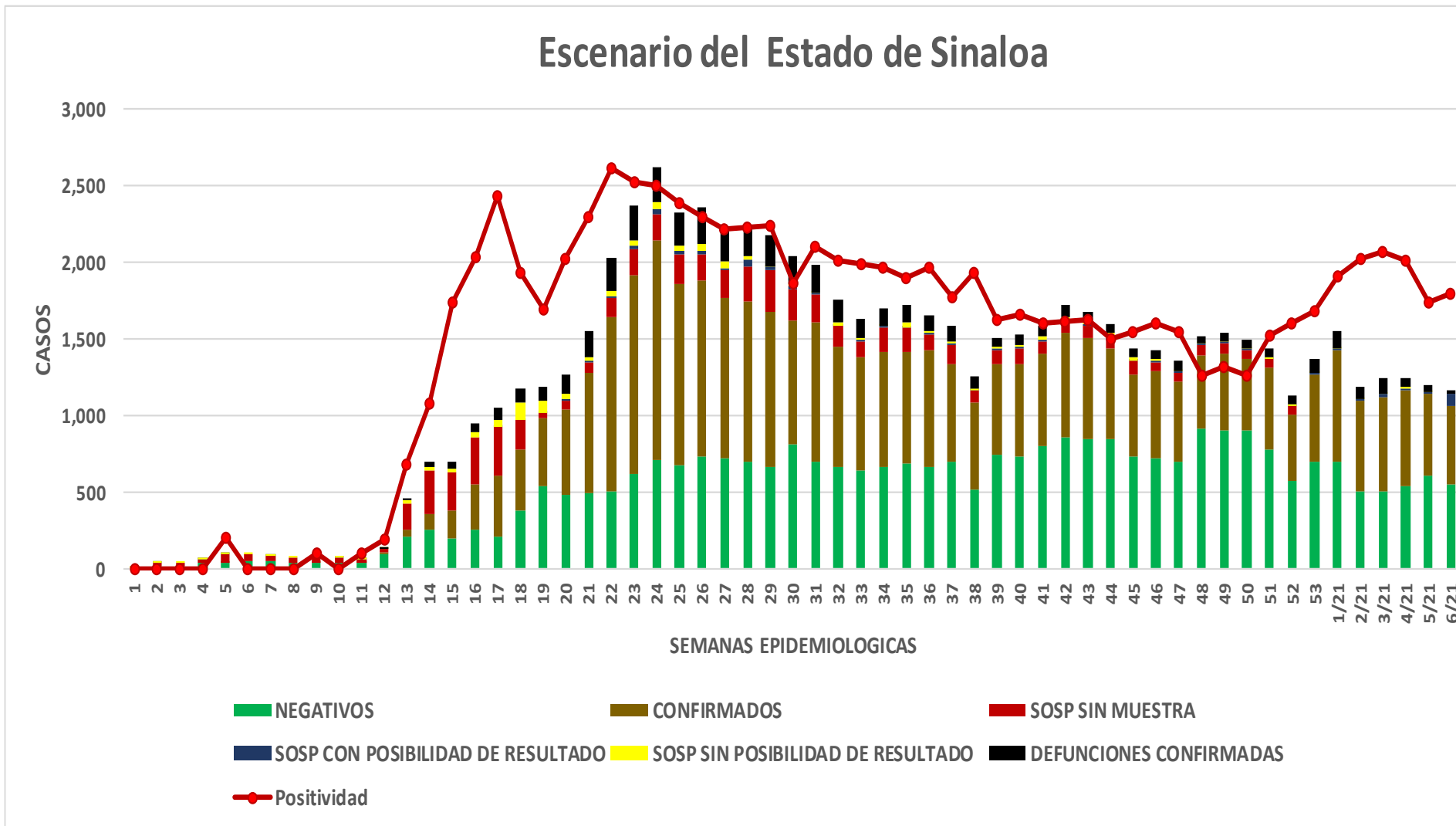
COVID-19 Sinaloa: Casos positivos, sospechosos y negativos

73,367 Personas
Notificadas

47.8% Positividad
Semana 6/2021

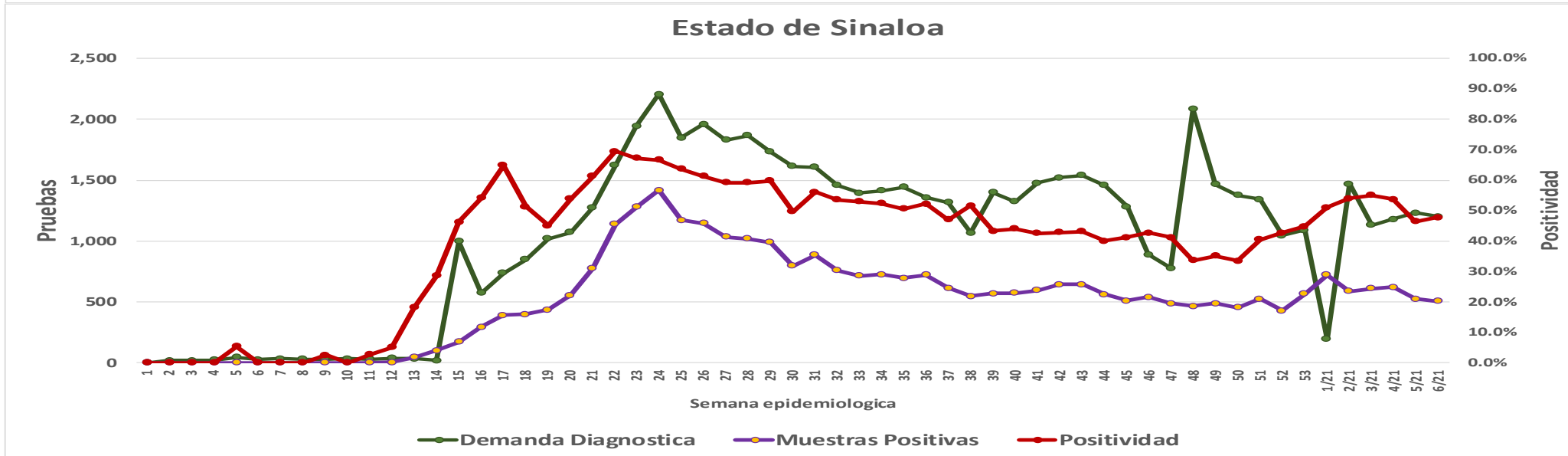
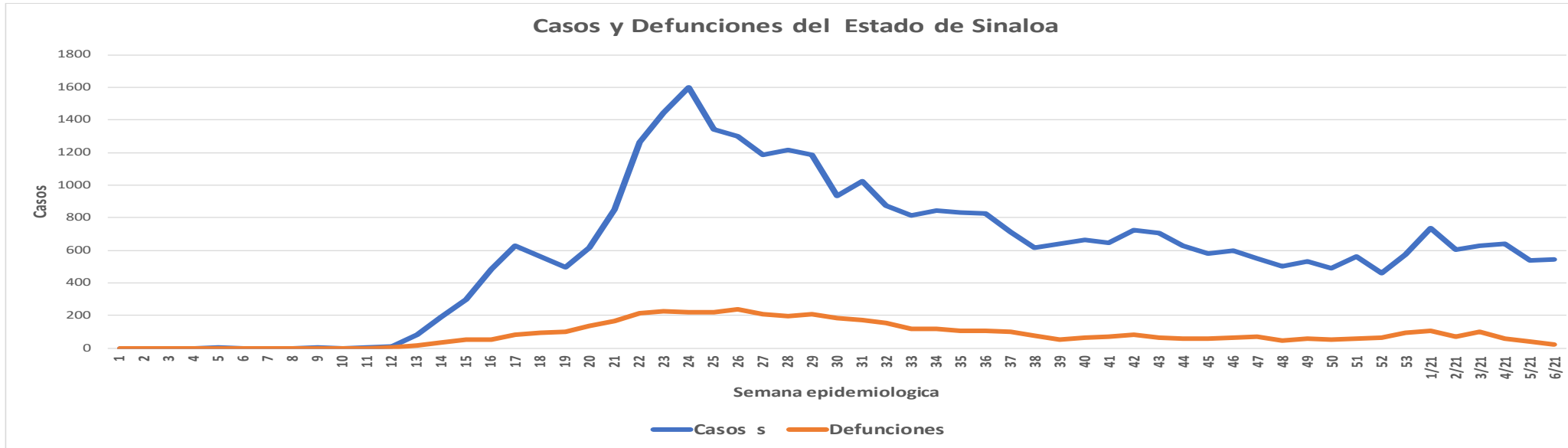
**NUEVA
NORMALIDAD**

Escenario del Estado de Sinaloa



COVID-19 Sinaloa: Casos Estimados, Defunciones, Demanda Diagnostica y Positividad

**NUEVA
NORMALIDAD**



COVID-19 Sinaloa: Casos Positivos a SARS-CoV-2, por LESPS Notificados los últimos 7 días.

CASOS CONFIRMADOS A SARS-CoV-2 SEGÚN MUNICIPIO LOS ULTIMOS 7 DIAS POR LESPS	16/02/2021 Acum. Hasta el día de hoy	CASOS CONFIRMADOS A SARS-COV-2 LOS ULTIMOS 7 DIAS POR LESPS							Total de Casos Confirmados Ultimos 7 Dias
		Registrados en Plataforma SINAVE/SISVER							
		15/02/2021	14/02/2021	13/02/2021	12/02/2021	11/02/2021	10/02/2021	09/02/2021	
AHOME	4,470	2	1	26	12	30	32	3	106
CHOIX	110	1	0	0	1	1	0	0	3
EL FUERTE	438	2	0	0	1	1	1	1	6
GUASAVE	4,325	7	5	4	12	14	9	19	70
SINALOA	436	0	0	1	5	4	1	0	11
ANGOSTURA	388	0	0	0	0	0	0	1	1
MOCORITO	177	2	0	0	1	0	1	2	6
SALVADOR ALVARADO	1,165	1	0	1	6	3	3	6	20
BADIRAGUATO	179	3	0	0	0	0	0	0	3
CULIACAN	14,158	32	18	11	34	49	41	51	236
NAVOLATO	935	1	6	0	1	4	0	7	19
COSALA	77	0	0	0	0	0	0	0	0
ELOTA	102	4	0	0	0	2	0	0	6
SAN IGNACIO	58	0	0	0	0	0	1	0	1
CONCORDIA	78	0	1	0	0	0	0	0	1
ESCUINAPA	375	0	0	0	0	0	0	0	0
MAZATLAN	5,041	18	6	2	16	18	19	18	97
ROSARIO	229	0	0	0	0	8	0	0	8
Total Estado	32,741	73	37	45	89	134	108	108	594

**NUEVA
NORMALIDAD**



COVID-19 Sinaloa: Casos y Defunciones Positivas a SARS-CoV-2, por LESPS, Notificadas los últimos 7 días.

NUEVA
NORMALIDAD

CASOS POSITIVOS A SARS-CoV-2 SEGÚN JURISDICCION LOS ULTIMOS 7 DIAS	16/02/2021 Acum. Hasta el día de hoy	CASOS POSITIVOS A SARS-COV-2 LOS ULTIMOS 7 DIAS							Total de Casos Confirmados Ultimos 7 Dias
		Registrados en Plataforma SINAVE/SISVER							
		15/02/2021	14/02/2021	13/02/2021	12/02/2021	11/02/2021	10/02/2021	09/02/2021	
Jurisdiccion I, Los Mochis	5,018	5	1	26	14	32	33	4	115
Jurisdiccion II, Guasave	4,761	7	5	5	17	18	10	19	81
Jurisdiccion III, Guamuchil	1,730	3	0	1	7	3	4	9	27
Jurisdiccion IV, Culiacan	15,272	36	24	11	35	53	41	58	258
Jurisdiccion V, Elota	237	4	0	0	0	2	1	0	7
Jurisdiccion VI, Mazatlan	5,723	18	7	2	16	26	19	18	106
Total Estado	32,741	73	37	45	89	134	108	108	594

BASE SISVER									
DEFUNCIONES POSITIVAS A SARS-CoV-2 POR JURISDICCION LOS ULTIMOS 7 DIAS	16/02/2021 Acum. Hasta el día de hoy	DEFUNCIONES POSITIVAS A SARS-COV-2 LOS ULTIMOS 7 DIAS							Total de Casos Confirmados Ultimos 7 Dias
		Registrados en Plataforma SINAVE/SISVER							
		15/02/2021	14/02/2021	13/02/2021	12/02/2021	11/02/2021	10/02/2021	09/02/2021	
Jurisdiccion I, Los Mochis	1,055	0	2	1	3	3	1	3	13
Jurisdiccion II, Guasave	669	0	1	0	1	0	0	1	3
Jurisdiccion III, Guamuchil	360	0	0	0	0	1	0	0	1
Jurisdiccion IV, Culiacan	1,974	0	2	3	4	6	4	9	28
Jurisdiccion V, Elota	42	0	1	0	0	0	0	0	1
Jurisdiccion VI, Mazatlan	897	0	3	2	2	1	3	4	15
Total Estado	4,997	0	9	6	10	11	8	17	61



COVID-19 Sinaloa: Defunciones Confirmadas por Laboratorio a SARS-CoV-2 Notificadas por Municipio últimos 7 días.

Total Estado 4,781 1 0 2 2 8 7 8 28

BASE SISVER

DEFUNCIONES POSITIVAS A SARS-CoV-2 SEGÚN MUNICIPIO LOS ULTIMOS 7 DIAS	16/02/2021 Acum. Hasta el día de hoy	DEFUNCIONES POSITIVAS A SARS-COV-2 LOS ULTIMOS 7 DIAS							Total de Casos Confirmados Ultimos 7 Dias
		Registrados en Plataforma SINAVE/SISVER							
		15/02/2021	14/02/2021	13/02/2021	12/02/2021	11/02/2021	10/02/2021	09/02/2021	
AHOME	916	0	2	1	3	2	1	3	12
CHOIX	14	0	0	0	0	0	0	0	0
EL FUERTE	125	0	0	0	0	1	0	0	1
GUASAVE	593	0	0	0	1	0	0	0	1
SINALOA	76	0	1	0	0	0	0	1	2
ANGOSTURA	107	0	0	0	0	0	0	0	0
MOCORITO	57	0	0	0	0	0	0	0	0
SALVADOR ALVARADO	196	0	0	0	0	1	0	0	1
BADIRAGUATO	22	0	0	0	0	0	0	0	0
CULIACAN	1,783	0	2	3	3	5	4	9	26
NAVOLATO	169	0	0	0	1	1	0	0	2
COSALA	5	0	0	0	0	0	0	0	0
ELOTA	23	0	1	0	0	0	0	0	1
SAN IGNACIO	14	0	0	0	0	0	0	0	0
CONCORDIA	27	0	0	0	0	0	0	0	0
ESCUINAPA	75	0	0	0	0	0	0	0	0
MAZATLAN	755	0	3	2	1	1	2	4	13
ROSARIO	40	0	0	0	1	0	1	0	2
Total Estado	4,997	0	9	6	10	11	8	17	61

NUEVA
NORMALIDAD



Defunciones; Residentes de otros Estados

29

COVID-19 Sinaloa: Defunciones Confirmadas por Laboratorio, Asociación o Dictaminación a SARS-CoV-2 Notificadas al Estado.

NUEVA
NORMALIDAD

COVID-19, SINALOA: DEFUNCIONES POR ASOCIACION Y DICTAMINACION CLINICA EPIDEMIOLOGICA

CLASIFICACION FINAL DEFUNCIONES	Informacion hasta: 16/02/2021			TOTAL DEFUNCIONES
	TOMA DE MUESTRA		TOTAL	
	SI	NO		
CONFIRMADO POR LABORATORIO	4785	0	4,785	5,041
CONFIRMADO POR ANTIGENO	4	125	129	
CONFIRMADO POR ASOCIACIÓN	14	53	67	
CONFIRMADO POR DICTAMINACIÓN	9	51	60	
INVALIDO	3	0	3	745
NO REALIZADO	97	0	97	
SOSPECHOSO	56	589	645	
NEGATIVO	1479	0	1,479	1,513
NEGATIVO ANTIGENO	0	34	34	
TOTAL GENERAL	6,447	818	7,265	7,299



COVID-19 Sinaloa: Casos y Defunciones en Embarazadas y Menores de 18 años

NUEVA
NORMALIDAD

EMBARAZADAS CON SARS-COV2 Registrados en Plataforma SINAVE/SISVER	Casos	Defunciones
SSA	112	3
IMSS	113	1
IMSS-OPORTUNIDADES	10	0
SEDENA	8	0
ISSSTE	8	0
SEMAR	4	0
MUNICIPAL	2	0
HOSPITAL MARGARITA MAZA DE JUAREZ	2	0
ESTATAL	5	0
HOSPITAL CIVIL DE CULIACAN	5	0
PRIVADA	1	1
CLINICA HOSPITAL CULIACAN S. A. DE C. V.	0	0
HOSPITAL MARINA MAZATLAN	0	0
HOSPITAL ANGELES CULIACAN	0	0
MEDICA DE LA CIUDAD	1	1
Total	263	5

MENORES DE 18 AÑOS POSITIVOS A SARS-CoV-2	Casos	Defunciones
SSA	438	5
IMSS	133	7
IMSS-OPORTUNIDADES	6	1
SEDENA	1	0
ISSSTE	19	1
SEMAR	4	0
MUNICIPAL	2	0
HOSPITAL MARGARITA MAZA DE JUAREZ	2	0
ESTATAL	23	0
HOSPITAL CIVIL DE CULIACAN	22	0
PRIVADA	8	0
CLINICA HOSPITAL CULIACAN S. A. DE C. V.	0	0
HOSPITAL MARINA MAZATLAN	0	0
HOSPITAL ANGELES CULIACAN	5	0
MEDICA DE LA CIUDAD	1	0
Total	634	14



COVID-19 Sinaloa:

Casos confirmados en personal de la salud por Institución



NUEVA NORMALIDAD

SARS-CoV-2 POR INSTITUCION Y PERSONAL DE LA SALUD <small>Registrados en Plataforma SINAVE/SISVER</small>	MEDICOS	ENFERMERAS	OTROS TRABAJADORES DE LA SALUD	LABORATORISTAS	DENTISTAS	TOTAL
SSA	632	759	566	46	47	2,050
IMSS	661	1,239	881	60	16	2,857
IMSS-OPORTUNIDADES	39	41	24	2	1	107
SEDENA	3	4	6	1	0	14
ISSSTE	140	281	134	20	8	583
SEMAR	7	21	5	2	2	37
MUNICIPAL	13	11	12	0	0	36
HOSPITAL MARGARITA MAZA DE JUAREZ	13	11	12	0	0	36
ESTATAL	81	46	24	2	0	153
HOSPITAL CIVIL DE CULIACAN	81	46	24	2	0	153
PRIVADA	39	21	15	5	1	81
CLINICA HOSPITAL CULIACAN S. A. DE C. V.	1	0	0	0	0	1
HOSPITAL MARINA MAZATLAN	5	12	12	4	0	33
HOSPITAL ANGELES CULIACAN	5	1	1	0	0	7
MEDICA DE LA CIUDAD	4	1	0	0	0	5
Total	1,615	2,423	1,667	138	75	5,918

CONFIRMADOS DEL AREA DE LA SALUD <small>Registrados en Plataforma SINAVE/SISVER</small>	Hasta el día de Hoy	DEFUNCION
MEDICOS	1,615	42
ENFERMERAS	2,423	12
OTROS TRABAJADORES DE LA SALUD	1,667	15
LABORATORISTAS	138	1
DENTISTAS	75	2
Total	5,918	72





DIRECCIÓN DE PREVENCIÓN Y PROMOCIÓN DE LA SALUD
SUBDIRECCIÓN DE VIGILANCIA EPIDEMIOLÓGICA

SALUD

SECRETARÍA DE SALUD

