



SERVICIOS DE SALUD DE SINALOA

SUBDIRECCIÓN DE VIGILANCIA EPIDEMIOLÓGICA

COVID-19 SINALOA

Comunicado Técnico Diario

NUEVA
NORMALIDAD

sábado, 16 de enero de 2021

SALUD

SECRETARÍA DE SALUD



Dr. José Pablo Güémez Alvarez

Jefe de Depto. De Vigilancia Epidemiologica

Servicios de Salud de Sinaloa

Nota: Este comunicado contiene información preliminar y sus datos pueden variar sin previo aviso, datos presentados disponibles a la fecha y corte especificados.



COVID-19 SINALOA: Resumen de Casos

27 feb - al sábado, 16 de enero de 2021

Confirmados Acumulados 28,645	Casos Sospechosos Estudiados 63,781	Negativos Acumulados 27,327
--	--	--

Casos Confirmados Activos* 874	Defunciones 4,409
---	------------------------------------

* CASO ACTIVO: Caso Confirmado Positivo con Fecha de Inicio de Sintomas en los Ultimos 14 Dias



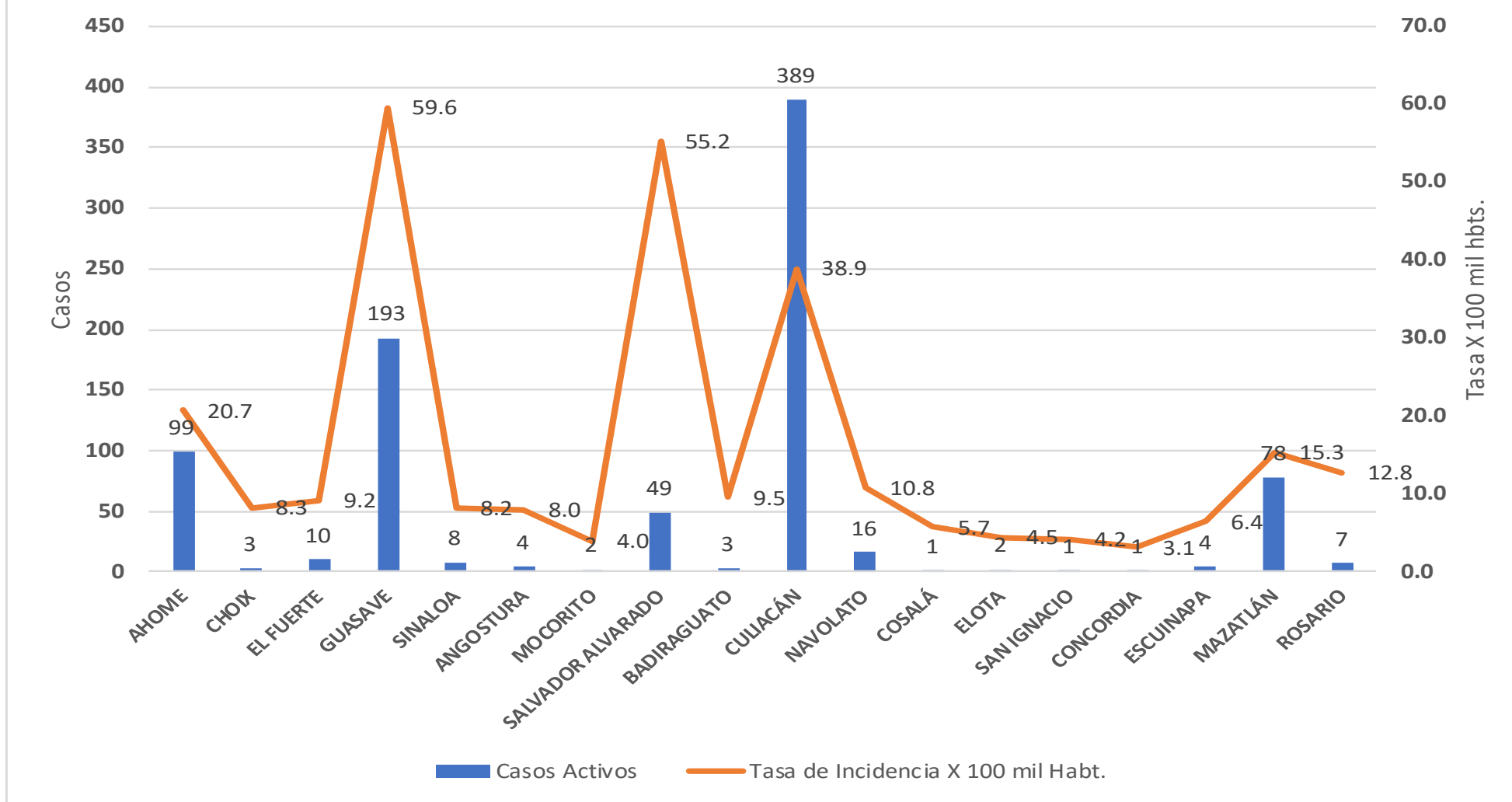
324 Dias

[27/02/2020 - 16/01/2021]

Dias de COVID-19 en SINALOA

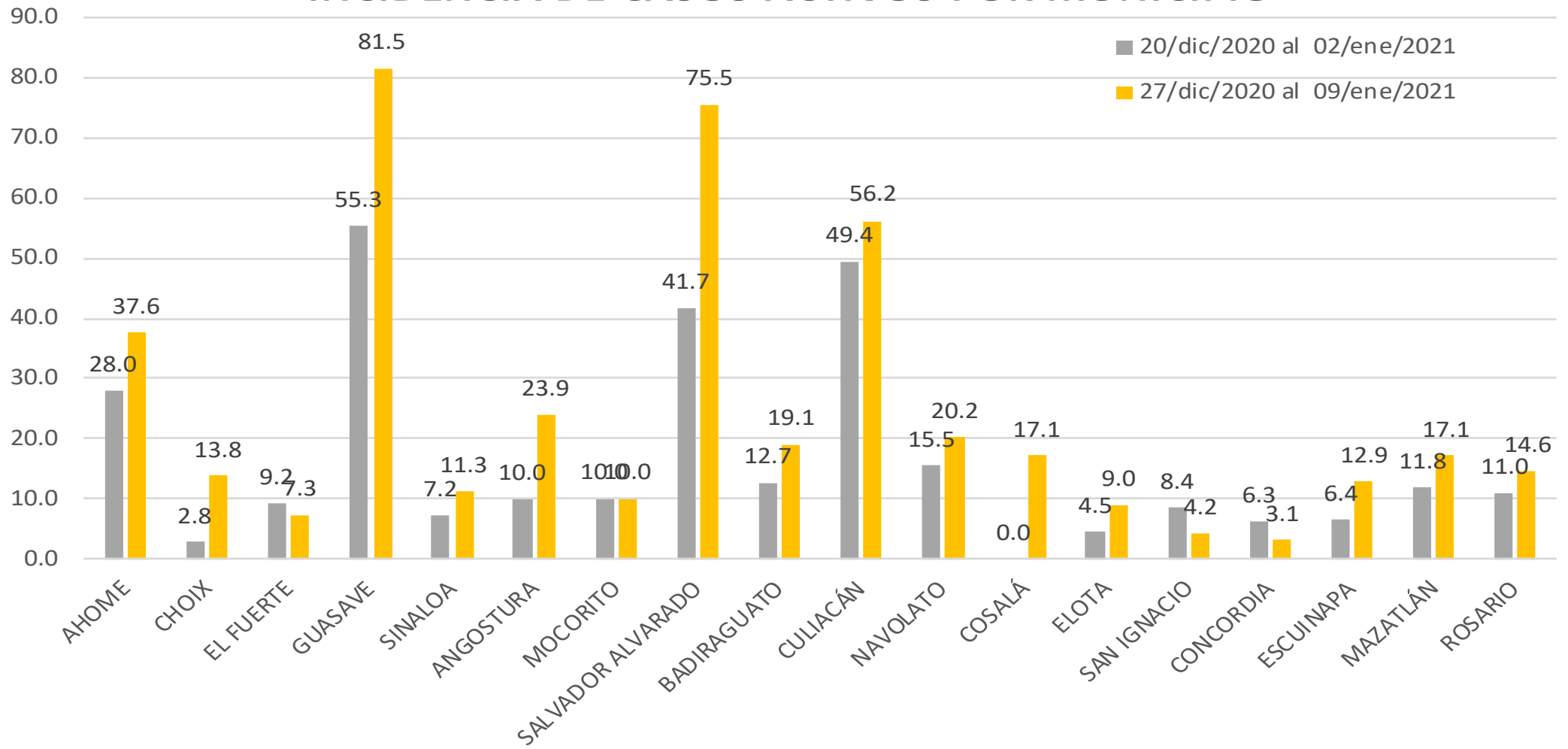


Casos Confirmados* Activos, de COVID-19 por Municipio al día de hoy 16/ene/2021





INCIDENCIA DE CASOS ACTIVOS POR MUNICIPIO



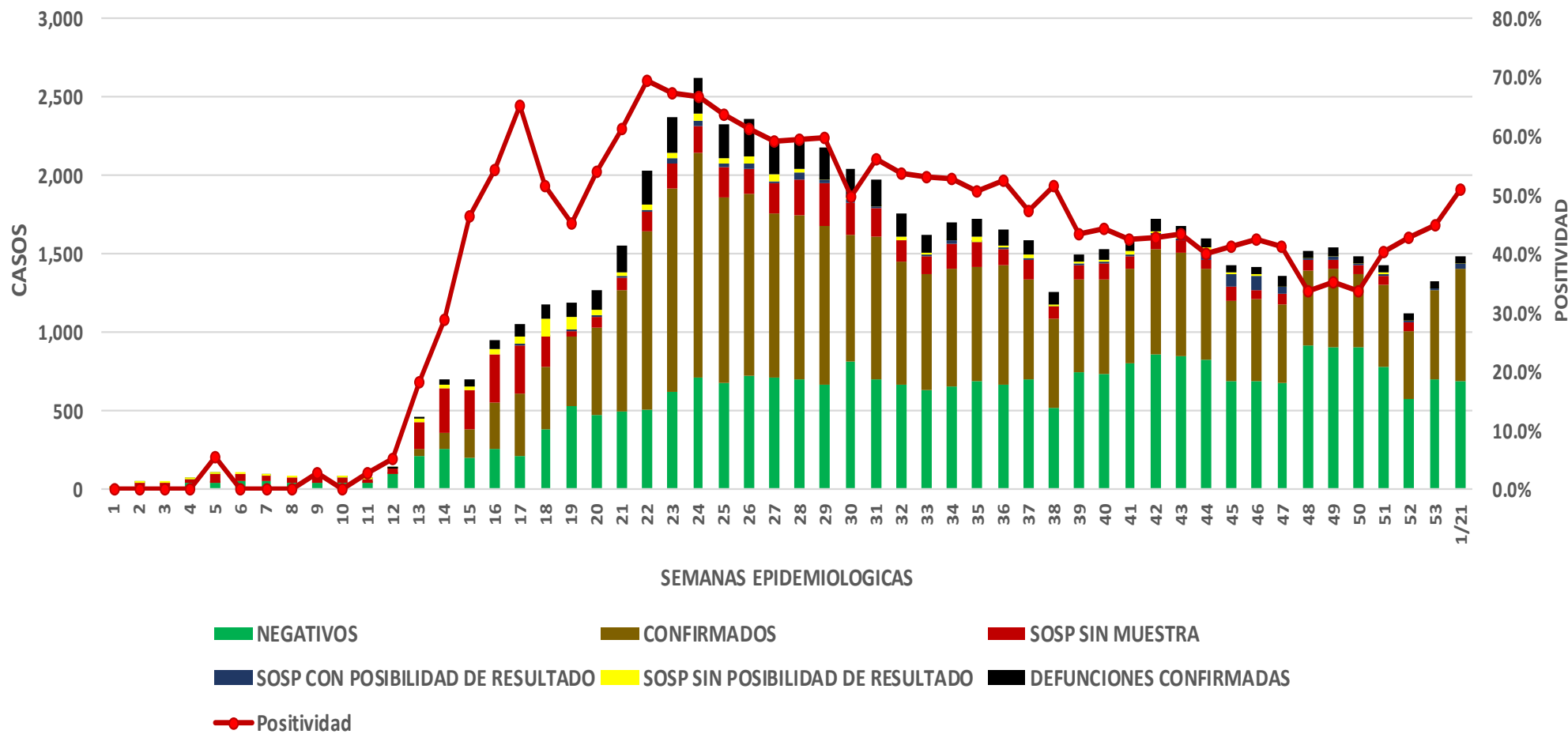
COVID-19 Sinaloa: Casos positivos, sospechosos y negativos

63,781 Personas
Notificadas

50.9% Positividad
Semana 1/2021

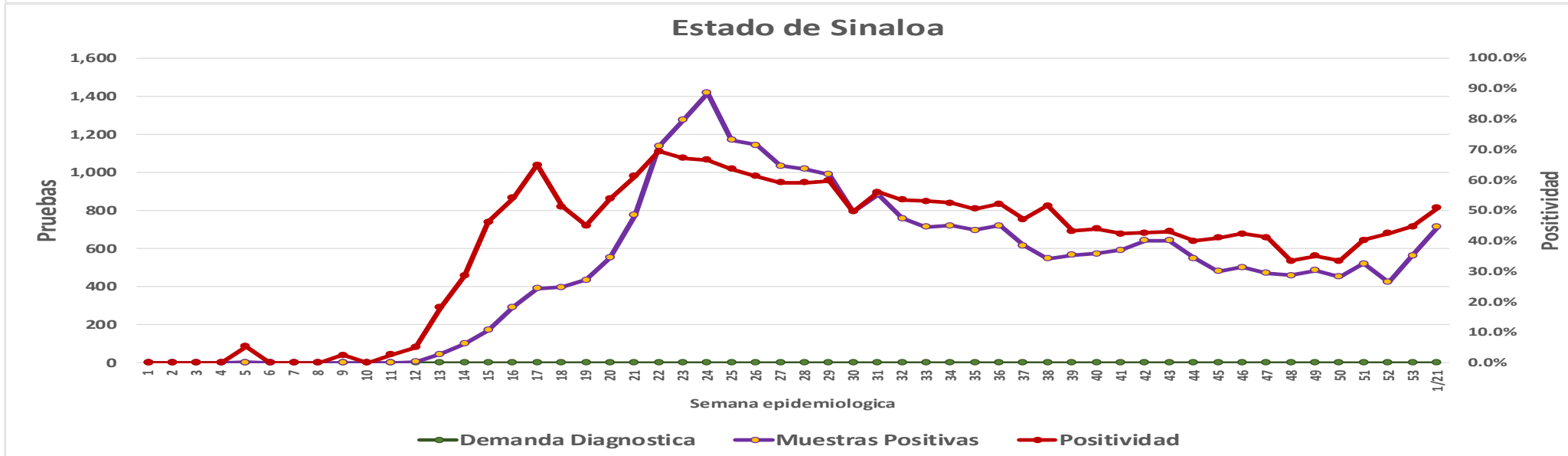
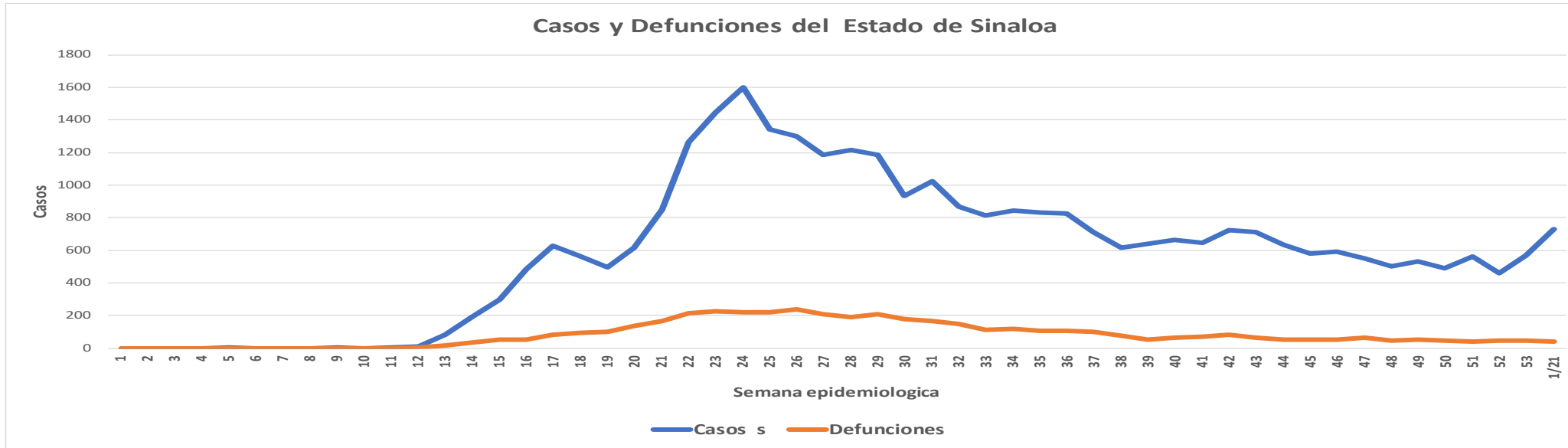
**NUEVA
NORMALIDAD**

Escenario del Estado de Sinaloa



COVID-19 Sinaloa: Casos Estimados, Defunciones, Demanda Diagnostica y Positividad

**NUEVA
NORMALIDAD**



COVID-19 Sinaloa: Casos Positivos a SARS-CoV-2, por LESPS Notificados los últimos 7 días.

CASOS CONFIRMADOS A SARS-CoV-2 SEGÚN MUNICIPIO LOS ULTIMOS 7 DIAS POR LESPS	16/01/2021 Acum. Hasta el día de hoy	CASOS CONFIRMADOS A SARS-COV-2 LOS ULTIMOS 7 DIAS POR LESPS							Total de Casos Confirmados Ultimos 7 Dias
		Registrados en Plataforma SINAVE/SISVER							
		15/01/2021	14/01/2021	13/01/2021	12/01/2021	11/01/2021	10/01/2021	09/01/2021	
AHOME	3,709	7	6	8	23	14	9	7	74
CHOIX	88	1	0	0	0	3	0	0	4
EL FUERTE	341	0	0	0	1	0	0	0	1
GUASAVE	3,800	4	1	17	24	4	22	1	73
SINALOA	382	1	1	4	4	2	1	0	13
ANGOSTURA	347	1	0	0	0	1	2	0	4
MOCORITO	145	1	0	2	0	0	0	0	3
SALVADOR ALVARADO	959	12	1	5	1	10	7	0	36
BADIRAGUATO	156	1	0	2	0	0	1	0	4
CULIACAN	11,780	39	18	54	46	60	19	34	270
NAVOLATO	828	0	1	4	2	4	5	1	17
COSALA	72	0	0	0	1	1	0	0	2
ELOTA	66	0	0	0	0	1	0	0	1
SAN IGNACIO	52	0	0	0	1	0	0	0	1
CONCORDIA	64	0	0	0	0	1	0	0	1
ESCUINAPA	341	0	1	2	0	4	0	0	7
MAZATLAN	4,388	3	7	18	4	15	1	1	49
ROSARIO	173	0	0	2	1	2	0	0	5
Total Estado	27,691	70	36	118	108	122	67	44	565

**NUEVA
NORMALIDAD**



COVID-19 Sinaloa: Casos y Defunciones Positivas a SARS-CoV-2, por LESPS, Notificadas los últimos 7 días.

**NUEVA
NORMALIDAD**

CASOS POSITIVOS A SARS-CoV-2 SEGÚN JURISDICCION LOS ULTIMOS 7 DIAS	16/01/2021	CASOS POSITIVOS A SARS-COV-2 LOS ULTIMOS 7 DIAS							Total de Casos Confirmados Ultimos 7 Dias
	Acum. Hasta el día de hoy	Registrados en Plataforma SINAVE/SISVER							
		15/01/2021	14/01/2021	13/01/2021	12/01/2021	11/01/2021	10/01/2021	09/01/2021	
Jurisdiccion I, Los Mochis	4,138	8	6	8	24	17	9	7	79
Jurisdiccion II, Guasave	4,182	5	2	21	28	6	23	1	86
Jurisdiccion III, Guamuchil	1,451	14	1	7	1	11	9	0	43
Jurisdiccion IV, Culiacan	12,764	40	19	60	48	64	25	35	291
Jurisdiccion V, Elota	190	0	0	0	2	2	0	0	4
Jurisdiccion VI, Mazatlan	4,966	3	8	22	5	22	1	1	62
Total Estado	27,691	70	36	118	108	122	67	44	565

BASE LABORATORIO

DEFUNCIONES POSITIVAS A SARS-CoV-2 POR JURISDICCION LOS ULTIMOS 7 DIAS	16/01/2021	DEFUNCIONES POSITIVAS A SARS-COV-2 LOS ULTIMOS 7 DIAS							Total de Casos Confirmados Ultimos 7 Dias
	Acum. Hasta el día de hoy	Registrados en Plataforma SINAVE/SISVER							
		15/01/2021	14/01/2021	13/01/2021	12/01/2021	11/01/2021	10/01/2021	09/01/2021	
Jurisdiccion I, Los Mochis	917	0	0	0	0	0	0	1	1
Jurisdiccion II, Guasave	561	0	0	2	1	0	2	0	5
Jurisdiccion III, Guamuchil	304	1	0	0	0	0	1	0	2
Jurisdiccion IV, Culiacan	1,701	0	0	0	0	0	1	2	3
Jurisdiccion V, Elota	31	0	0	0	0	0	0	0	0
Jurisdiccion VI, Mazatlan	778	0	0	3	0	1	0	0	4
Total Estado	4,292	1	0	5	1	1	4	3	15



COVID-19 Sinaloa: Defunciones Confirmadas por Laboratorio a SARS-CoV-2 Notificadas por Municipio últimos 7 días.

BASE SISVER

DEFUNCIONES POSITIVAS A SARS-CoV-2 SEGÚN MUNICIPIO LOS ULTIMOS 7 DIAS	16/01/2021 Acum. Hasta el día de hoy	DEFUNCIONES POSITIVAS A SARS-COV-2 LOS ULTIMOS 7 DIAS							Total de Casos Confirmados Ultimos 7 Dias
		Registrados en Plataforma SINAVE/SISVER							
		15/01/2021	14/01/2021	13/01/2021	12/01/2021	11/01/2021	10/01/2021	09/01/2021	
AHOME	823	0	4	1	2	3	1	2	13
CHOIX	10	0	0	0	0	0	0	0	0
EL FUERTE	104	0	0	1	0	0	2	0	3
GUASAVE	514	0	4	1	2	2	2	0	11
SINALOA	55	0	0	1	1	0	1	1	4
ANGOSTURA	91	0	0	0	0	0	0	0	0
MOCORITO	50	0	0	0	0	0	0	1	1
SALVADOR ALVARADO	165	0	3	1	0	1	0	2	7
BADIRAGUATO	19	0	0	0	0	0	0	0	0
CULIACAN	1,567	1	2	0	3	1	1	2	10
NAVOLATO	150	0	2	0	1	0	1	0	4
COSALA	4	0	0	0	0	0	0	0	0
ELOTA	16	0	0	0	0	0	0	0	0
SAN IGNACIO	12	0	0	0	0	0	0	0	0
CONCORDIA	24	0	0	0	0	0	0	1	1
ESCUINAPA	68	0	0	0	0	0	0	0	0
MAZATLAN	679	1	0	1	1	0	1	1	5
ROSARIO	33	0	1	0	0	0	0	0	1
Total Estado	4,384	2	16	6	10	7	9	10	60
Otros Defunciones Otros Estados	24								
Total Defunciones en el EDO	4,408								

NUEVA NORMALIDAD

DEFUNCIONES POSITIVAS A SARS-CoV-2 POR JURISDICCION LOS ULTIMOS 7 DIAS	16/01/2021 Acum. Hasta el día de hoy	DEFUNCIONES POSITIVAS A SARS-COV-2 LOS ULTIMOS 7 DIAS							Total de Casos Confirmados Ultimos 7 Dias
		Registrados en Plataforma SINAVE/SISVER							
		15/01/2021	14/01/2021	13/01/2021	12/01/2021	11/01/2021	10/01/2021	09/01/2021	
Jurisdicción I, Los Mochis	937	0	4	2	2	3	3	2	16
Jurisdicción II, Guasave	569	0	4	2	3	2	3	1	15
Jurisdicción III, Guamuchil	306	0	3	1	0	1	0	3	8
Jurisdicción IV, Culiacan	1,736	1	4	0	4	1	2	2	14
Jurisdicción V, Elota	32	0	0	0	0	0	0	0	0
Jurisdicción VI, Mazatlan	804	1	1	1	1	0	1	2	7
Total Estado	4,384	2	16	6	10	7	9	10	60



COVID-19 Sinaloa: Defunciones Confirmadas por Laboratorio, Asociación o Dictaminación a SARS-CoV-2 Notificadas al Estado.

NUEVA
NORMALIDAD

COVID-19, SINALOA: DEFUNCIONES POR ASOCIACION Y DICTAMINACION CLINICA EPIDEMIOLOGICA

CLASIFICACION FINAL DEFUNCIONES	Informacion hasta: 16/01/2021			TOTAL DEFUNCIONES
	TOMA DE MUESTRA		TOTAL	
	SI	NO		
CONFIRMADO POR LABORATORIO	4284	0	4,284	4,409
CONFIRMADO POR ANTIGENO	1	18	19	
CONFIRMADO POR ASOCIACIÓN	14	42	56	
CONFIRMADO POR DICTAMINACIÓN	6	44	50	
INVALIDO	3	0	3	672
NO REALIZADO	99	0	99	
SOSPECHOSO	45	525	570	
NEGATIVO	1306	0	1,306	1,315
NEGATIVO ANTIGENO	0	9	9	
TOTAL GENERAL	5,758	629	6,387	6,396



COVID-19 Sinaloa: Casos y Defunciones en Embarazadas y Menores de 18 años



EMBARAZADAS CON SARS-COV2 Registrados en Plataforma SINAVE/SISVER	Casos	Defunciones
SSA	106	3
IMSS	107	1
IMSS-OPORTUNIDADES	10	0
SEDENA	7	0
ISSSTE	8	0
SEMAR	4	0
MUNICIPAL	2	0
HOSPITAL MARGARITA MAZA DE JUAREZ	2	0
ESTATAL	4	0
HOSPITAL CIVIL DE CULIACAN	4	0
PRIVADA	1	1
CLINICA HOSPITAL CULIACAN S. A. DE C. V.	0	0
HOSPITAL MARINA MAZATLAN	0	0
HOSPITAL ANGELES CULIACAN	0	0
MEDICA DE LA CIUDAD	1	1
Total	249	5

MENORES DE 18 AÑOS POSITIVOS A SARS-CoV-2	Casos	Defunciones
SSA	421	5
IMSS	122	7
IMSS-OPORTUNIDADES	6	1
SEDENA	0	0
ISSSTE	18	1
SEMAR	4	0
MUNICIPAL	2	0
HOSPITAL MARGARITA MAZA DE JUAREZ	2	0
ESTATAL	22	0
HOSPITAL CIVIL DE CULIACAN	21	0
PRIVADA	8	0
CLINICA HOSPITAL CULIACAN S. A. DE C. V.	0	0
HOSPITAL MARINA MAZATLAN	0	0
HOSPITAL ANGELES CULIACAN	5	0
MEDICA DE LA CIUDAD	1	0
Total	603	14



COVID-19 Sinaloa:

Casos confirmados en personal de la salud por Institución



NUEVA NORMALIDAD

SARS-CoV-2 POR INSTITUCION Y PERSONAL DE LA SALUD <small>Registrados en Plataforma SINAVE/SISVER</small>	MEDICOS	ENFERMERAS	OTROS TRABAJADORES DE LA SALUD	LABORATORISTAS	DENTISTAS	TOTAL
SSA	582	705	524	43	45	1,899
IMSS	614	1,147	809	58	15	2,643
IMSS-OPORTUNIDADES	36	34	22	2	1	95
SEDENA	3	4	6	1	0	14
ISSSTE	126	264	119	18	7	534
SEMAR	7	20	5	2	2	36
MUNICIPAL	13	11	12	0	0	36
HOSPITAL MARGARITA MAZA DE JUAREZ	13	11	12	0	0	36
ESTATAL	70	44	24	2	0	140
HOSPITAL CIVIL DE CULIACAN	70	44	24	2	0	140
PRIVADA	39	21	14	5	1	80
CLINICA HOSPITAL CULIACAN S. A. DE C. V.	1	0	0	0	0	1
HOSPITAL MARINA MAZATLAN	5	12	12	4	0	33
HOSPITAL ANGELES CULIACAN	5	1	1	0	0	7
MEDICA DE LA CIUDAD	4	1	0	0	0	5
Total	1,490	2,250	1,535	131	71	5,477

CONFIRMADOS DEL AREA DE LA SALUD <small>Registrados en Plataforma SINAVE/SISVER</small>	Hasta el día de Hoy	DEFUNCION
MEDICOS	1,490	37
ENFERMERAS	2,250	10
OTROS TRABAJADORES DE LA SALUD	1,535	15
LABORATORISTAS	131	1
DENTISTAS	71	1
Total	5,477	64





DIRECCIÓN DE PREVENCIÓN Y PROMOCIÓN DE LA SALUD
SUBDIRECCIÓN DE VIGILANCIA EPIDEMIOLÓGICA

SALUD

SECRETARÍA DE SALUD

