



# SERVICIOS DE SALUD DE SINALOA

## SUBDIRECCIÓN DE VIGILANCIA EPIDEMIOLÓGICA



### VIERNES, 16 DE DICIEMBRE DEL 2022

27/FEB/2020 AL 16/DIC/2022, 1023 DÍAS TRANSCURRIDOS DE COVID-19 EN SINALOA

# COVID-19 SINALOA

## COMUNICADO TECNICO DIARIO



**Nota:** Este comunicado contiene información preliminar y sus datos pueden variar sin previo aviso, datos presentados disponibles a la fecha y corte especificados.



Dr. Rafael Martínez Rocha  
Jefe de Depto. De Vigilancia  
Epidemiológica  
Servicios de Salud de Sinaloa



# SALUD

SECRETARÍA DE SALUD



DIRECCIÓN GENERAL  
DE EPIDEMIOLOGÍA

PLATAFORMA SINAVE/SISVER



# SITUACION GENERAL EN EL ESTADO DE SINALOA POR SARS-COV 2



## SERVICIOS DE SALUD DE SINALOA SUBDIRECCION DE EPIDEMIOLOGIA

### SINALOA , PLATAFORMA DE VIGILANCIA EPIDEMIOLOGICA COVID-19

MUNICIPIOS	NOTIFICADOS ACUMULADO AL 16/dic/2022			RESULTADO FINAL						
	AMBOS GENEROS	FEMENINOS	MASCULINOS	RESULTADO NEGATIVO	RESULTADO INFLUENZA	OTROS DX	POSITIVO SARS-CoV-2	SOSPECHOSOS	DEFUNCION (+) Sars-CoV-2	CASOS ACTIVOS *
AHOME	65,701	37,304	28,397	34,831	92	501	29,140	18	1,729	52
CHOIX	970	519	451	465	12	16	469	0	49	0
EL FUERTE	6,145	3,468	2,677	2,746	149	57	3,254	2	288	2
GUASAVE	41,187	23,767	17,420	21,498	143	665	15,400	19	1,064	10
SINALOA	3,245	1,830	1,415	1,867	11	59	1,183	4	154	3
ANGOSTURA	2,896	1,602	1,294	1,293	11	19	1,528	0	171	2
MOCORITO	1,783	974	809	961	15	31	728	0	111	2
SALVADOR ALVARADO	8,527	4,955	3,572	4,233	26	44	4,123	0	288	6
BADIRAGUATO	2,450	1,377	1,073	1,432	544	48	903	0	40	1
CULIACAN	204,697	119,249	85,448	114,459	258	2,073	82,265	30	3,579	475
NAVOLATO	10,941	6,271	4,670	5,504	23	103	4,997	6	352	4
COSALA	1,333	678	655	598	10	15	513	0	15	0
ELOTA	3,776	2,064	1,712	2,150	10	36	1,466	0	68	0
SAN IGNACIO	803	447	356	401	0	13	376	0	31	1
CONCORDIA	637	333	304	297	77	7	307	1	48	1
MAZATLAN	67,026	37,558	29,468	37,274	98	552	26,758	12	1,668	52
ESCUINAPA	4,566	2,595	1,971	2,033	32	105	2,221	1	159	3
ROSARIO	3,663	1,943	1,720	1,512	6	39	1,982	0	114	1
<b>TOTAL</b>	<b>430,346</b>	<b>246,934</b>	<b>183,412</b>	<b>233,554</b>	<b>1,517</b>	<b>4,383</b>	<b>177,613</b>	<b>93</b>	<b>9,928</b>	<b>615</b>
OTRO ESTADO	6,981	4,084	4,041	5,731	20	5	2,225	7	109	10

NOTIFICADOS

430,346

NEGATIVOS

233,554

POSITIVOS

177,613

SOSPECHOSOS

93

DEFUNCIONES

9,928

HOSPITALIZADOS

20,784

### TASAS E INDICES ACUMULADOS

TASA DE INCIDENCIA ESTATAL X 100,000 HABS 5,540

INDICE DE LETALIDAD 5.59%

% POSITIVIDAD 41.3%

INDICE DE HOSPITALIZACION 11.6%



CASOS ACTIVOS\*: Caso Confirmado Positivo con fecha de inicio de sintomas en los ultimos 14 dias.



# CASOS ACTIVOS POR MUNICIPIO EN EL ESTADO DE SINALOA POR SARS-COV 2



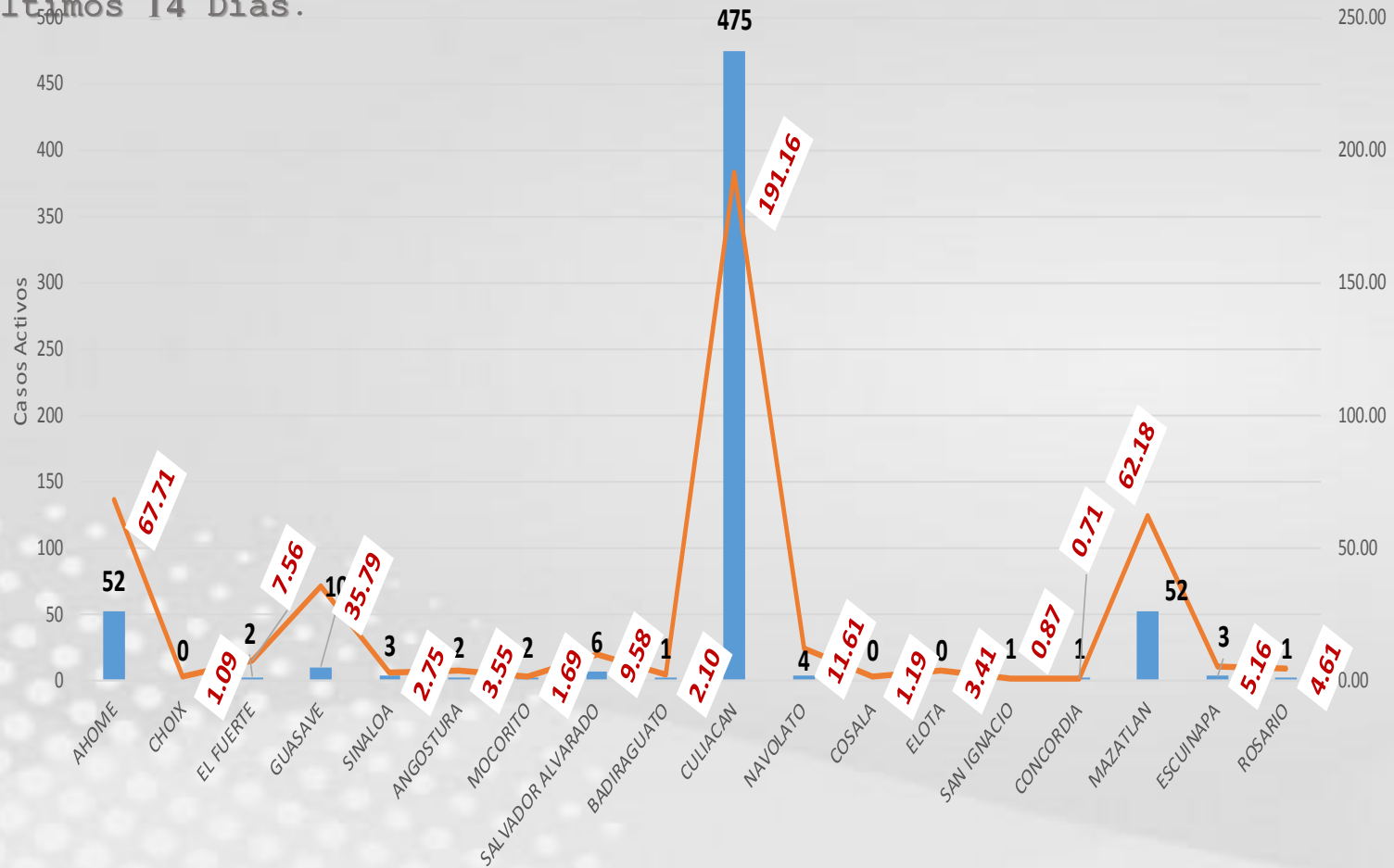
ACTIVOS ESTIMADOS

615

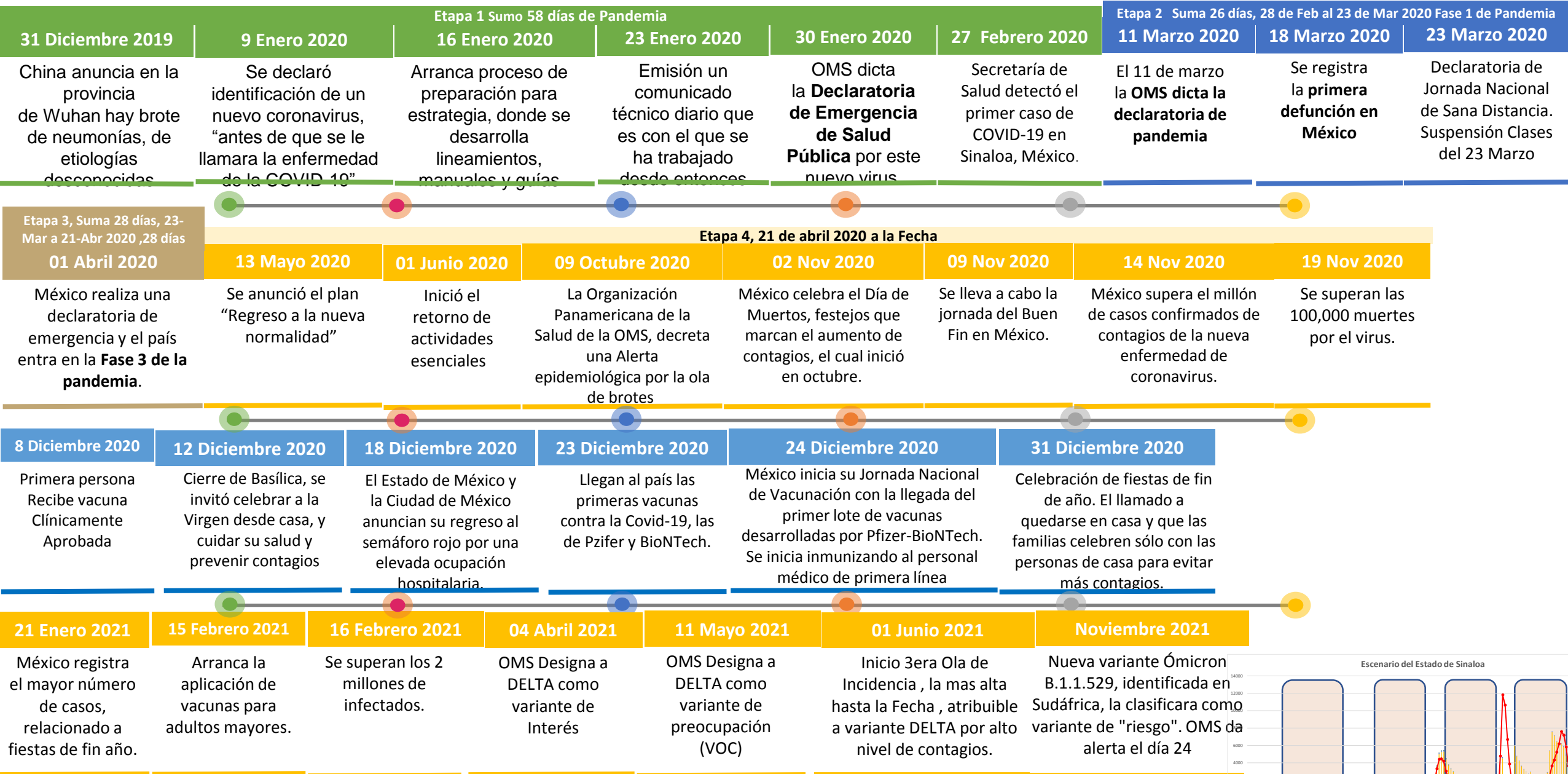
HOSPITALIZADOS 18

AMBULATORIOS 597

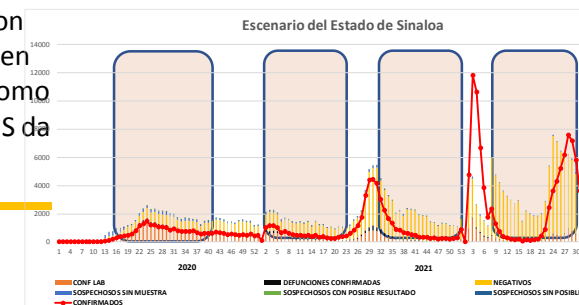
CASO ACTIVO: Caso Confirmado Positivo con Fecha de Inicio de Síntomas en los Últimos 14 Días.



# CRONOLOGIA COVID-19, FASES, ETAPAS Y FECHAS



La primera ola empezó cuando inició la epidemia, en febrero de 2020 hasta Septiembre  
 La segunda ola epidémica fue en octubre de 2020 y llegó un punto máximo en abril de 2021  
 La Tercer ola epidémica Inicio en Junio de 2021 a Noviembre

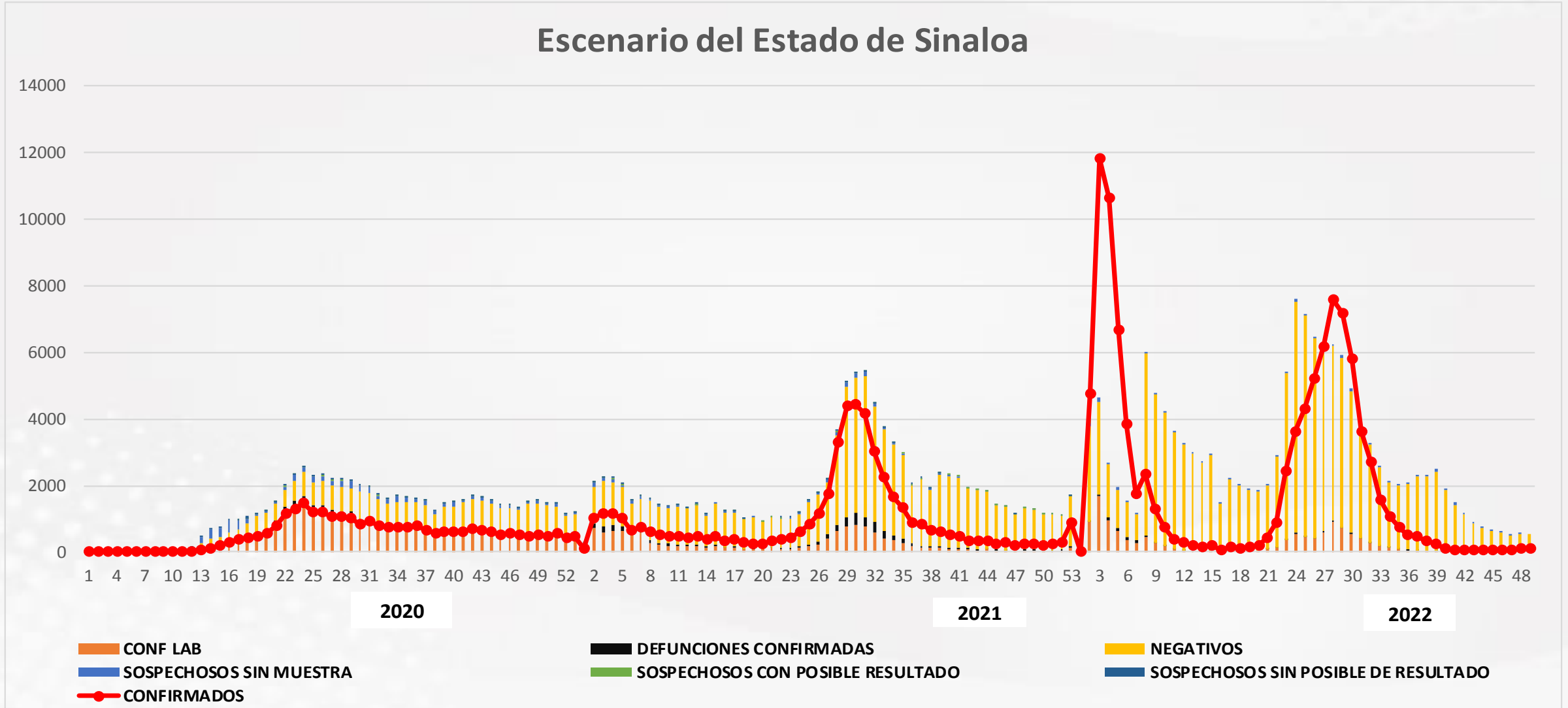


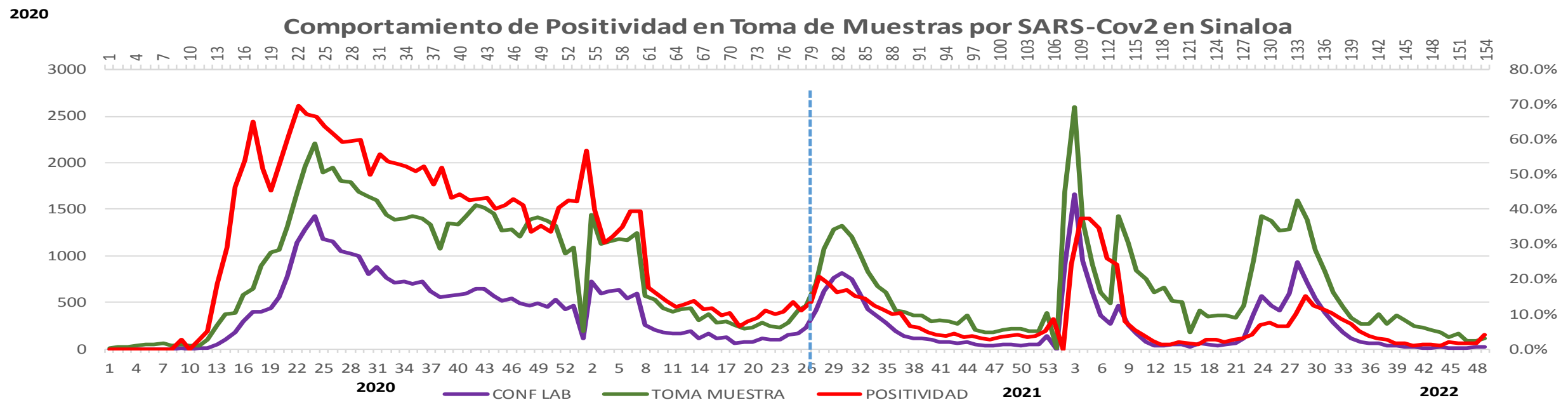
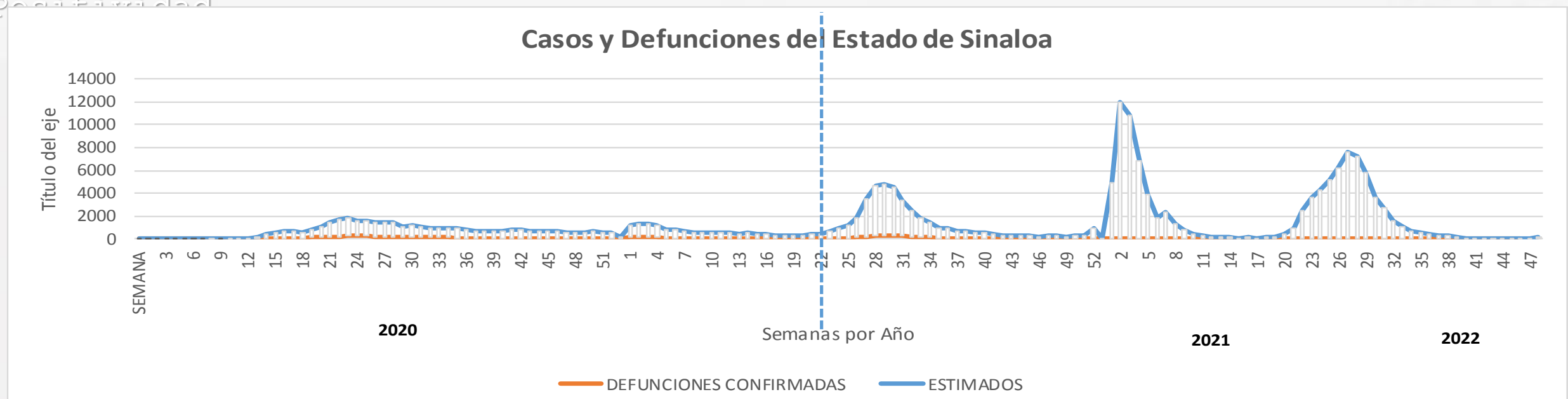


NOTIFICADOS

430,346

## Escenario del Estado de Sinaloa





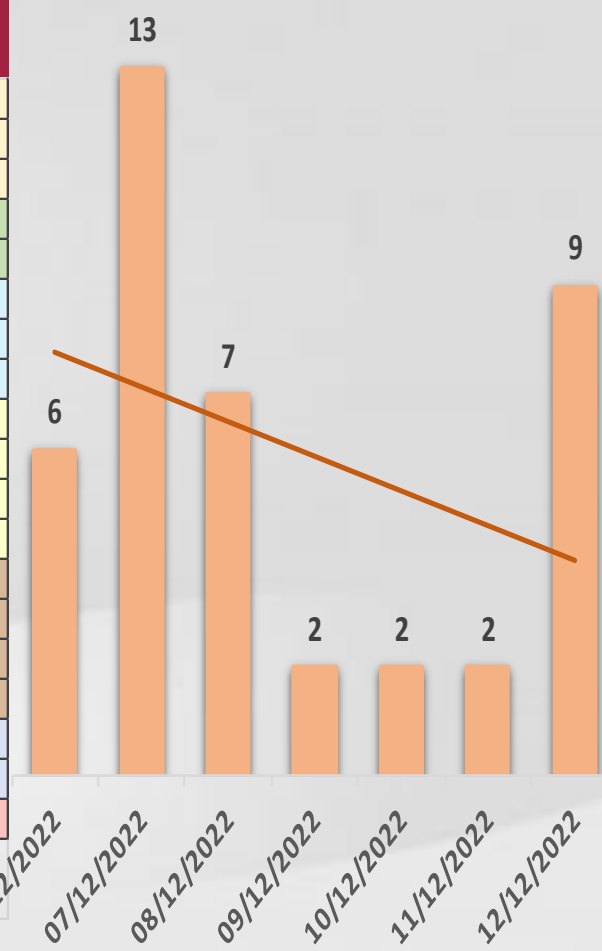




# CONFIRMADOS SARS-COV 2 POR LESP EN SINALOA LOS ULTIMOS 10 DIAS



LISTA DE CASOS CONFIRMADOS POR LESP LOS ULTIMOS DIAS POR MUNICIPIO	CONFIRMADOS ACUMULADOS AL CORTE DE HOY 16/dic/2022	VENTANA DE RESPUESTA LESP CONFIRMADOS A SARS-COV-2			CASOS CONFIRMADOS A SARS-COV-2 LOS ULTIMOS 7 DIAS EVOLUCIONADOS EN PLATAFORMA SINAVE/SISVER							Total Casos Confirmados Últimos 10 Días
		15/12/2022	14/12/2022	13/12/2022	12/12/2022	11/12/2022	10/12/2022	09/12/2022	08/12/2022	07/12/2022	06/12/2022	
AHOME	29,140	0	0	0	2	1	0	0	0	0	1	4
CHOIX	469	0	0	0	0	0	0	0	0	0	0	0
EL FUERTE	3,254	0	0	0	0	0	0	0	0	0	0	0
GUASAVE	15,400	0	0	0	0	0	0	0	0	0	0	0
SINALOA	1,183	0	0	0	0	0	0	0	0	0	0	0
ANGOSTURA	1,528	0	0	0	0	0	0	0	0	0	0	0
MOCORITO	728	0	0	0	0	0	0	0	0	0	0	0
SALVADOR ALVARA	4,123	0	0	0	0	0	0	0	0	0	0	0
BADIRAGUATO	903	0	0	0	0	0	0	0	0	2	0	2
CULIACAN	82,265	1	2	5	6	0	1	2	6	11	4	38
NAVOLATO	4,997	0	0	0	0	0	0	0	0	0	0	0
COSALA	513	0	0	0	0	0	0	0	0	0	0	0
ELOTA	1,466	0	0	0	0	0	0	0	0	0	0	0
SAN IGNACIO	376	0	0	0	0	0	0	0	0	0	0	0
CONCORDIA	307	0	0	0	0	0	0	0	0	0	0	0
MAZATLAN	2,221	0	0	1	0	0	0	0	1	0	1	3
ESCUINAPA	26,758	0	0	0	0	1	1	0	0	0	0	2
ROSARIO	1,982	0	0	0	1	0	0	0	0	0	0	1
<b>Total Estado</b>	<b>177,613</b>	<b>1</b>	<b>2</b>	<b>6</b>	<b>9</b>	<b>2</b>	<b>2</b>	<b>2</b>	<b>7</b>	<b>13</b>	<b>6</b>	<b>50</b>
De Otros Estados	<b>2,225</b>	Fuente: Plataforma Nacional SINAVE/SISVER, Preliminar al Corte. Acumulados al 16/dic/2022, Por Municipio. Con Ventana de Tiempo de 3 días.										
<b>Total</b>	<b>179,838</b>	laboratorio y posible demanda de muestras así como de actualización en Plataforma.										





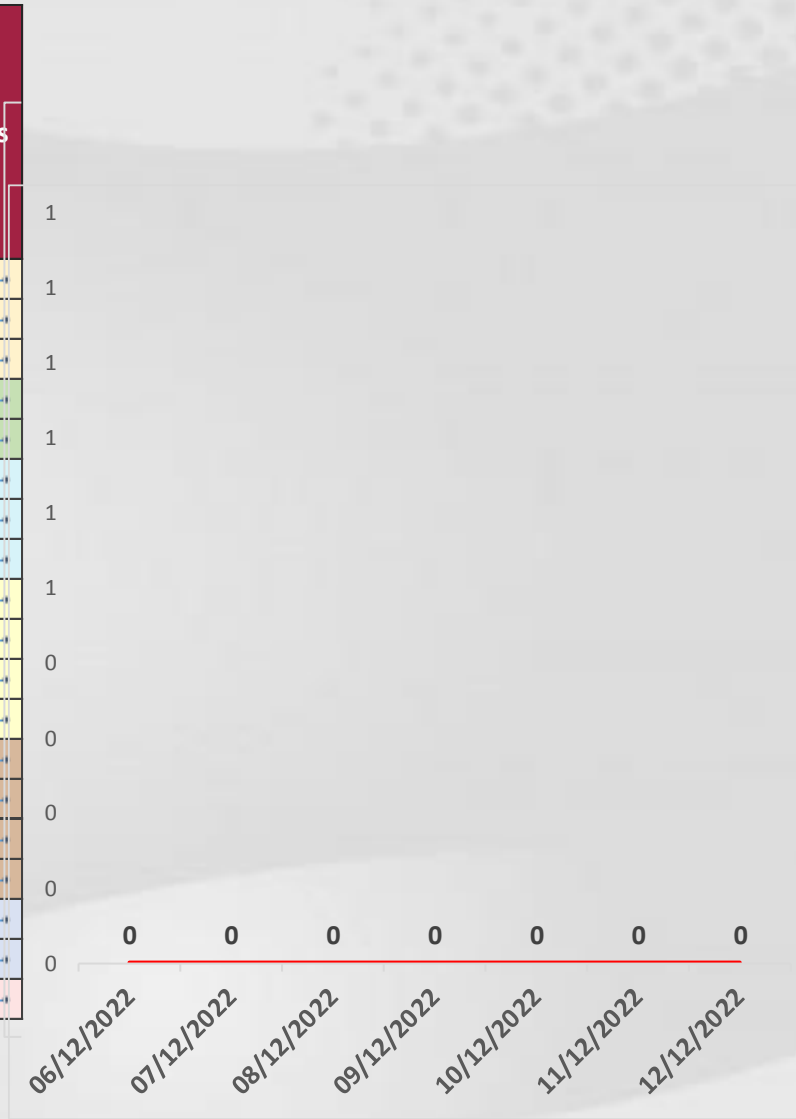
# COVID-19 Sinaloa: Defunciones Confirmadas por Laboratorio a SARS-CoV-2



## Notificadas por Municipio últimos 10 días.

LISTA DE CASOS DE DEFUNCIONES CONFIRMADAS POR LESP LOS ULTIMOS DIAS POR MUNICIPIO	CONFIRMADOS ACUMULADOS AL CORTE DE HOY 16/dic/2022	VENTANA DE RESPUESTA LESP CONFIRMADOS A SARS-COV-2			CASOS CONFIRMADOS A SARS-COV-2 LOS ULTIMOS 7 DIAS EVOLUCIONADOS EN PLATAFORMA SINAVE/SISVER							Total Defunciones Confirmadas a SARS-Cov2 los Últimos 10 Días
		15/12/2022	14/12/2022	13/12/2022	12/12/2022	11/12/2022	10/12/2022	09/12/2022	08/12/2022	07/12/2022	06/12/2022	
AHOME	1,729	0	0	0	0	0	0	0	0	0	0	0
CHOIX	49	0	0	0	0	0	0	0	0	0	0	0
EL FUERTE	288	0	0	0	0	0	0	0	0	0	0	0
GUASAVE	1,064	0	0	0	0	0	0	0	0	0	0	0
SINALOA	154	0	0	0	0	0	0	0	0	0	0	0
ANGOSTURA	171	0	0	0	0	0	0	0	0	0	0	0
MOCORITO	111	0	0	0	0	0	0	0	0	0	0	0
SALVADOR ALVARADO	288	0	0	0	0	0	0	0	0	0	0	0
BADIRAGUATO	40	0	0	0	0	0	0	0	0	0	0	0
CULIACAN	3,579	0	0	0	0	0	0	0	0	0	0	0
NAVOLATO	352	0	0	0	0	0	0	0	0	0	0	0
COSALA	15	0	0	0	0	0	0	0	0	0	0	0
ELOTA	68	0	0	0	0	0	0	0	0	0	0	0
SAN IGNACIO	31	0	0	0	0	0	0	0	0	0	0	0
CONCORDIA	48	0	0	0	0	0	0	0	0	0	0	0
MAZATLAN	159	0	0	0	0	0	0	0	0	0	0	0
ESCUINAPA	1,668	0	0	0	0	0	0	0	0	0	0	0
ROSARIO	114	0	0	0	0	0	0	0	0	0	0	0
<b>Total Estado</b>	<b>9,928</b>	<b>0</b>	<b>0</b>	<b>0</b>	<b>0</b>	<b>0</b>	<b>0</b>	<b>0</b>	<b>0</b>	<b>0</b>	<b>0</b>	<b>0</b>
De Otros Estados	<b>109</b>											
<b>Total</b>	<b>10,037</b>											

Fuente: Plataforma Nacional SINAVE/SISVER, Preliminar al Corte. Acumulados al 16/dic/2022, Por Municipio. Con Ventana de Tiempo de 3 días.



VENTANA DE TIEMPO: Lapso de respuesta considerado referente a los procesos de laboratorio y posible demanda de muestras, certificación por defunción, así como de actualización en Plataforma.



# COVID-19 Sinaloa: Casos y Defunciones Positivas a SARS-CoV-2, por LESPS, Notificadas por Jurisdicción los últimos 10 días.



LISTA DE CASOS CONFIRMADOS POR LESP LOS ULTIMOS DIAS POR MUNICIPIO	CONFIRMADOS ACUMULADOS AL CORTE DE HOY 16/dic/2022	VENTANA DE RESPUESTA LESP CONFIRMADOS A SARS-COV-2			CASOS CONFIRMADOS A SARS-COV-2 LOS ULTIMOS 7 DIAS EVOLUCIONADOS EN PLATAFORMA SINAVE/SISVER							Total Confirmados por LESP en SISVER los Ultimos 10 Dias	
		15/12/2022	14/12/2022	13/12/2022	12/12/2022	11/12/2022	10/12/2022	09/12/2022	08/12/2022	07/12/2022	06/12/2022		
Jurisdicción I, Los Mochis	32,863	0	0	0	2	1	0	0	0	0	1	4	
Jurisdicción II, Guasave	16,583	0	0	0	0	0	0	0	0	0	0	0	
Jurisdicción III, Guamuchil	6,379	0	0	0	0	0	0	0	0	0	0	0	
Jurisdicción IV, Culiacán	88,165	1	2	5	6	0	1	2	6	13	4	40	
Jurisdicción V, Mazatlán	2,355	0	0	1	0	0	0	0	1	0	1	3	
Jurisdicción VI, Escuinapa	31,268	0	0	0	1	1	1	0	0	0	0	3	
<b>Total Estado</b>	<b>177,613</b>	<b>1</b>	<b>2</b>	<b>6</b>	<b>9</b>	<b>2</b>	<b>2</b>	<b>2</b>	<b>7</b>	<b>13</b>	<b>6</b>	<b>50</b>	



LISTA DE DEFUNCIONES ULTIMOS DIAS POR JURISDICCIONES	DEFUNCIONES ACUMULADAS AL CORTE DE HOY 16/dic/2022	VENTANA DE RESPUESTA LESP CONFIRMADOS A SARS-COV-2			DEFUNCIONES CONFIRMADAS A SARS-COV-2 LOS ULTIMOS 7 DIAS EVOLUCIONADOS EN PLATAFORMA SINAVE/SISVER							Total Evoluciones a Defuncion en los Ultimos 10 Dias	
		15/12/2022	14/12/2022	13/12/2022	12/12/2022	11/12/2022	10/12/2022	09/12/2022	08/12/2022	07/12/2022	06/12/2022		
Jurisdicción I, Los Mochis	2,066	0	0	0	0	0	0	0	0	0	0	0	
Jurisdicción II, Guasave	1,218	0	0	0	0	0	0	0	0	0	0	0	
Jurisdicción III, Guamuchil	570	0	0	0	0	0	0	0	0	0	0	0	
Jurisdicción IV, Culiacán	3,971	0	0	0	0	0	0	0	0	0	0	0	
Jurisdicción V, Mazatlán	114	0	0	0	0	0	0	0	0	0	0	0	
Jurisdicción VI, Escuinapa	1,989	0	0	0	0	0	0	0	0	0	0	0	
<b>Total Estado</b>	<b>9,928</b>	<b>0</b>	<b>0</b>	<b>0</b>	<b>0</b>	<b>0</b>	<b>0</b>	<b>0</b>	<b>0</b>	<b>0</b>	<b>0</b>	<b>0</b>	

VENTANA DE TIEMPO: Lapso de respuesta considerado referente a los procesos de laboratorio y posible demanda de muestras, certificación por defunción, así como de actualización en Plataforma.

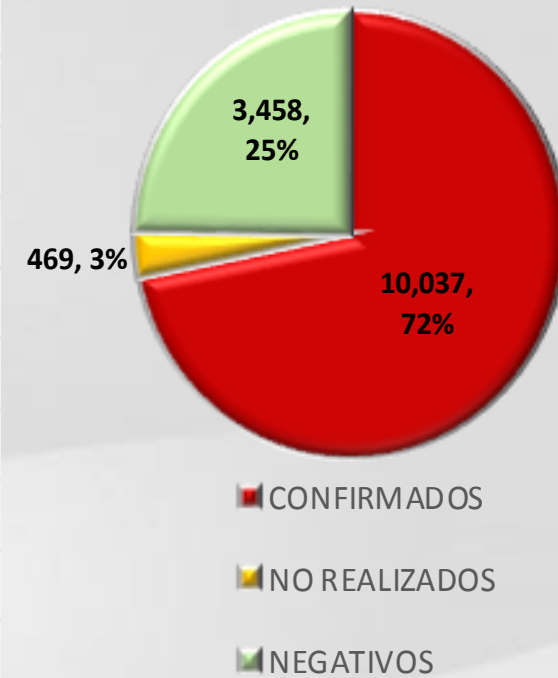
# COVID-19 Sinaloa: Defunciones Confirmadas por Laboratorio, Asociación y Dictaminación a SARS-CoV-2 Notificadas al Estado.



COVID 19, SINALOA: DEFUNCIONES POR ASOCIACION Y DICTAMINACION CLINICA EPIDEMIOLOGICA

CLASIFICACION FINAL DE DEFUNCIONES AL 16/dic/2022	TOMA DE MUESTRA		TOTAL	TOTAL DEFUNCIONES
	SI	NO		
CONFIRMADO POR LABORATORIO	7,713	0	7,713	<b>10,037</b>
CONFIRMADO POR ANTIGENO	145	1,514	1,659	
CONFIRMADO POR ASOCIACION	22	99	121	
CONFIRMADO POR DICTAMINACION	43	501	544	
INVALIDO	4	0	4	<b>469</b>
NO REALIZADO	83	0	83	
SOSPECHOSO	44	338	382	
NEGATIVO	2,771	0	2,771	<b>3,458</b>
NEGATIVO ANTIGENO	17	670	687	
<b>TOTAL</b>	<b>10,842</b>	<b>3,122</b>	<b>13,964</b>	<b>13,964</b>

CLASIFICACION FINAL DE PRUEBAS SARS COV2 DE DEFUNCIONES



# COVID-19 Sinaloa: Casos confirmados en personal de la salud por Institución



SARS-CoV-2 POR INSTITUCION Y	MEDICOS	ENFERMERAS	OTROS TRABAJADORES	LABORATORISTAS	DENTISTAS	TOTAL
SSA	1,321	1,532	1,402	99	138	4,492
IMSS	1,696	2,926	2,538	157	63	7,380
IMSS-OPORTUNIDADES	112	124	75	2	5	318
SEDENA	7	5	9	2	0	23
ISSSTE	469	706	326	39	17	1,557
SEMAR	19	28	9	2	2	60
MUNICIPAL	14	11	13	0	0	38
ESTATAL	103	56	32	4	0	195
PRIVADA	192	176	674	13	15	1,070
PEMEX	0	0	0	0	0	0
CRUZ ROJA	0	0	0	0	0	0
UNIVERSITARIO	1	0	0	0	0	1
<b>TOTAL</b>	<b>3,934</b>	<b>5,564</b>	<b>5,078</b>	<b>318</b>	<b>240</b>	<b>15,134</b>
	<b>26.0%</b>	<b>36.8%</b>	<b>33.6%</b>	<b>2.1%</b>	<b>1.6%</b>	<b>100.0%</b>

CONFIRMADOS DEL AREA DE LA SALUD	CASOS	DEFUNCIONES
MEDICOS	3,934	68
ENFERMERAS	5,564	20
OTROS TRABAJADORES DE LA SALUD	5,078	24
LABORATORISTAS	318	3
DENTISTAS	240	4
<b>TOTAL</b>	<b>15,134</b>	<b>119</b>



CUADROS ACUMULADOS CONFIRMADOS A SARS-COV 2 POR INSTITUCION EN EL ESTADO DE SINALOA



CONFIRMADOS A SARS-COV2	CASOS	DEFUNCIONES
SSA	32,883	1,861
IMSS	98,807	5,849
IMSS-OPORTUNIDADES	2,513	95
SEDENA	734	83
ISSSTE	7,393	1,523
SEMAR	591	36
MUNICIPAL	237	16
ESTATAL	1,086	296
PRIVADA	35,557	277
PEMEX	7	1
CRUZ ROJA	0	0
UNIVERSITARIO	1	0
<b>TOTAL</b>	<b>179,809</b>	<b>10,037</b>

EMBARAZADAS POSITIVAS A SARS-COV2	CASOS	DEFUNCIONES
SSA	437	12
IMSS	1,133	6
IMSS-OPORTUNIDADES	71	0
SEDENA	14	0
ISSSTE	51	0
SEMAR	9	0
MUNICIPAL	2	0
ESTATAL	15	0
PRIVADA	407	1
PEMEX	0	0
CRUZ ROJA	0	0
UNIVERSITARIO	0	0
<b>TOTAL</b>	<b>2,139</b>	<b>19</b>

HOSPITALIZADOS CONFIRMADOS A SARS-COV2	CASOS HOSPITALIZADOS	DEFUNCIONES HOSPITALIZADOS
SSA	4,919	1,857
IMSS	10,326	5,803
IMSS-OPORTUNIDADES	255	93
SEDENA	326	81
ISSSTE	3,012	1,519
SEMAR	250	36
MUNICIPAL	64	16
ESTATAL	558	296
PRIVADA	1,073	277
PEMEX	1	1
CRUZ ROJA	0	0
UNIVERSITARIO	0	0
<b>TOTAL</b>	<b>20,784</b>	<b>9,979</b>

MENORES DE 18 AÑOS CONFIRMADOS A SARS-COV2	CASOS	DEFUNCIONES
SSA	3,035	8
IMSS	5,097	24
IMSS-OPORTUNIDADES	253	1
SEDENA	50	0
ISSSTE	203	2
SEMAR	26	0
MUNICIPAL	5	0
ESTATAL	45	0
PRIVADA	3,461	0
PEMEX	0	0
CRUZ ROJA	0	0
UNIVERSITARIO	0	0
<b>TOTAL</b>	<b>12,175</b>	<b>35</b>



# COVID-19 SINALOA

COMUNICADO TECNICO DIARIO



Dr. Rosalino Flores Rocha  
Subdirector De Vigilancia Epidemiológica

Dr. Rafael Martínez Rocha  
Jefe de Depto. De Vigilancia Epidemiológica

Dr. Carlos Alberto Carlón Núñez  
Coordinador Estatal SISVER



# SALUD

SECRETARÍA DE SALUD

# DGE

DIRECCIÓN GENERAL  
DE EPIDEMIOLOGÍA

PLATAFORMA SINAVE/SISVER

Notificación de Eventos Emergentes con Impacto Epidemiológico al  
667 758-70-00, ext. 40413.

E-mail: [epidesin@yahoo.com.mx](mailto:epidesin@yahoo.com.mx)

Blvd. Alfonso Zaragoza Maytorena n° 2204, edificio "A", tercer piso,  
Fraccionamiento Bonanzas, C.P. 80020, Culiacán, Sinaloa.



Bitácora diaria de CTD Covid-19 en  
[http://saludsinaloa.gob.mx/index.php/coronavirus\\_/](http://saludsinaloa.gob.mx/index.php/coronavirus_/)  
Apartado "Panorama Epidemiológico de COVID-19"