



SERVICIOS DE SALUD DE SINALOA

SUBDIRECCIÓN DE VIGILANCIA EPIDEMIOLÓGICA

COVID-19 SINALOA

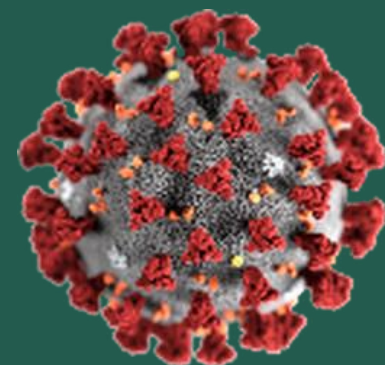
Comunicado Técnico Diario

NUEVA
NORMALIDAD

miércoles, 16 de diciembre de 2020

SALUD

SECRETARÍA DE SALUD



Dr. José Pablo Güémez Alvarez

Jefe de Depto. De Vigilancia Epidemiologica

Servicios de Salud de Sinaloa

Nota: Este comunicado contiene información preliminar y sus datos pueden variar sin previo aviso, datos presentados disponibles a la fecha y corte especificados.

Fecha Corte: 16/dic/2020

Hora Corte: 12:00 am



SERVICIOS DE SALUD DE SINALOA
SUBDIRECCIÓN DE VIGILANCIA EPIDEMIOLÓGICA

PANORAMA EPIDEMIOLOGICO DE COVID-19 SINALOA

Información diaria

NUEVA
NORMALIDAD

miércoles, 16 de diciembre de 2020

SALUD
SECRETARÍA DE SALUD





SERVICIOS DE SALUD DE SINALOA

SUBDIRECCIÓN DE VIGILANCIA EPIDEMIOLÓGICA

Municipios	Notificados en Plataforma	Acumulados al 16/dic/2020		RESULTADO FINAL						Tasa de Incidencia	Total Activos*	Tasa de Incidencia Activos
	Num.-	Femeninos	Masculinos	RESULTADO NEGATIVO	RESULTADO INFLUENZA	OTROS DX	POSITIVO SARS-CoV-2	SOSPECHOSOS	DEFUNCION (+) Sars-CoV-2			
AHOME	7,276	3,793	3,483	3,410	46	320	3,314	186	750	692.3	45	9.4
CHOIX	179	87	92	80	3	10	77	9	9	211.9	0	0.0
EL FUERTE	691	343	348	307	3	39	319	23	90	292.5	4	3.7
GUASAVE	7,827	4,295	3,532	2,905	9	1,381	3,345	187	466	1032.6	42	13.0
SINALOA	803	392	411	397	0	48	338	20	49	346.0	5	5.1
ANGOSTURA	521	231	290	156	0	31	324	10	82	646.2	4	8.0
MOCORITO	278	129	149	121	0	21	130	6	42	260.8	1	2.0
SALVADOR ALVARADO	1,436	735	701	508	1	65	832	30	143	937.6	11	12.4
BADIRAGUATO	366	194	172	175	0	42	142	7	17	450.9	0	0.0
CULIACÁN	24,744	13,327	11,417	10,461	27	3,180	10,391	685	1,428	1039.5	164	16.4
NAVOLATO	1,694	921	773	731	8	150	749	56	135	504.9	13	8.8
COSALÁ	248	146	102	59	0	118	69	2	4	393.6	0	0.0
ELOTA	185	92	93	74	2	44	58	7	13	129.8	1	2.2
SAN IGNACIO	111	54	57	52	0	11	47	1	12	198.4	0	0.0
CONCORDIA	122	55	67	42	0	19	60	1	21	188.5	0	0.0
ESCUINAPA	578	315	263	183	5	62	323	5	67	519.8	1	1.6
MAZATLÁN	9,411	4,934	4,477	3,623	3	1,541	4,181	63	628	822.7	32	6.3
ROSARIO	323	152	171	122	1	37	153	10	30	279.7	0	0.0
Total	56,793	30,195	26,598	23,406	108	7,119	24,852	1,308	3,986	787.3	323	10.2
Otro Estado	313	125	188	151	2	28	124	8	22			

Fuente: Plataforma Nacional SISVER, Preliminar al Corte. Acumulados al 16/dic/2020 Tasa de Incidencia por 100,000 Habitantes. Por Lugar de Residencia.

CASOS ACTIVOS*: Caso Confirmado Positivo con fecha de inicio de síntomas en los últimos 14 días.

Línea del tiempo COVID-2019, México



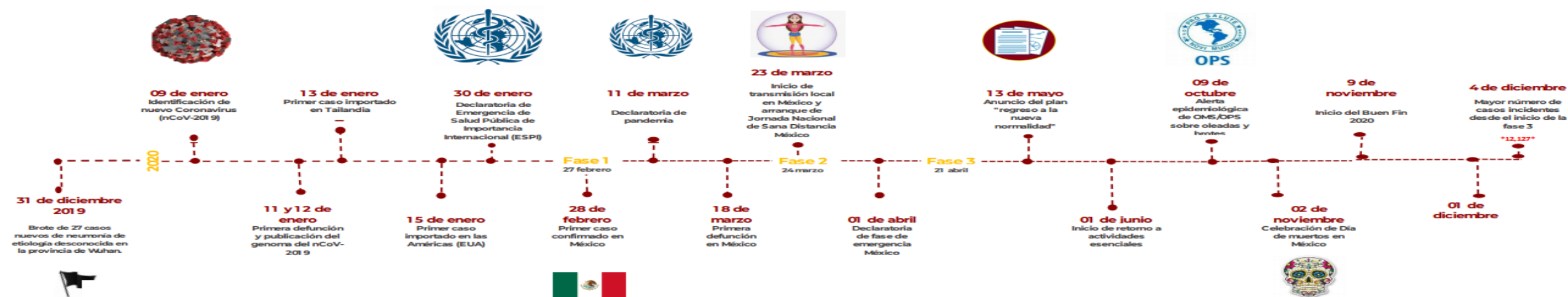
58 días

26 días

28 días

239 Dias

--- Hoy 16/12/2020



COVID-19 SINALOA: Resumen de Casos Confirmados

27 feb - al miércoles, 16 de diciembre de 2020



351 Dias



[31/12/2019 - 16/12/2020]

Confirmados acumulados

24,976

Casos Estudiados

57,106

Negativos acumulados

23,557

Casos Confirmados activos*

323

Defunciones

4,008

Nuevos Sospechosos

1,316

FASE 1
27/02/2020
Primer Caso Confirmado COVID-19

FASE 2
23/03/2020
4 Casos Confirmados COVID-19

FASE 3
21/04/2020
557 Casos Confirmados COVID-19

NUEVA NORMALIDAD
01/06/2020
3594 Casos Confirmados COVID-19



293 Dias

[27/02/2020 - 16/12/2020]

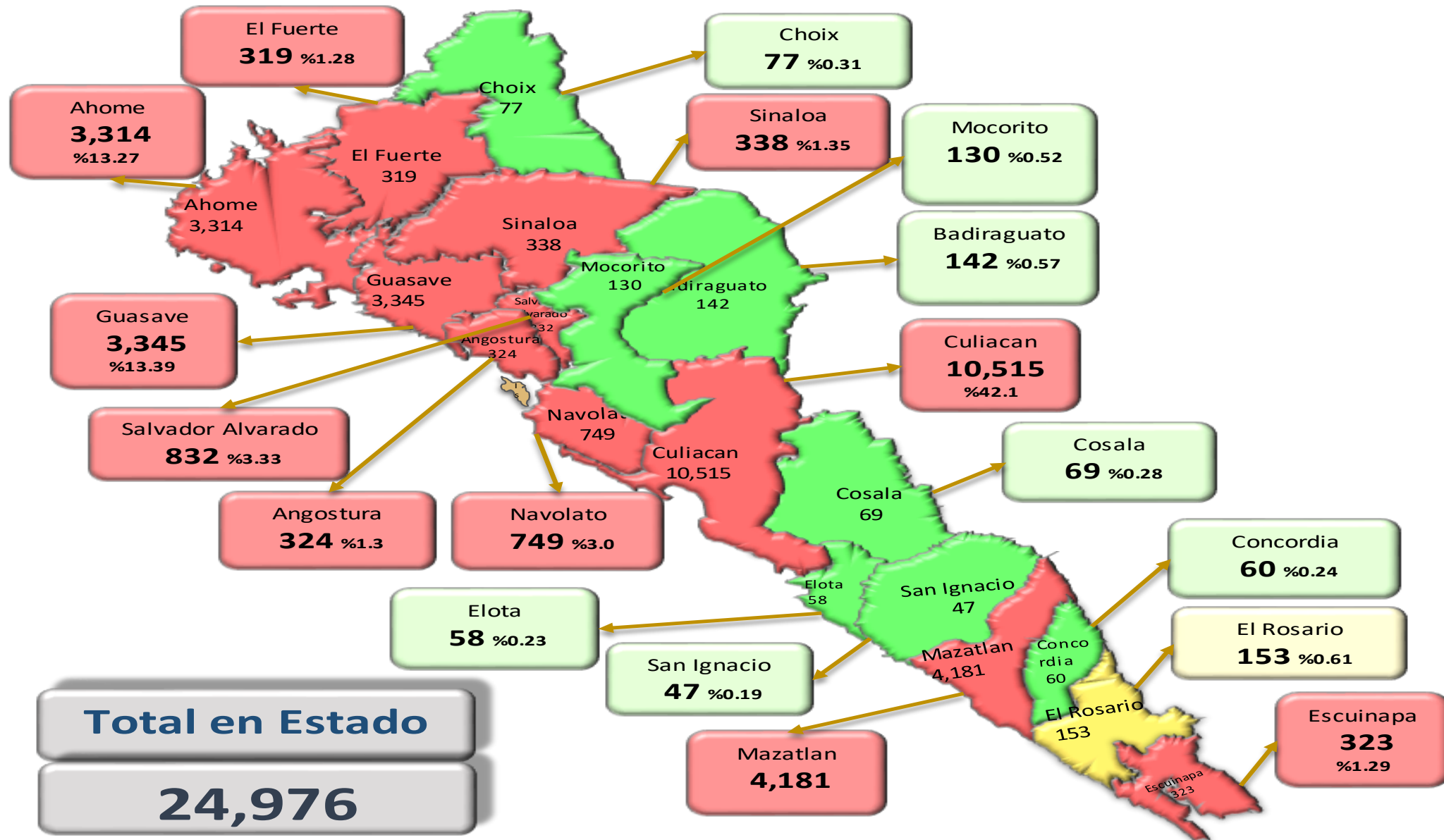
*CASO ACTIVO: Caso confirmado positivo con fecha de inicio de síntomas en los últimos 14 días.

COVID-19 Sinaloa: Mapa de casos confirmados acumulados por municipio de residencia

NUEVA
NORMALIDAD

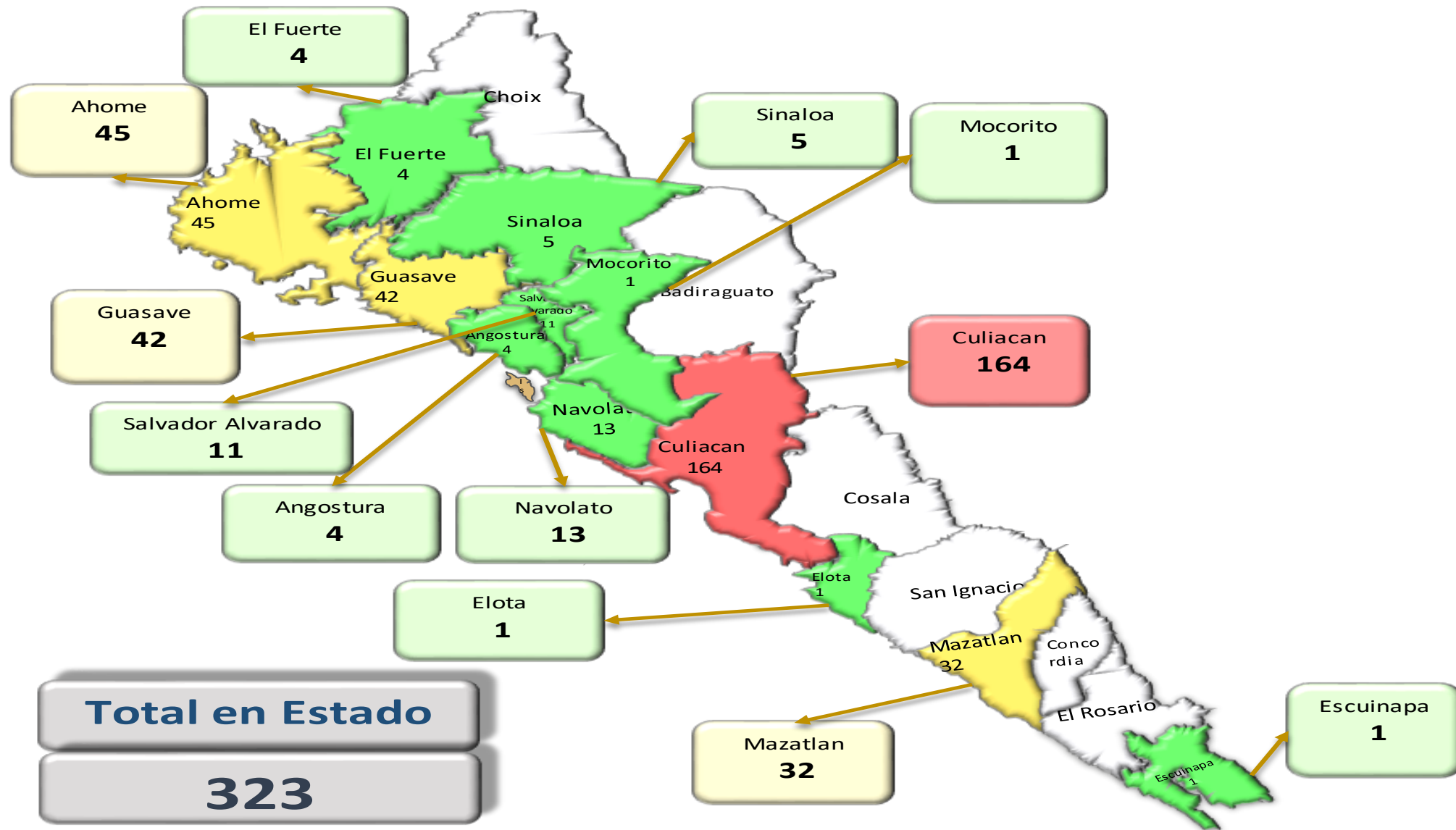
24,976

Confirmados
acumulados



COVID-19 Sinaloa: Mapa de casos confirmados activos por municipio de residencia

CASOS ACTIVOS*: Caso Confirmado Positivo con fecha de inicio de síntomas en los últimos 14 días.



Total en Estado
323

NUEVA NORMALIDAD

323

Confirmados activos



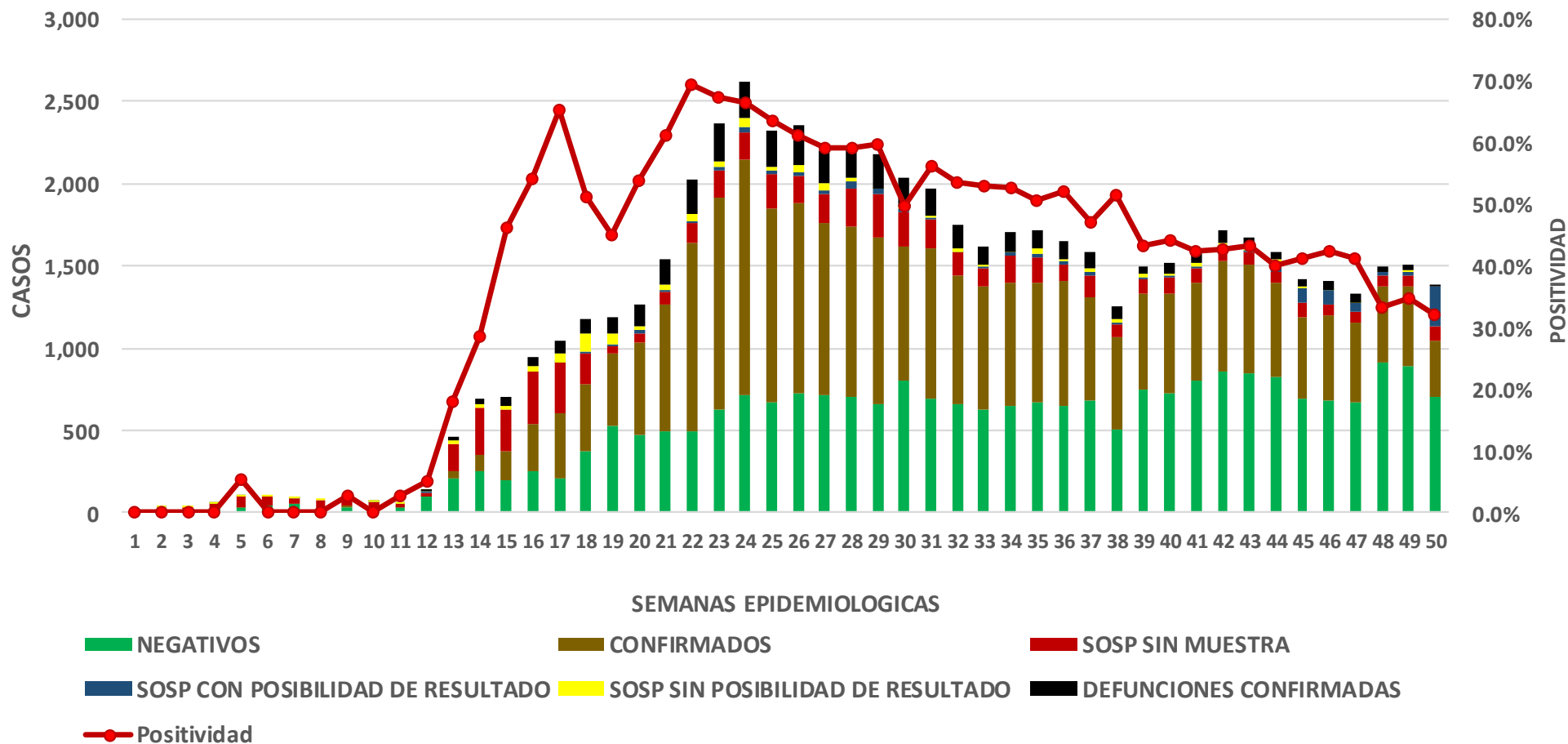
COVID-19 Sinaloa: Casos positivos, sospechosos y negativos

57,885 Personas
Notificadas

32.2% Positividad
Semana 50

**NUEVA
NORMALIDAD**

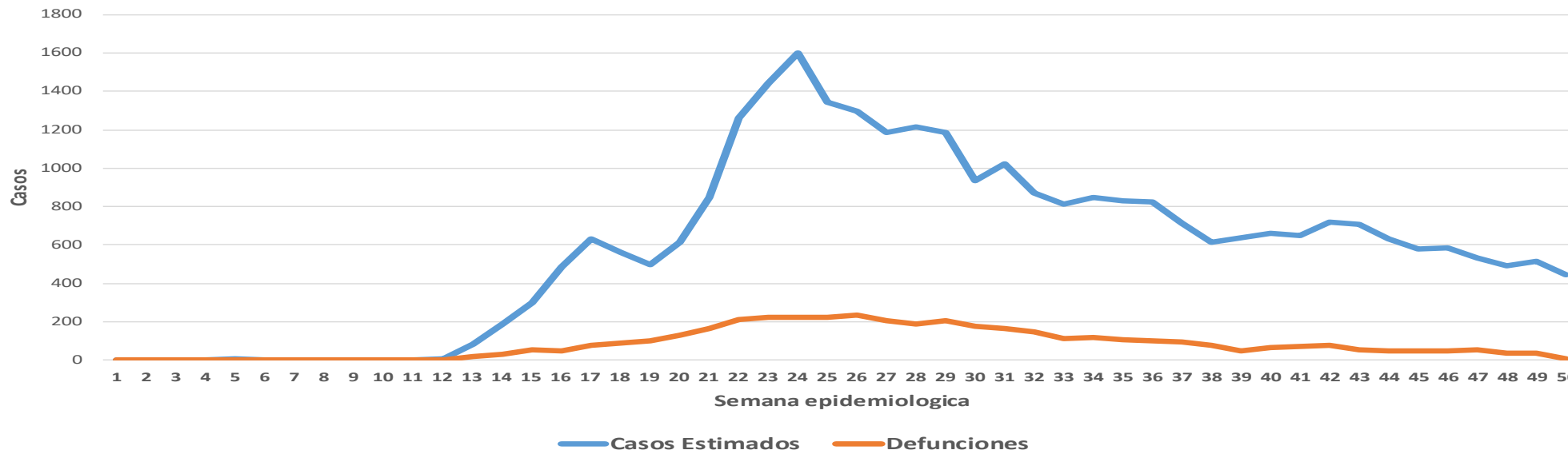
Escenario del Estado de Sinaloa



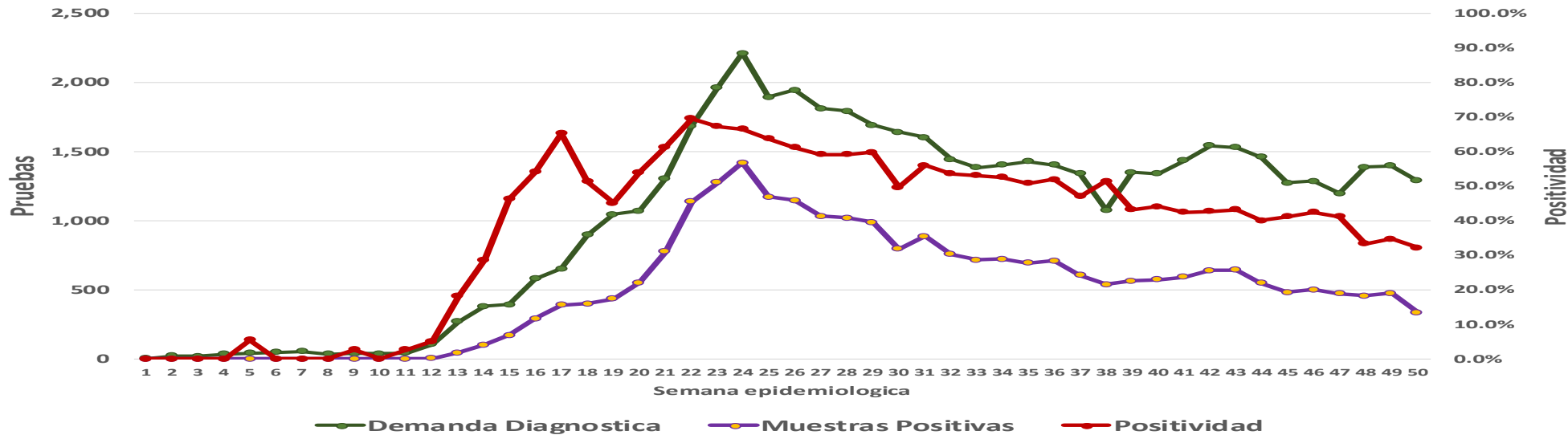
COVID-19 Sinaloa: Casos Estimados, Defunciones, Demanda Diagnostica y Positividad

NUEVA
NORMALIDAD

Casos Estimados y Defunciones del Estado de Sinaloa



Estado de Sinaloa



COVID-19 Sinaloa: Casos Asociados a SARS-CoV-2 Notificados los últimos 7 días.

CASOS CONFIRMADOS A SARS-CoV-2 SEGÚN MUNICIPIO LOS ULTIMOS 7 DIAS	16/12/2020 Acum. Hasta el día de hoy	CASOS CONFIRMADOS A SARS-COV-2 LOS <u>ULTIMOS 7 DIAS</u>							Total de Casos Confirmados Ultimos 7 Dias
		15/12/2020	14/12/2020	13/12/2020	12/12/2020	11/12/2020	10/12/2020	09/12/2020	
AHOME	3,349	0	16	16	7	11	16	21	87
CHOIX	77	0	0	1	0	0	1	0	2
EL FUERTE	321	0	1	1	1	0	8	2	13
GUASAVE	3,364	1	11	8	1	15	14	9	59
SINALOA	348	0	2	1	0	1	1	2	7
ANGOSTURA	329	0	2	0	0	0	0	0	2
MOCORITO	131	0	1	0	0	0	0	1	2
SALVADOR ALVARADO	838	1	1	0	3	7	1	3	16
BADIRAGUATO	143	0	0	0	0	0	0	0	0
CULIACAN	10,487	5	48	6	11	15	42	27	154
NAVOLATO	754	0	2	0	4	7	4	0	17
COSALA	69	0	0	0	0	0	0	0	0
ELOTA	60	0	0	0	0	0	0	1	1
SAN IGNACIO	49	1	0	0	0	0	0	0	1
CONCORDIA	60	0	0	0	0	0	1	0	1
ESCUINAPA	326	0	2	2	0	0	0	0	4
MAZATLAN	4,222	0	7	8	2	5	12	17	51
ROSARIO	156	0	0	1	0	0	0	0	1
Total Estado	25,083	8	93	44	29	61	100	83	418

NUEVA
NORMALIDAD



COVID-19 Sinaloa: Casos y Defunciones Asociadas a SARS-CoV-2 Notificadas los últimos 7 días.

**NUEVA
NORMALIDAD**

CASOS CONFIRMADOS A SARS-CoV-2 SEGÚN JURISDICCION LOS ULTIMOS 7 DIAS	16/12/2020 Acum. Hasta el día de hoy	CASOS CONFIRMADOS A SARS-COV-2 LOS ULTIMOS 7 DIAS							Total de Casos Confirmados Ultimos 7 Dias
		15/12/2020	14/12/2020	13/12/2020	12/12/2020	11/12/2020	10/12/2020	09/12/2020	
Jurisdiccion I, Los Mochis	3,747	0	17	18	8	11	25	23	102
Jurisdiccion II, Guasave	3,712	1	13	9	1	16	15	11	66
Jurisdiccion III, Guamuchil	1,298	1	4	0	3	7	1	4	20
Jurisdiccion IV, Culiacan	11,384	5	50	6	15	22	46	27	171
Jurisdiccion V, Elota	178	1	0	0	0	0	0	1	2
Jurisdiccion VI, Mazatlan	4,764	0	9	11	2	5	13	17	57
Total Estado	25,083	8	93	44	29	61	100	83	418

DEFUNCIONES CONFIRMADAS A SARS-CoV-2 POR JURISDICCION LOS ULTIMOS 7 DIAS	16/12/2020 Acum. Hasta el día de hoy	DEFUNCIONES CONFIRMADOS A SARS-COV-2 LOS ULTIMOS 7 DIAS							Total de Casos Confirmados Ultimos 7 Dias
		15/12/2020	14/12/2020	13/12/2020	12/12/2020	11/12/2020	10/12/2020	09/12/2020	
Jurisdiccion I, Los Mochis	858	0	1	0	1	1	9	3	15
Jurisdiccion II, Guasave	516	0	0	0	0	0	1	3	4
Jurisdiccion III, Guamuchil	269	0	1	0	0	0	0	0	1
Jurisdiccion IV, Culiacan	1,593	0	0	0	0	0	2	0	2
Jurisdiccion V, Elota	30	0	0	0	0	0	0	0	0
Jurisdiccion VI, Mazatlan	750	0	0	1	0	0	2	1	4
Total Estado	4,016	0	2	1	1	1	14	7	26



COVID-19 Sinaloa: Defunciones Confirmadas por Laboratorio a SARS-CoV-2 Notificadas por Municipio últimos 7 días.

DEFUNCIONES CONFIRMADAS A SARS-CoV-2 SEGÚN MUNICIPIO LOS ÚLTIMOS 7 DIAS	Acum. Hasta el día de hoy	DEFUNCIONES CONFIRMADOS A SARS-COV-2 LOS ÚLTIMOS 7 DIAS							Total de Casos Confirmados Últimos 7 Dias
		15/12/2020	14/12/2020	13/12/2020	12/12/2020	11/12/2020	10/12/2020	09/12/2020	
AHOME	759	0	0	0	1	1	5	3	10
CHOIX	9	0	0	0	0	0	0	0	0
EL FUERTE	90	0	1	0	0	0	4	0	5
GUASAVE	466	0	0	0	0	0	1	2	3
SINALOA	50	0	0	0	0	0	0	1	1
ANGOSTURA	83	0	0	0	0	0	0	0	0
MOCORITO	42	0	0	0	0	0	0	0	0
SALVADOR ALVARADO	144	0	1	0	0	0	0	0	1
BADIRAGUATO	17	0	0	0	0	0	0	0	0
CULIACAN	1,440	0	0	0	0	0	2	0	2
NAVOLATO	136	0	0	0	0	0	0	0	0
COSALA	4	0	0	0	0	0	0	0	0
ELOTA	14	0	0	0	0	0	0	0	0
SAN IGNACIO	12	0	0	0	0	0	0	0	0
CONCORDIA	21	0	0	0	0	0	1	0	1
ESCUINAPA	67	0	0	0	0	0	0	0	0
MAZATLAN	632	0	0	1	0	0	1	1	3
ROSARIO	30	0	0	0	0	0	0	0	0
Total Estado	4,016	0	2	1	1	1	14	7	26

NUEVA NORMALIDAD

72
Defunciones últimos 14 días



COVID-19 Sinaloa: Defunciones Confirmadas por Laboratorio, Asociación o Dictaminación a SARS-CoV-2 Notificadas por Municipio.

NUEVA
NORMALIDAD

COVID-19, SINALOA: DEFUNCIONES POR ASOCIACION Y DICTAMINACION CLINICA EPIDEMIOLOGICA

CLASIFICACION FINAL DEFUNCIONES	Informacion hasta: 16/12/2020			TOTAL FINAL
	TOMA DE MUESTRA		TOTAL	
	SI	NO		
CONFIRMADO POR LABORATORIO	4008	0	4,008	4,112
CONFIRMADO POR ASOCIACIÓN	14	41	55	
CONFIRMADO POR DICTAMINACIÓN	6	43	49	
INVALIDO	3	0	3	624
NO REALIZADO	100	0	100	
SOSPECHOSO	41	480	521	
NEGATIVO	1166	0	1,166	1,166
TOTAL GENERAL	5,338	564	5,902	5,902

72

Defunciones
últimos 14 días



COVID-19 Sinaloa: Casos y Defunciones en Embarazadas y Menores de 18 años

EMBARAZADAS CON SARS-COV2	Casos	Defunciones
SSA	101	3
IMSS	96	1
IMSS-OPORTUNIDADES	10	0
SEDENA	7	0
ISSSTE	7	0
SEMAR	4	0
MUNICIPAL	2	0
HOSPITAL MARGARITA MAZA DE JUAREZ	2	0
ESTATAL	4	0
HOSPITAL CIVIL DE CULIACAN	4	0
PRIVADA	1	1
CLINICA HOSPITAL CULIACAN S. A. DE C. V.	0	0
HOSPITAL MARINA MAZATLAN	0	0
HOSPITAL ANGELES CULIACAN	0	0
MEDICA DE LA CIUDAD	1	1
Total	232	5

MENORES DE 18 AÑOS POSITIVOS A SARS-CoV-2	Casos	Defunciones
SSA	390	5
IMSS	110	7
IMSS-OPORTUNIDADES	6	1
SEDENA	0	0
ISSSTE	15	1
SEMAR	4	0
MUNICIPAL	2	0
HOSPITAL MARGARITA MAZA DE JUAREZ	2	0
ESTATAL	21	0
HOSPITAL CIVIL DE CULIACAN	20	0
PRIVADA	8	0
CLINICA HOSPITAL CULIACAN S. A. DE C. V.	0	0
HOSPITAL MARINA MAZATLAN	0	0
HOSPITAL ANGELES CULIACAN	5	0
MEDICA DE LA CIUDAD	1	0
Total	556	14

NUEVA
NORMALIDAD



COVID-19 Sinaloa:

Casos confirmados en personal de la salud por Municipio



NUEVA NORMALIDAD

SARS-CoV-2 POR INSTITUCION Y PERSONAL DE LA SALUD	MEDICOS	ENFERMERAS	OTROS TRABAJADORES DE LA SALUD	LABORATORISTAS	DENTISTAS	TOTAL
SSA	525	650	487	36	41	1,739
IMSS	556	1,066	744	55	11	2,432
IMSS-OPORTUNIDADES	36	31	22	2	1	92
SEDENA	3	4	6	1	0	14
ISSSTE	98	217	79	13	4	411
SEMAR	7	18	5	2	2	34
MUNICIPAL	13	11	12	0	0	36
HOSPITAL MARGARITA MAZA DE JUAREZ	13	11	12	0	0	36
ESTATAL	64	44	24	2	0	134
HOSPITAL CIVIL DE CULIACAN	64	44	24	2	0	134
PRIVADA	36	21	14	5	0	76
CLINICA HOSPITAL CULIACAN S. A. DE C. V.	1	0	0	0	0	1
HOSPITAL MARINA MAZATLAN	5	12	12	4	0	33
HOSPITAL ANGELES CULIACAN	5	1	1	0	0	7
MEDICA DE LA CIUDAD	4	1	0	0	0	5
Total	1,338	2,062	1,393	116	59	4,968

SARS-CoV-2 POR INSTITUCION Y PERSONAL DE LA SALUD	MEDICOS	ENFERMERAS	OTROS TRABAJADORES DE LA SALUD	LABORATORISTAS	DENTISTAS	TOTAL
SSA	39.2%	31.5%	35.0%	31.0%	69.5%	35.0%
IMSS	41.6%	51.7%	53.4%	47.4%	18.6%	49.0%
IMSS-OPORTUNIDADES	2.7%	1.5%	1.6%	1.7%	1.7%	1.9%
SEDENA	0.2%	0.2%	0.4%	0.9%	0.0%	0.3%
ISSSTE	7.3%	10.5%	5.7%	11.2%	6.8%	8.3%
SEMAR	0.5%	0.9%	0.4%	1.7%	3.4%	0.7%
MUNICIPAL	1.0%	0.5%	0.9%	0.0%	0.0%	0.7%
HOSPITAL MARGARITA MAZA DE JUAREZ	1.0%	0.5%	0.9%	0.0%	0.0%	0.7%
ESTATAL	4.8%	2.1%	1.7%	1.7%	0.0%	2.7%
HOSPITAL CIVIL DE CULIACAN	4.8%	2.1%	1.7%	1.7%	0.0%	2.7%
PRIVADA	2.7%	1.0%	1.0%	4.3%	0.0%	1.5%
CLINICA HOSPITAL CULIACAN S. A. DE C. V.	0.1%	0.0%	0.0%	0.0%	0.0%	0.0%
HOSPITAL MARINA MAZATLAN	0.4%	0.6%	0.9%	3.4%	0.0%	0.7%
HOSPITAL ANGELES CULIACAN	0.4%	0.0%	0.1%	0.0%	0.0%	0.1%
MEDICA DE LA CIUDAD	0.3%	0.0%	0.0%	0.0%	0.0%	0.1%
Total	100.0%	100.0%	100.0%	100.0%	100.0%	100.0%

CONFIRMADOS DEL AREA DE LA SALUD	Hasta el día de Hoy	DEFUNCION
MEDICOS	1,338	35
ENFERMERAS	2,062	10
OTROS TRABAJADORES DE LA SALUD	1,393	14
LABORATORISTAS	116	1
DENTISTAS	59	1
Total	4,968	61





SERVICIOS DE SALUD DE SINALOA

SUBDIRECCIÓN DE VIGILANCIA EPIDEMIOLÓGICA

Situación de la OCUPACION HOSPITALARIA en los Municipios

Municipios	CAMAS COVID	Casos Acumulados	Defunciones Acumuladas	Hospitalizados Según Plataforma SISVER	PORCENTAJE DE OCUPACION HOSPITALARIA -SINALOA-																											
					20-nov-20	21-nov-20	22-nov-20	23-nov-20	24-nov-20	25-nov-20	26-nov-20	27-nov-20	28-nov-20	29-nov-20	30-nov-20	01-dic-20	02-dic-20	03-dic-20	04-dic-20	05-dic-20	06-dic-20	07-dic-20	08-dic-20	09-dic-20	10-dic-20	11-dic-20	12-dic-20	13-dic-20	14-dic-20	15-dic-20		
AHOME	194	3,352	753	1,363	19%	22%	22%	22%	16%	16%	18%	20%	20%	20%	20%	19%	21%	21%	19%	19%	19%	19%	19%	19%	23%	26%	25%	25%			23%	23%
CHOIX	3	77	9	24	0%	0%	0%	0%	0%	0%	0%	0%	0%	0%	0%	0%	0%	0%	0%	0%	0%	0%	0%	0%	0%	0%	0%	0%	0%	0%	0%	
EL FUERTE	10	321	90	163	0%	0%	0%	0%	0%	0%	0%	0%	0%	0%	0%	0%	0%	0%	0%	0%	0%	0%	0%	0%	0%	0%	0%	0%	0%	0%	0%	
GUASAVE	180	3,367	466	955	11%	13%	13%	13%	14%	14%	12%	11%	12%	12%	12%	12%	12%	12%	10%	10%	10%	10%	13%	12%	13%	13%			12%	12%		
SINALOA	3	349	49	101	0%	0%	0%	0%	0%	0%	0%	0%	0%	0%	0%	0%	0%	0%	0%	0%	0%	0%	0%	0%	0%	0%	0%	0%	0%	0%	0%	
ANGOSTURA	3	331	82	191	0%	0%	0%	0%	0%	0%	0%	0%	0%	0%	0%	0%	0%	0%	0%	0%	0%	0%	0%	0%	0%	0%	0%	0%	0%	0%	0%	
MOCORITO	3	132	42	83	0%	0%	0%	0%	0%	0%	0%	0%	0%	0%	0%	0%	0%	0%	0%	0%	0%	0%	0%	0%	0%	0%	0%	0%	0%	0%	0%	
SALVADOR ALVARADO	64	838	143	366	14%	17%	17%	17%	17%	19%	16%	6%	6%	6%	6%	6%	8%	8%	11%	11%	11%	11%	8%	6%	6%	6%			6%	6%		
BADIRAGUATO	3	143	17	28	0%	0%	0%	0%	0%	0%	0%	0%	0%	0%	0%	0%	0%	0%	0%	0%	0%	0%	0%	0%	0%	0%	0%	0%	0%	0%	0%	
CULIACAN	519	10,591	1434	2,843	31%	35%	35%	35%	31%	31%	32%	32%	32%	32%	32%	32%	33%	33%	29%	29%	29%	29%	24%	24%	25%	25%			27%	27%		
NAVOLATO	15	758	135	258	0%	0%	0%	0%	0%	0%	0%	0%	0%	0%	0%	0%	0%	0%	0%	0%	0%	0%	0%	0%	0%	0%	0%	0%	0%	0%	0%	
COSALA	3	69	4	11	0%	0%	0%	0%	0%	0%	0%	0%	0%	0%	0%	0%	0%	0%	0%	0%	0%	0%	0%	0%	0%	0%	0%	0%	0%	0%	0%	
ELOTA	15	60	13	36	0%	0%	0%	0%	0%	0%	0%	0%	0%	0%	0%	0%	0%	0%	0%	0%	0%	0%	0%	0%	0%	0%	0%	0%	0%	0%	0%	
SAN IGNACIO	3	49	12	20	0%	0%	0%	0%	0%	0%	0%	0%	0%	0%	0%	0%	0%	0%	0%	0%	0%	0%	0%	0%	0%	0%	0%	0%	0%	0%	0%	
CONCORDIA	3	60	21	31	0%	0%	0%	0%	0%	0%	0%	0%	0%	0%	0%	0%	0%	0%	0%	0%	0%	0%	0%	0%	0%	0%	0%	0%	0%	0%	0%	
ESCUINAPA	80	326	67	145	4%	4%	4%	4%	1%	1%	1%	0%	1%	1%	1%	1%	1%	1%	1%	1%	1%	1%	1%	1%	1%	3%	3%			3%	3%	
MAZATLAN	313	4,227	628	1,427	19%	19%	19%	19%	22%	21%	21%	19%	20%	20%	20%	20%	20%	19%	18%	18%	18%	18%	15%	15%	16%	16%			15%	15%		
ROSARIO	3	156	30	69	0%	0%	0%	0%	0%	0%	0%	0%	0%	0%	0%	0%	0%	0%	0%	0%	0%	0%	0%	0%	0%	0%	0%	0%	0%	0%	0%	
Total	1417	25,206	3995	8,114	21%	23%	23%	23%	21%	21%	21%	21%	21%	21%	21%	21%	21%	21%	19%	19%	19%	19%	18%	18%	18%	18%			18%	18%		

COVID-19 Sinaloa: Tabla de Tasas de Letalidad, Mortalidad y Morbilidad



Municipio	Poblacion 2020	Defunciones Acumuladas a la			Casos confirmados Acumulados a la			Tasa letalidad X 100 (D/G)*100	Lugar Letalidad	Tasa de mortalidad (D/B por 100,000	Lugar Mortalidad	Tasa de morbilidad (G/B por 100,000	Lugar Morbilidad	Casos activos Ultimos 14 dias
		SEM EPI NUM-49	SEM EPI NUM-50	Aumento	SEM EPI NUM-49	SEM EPI NUM-50	Aumento							
AHOME	478,702	739	746	7	3208	3298	90	22.62	6	155.84	3	688.95	5	45
CHOIX	36,345	9	9	0	75	76	1	11.84	17	24.76	17	209.11	15	0
EL FUERTE	109,067	85	90	5	306	317	11	28.39	3	82.52	10	290.65	12	4
GUASAVE	323,928	460	466	6	3253	3329	76	14.00	14	143.86	4	1027.70	2	43
SINALOA	97,695	48	49	1	331	335	4	14.63	13	50.16	15	342.90	11	5
ANGOSTURA	50,140	82	82	0	320	323	3	25.39	5	163.54	1	644.20	6	6
MOCORITO	49,852	42	42	0	129	130	1	32.31	2	84.25	9	260.77	14	1
SALVADOR ALVARADO	88,736	141	142	1	811	830	19	17.11	11	160.03	2	935.36	3	12
BADIRAGUATO	31,493	17	17	0	142	143	1	11.89	16	53.98	13	454.07	9	0
CULIACAN	999,591	1419	1432	13	10221	10396	175	13.77	15	143.26	5	1040.02	1	169
NAVOLATO	148,357	134	135	1	725	750	25	18.00	10	91.00	8	505.54	8	13
COSALA	17,530	4	4	0	69	69	0	5.80	18	22.82	18	393.61	10	0
ELOTA	44,674	13	13	0	57	58	1	22.41	7	29.10	16	129.83	18	1
SAN IGNACIO	23,690	12	12	0	47	47	0	25.53	4	50.65	14	198.39	16	0
CONCORDIA	31,830	21	21	0	59	60	1	35.00	1	65.97	11	188.50	17	0
ESCUINAPA	62,140	67	67	0	318	319	1	21.00	8	107.82	7	513.36	7	1
MAZATLAN	508,203	620	627	7	4111	4170	59	15.04	12	123.38	6	820.54	4	32
ROSARIO	54,700	30	30	0	153	153	0	19.61	9	54.84	12	279.71	13	0
TOTAL SINALOA	3,156,674	3943	3984	41	24335	24,803	468	16.06		126.21		785.73		332

NUEVA NORMALIDAD

Tasa de Mortalidad
126.2
por 100 mil habt.

Tasa de Letalidad
16.1
por 100 habt.



COVID-19 Sinaloa: Tabla de Positividad e índice de pruebas por Municipio

Municipio	Poblacion 2020	SOSPECHOSOS	NEGATIVOS	CASOS CONFIRMADOS	PRUEBAS REALIZADAS Acumuladas a la			INDICE DE POSITIVIDAD	Lugar de Indice de POSITIVIDAD	INDICE DE PRUEBAS POR 100,000	Lugar INDICE DE PRUEBAS
					SEM EPI NUM-49	SEM EPI NUM-50	Aumento				
AHOME	478,702	7404	3455	3331	6781	6950	169	47.93	13	1451.84	5
CHOIX	36,345	180	81	77	159	163	4	47.24	14	448.48	15
EL FUERTE	109,067	695	310	319	632	644	12	49.53	11	590.46	12
GUASAVE	323,928	7929	2927	3353	6271	6393	122	52.45	7	1973.59	2
SINALOA	97,695	812	398	339	735	743	8	45.63	16	760.53	10
ANGOSTURA	50,140	525	157	329	483	490	7	67.14	1	977.27	8
MOCORITO	49,852	286	127	132	253	258	5	51.16	9	517.53	14
SALVADOR ALVARADO	88,736	1438	512	834	1337	1358	21	61.41	2	1530.39	4
BADIRAGUATO	31,493	369	177	143	324	328	4	43.60	17	1041.50	6
CULIACAN	999,591	25251	10660	10557	21144	21678	534	48.70	12	2168.69	1
NAVOLATO	148,357	1715	742	756	1488	1521	33	49.70	10	1025.23	7
COSALA	17,530	248	59	69	131	132	1	52.27	8	753.00	11
ELOTA	44,674	190	76	58	144	146	2	39.73	18	326.81	17
SAN IGNACIO	23,690	114	53	47	100	103	3	45.63	15	434.78	16
CONCORDIA	31,830	122	42	60	103	103	0	58.25	4	323.59	18
ESCUINAPA	62,140	598	191	323	525	534	9	60.49	3	859.35	9
MAZATLAN	508,203	9435	3631	4189	7730	7909	179	52.96	6	1556.27	3
ROSARIO	54,700	326	122	154	282	285	3	54.04	5	521.02	13
TOTAL SINALOA	3,156,674	57,637	23,720	25,070	48,622	49,738	1,116	47.69		751.42	

NUEVA NORMALIDAD

Indice de Positividad
47.7
Estado de SINALOA
SEM EPI NUM-50



COVID-19 Sinaloa: Grafico tasa de incidencia de casos Confirmados por municipio



NUEVA NORMALIDAD

24,976

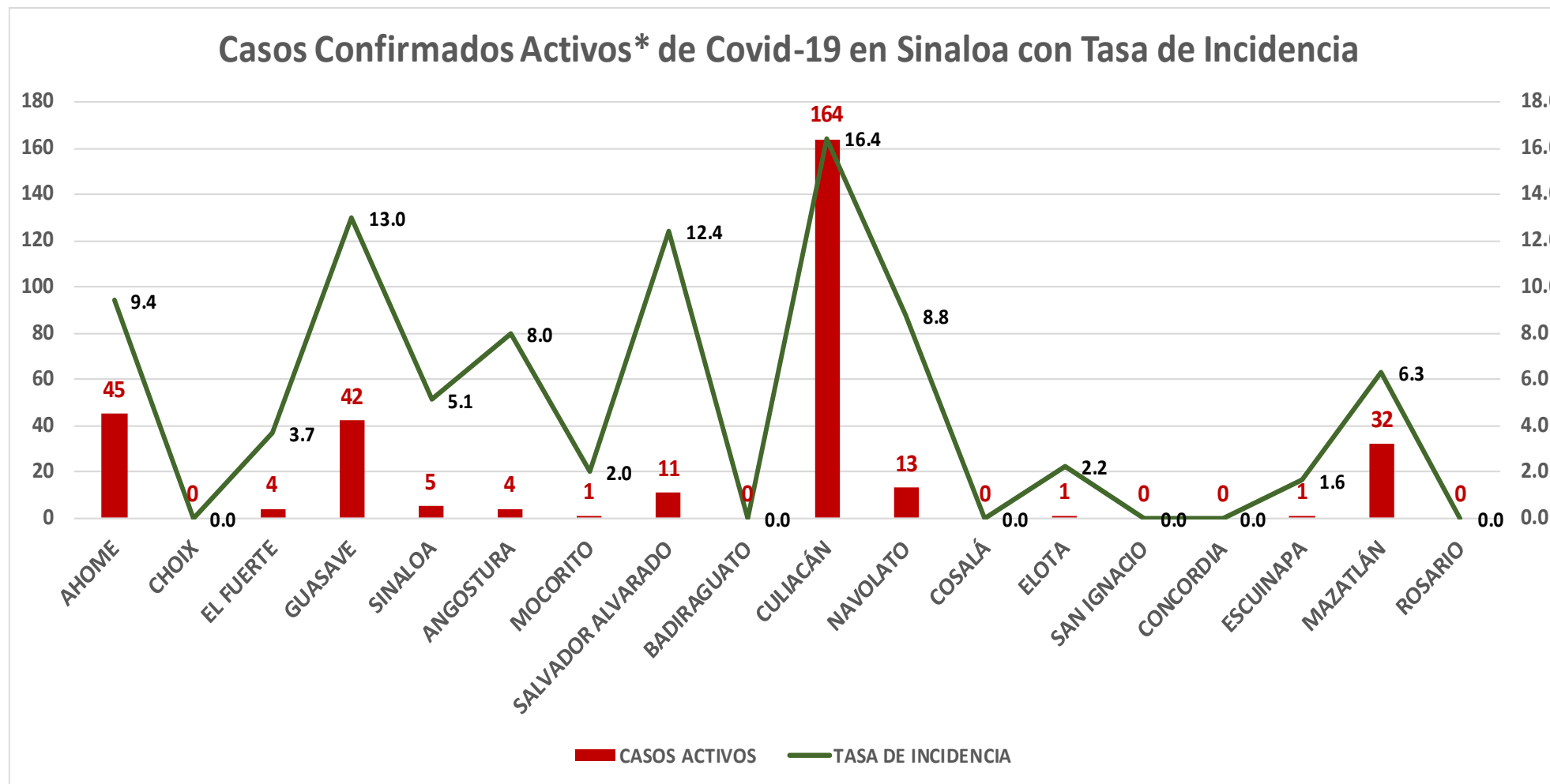
Confirmados Acumulados

787.3

Incidencia Estatal Casos Confirmados por 100 mil hab.



COVID-19 Sinaloa: Grafico tasa de incidencia de casos activos por municipio



NUEVA NORMALIDAD

323

Confirmados activos

10.2

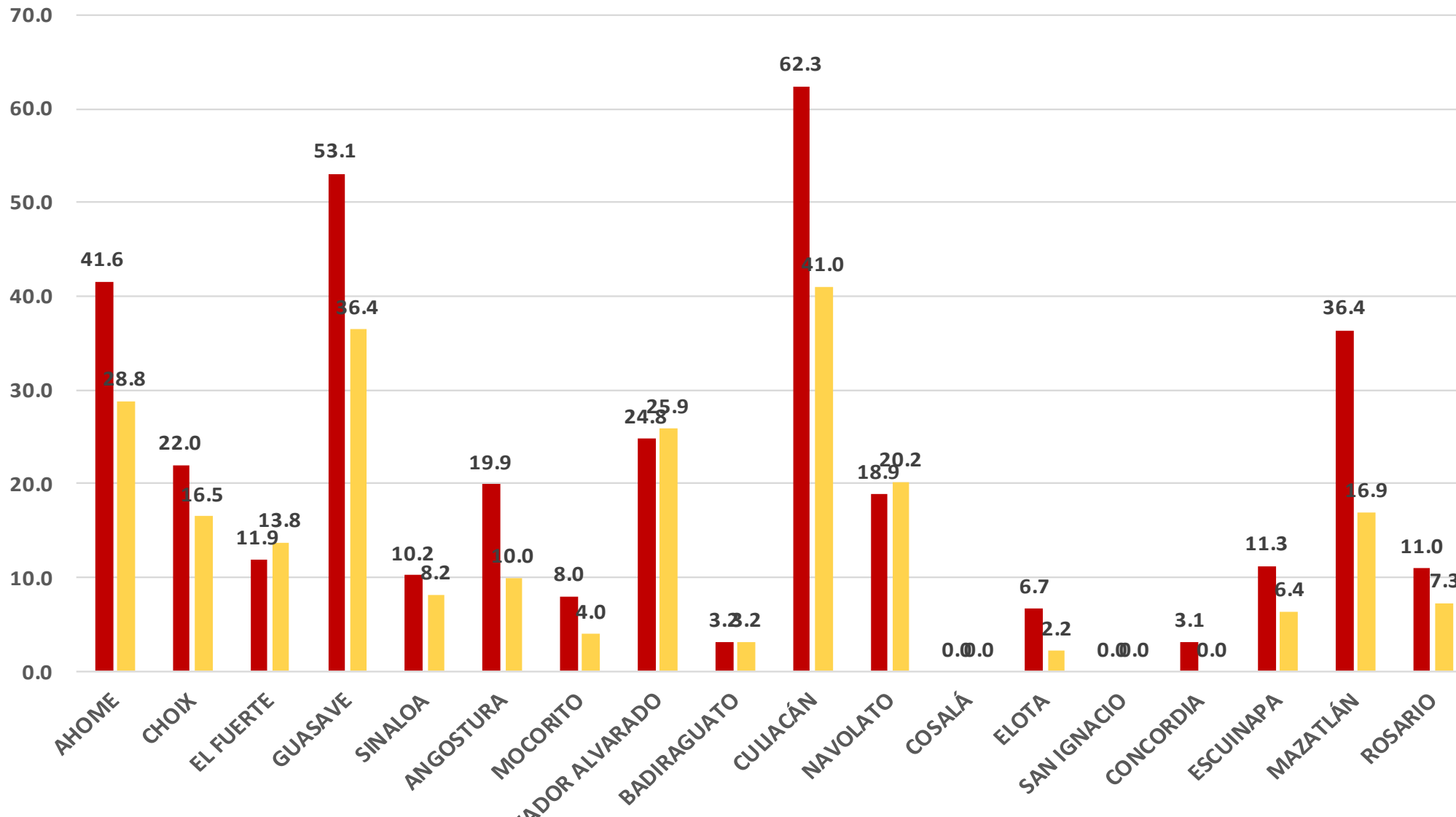
**Incidencia Estatal
Casos Activos por
100 mil hab.**





INCIDENCIA DE CASOS ACTIVOS POR MUNICIPIO

■ 22 Nov al 05 Dic ■ 29 Nov al 12 Dic



NUEVA NORMALIDAD

323

Confirmados activos

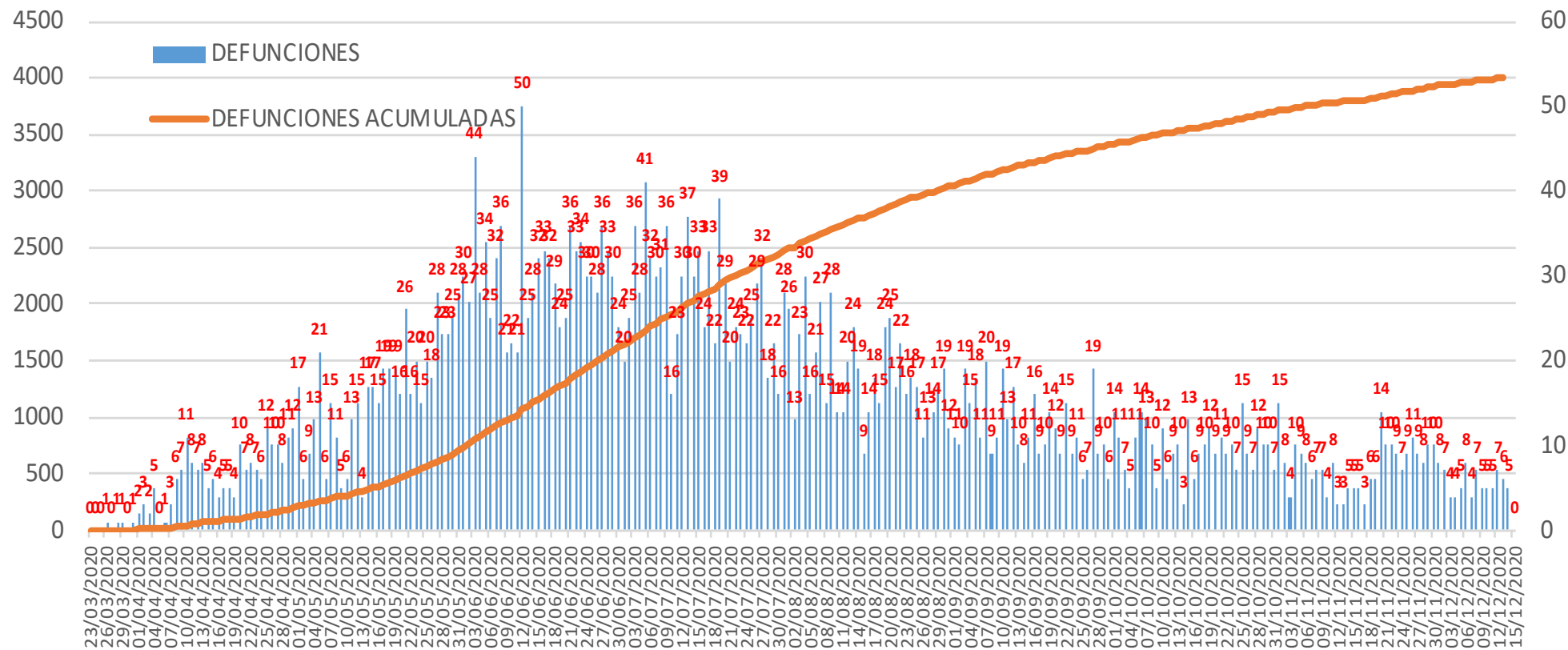
10.2

Incidencia Estatal
Casos Activos por
100 mil hab.



COVID-19 Sinaloa: Defunciones acumuladas por fecha de defunción asociadas a Sars-CoV-2

Defunciones por día y acumuladas por fecha de defunción



NUEVA NORMALIDAD

4,008

Defunciones Acumuladas

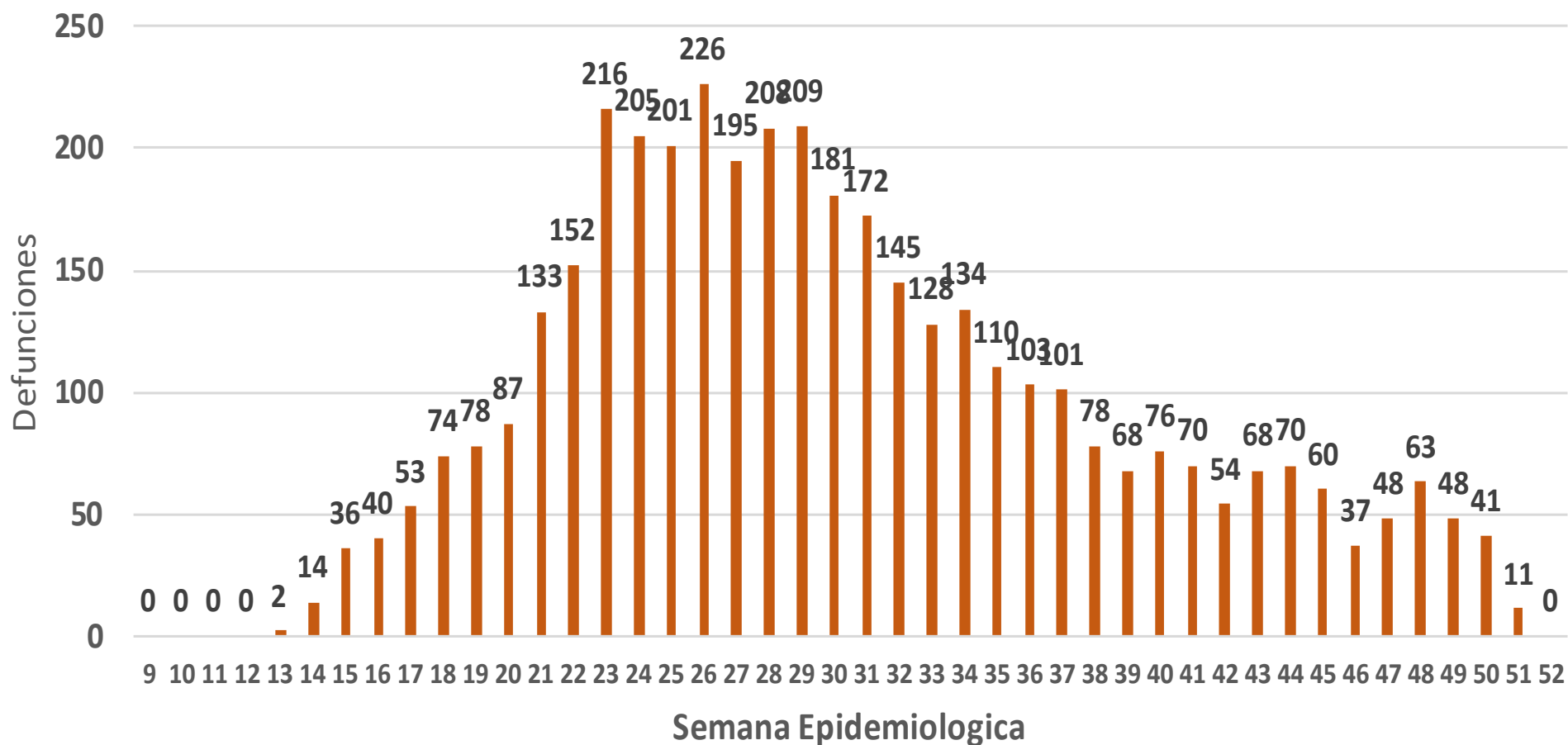
72

Defunciones últimos 14 días



COVID-19 Sinaloa: Defunciones Asociadas a SARS-CoV-2 Notificadas por Semana Epidemiológica

Defunciones Asociadas a SARS-CoV-2 Notificadas por semana en SINALOA Mpio. Residentes



NUEVA
NORMALIDAD

4,008

Defunciones
Acumuladas

72

Defunciones
últimos 14 días



COVID-19 Sinaloa: Embarazadas y Menores de 15 años

MUJERES EN EDAD FERTIL Y EMBARAZADAS POSITIVAS A SARS-CoV-2

MUJERES EN EDAD FERTIL POR GRUPO DE EDAD	Mujeres Sospechosas	%	Mujeres (+) COVID-19	%	CON SARS-Cov2			DEFUNCION	Hospitalizadas-COVID-19	Indice de Hospitalizacion	
					EMBARAZADAS	En PUERPERIO	%				
De 10 a 14 años	297	1.5%	78	1.0%	2	0	0.8%	0	2	100.0%	
De 15 a 19 años	715	3.5%	201	2.6%	16	1	6.5%	0	10	62.5%	
De 20 a 24 años	2,286	11.3%	767	9.8%	48	8	21.4%	1	21	43.8%	
De 25 a 44 años	13,767	68.2%	5,451	69.4%	166	21	71.4%	4	53	31.9%	
De 45 a 49 años	3,126	15.5%	1,353	17.2%	0	0	0.0%	0	0	0.0%	
TOTAL	20,191	100.0%	7,850	100.0%	232	30	100.0%	5	86	37.1%	
					262						

NUEVA NORMALIDAD

4,008

Defunciones Acumuladas

72

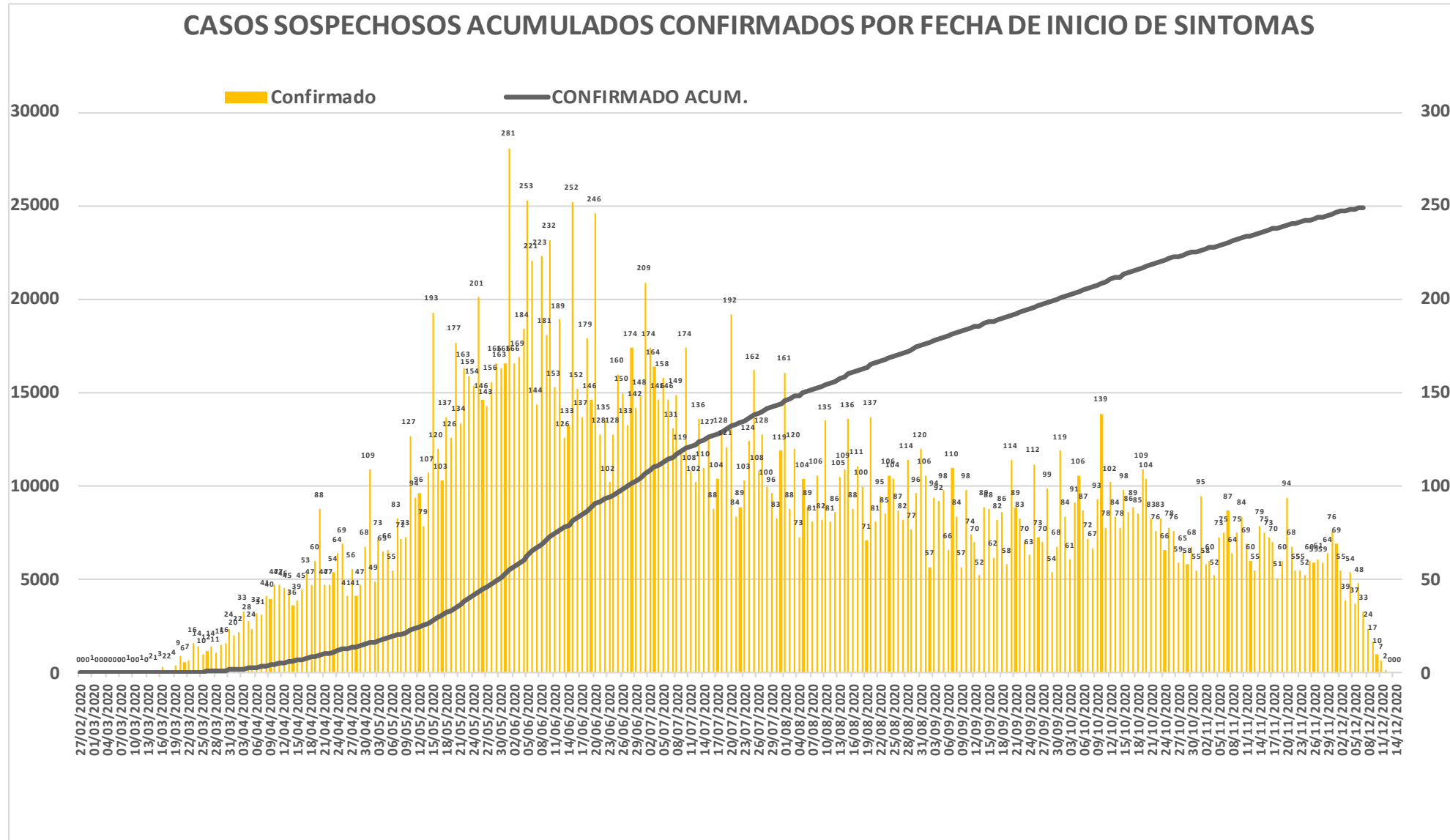
Defunciones últimos 14 días



MENORES DE 15 AÑOS POSITIVOS A SARS-CoV-2

Grupo de Edad	Sospechosos	%	CASOS (+) COVID-19	%	Defuncion	Letalidad	Hosp-COVID-19	Indice de Hospitalizacion	Tasa de Incidencia
De 00 años	367	19.7%	46	12.5%	1	2.2%	23	50.0%	91.5
De 01 a 04 años	419	22.5%	67	18.2%	1	1.5%	19	28.4%	32.9
De 05 a 09 años	465	25.0%	103	28.0%	3	2.9%	21	20.4%	39.1
De 10 a 14 años	610	32.8%	152	41.3%	4	2.6%	18	11.8%	55.9
TOTAL < 15 AÑOS	1,861	100.0%	368	100.0%	9	2.4%	81	22.0%	

COVID-19 Sinaloa: Curva epidémica de casos acumulados Incidentes por fecha de inicio de síntomas.



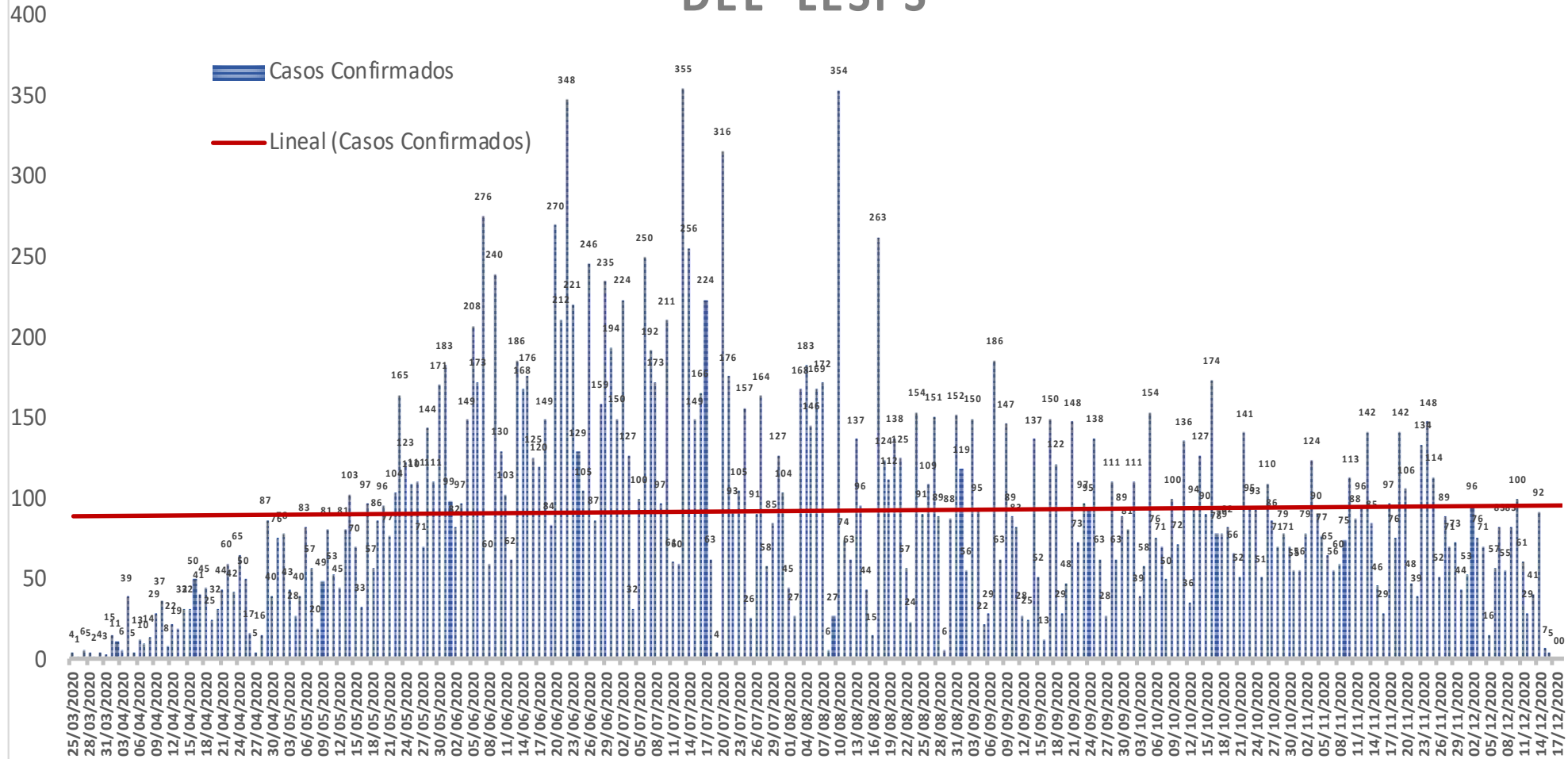
NUEVA
NORMALIDAD

Confirmados
acumulados
24,976



COVID-19 Sinaloa: Curva epidémica de casos incidentes por fecha de resultado del LESPS.

CASOS CONFIRMADOS SEGÚN FECHA DE RESULTADO DEL LESPS



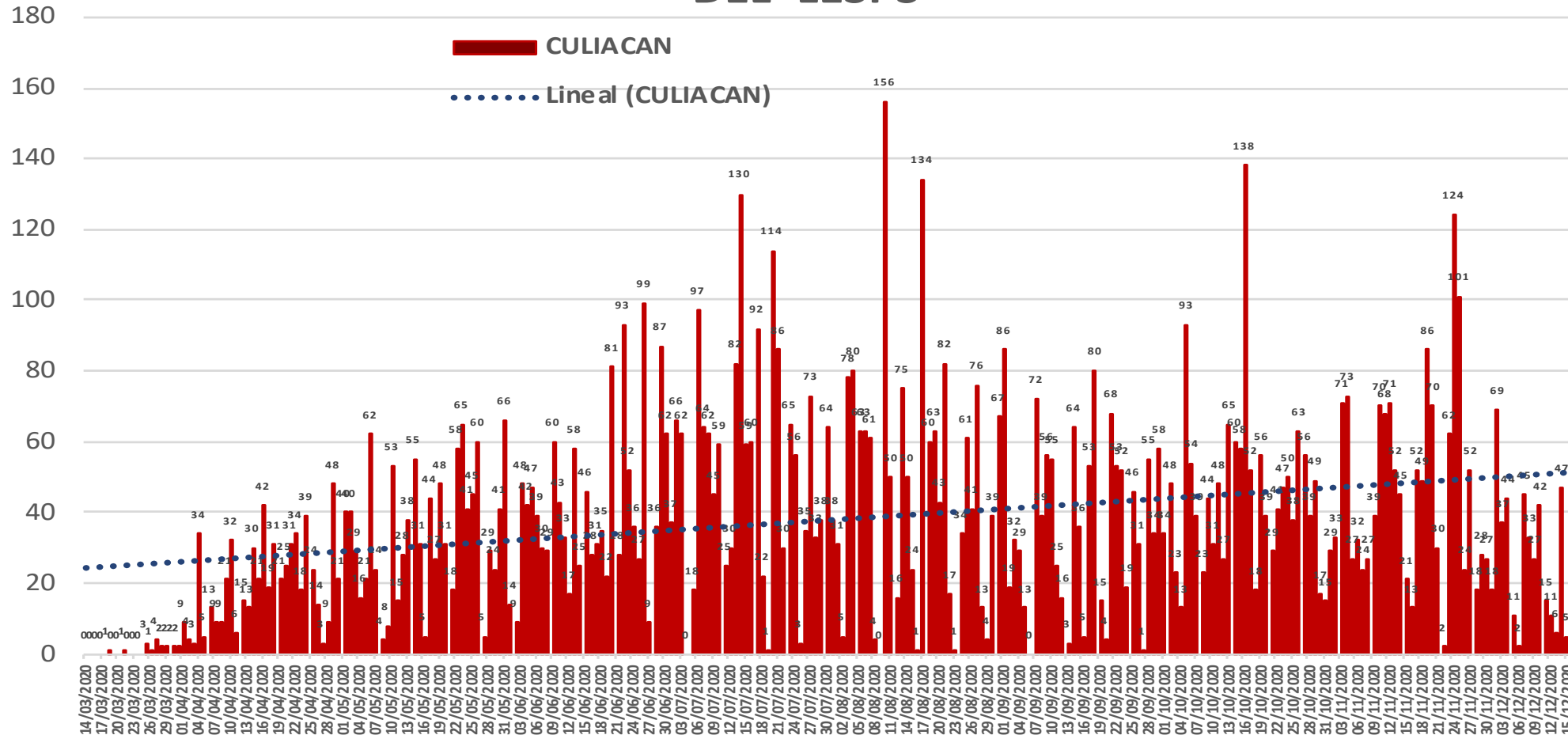
NUEVA NORMALIDAD

Estatal Confirmados acumulados
24,976



COVID-19 Sinaloa: Curva epidémica de casos incidentes por fecha de resultado del LESPS.

CASOS CONFIRMADOS SEGÚN FECHA DE RESULTADO DEL LESPS



NUEVA NORMALIDAD

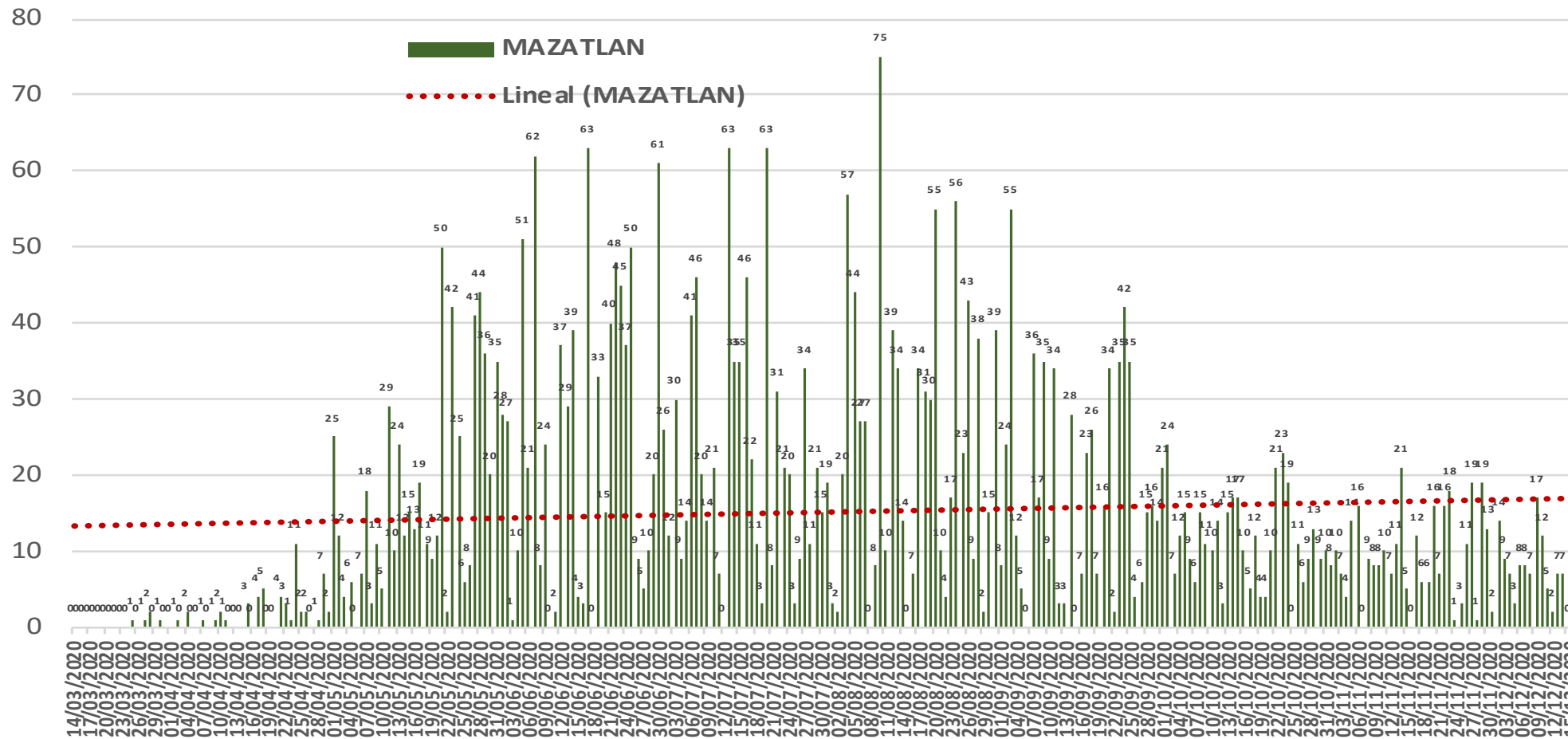
Estatad Confirmados acumulados
24,976

Casos Confirmados CULIACAN
10,391



COVID-19 Sinaloa: Curva epidémica de casos incidentes por fecha de resultado del LESPS.

CASOS CONFIRMADOS SEGÚN FECHA DE RESULTADO DEL LESPS



NUEVA NORMALIDAD

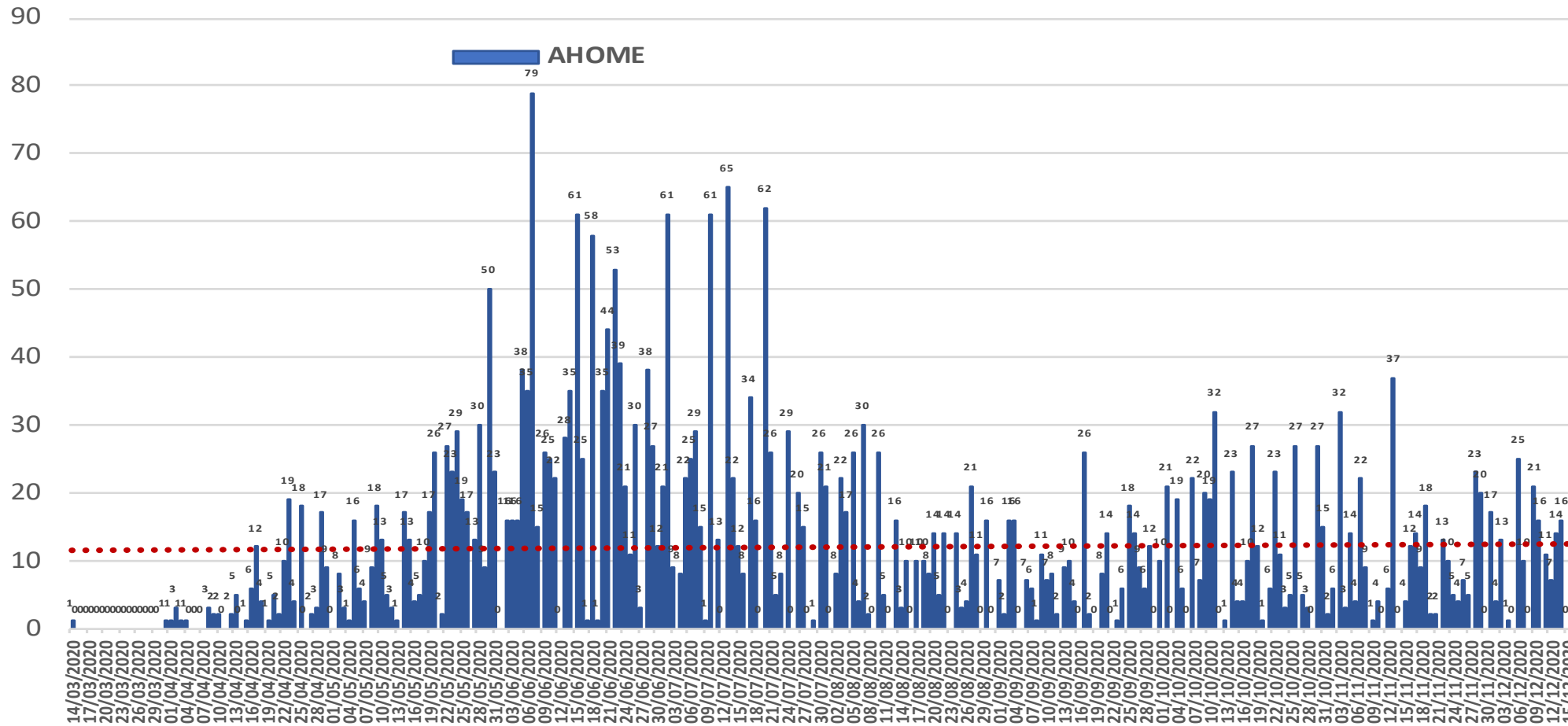
Estatad Confirmados acumulados
24,976

Casos Confirmados MAZATLAN
4,181



COVID-19 Sinaloa: Curva epidémica de casos incidentes por fecha de resultado del LESPS.

CASOS CONFIRMADOS SEGÚN FECHA DE RESULTADO DEL LESPS



NUEVA
NORMALIDAD

Estatal
Confirmados
acumulados

24,976

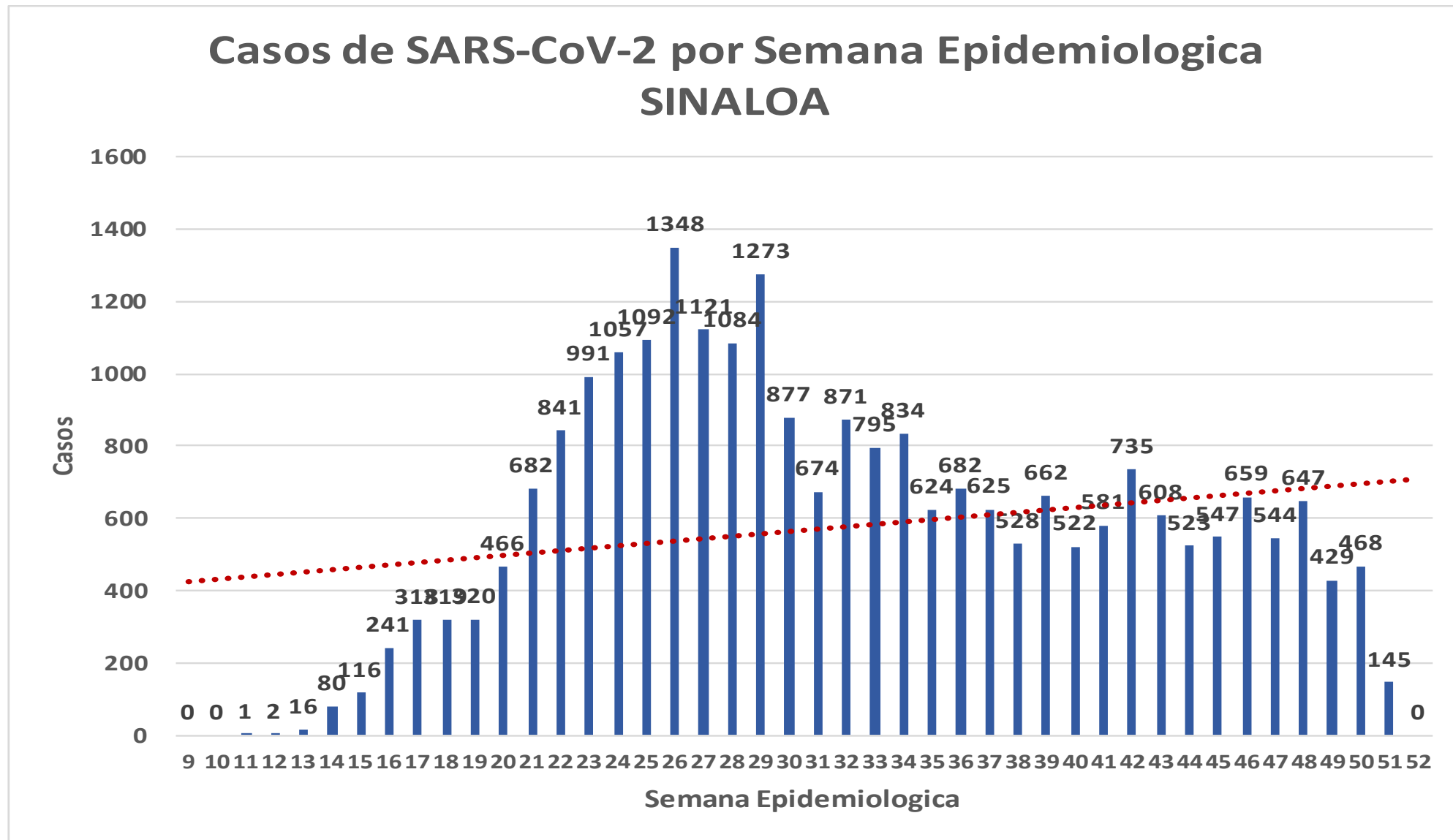
Casos
Confirmados
AHOME

3,314



COVID-19 Sinaloa: Curva epidémica de casos incidentes por fecha de resultado del LESPS.

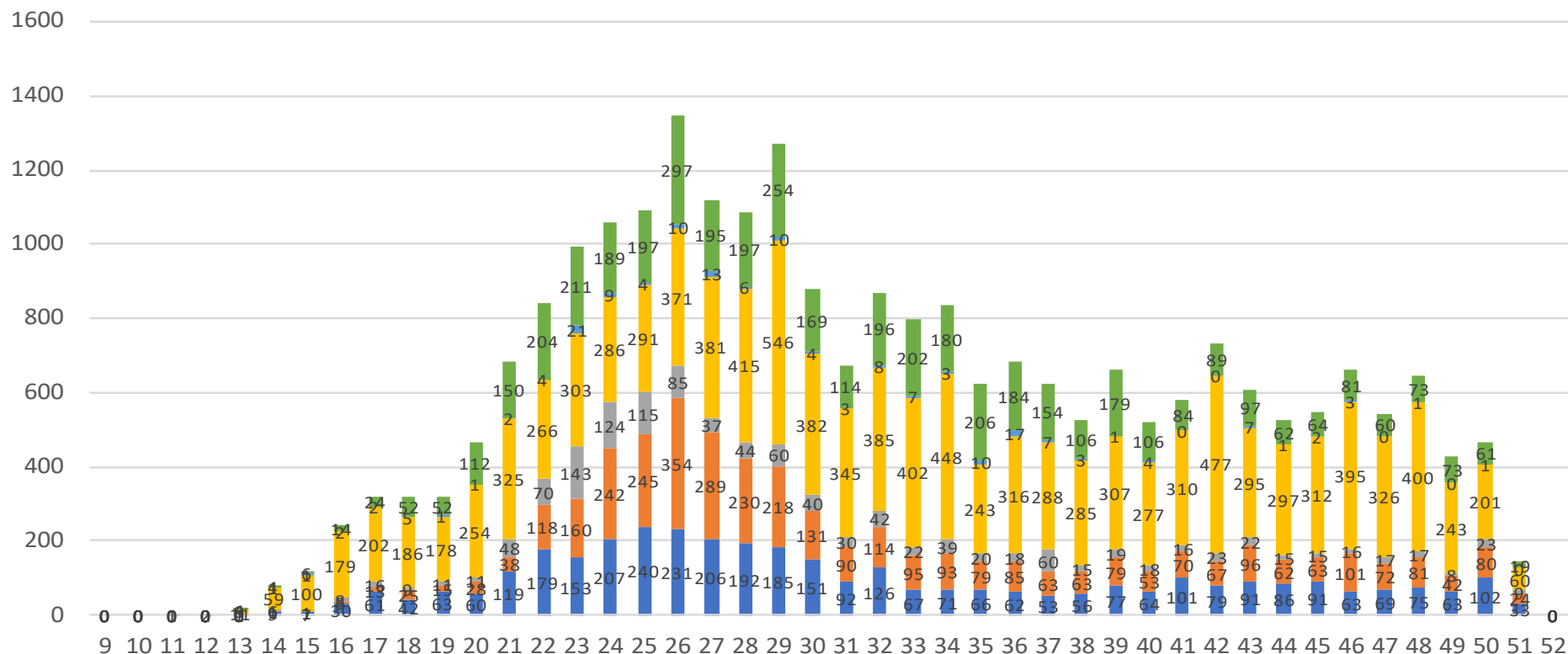
**NUEVA
NORMALIDAD**



COVID-19 Sinaloa: Curva epidémica de casos incidentes por fecha de resultado del LESPS.

Casos SARS-CoV-2 pr Semana epidemiologica y Jurisdicción

- Jurisd. No. 1 Mochis
- Jurisd. No. 2 Guasave
- Jurisd. No. 3 Guamuchil
- Jurisd. No. 4 Culiacan
- Jurisd. No. 5 Elota
- Jurisd. No. 6 Mazatlan



NUEVA
NORMALIDAD

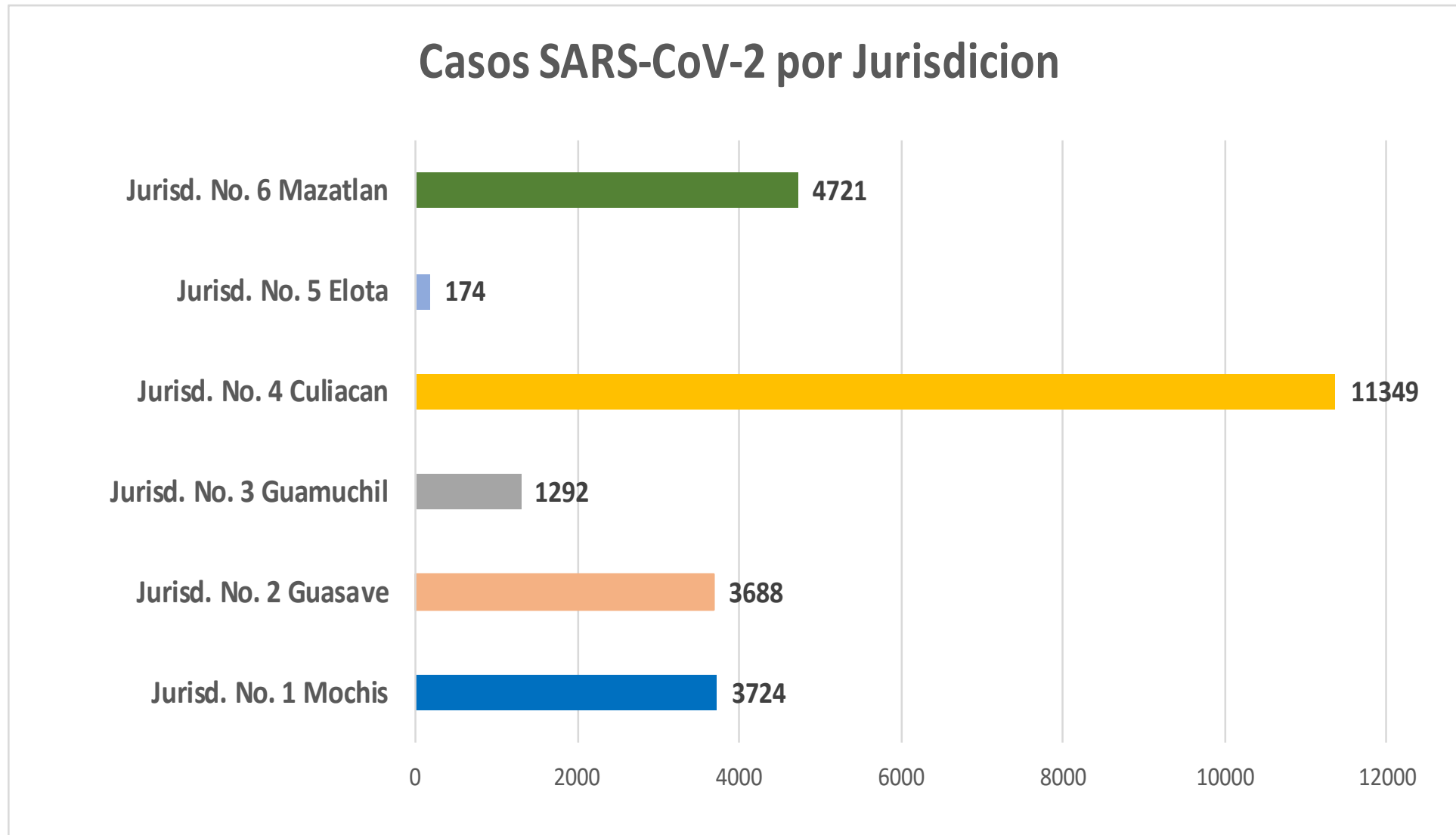
**Estatal
Confirmados
acumulados**

24,976



COVID-19 Sinaloa: Curva epidémica de casos incidentes por fecha de resultado del LESPS.

NUEVA
NORMALIDAD

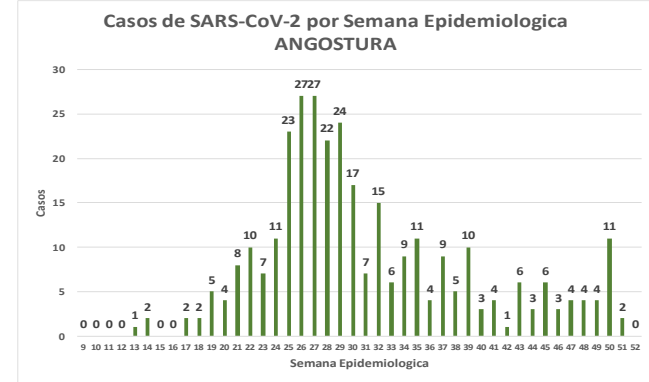
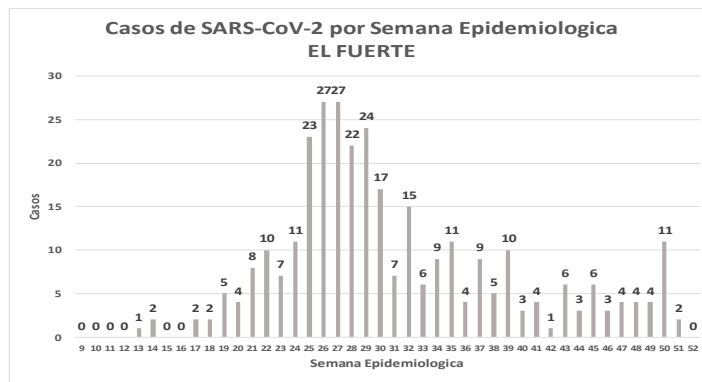
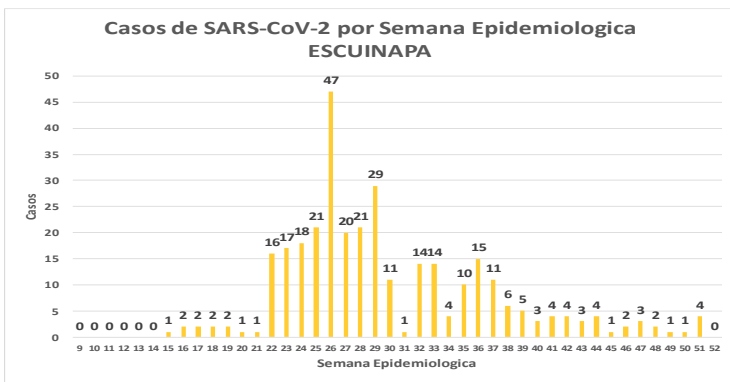
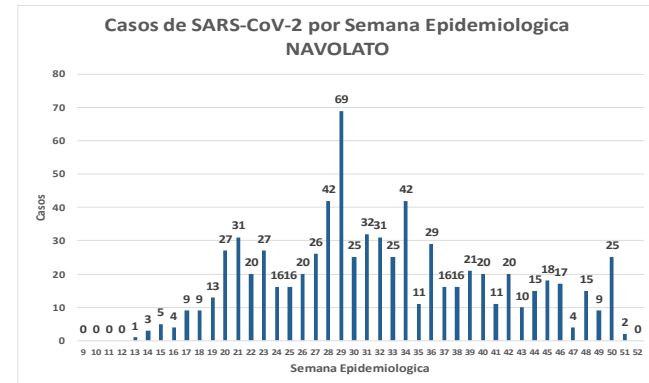
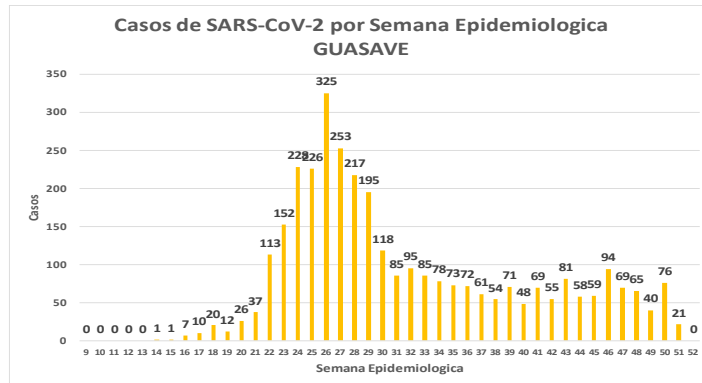
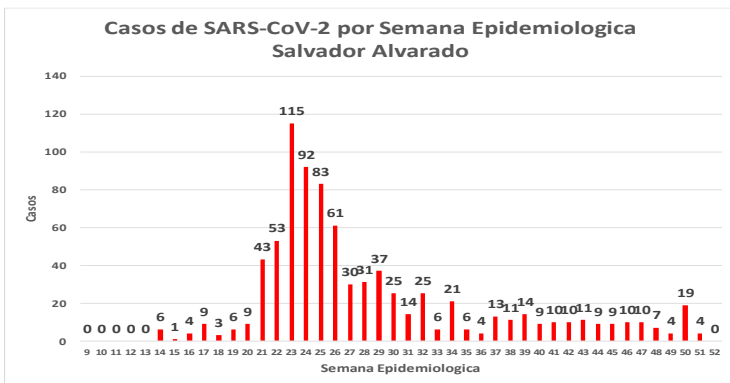
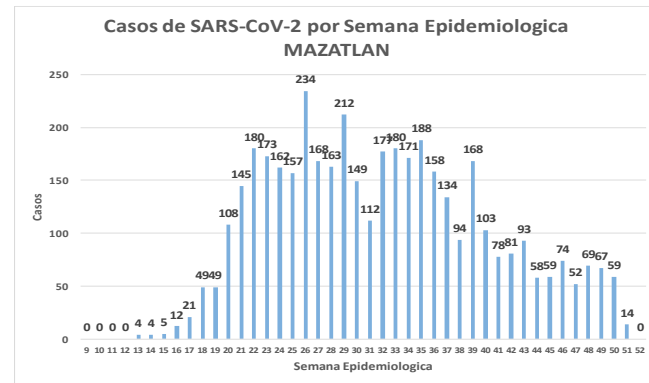
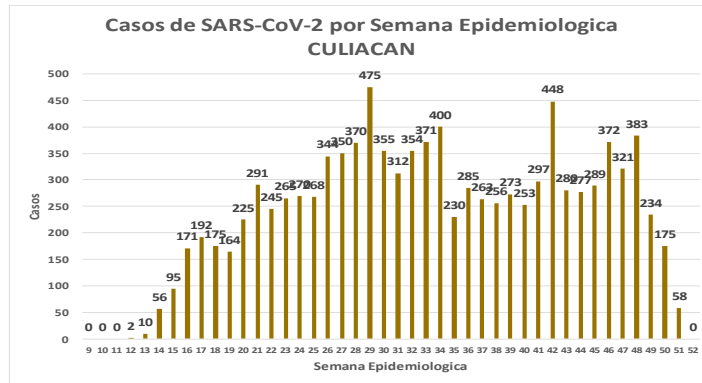
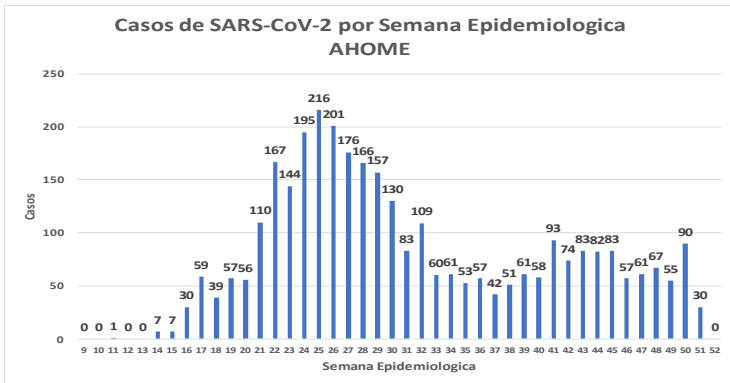


COVID-19 Sinaloa: Comportamiento COVID-19 por Municipio.



SALUD
SECRETARÍA DE SALUD

NUEVA NORMALIDAD

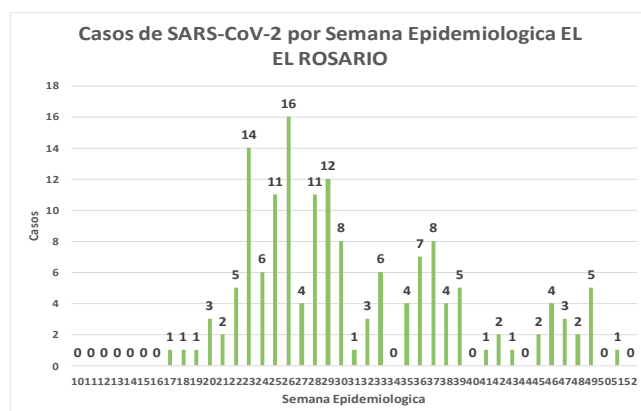
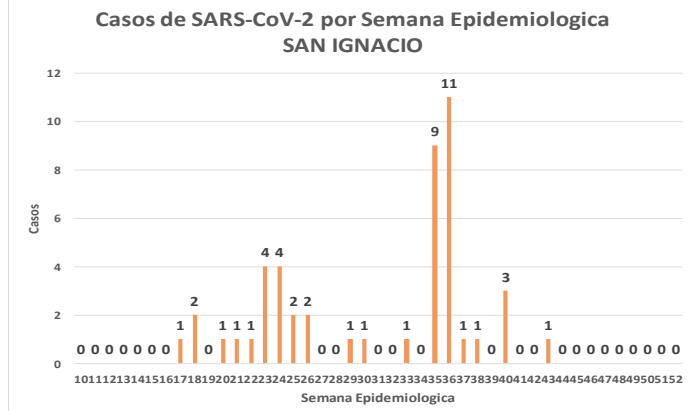
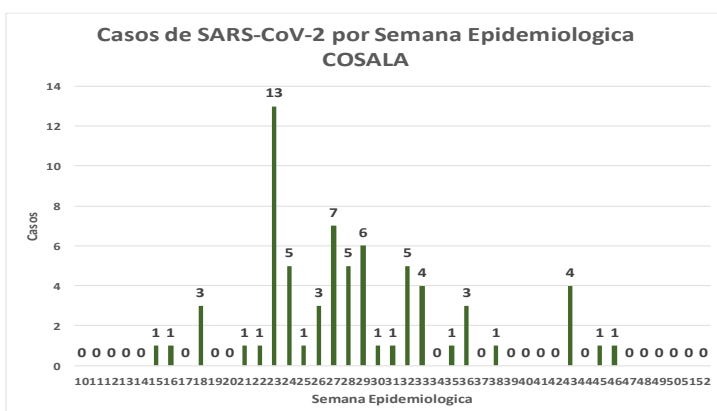
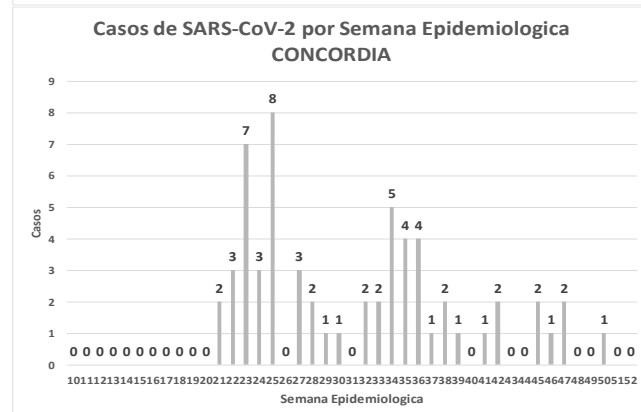
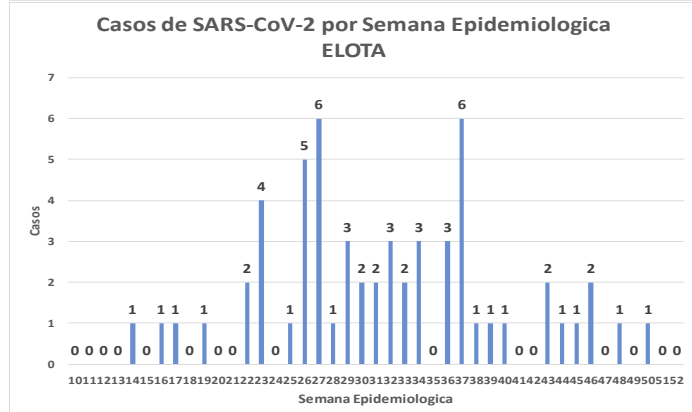
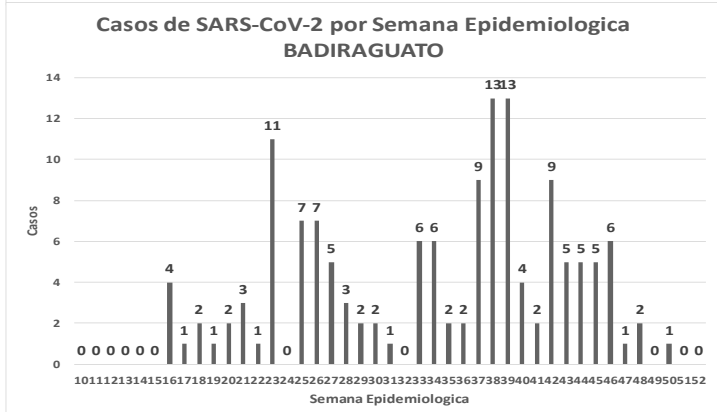
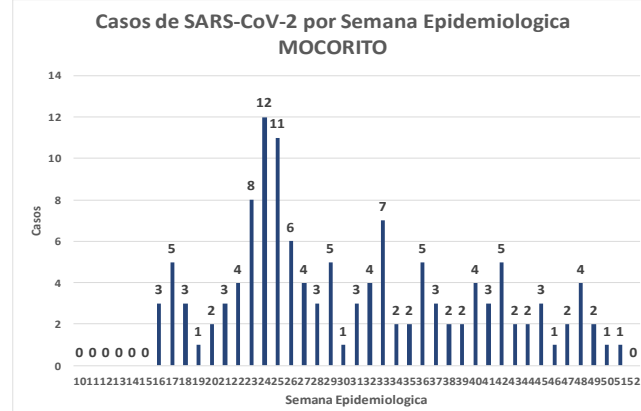
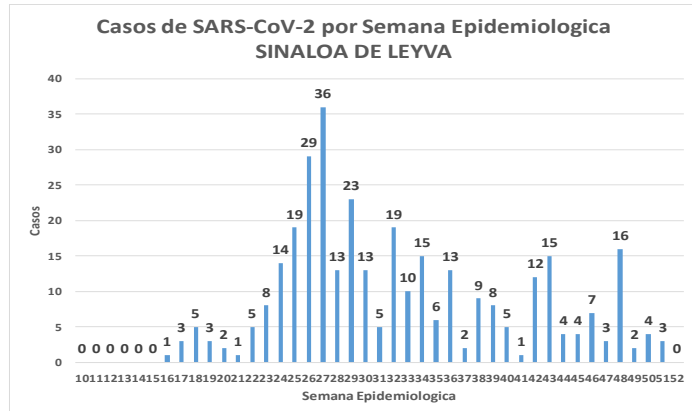
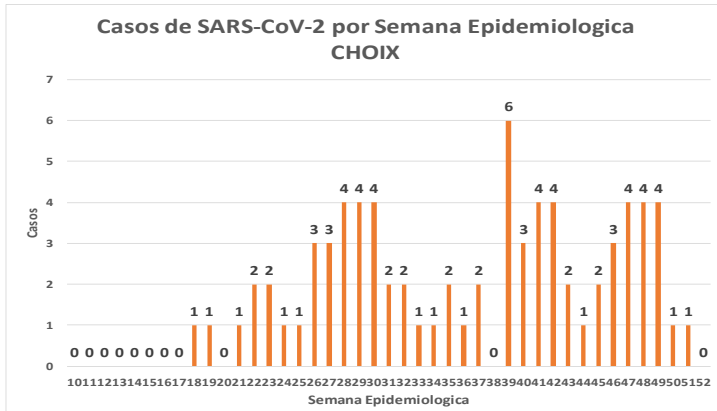


COVID-19 Sinaloa: Comportamiento COVID-19 por Municipio.



SALUD
SECRETARÍA DE SALUD

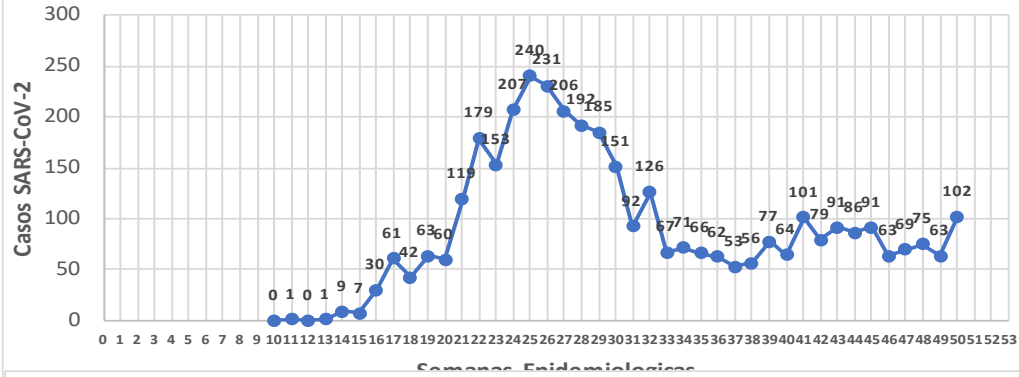
NUEVA NORMALIDAD



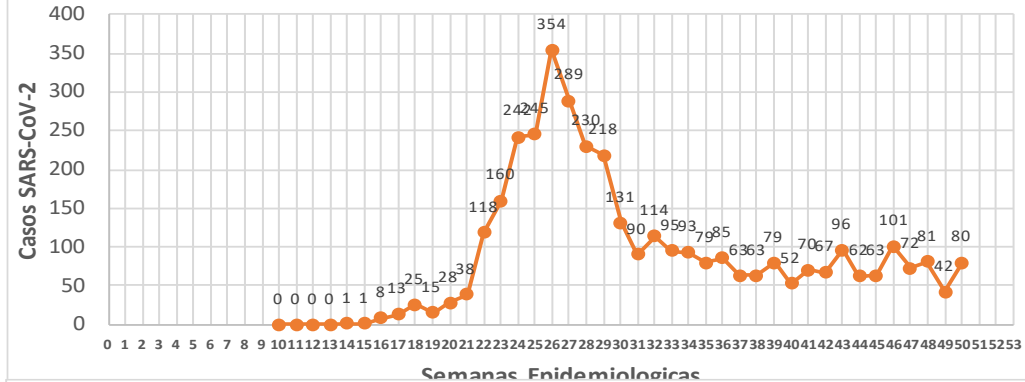
COVID-19 Sinaloa: Comportamiento COVID-19 por JURISDICCION.



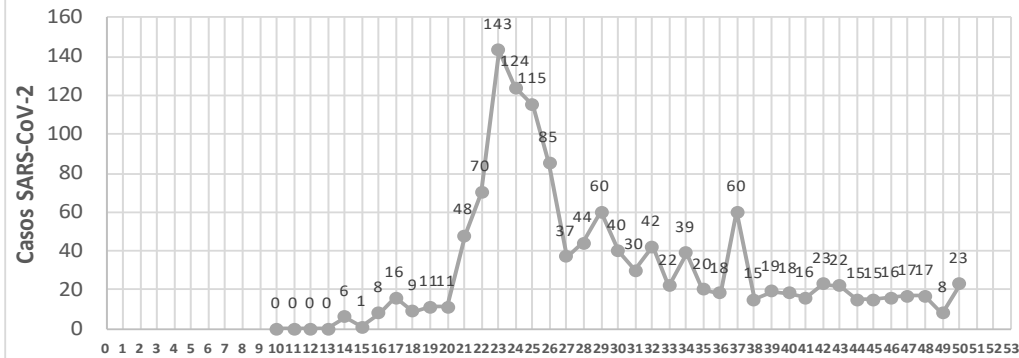
CASOS SARS-CoV-2 por Semana Epidemiologica
JURISDICCION MOCHIS



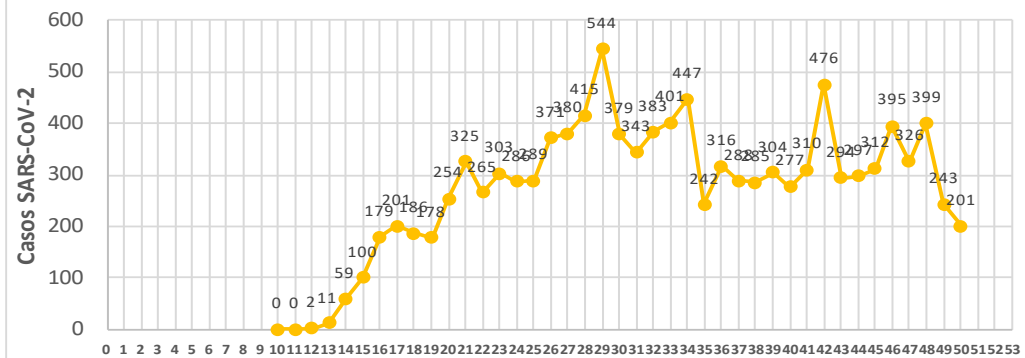
CASOS SARS-CoV-2 por Semana Epidemiologica
JURISDICCION GUASAVE



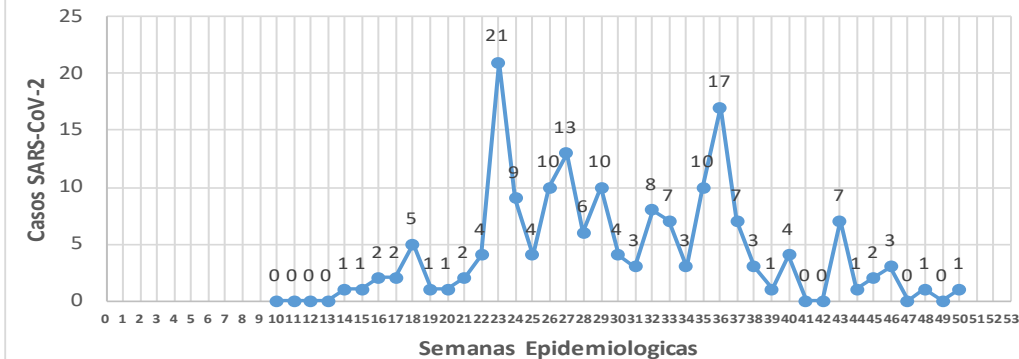
CASOS SARS-CoV-2 por Semana Epidemiologica
JURISDICCION GUAMUCHIL



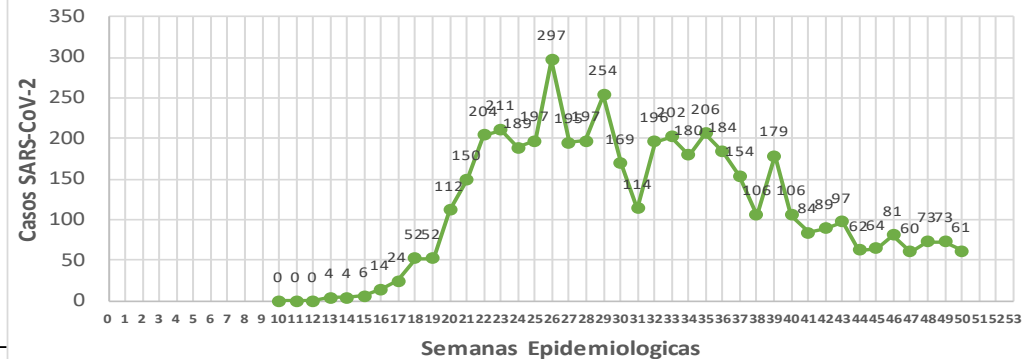
CASOS SARS-CoV-2 por Semana Epidemiologica
JURISDICCION CULIACAN



CASOS SARS-CoV-2 por Semana Epidemiologica
JURISDICCION ELOTA



CASOS SARS-CoV-2 por Semana Epidemiologica
JURISDICCION MAZATLAN



COVID-19 Sinaloa: Total de registros con toma de muestras en Plataforma SISVER.

DATOS TOTALES DE REGISTROS EN PLATAFORMA SISVER

SINALOA: SOSPECHOSOS POR SECTOR

INSTITUCION	NO ADECUADO	RECHAZADA	NO RECIBIDA	SOSPECHOSOS	TOTAL CON MUESTRA	% SOSPECHOSOS
IMSS	1	370	61	24,142	24,574	47.0%
IMSS-OPORTUNIDADES	0	18	0	564	582	1.1%
ISSSTE	5	73	20	3,610	3,708	7.1%
PRIVADA	7	41	57	1,249	1,354	2.6%
SEDENA	0	9	2	346	357	0.7%
SEMAR	3	13	3	333	352	0.7%
SSA	115	360	31	19,408	19,914	38.1%
PEMEX	0	0	0	6	6	0.0%
ESTATAL	5	10	2	1,050	1,067	2.0%
MUNICIPAL	2	1	0	325	328	0.6%
TOTAL	138	895	176	51,033	52,242	100.0%
	0.3%	1.7%	0.3%	97.7%	100.0%	

52,242 SOSPECHOSOS **25,332** CONFIRMADOS **48.5%**

1.2%	622	DE LOS REGISTROS SIN RESULTADO TIENEN UNA FECHA DE RECEPCION EN LABORATORIO
1.5%	766	SIN RECEPCION EN LABORATORIO Y SIN RESULTADO
2.7%	1,396	SIN REGISTRO DE RECEPCION EN LABORATORIO
0.3%	138	NO ADECUADAS
1.7%	895	RECHAZADAS
0.3%	176	NO RECIBIDAS
	531	TIENEN MAS DE 72 HORAS DE RECEPCION EN EL LABORATORIO
	529	CORRESPONDEN A REGISTROS CON MAS DE 7 DIAS DE TRANSITO

99.6%

RESULTADO DEFINITIVO EN PLATAFORMA SISVER	
SARS-CoV-2	25,332
NEGATIVO	24,072
NO RECIBIDA	176
INF AH1N1 PMD	98
RECHAZADA	895
B	65
A H3	20
METAPNEUMOVIRUS	9
ENTEROV//RHINOVIRUS	25
CORONA OC43	2
NO ADECUADO	138
INF A	7
CORONA 229E	1
CORONA NL63	1
CORONA HKU1	1
VSR	2
ADENOVIRUS	1
PARAINFLUENZA 3	1
NO SUBTIPIFICADO	0

NUEVA NORMALIDAD



COVID-19 Sinaloa: Total de registros con toma de muestras en Plataforma SISVER.



INFORMACION AL DIA : miércoles, 16 de diciembre de 2020

SE TOMO MUESTRA PERO SIN RECEPCION EN LABORATORIO

Municipios	IMSS	IMSS- OPORTUN IDADES	ISSSTE	PRIVADA	SEDENA	SEMAR	SSA	PEMEX	ESTATAL	MUNICIPAL	TOTAL
AHOME	141	2	9	22	0	3	13	0	0	0	190
CHOIX	2	2	1	1	0	0	3	0	0	0	9
EL FUERTE	4	11	4	3	0	0	1	0	0	0	23
GUASAVE	146	0	2	12	0	0	34	0	0	0	194
SINALOA	6	0	4	1	0	0	12	0	0	0	23
ANGOSTURA	2	0	2	6	0	0	3	0	0	0	13
MOCORITO	1	0	3	0	0	0	3	0	0	0	7
SALVADOR ALVARADO	18	0	5	2	0	0	3	0	0	0	28
BADIRAGUATO	0	0	3	1	0	0	3	0	0	0	7
CULIACAN	129	0	483	30	1	0	63	0	6	0	712
NAVOLATO	38	0	14	0	0	0	5	0	0	0	57
COSALA	0	0	1	0	0	0	1	0	0	0	2
ELOTA	0	0	6	0	0	0	1	0	0	0	7
SAN IGNACIO	0	0	1	0	0	0	0	0	0	0	1
CONCORDIA	0	0	0	0	0	0	1	0	0	0	1
ESCUINAPA	0	0	1	0	0	0	4	0	0	0	5
MAZATLAN	11	7	4	36	3	4	12	0	0	0	77
ROSARIO	0	0	1	3	0	0	7	0	0	0	11
Total	498	22	544	117	4	7	169	0	6	0	1,367
Otro Estado	2	0	3	3	0	0	21	0	0	0	29

Municipios	REGISTROS SIN RESULTADO Y TIENEN FECHA DE RECEPCION EN LABORATORIO	TIENEN MAS DE 72 HORAS DE RECEPCION EN EL LABORATORIO Y SIN RESULTADO
AHOME	25	17
CHOIX	1	1
EL FUERTE	6	2
GUASAVE	11	8
SINALOA	3	3
ANGOSTURA	3	2
MOCORITO	5	3
SALVADOR ALVARADO	8	7
BADIRAGUATO	7	4
CULIACAN	454	407
NAVOLATO	17	12
COSALA	2	2
ELOTA	4	4
SAN IGNACIO	0	0
CONCORDIA	0	0
ESCUINAPA	5	1
MAZATLAN	41	34
ROSARIO	9	3
Total	601	510
Otro Estado	21	21

COVID-19 Sinaloa: Unidades de Salud con retraso en Dictaminación ó Confirmación de Defunciones Sospechosas a COVID-19 en Plataforma SISVER.



Información al día: miércoles, 16 de diciembre de 2020	
UNIDAD MEDICA	DEFUNCIONES PENDIENTES DE CONFIRMAR
HGR 1 CULIACAN	191
HGZMF 3 MAZATLAN	116
HGZMF 32 GUASAVE	47
CLINICA HOSPITAL CULIACAN S. A. DE C. V.	35
LOS MOCHIS	32
DR. M.CARDENAS DE LA VEGA	17
HGSMF 30 GUAMUCHIL	14
HOSPITAL CIVIL DE CULIACAN	13
HGZ 49 LOS MOCHIS	6
HOSPITAL MILITAR REGIONAL DE MAZATLAN, SIN.	8
HGZMF 28 COSTA RICA	5
MAZATLAN	5
HOSPITAL GENERAL CULIACAN	4
HOSPITAL FATIMA	4
OPERADORA NUEVA CLINICA SANTA MARIA S.A DE C.V	3
CLINICA HOSPITAL MARIA DEL MAR	3
HOSPITAL ANGELES CULIACAN	2
UMF 36 CULIACAN	2
UMF 56 PRADOS	2
UMFH 22 EL DORADO	2
HOSPITAL GENERAL CENTRO MEDICO DE LOS MOCHIS	2
HOSPITAL GENERAL ESCUINAPA	1
UMF 35 CULIACAN	1
UMF 55 CULIACAN	1
HR FUERTE, EL	1
UMF 46 CULIACAN	1
UMFH 11 VILLA JUAREZ	1
HGSMF 4 NAVOLATO	1
HR VILLA UNION	1
	521

COVID-19, SINALOA: DEFUNCIONES POR ASOCIACION Y DICTAMINACION CLINICA EPIDEMIOLOGICA

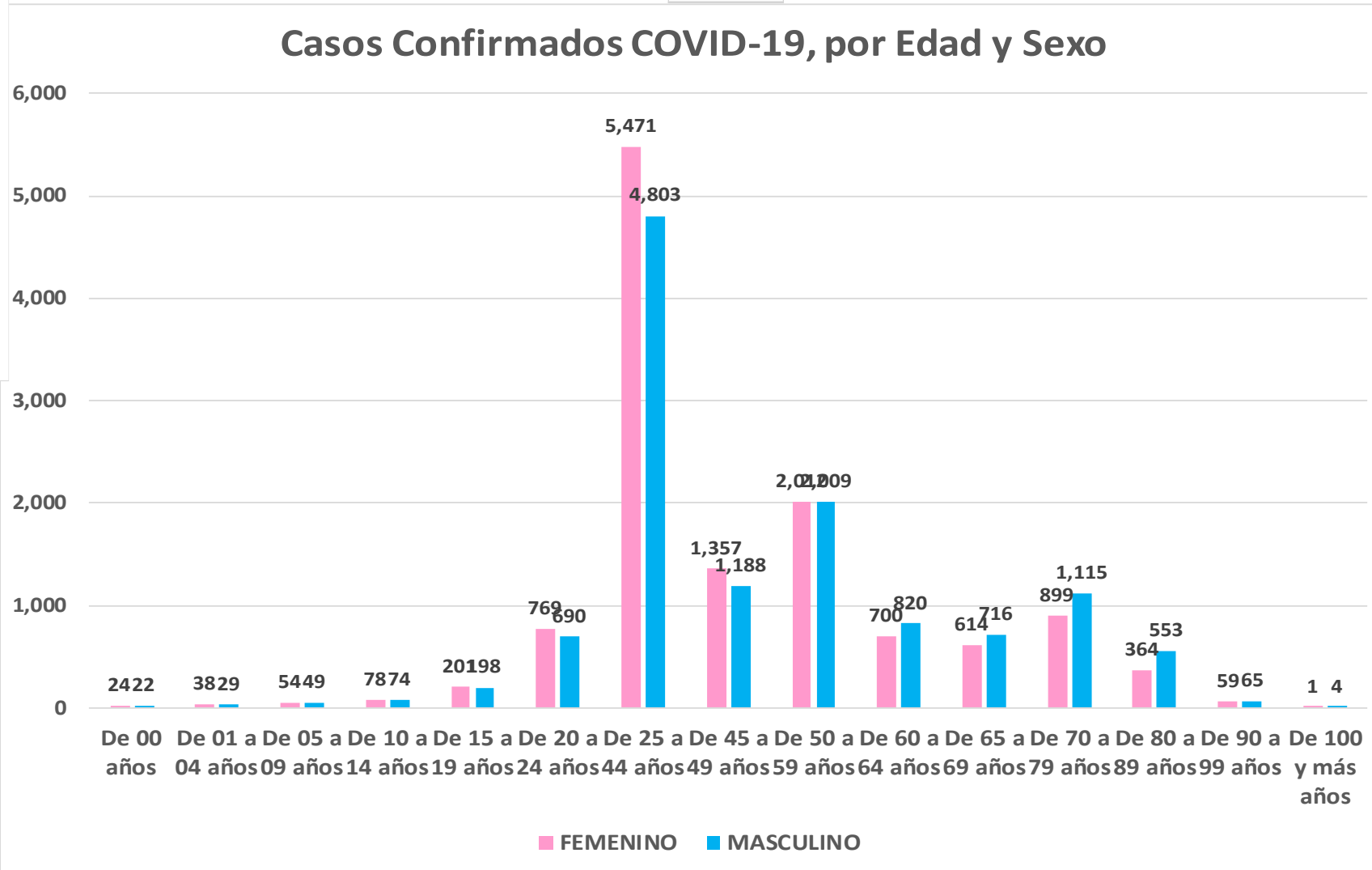
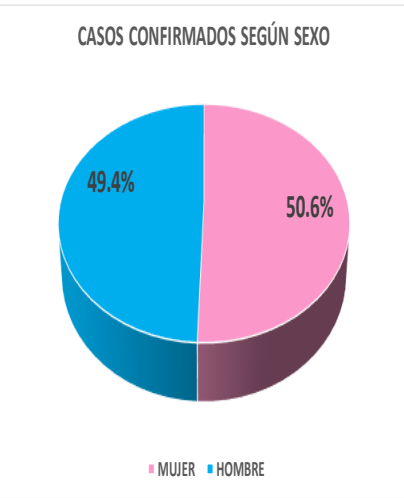
CLASIFICACION FINAL DEFUNCIONES	Información hasta: 16/12/2020			TOTAL FINAL
	TOMA DE MUESTRA		TOTAL	
	SI	NO		
CONFIRMADO POR LABORATORIO	4008	0	4,008	4,112
CONFIRMADO POR ASOCIACIÓN	14	41	55	
CONFIRMADO POR DICTAMINACIÓN	6	43	49	
INVALIDO	3	0	3	624
NO REALIZADO	100	0	100	
SOSPECHOSO	41	480	521	
NEGATIVO	1166	0	1,166	1,166
TOTAL GENERAL	5,338	564	5,902	5,902

COVID-19 Sinaloa: Casos confirmados por edad

y sexo

Mediana de edad: **45** años

Casos Confirmados COVID-19, por Edad y Sexo



NUEVA NORMALIDAD

24,976

Confirmados acumulados



COVID-19 Sinaloa: Casos confirmados por edad

y sexo



GRUPOS DE EDAD NOTIFICADOS EN PLATAFORMA POR COVID-19, SINALOA

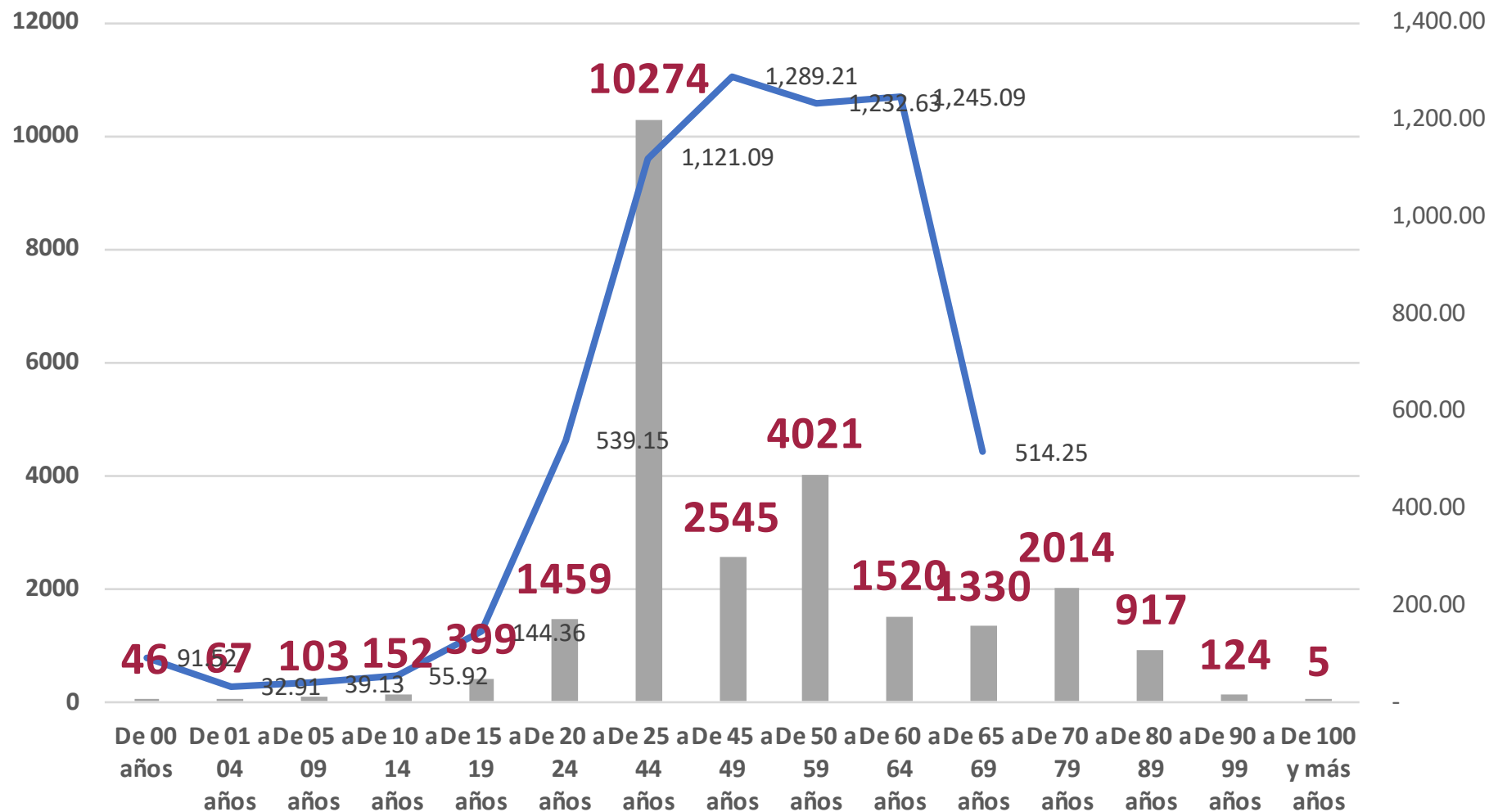
Grupo de Edad	Sospechosos	%	CASOS (+) COVID-19	%	Defuncion	Letalidad	Hosp-COVID-19	Indice de Hospitalizacion	Tasa de Incidencia
De 00 años	367	0.64%	46	0.2%	1	2.2%	23	50.0%	91.5
De 01 a 04 años	419	0.7%	67	0.3%	1	1.5%	19	28.4%	32.9
De 05 a 09 años	465	0.81%	103	0.4%	3	2.9%	21	20.4%	39.1
De 10 a 14 años	610	1.1%	152	0.6%	4	2.6%	18	11.8%	55.9
De 15 a 19 años	1,374	2.41%	399	1.6%	5	1.3%	42	10.5%	144.4
De 20 a 24 años	4,232	7.4%	1,459	5.8%	14	1.0%	87	6.0%	539.2
De 25 a 44 años	24,674	43.21%	10,274	41.1%	241	2.3%	1,176	11.4%	1,121.1
De 45 a 49 años	5,629	9.9%	2,545	10.2%	232	9.1%	609	23.9%	1,289.2
De 50 a 59 años	8,377	14.67%	4,021	16.1%	723	18.0%	1,650	41.0%	1,232.6
De 60 a 64 años	2,911	5.1%	1,520	6.1%	509	33.5%	930	61.2%	1,245.1
De 65 a 69 años	2,404	4.21%	1,330	5.3%	558	42.0%	959	72.1%	514.3
De 70 a 79 años	3,646	6.4%	2,014	8.1%	1,078	53.5%	1,647	81.8%	
De 80 a 89 años	1,726	3.02%	917	3.7%	563	61.4%	779	85.0%	
De 90 a 99 años	264	0.5%	124	0.5%	76	61.3%	103	83.1%	
De 100 y más años	10	0.02%	5	0.0%	0	0.0%	2	40.0%	
Total general	57,108	100.0%	24,976	100.0%	4,008	16.0%	8,065	32.3%	791.2

NUEVA NORMALIDAD

Tasa de Letalidad Estatal
16.0%



Casos Notificados y Confirmados en el Estado de Sinaloa por Grupo de Edad en Plataforma COVID-19



NUEVA NORMALIDAD

Tasa de Incidencia Estatal
791.21
Por 100 mil habt.





COVID-19 Sinaloa: Defunciones acumuladas por edad y sexo

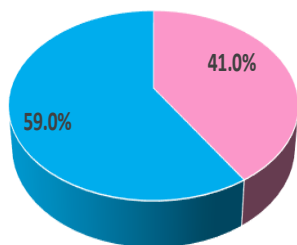
Mediana de edad: **67** años

NUEVA
NORMALIDAD

4,008

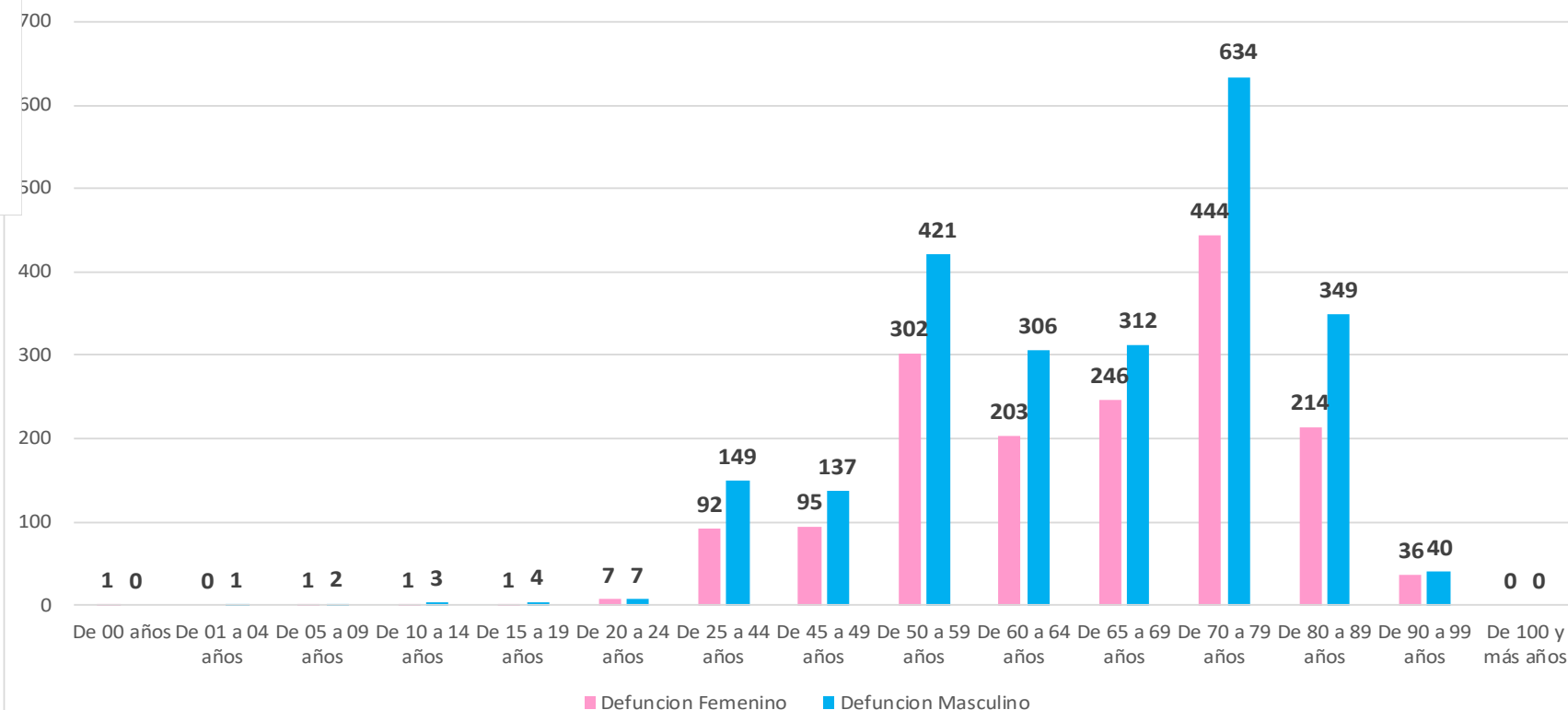
Defunciones

DEFUNCIONES CONFIRMADAS SEGÚN SEXO



MUJER HOMBRE

DEFUNCIONES DE CASOS CONFIRMADOS COVID-19, POR EDAD Y SEXO



COVID-19 Sinaloa:

Defunciones acumuladas

por comorbilidad

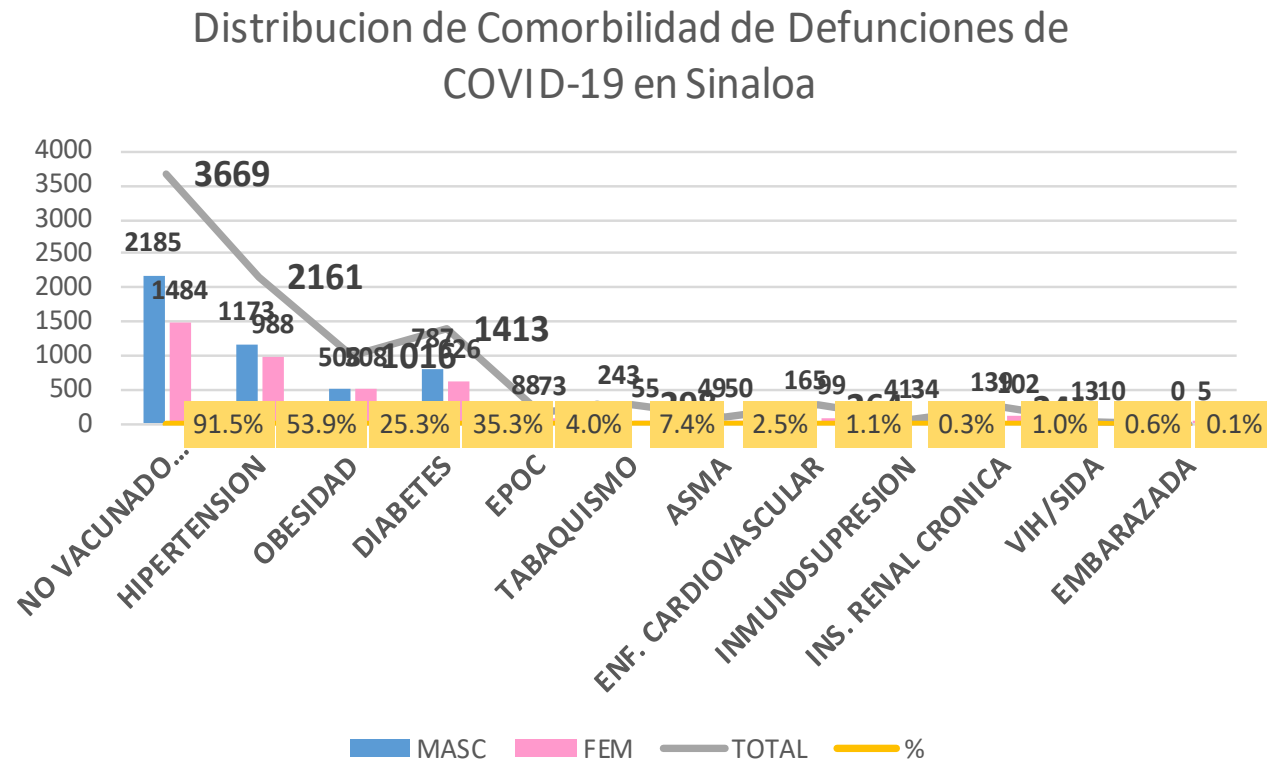
NUEVA
NORMALIDAD

4,008

Defunciones

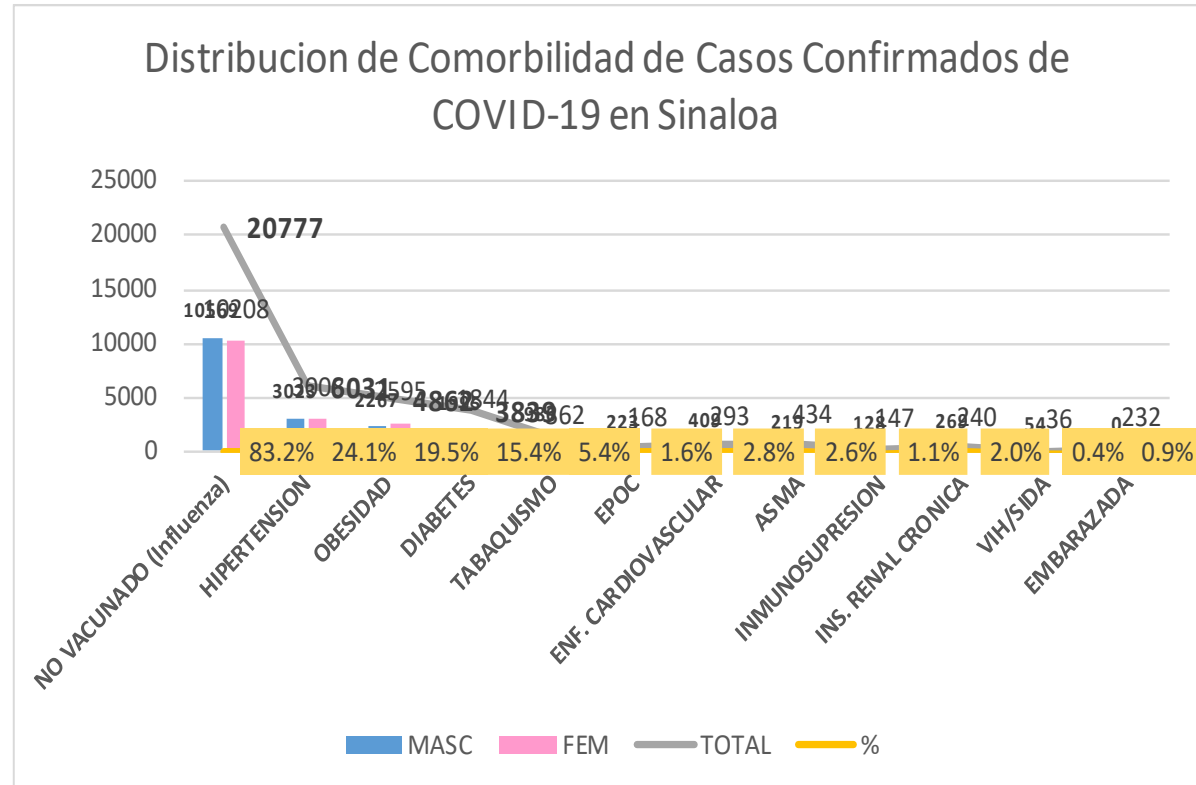


DEFUNCIONES				
4008	2365	1643		
COMORBILIDAD	MASC	FEM	TOTAL	%
NO VACUNADO (Influenza)	2185	1484	3669	91.5%
HIPERTENSION	1173	988	2161	53.9%
OBESIDAD	508	508	1016	25.3%
DIABETES	787	626	1413	35.3%
EPOC	88	73	161	4.0%
TABAQUISMO	243	55	298	7.4%
ASMA	49	50	99	2.5%
ENF. CARDIOVASCULAR	165	99	264	1.1%
INMUNOSUPRESION	41	34	75	0.3%
INS. RENAL CRONICA	139	102	241	1.0%
VIH/SIDA	13	10	23	0.6%
EMBARAZADA	0	5	5	0.1%



COVID-19 Sinaloa: Casos Confirmados por comorbilidad

CASOS CONFIRMADOS				
	24974	12334	12640	
COMORBILIDAD	MASC	FEM	TOTAL	%
NO VACUNADO (Influenza)	10569	10208	20777	83.2%
HIPERTENSION	3023	3008	6031	24.1%
OBESIDAD	2267	2595	4862	19.5%
DIABETES	1995	1844	3839	15.4%
TABAQUISMO	980	362	1342	5.4%
EPOC	223	168	391	1.6%
ENF. CARDIOVASCULAR	409	293	702	2.8%
ASMA	219	434	653	2.6%
INMUNOSUPRESION	128	147	275	1.1%
INS. RENAL CRONICA	269	240	509	2.0%
VIH/SIDA	54	36	90	0.4%
EMBARAZADA	0	232	232	0.9%



NUEVA NORMALIDAD

Confirmados acumulados
24,976



COVID-19 Sinaloa:

Confirmados y Defunciones acumuladas por Institución



NUEVA NORMALIDAD

4,008

Defunciones



CONFIRMADOS POR INSTITUCION EN PLATAFORMA POR COVID-19, SINALOA

Institucion	Notificados	Confirmados	%	Defunciones
SSA	20,535	8,626	34.5%	829
IMSS	28,172	12,489	50.0%	2,283
IMSS_PR	603	283	1.1%	37
ISSSTE	3,872	1,847	7.4%	573
PEMEX	0	0	0.0%	0
Privados	1,593	497	2.0%	73
SEDENA	439	220	0.9%	37
SEMAR	470	182	0.7%	29
Servicios Estatales	1,097	624	2.5%	132
Servicios Municipales	327	208	0.8%	15
Universitarios	0	0	0.0%	0
Cruz Roja	0	0	0.0%	0
DIF	0	0	0.0%	0
Total	57,108	24,976	100.0%	4,008

CLASIFICACION DE DEFUNCIONES CONFIRMADAS, NEGATIVAS Y SOSPECHOSAS EN PLATAFORMA COVID-19, SINALOA, AL DIA DE HOY:

Institucion	Defunciones Positivas a COVID-19	Defunciones NEGATIVAS a COVID-19	Defunciones SOSPECHOSAS a COVID-19***
SSA	829	180	5
IMSS	2,283	788	390
IMSS_PR	37	14	2
ISSSTE	573	125	54
PEMEX	0	0	0
Privados	73	8	49
SEDENA	37	8	8
SEMAR	29	4	0
Servicios Estatales	132	19	13
Servicios Municipales	15	0	0
Universitarios	0	0	0
Cruz Roja	0	0	0
DIF	0	0	0
Total	4,008	1,146	521

*** PENDIENTES DE DICTAMINAR

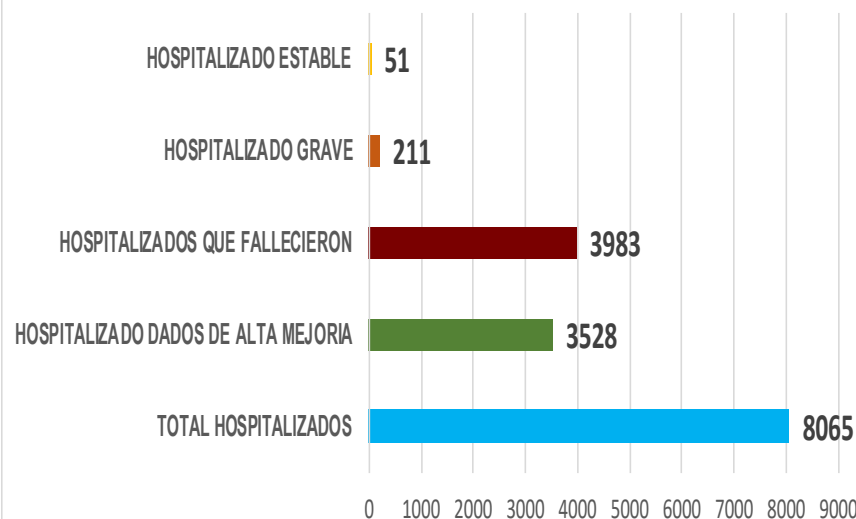
COVID-19 Sinaloa: Tipo de Paciente por Evolución Hospitalaria

TIPO DE PACIENTE REG. CONFIRMADO POR COVID-19, SINALOA		
TIPO DE PACIENTE CONFIRMADO POR COVID-19, SINALOA POR EVOLUCION DE GRAVEDAD AL 16/dic/2020		
EVOLUCION HOSPITALARIA	Casos	%
AMBULATORIO	16911	67.7%
HOSPITALIZADO	8065	32.3%
	24976	100.0%

TIPO DE PACIENTE HOSPITALIZADOS Y CONFIRMADO POR COVID-19, SINALOA		
TOTAL HOSPITALIZADOS	8065	%
HOSPITALIZADO DADOS DE ALTA MEJORIA	3528	43.7%
HOSPITALIZADOS QUE FALLECIERON	3983	49.4%
HOSPITALIZADO GRAVE	211	2.6%
HOSPITALIZADO ESTABLE	51	0.6%



Tipo de paciente Hospitalizado y Confirmado por COVID-19



Casos Hospitalizados Intubados y Positivos a SARS-Cov-2

Total de Casos Intubados	1325	100.0%
Total de Intubados No Grave	1	0.1%
Total de Intubados Grave	27	2.0%
Total de Intubados con Alta Mejoria	209	15.8%
Total de Intubados Fallecidos	1070	80.8%
Total de Intubados Alta Traslado	10	0.8%



COVID-19 Sinaloa:

Casos confirmados y Defunciones por Ocupación



NUEVA
NORMALIDAD

4,008

Defunciones

Confirmados
acumulados

24,976



DEFUNCIONES EN PERSONAL DE LA SALUD POR GRUPO DE EDAD CON SARS-Cov2							
DEFUNCIONES POR GRUPO DE EDAD CON SARS-Cov2	MEDICOS	ENFERMERAS	OTROS TRABAJADORES DE LA SALUD	LABORATORISTAS	DENTISTAS	Total	%
De 25 a 44 años	5	3	0	0	0	8	13.1%
De 45 a 49 años	3	1	1	0	0	5	8.2%
De 50 a 59 años	6	4	7	1	0	18	29.5%
De 60 a 64 años	9	1	0	0	0	10	16.4%
De 65 a 69 años	7	0	3	0	1	11	18.0%
De 70 a 79 años	4	0	2	0	0	6	9.8%
De 80 a 89 años	1	1	1	0	0	3	4.9%
De 90 a 99 años	0	0	0	0	0	0	0.0%
De 100 y más años	0	0	0	0	0	0	0.0%
Total general	35	10	14	1	1	61	100.0%

57.4% 16.4% 23.0% 1.6% 1.6% 100.0%

16.0%

OCUPACIÓN	ESTATAL	
	CASOS CONFIRMADOS COVID-19	DEFUNCIONES COVID-19 ESTATAL
OTROS TRABAJADORES DE LA SALUD	1392	14
MEDICOS	1338	35
ENFERMERAS	2061	10
DENTISTAS	59	1
LABORATORISTAS	116	1
OTROS PROFESIONISTAS	552	31
ESTUDIANTES	802	17
JUBILADO / PENSIONADO	1950	981
GERENTES O PROPIETARIOS DE EMPRESAS O NEGOCIOS	102	15
HOGAR	3853	1181
COMERCIANTES DE MERCADOS FIJOS O AMBULANTES	375	76
CHOFERES	200	40
MAESTROS	369	37
CAMPESINOS	253	86
OBREROS	156	37
OTROS	3178	449
DESEM PLEADOS	1403	491
EMPLEADOS	6815	506

24974

4008

COVID-19 Sinaloa:

Casos confirmados en personal de la salud por Municipio



CASOS CONFIRMADOS SARS-Cov2 EN PERSONAL DE LA SALUD POR MUNICIPIO							
Municipios	MEDICOS	ENFERMERAS	OTROS TRABAJADORES DE LA SALUD	LABORATORISTAS	DENTISTAS	Total	%
AHOME	227	370	276	23	4	900	18.1%
CHOIX	4	5	5	0	0	14	0.3%
EL FUERTE	12	26	17	2	0	57	1.1%
GUASAVE	109	222	102	12	5	450	9.0%
SINALOA	9	16	6	1	0	32	0.6%
ANGOSTURA	11	16	1	2	0	30	0.6%
MOCORITO	4	4	1	0	0	9	0.2%
SALVADOR ALVARADO	48	62	22	3	0	135	2.7%
BADIRAGUATO	2	2	1	0	0	5	0.1%
CULIACÁN	630	841	639	46	35	2191	44.1%
NAVOLATO	23	103	38	2	2	168	3.4%
COSALÁ	8	4	2	0	1	15	0.3%
ELOTA	4	2	2	0	0	8	0.2%
SAN IGNACIO	0	0	0	0	0	0	0.0%
CONCORDIA	2	2	1	0	0	5	0.1%
ESCUINAPA	23	51	25	1	2	102	2.1%
MAZATLÁN	211	325	251	24	10	821	16.5%
ROSARIO	6	9	2	0	0	17	0.3%
Total	1333	2060	1391	116	59	4959	99.7%
Otro Estado	9	3	2	0	0	14	0.3%

NUEVA NORMALIDAD

4,008

Defunciones

Confirmados acumulados
24,976



COVID-19 Sinaloa:

Casos confirmados en personal de la salud por Institución y Grupo de Edad



CASOS CONFIRMADOS SARS-Cov2 EN PERSONAL DE LA SALUD POR INSTITUCION							
INSTITUCION	MEDICOS	ENFERMERAS	OTROS TRABAJADORES DE LA SALUD	LABORATORISTAS	DENTISTAS	Total	%
SSA	525	650	487	36	41	1739	35.0%
IMSS	556	1065	744	55	11	2431	49.0%
IMSS_PR	36	31	22	2	1	92	1.9%
ISSSTE	98	217	78	13	4	410	8.3%
PEMEX	0	0	0	0	0	0	0.0%
Privados	36	21	14	5	0	76	1.5%
SEDENA	3	4	6	1	0	14	0.3%
SEMAR	7	18	5	2	2	34	0.7%
*Servicios	64	44	24	2	0	134	2.7%
**Servicios	13	11	12	0	0	36	0.7%
Universitar	0	0	0	0	0	0	0.0%
Cruz Roja	0	0	0	0	0	0	0.0%
DIF	0	0	0	0	0	0	0.0%
TOTAL	1338	2061	1392	116	59	4966	100.0%

*Servicios Estatales (Hosp. Civil Culiacan)

**Servicios Municipales (Hosp. Maza de Juarez Mazatlan)

CASOS CONFIRMADOS SARS-Cov2 EN PERSONAL DE LA SALUD POR GRUPO DE EDAD							
GRUPO DE EDAD EN PERSONAL DE LA SALUD CON COVID-19	MEDICOS	ENFERMERAS	OTROS TRABAJADORES DE LA SALUD	LABORATORISTAS	DENTISTAS	Total	%
De 20 a 24 años	95	112	78	4	3	292	5.9%
De 25 a 44 años	823	1427	878	67	32	3227	65.0%
De 45 a 49 años	127	272	193	16	7	615	12.4%
De 50 a 59 años	177	224	196	24	12	633	12.7%
De 60 a 64 años	73	16	22	4	2	117	2.4%
De 65 a 69 años	29	6	11	0	3	49	1.0%
De 70 a 79 años	10	3	11	0	0	24	0.5%
De 80 a 89 años	4	1	1	1	0	7	0.1%
De 90 a 99 años	0	1	0	0	0	1	0.0%
De 100 y más años	0	0	0	0	0	0	0.0%
Total general	1338	2062	1390	116	59	4965	100.0%

NUEVA NORMALIDAD

4,008

Defunciones

Confirmados acumulados

24,976





SERVICIOS DE SALUD DE SINALOA

SUBDIRECCIÓN DE VIGILANCIA EPIDEMIOLÓGICA

Situación de la Notificación de Casos y Defunciones en las Diferentes Unidades de Salud

CLUES	INSTIT	NOMBRE DE LA UNIDAD	Notificados	Confirmados	Defunciones Positivas a Sars-CoV-2
SLSSA000024	SSA	HOSPITAL GENERAL LOS MOCHIS	1206	601	214
SLSSA000963	SSA	HOSPITAL INTEGRAL CHOIX	14	7	0
SLSSA002573	SSA	HOSPITAL INTEGRAL VALLE DEL CARRIZO	0	0	0
SLSSA001255	SSA	HOSPITAL GENERAL GUASAVE	445	282	94
SLSSA002136	SSA	HOSPITAL INTEGRAL DE SINALOA DE LEYVA	0	0	0
SLSSA000193	SSA	HOSPITAL INTEGRAL ANGOSTURA	26	19	0
SLSSA001716	SSA	HOSPITAL INTEGRAL MOCORITO	35	16	1
SLSSA018113	SSA	HOSPITAL GENERAL DE GUAMUCHIL	613	342	60
SLSSA000246	SSA	HOSPITAL INTEGRAL BADIRAGUATO	259	111	0
SLSSA000666	SSA	HOSPITAL GENERAL CULIACÁN	2293	923	253
SLSSA002491	SSA	HOSPITAL INTEGRAL NAVOLATO	100	38	0
SLSSA017582	SSA	HOSPITAL INTEGRAL VALLE DE SAN LORENZO	7	0	0
SLSSA018265	SSA	HOSPITAL GENERAL EL DORADO	264	85	3
SLSSA000572	SSA	HOSPITAL INTEGRAL COSALA	203	55	1
SLSSA017570	SSA	HOSPITAL INTEGRAL SAN IGNACIO	1	0	0
SLSSA017594	SSA	HOSPITAL GENERAL LA CRUZ	26	6	0
SLSSA000473	SSA	HOSPITAL INTEGRAL CONCORDIA	27	14	1
SLSSA001873	SSA	HOSPITAL INTEGRAL DE EL ROSARIO	172	85	2
SLSSA002585	SSA	HOSPITAL GENERAL DE MAZATLÁN	626	387	154
SLSSA018253	SSA	HOSPITAL GENERAL ESCUINAPA	442	239	39

TOTAL DE CASOS COVID-19 NOTIFICADOS EN MPIO. DE CULIACAN				14817	6289	1620
MUNICIPIO	CLUES	INSTIT	NOMBRE DE LA UNIDAD	Notificados	Confirmados	Defunciones (Positivas a SARS-CoV-2)
CULIACÁN	SLIMS000131	IMSS	HGR 1 CULIACÁN	5157	2438	815
CULIACÁN	SLIMS000184	IMSS	HGZMF 28 COSTA RICA	871	316	59
CULIACÁN	SLIST000073	ISSSTE	C.M.F. CULIACAN	2	0	0
CULIACÁN	SLIST000085	ISSSTE	DR. MANUEL CARDENAS DE LA VEGA	2761	1252	333
CULIACÁN	SLSME000016	SME	HOSPITAL CIVIL DE CULIACÁN	1101	625	132
CULIACÁN	SLSMP000365	SMP	CLÍNICA DE REHABILITACIÓN Y ESPECIALIDADES	42	20	1
CULIACÁN	SLSMP000370	SMP	CLÍNICA HOSPITAL CULIACÁN S. A. DE C. V.	277	15	8
CULIACÁN	SLSMP000394	SMP	SANATORIO CEMSI CHAPULTEPEC	57	3	1
CULIACÁN	SLSMP000411	SMP	SANATORIO BATIZ RAMOS	3	1	0
CULIACÁN	SLSMP000440	SMP	OPERADORA NUEVA CLÍNICA SANTA MARÍA S.A DE	87	6	3
CULIACÁN	SLSMP000534	SMP	HOSPITAL ÁNGELES CULIACÁN	700	247	0
CULIACÁN	SLSSA017606	SSA	HOSPITAL DE LA MUJER	443	91	1
CULIACÁN	SLSSA018265	SSA	HOSPITAL GENERAL EL DORADO	264	85	3
CULIACÁN	SLSME000021	SME	-HOSPITAL PEDIATRICO	6	2	0
CULIACÁN	SLSSA002556	SSA	HOSPITAL PEDIATRICO DE SINALOA	677	214	4
CULIACÁN	SLSMP002815	SMP	MEDICA DE LA CIUDAD	76	51	7
CULIACÁN	SLSSA000666	SSA	HOSPITAL GENERAL CULIACÁN	2293	923	253



SERVICIOS DE SALUD DE SINALOA
SUBDIRECCIÓN DE VIGILANCIA EPIDEMIOLÓGICA

REPORTES POR JURISDICCION SANITARIA

PLATAFORMA SISVER

COVID-19 Sinaloa:

Casos y Defunciones JURISDICCIÓN MOCHIS



NUEVA NORMALIDAD

852

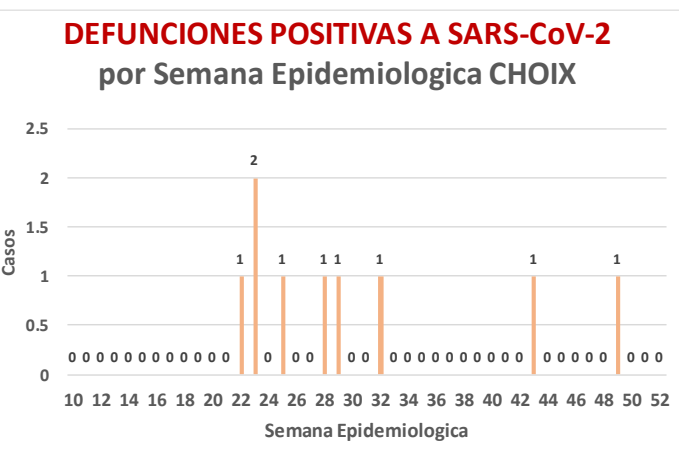
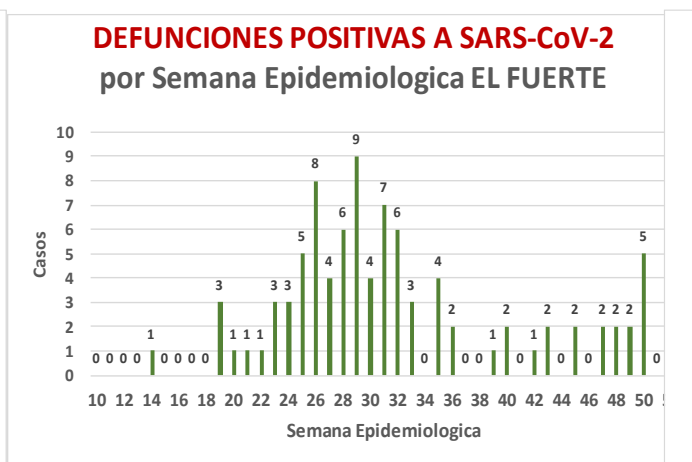
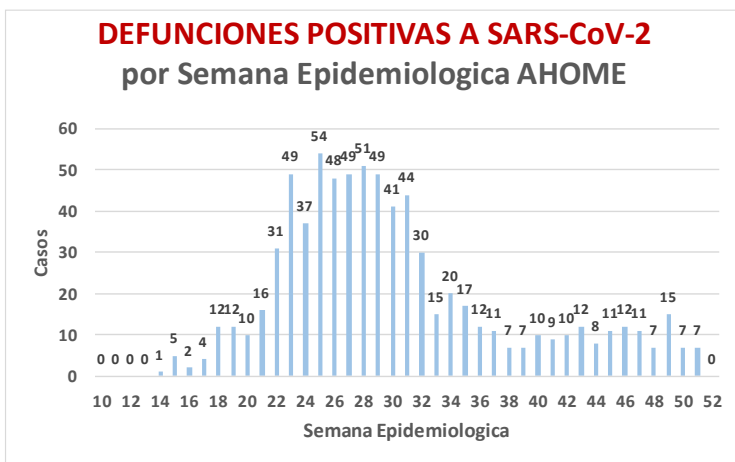
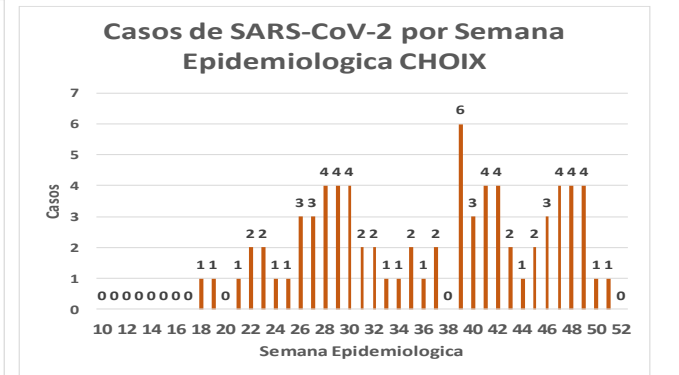
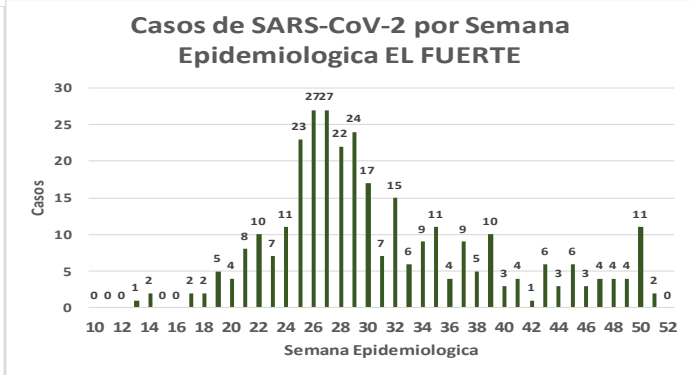
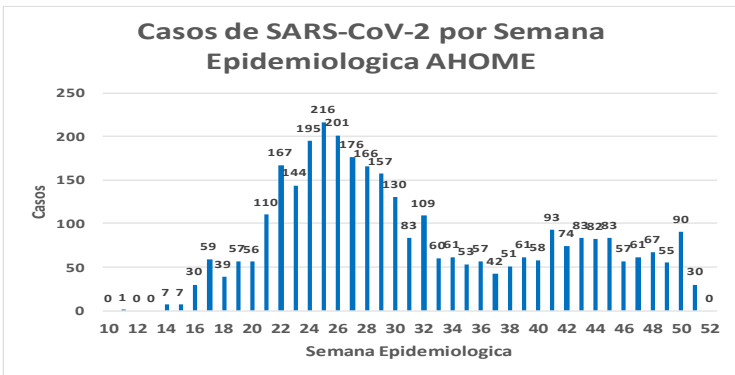
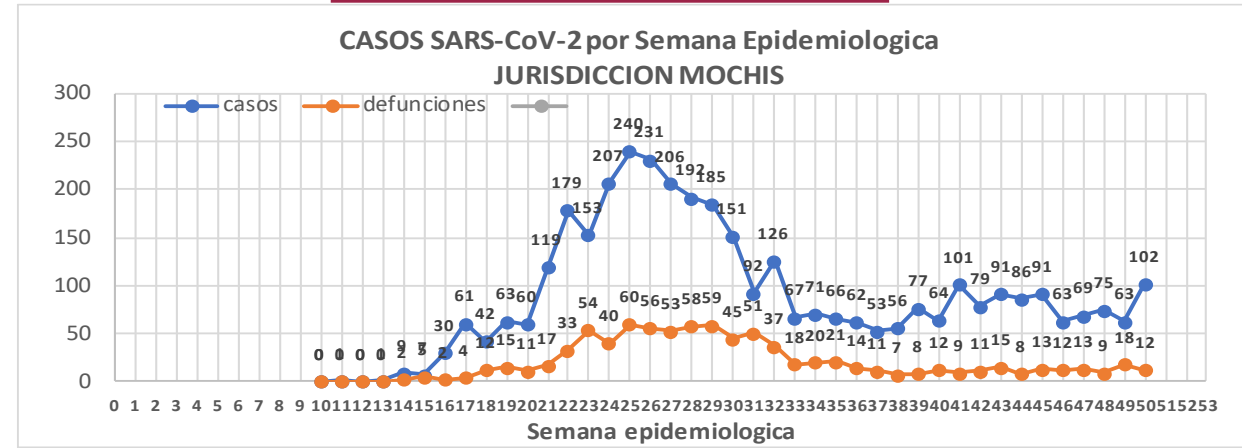
Defunciones Jurisdicción Mochis



Datos actualizados al **miércoles, 16 de diciembre de 2020**

JURISDICCION SANITARIA	Casos Acum. SARS-CoV-2*	%
Jurisd. No. 1 Mochis	3724	100.0%
AHOME	3328	89.4%
CHOIX	77	2.1%
EL FUERTE	319	8.6%

* Municipio de residencia



NUEVA
NORMALIDAD

852

Defunciones
Jurisdicción
Mochis



JURISDICCION No. 1 , MOCHIS

INSTITUCION	NO ADECUADO	RECHAZADA	NO RECIBIDA	SOSPECHOSOS	TOTAL CON MUESTRA	% SOSPECHOSOS
IMSS	0	49	9	4,112	4,170	51.9%
IMSS-OPORTUNIDADES	0	5	0	315	320	4.0%
ISSSTE	1	6	0	459	466	5.8%
PRIVADA	1	1	0	130	132	1.6%
SEDENA	0	0	0	5	5	0.1%
SEMAR	3	4	1	146	154	1.9%
SSA	31	8	0	2,747	2,786	34.7%
PEMEX	0	0	0	0	0	0.0%
ESTATAL	0	0	0	3	3	0.0%
MUNICIPAL	0	1	0	0	1	0.0%
TOTAL	36	74	10	7,917	8,037	100.0%
	0.4%	0.9%	0.1%	98.5%	100.0%	

RESULTADO DEFINITIVO EN PLATAFORMA SISVER; JUR MOCHIS	
SARS-CoV-2	3750
NEGATIVO	3863
NO RECIBIDA	10
INF AH1N1 PMD	54
RECHAZADA	74
B	18
A H3	1
METAPNEUMOVIRUS	3
ENTEROV//RHINOVIRUS	2
CORONA OC43	0
NO ADECUADO	36
INF A	3
CORONA 229E	0
CORONA NL63	0
CORONA HKU1	0
VSR	1
ADENOVIRUS	0
PARAINFLUENZA 3	0
NO SUBTIPIFICADO	0

INFORMACION AL DIA : miércoles, 16 de diciembre de 2020

SE TOMO MUESTRA PERO SIN RECEPCION EN LABORATORIO

Municipios	IMSS	IMSS-OPORTUNIDADES	ISSSTE	PRIVADA	SEDENA	SEMAR	SSA	PEMEX	ESTATAL	MUNICIPAL	TOTAL
AHOME	141	2	9	22	0	3	13	0	0	0	190
CHOIX	2	2	1	1	0	0	3	0	0	0	9
EL FUERTE	4	11	4	3	0	0	1	0	0	0	23
TOTAL JURISDICCION	147	15	14	26	0	3	17	0	0	0	222

Unidades de Salud que han reportado en SISVER

MUNICIPIO	CLUES	SECTOR	UNIDAD	Defunciones en la Semana Epidemiológica			Total Defunciones Asociadas a SarsCov-2	Casos confirmados en la Semana Epidemiológica			Total de Casos Confirmados	Tasa letalidad X 100 (D/G)*100	Lugar Letalidad	PRUEBAS REALIZADAS en la Sem Epidemiologica			INDICE DE POSITIVIDAD	Lugar de Índice de POSITIVIDAD	
				SEM EPI NUM-49	SEM EPI NUM-50	Aumento		SEM EPI NUM-49	SEM EPI NUM-50	Aumento				SEM EPI NUM-49	SEM EPI NUM-50	Aumento			
AHOME	SLSMP000831	PRIVADA	CLINICA ANGELES	0	0	0	0	0	0	0	1	0.00	13	0	0	0	-	-	
AHOME	SLSMP000032	PRIVADA	CLINICA SANTA MARIA	0	0	0	0	0	0	0	1	0.00	13	0	0	0	-	-	
AHOME	SLIMS000015	IMSS	HGP 2 LOS MOCHIS	0	0	0	3	0	0	0	70	4.29	9	3	0	-3	-	-	
AHOME	SLIMS000020	IMSS	HGZ 49 LOS MOCHIS	15	9	-6	541	24	29	5	1,419	38.13	4	36	53	17	54.72	4	
AHOME	SLSMP000114	PRIVADA	HOSPITAL FATIMA	0	0	0	23	0	1	1	60	38.33	3	0	1	1	100.00	1	
AHOME	SLSMP000155	PRIVADA	HOSPITAL GENERAL CENTRO MEDICO DE LOS MOCHIS	0	0	0	2	0	0	0	3	66.67	1	0	0	0	-	-	
AHOME	SLSSA000024	SSA	HOSPITAL GENERAL LOS MOCHIS	0	0	0	214	6	5	-1	601	35.61	5	16	21	5	23.81	7	
AHOME	SLIST000015	ISSSTE	LOS MOCHIS	2	2	0	135	2	12	10	340	39.71	2	6	14	8	85.71	3	
AHOME	SLSSA000036	SSA	LOS MOCHIS	0	0	0	0	0	0	0	0	-	-	0	0	0	-	-	
AHOME	SLSSA017332	SSA	OFICINAS JURISDICCIONALES	0	0	0	2	2	12	10	518	0.39	12	12	29	17	41.38	5	
AHOME	SLSMP000061	PRIVADA	SALUD INTEGRAL SINALOENSE C.S.	0	0	0	4	1	0	-1	17	23.53	7	2	2	0	0.00	9	
AHOME	SLSMA000010	SEMAR	SANATORIO NAVAL DE TOPOLOBAMPO	0	0	0	1	1	1	0	82	1.22	11	3	5	2	20.00	8	
AHOME	SLIMS000085	IMSS	UMF 5 TOPOLOBAMPO	0	0	0	0	0	0	0	9	0.00	13	0	1	1	0.00	9	
AHOME	SLIMS000032	IMSS	UMF 37 LOS MOCHIS	0	0	0	9	28	36	8	634	1.42	10	82	124	42	29.03	6	
AHOME	SLIMS000044	IMSS	UMFH 6 AHOME	0	0	0	0	0	0	0	2	0.00	13	0	0	0	-	-	
AHOME	SLIMS000073	IMSS	UMFH 13 SAN MIGUEL	0	0	0	1	0	0	0	4	25.00	6	1	0	-1	-	-	
AHOME	SLIMS000476	IMSS	UMFH 33 EL CARRIZO	0	0	0	0	1	0	-1	1	0.00	13	1	0	-1	-	-	
AHOME	SLIMS000061	IMSS	UMFH 7 HIGUERA	0	0	0	1	0	1	1	8	12.50	8	0	1	1	100.00	1	
TOTAL MPIO. AHOME				17	11	-6	936	65	97	32	3770	24.83		162	251	89	38.65		
CHOIX	SLSSA018352	SSA	CENTRO DE SALUD CHOIX	0	0	0	0	3	2	-1	32	0.00	1	5	3	-2	66.67	4	
CHOIX	SLSSA000963	SSA	HOSPITAL INTEGRAL CHOIX	0	0	0	0	0	0	0	7	0.00	1	0	0	0	-	-	
TOTAL MPIO. CHOIX				0	0	0	0	3	2	-1	39	0.00		5	3	-2	66.67		
EL FUERTE	SLIMO000576	IMSS-OPC	HR FUERTE, EL	2	0	-2	24	2	3	1	167	14.37	2	4	5	1	60.00	-	
EL FUERTE	SLIMS000266	IMSS	UMF 14 SANTA ROSA	0	0	0	1	0	0	0	2	50.00	1	0	0	0	-	-	
EL FUERTE	SLIMS000522	IMSS	UMF 43 SAN BLAS	0	0	0	0	0	0	0	1	0.00	3	0	1	1	0.00	11	
TOTAL MPIO. EL FUERTE				2	0	-2	25	2	3	1	170	14.71		4	6	2	50.00		
TOTAL JURISDICCION 1, MOCHIS				19	11	-8	961	70	102	32	3,979	24.15			171	260	89	39.23	

NUEVA NORMALIDAD

INDICE DE POSITIVIDAD
39.23

TASA DE LETALIDAD
24.15



COVID-19 Sinaloa:

Casos y Defunciones JURISDICCIÓN CULIACÁN



NUEVA NORMALIDAD

1586

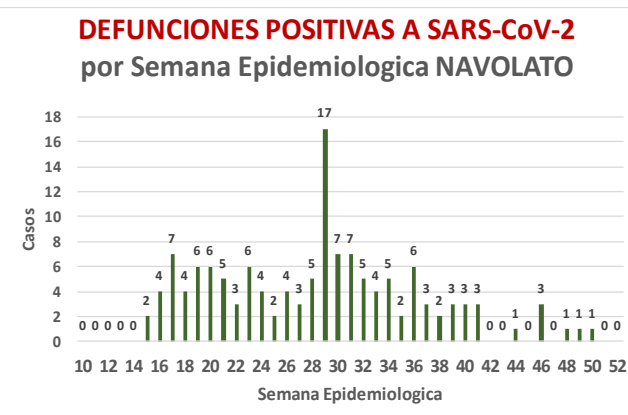
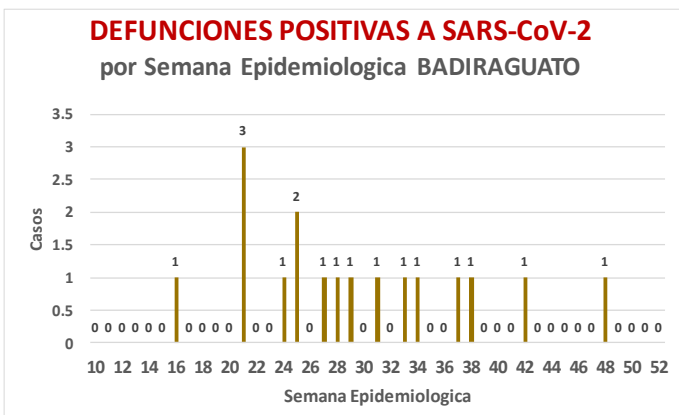
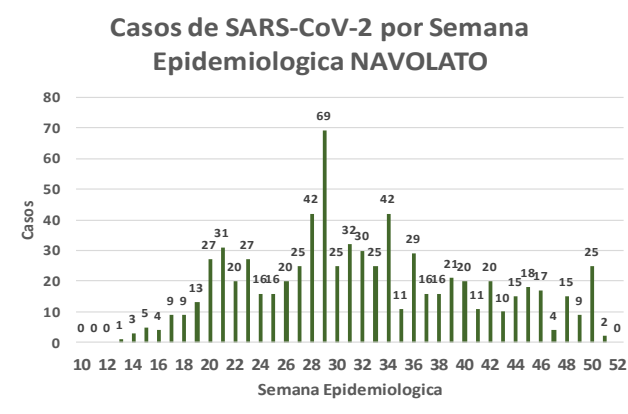
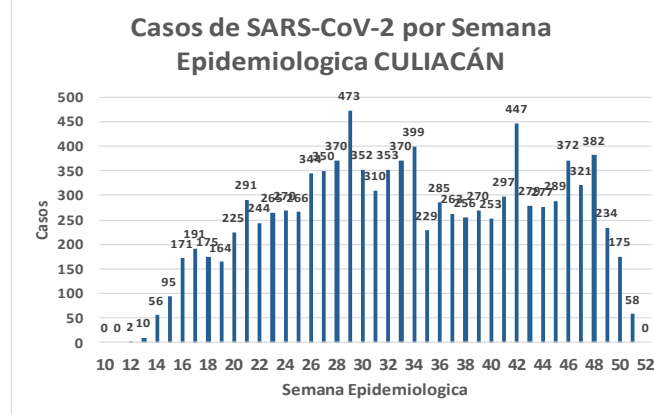
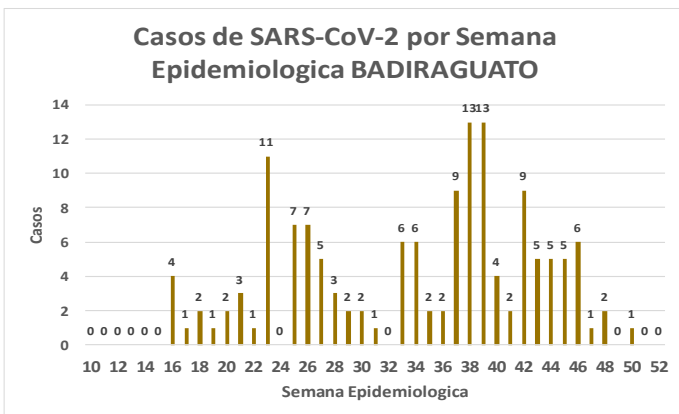
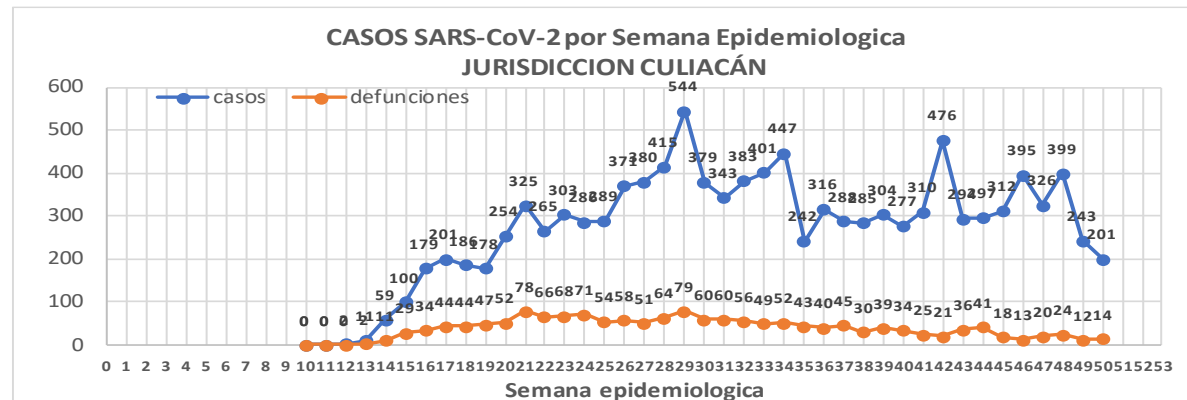
Defunciones Jurisdicción Culiacán



Datos actualizados al **miércoles, 16 de diciembre de 2020**

JURISDICCION SANITARIA	Casos Acum. SARS-CoV-2*	%
Jurisd. No. 4 Culiacán	11326	100.0%
BADIRAGUATO	143	1.3%
CULIACAN	10433	92.1%
NAVOLATO	750	6.6%

* Municipio de residencia



Jurisd. No. 4 Culiacán

INSTITUCION	NO ADECUADO	RECHAZADA	NO RECIBIDA	SOSPECHOSOS	TOTAL CON MUESTRA	% SOSPECHOSOS
IMSS	1	189	37	10,872	11,099	45.0%
IMSS-OPORTUNIDADES	0	0	0	21	21	0.1%
ISSSTE	1	35	17	2,482	2,535	10.3%
PRIVADA	2	13	53	714	782	3.2%
SEDENA	0	0	0	23	23	0.1%
SEMAR	0	0	0	1	1	0.0%
SSA	44	226	23	8,881	9,174	37.2%
PEMEX	0	0	0	0	0	0.0%
ESTATAL	5	10	2	1,000	1,017	4.1%
MUNICIPAL	0	0	0	0	0	0.0%
TOTAL	53	473	132	23,994	24,652	100.0%

0.2% 1.9% 0.5% 97.3% 100.0%

RESULTADO DEFINITIVO EN PLATAFORMA SISVER; JUR CULIACAN

SARS-CoV-2	11492
NEGATIVO	11646
NO RECIBIDA	132
INF AH1N1 PMD	26
RECHAZADA	473
B	26
A H3	7
METAPNEUMOVIRUS	1
ENTEROV//RHINOVIRUS	10
CORONA OC43	1
NO ADECUADO	53
INF A	4
CORONA 229E	1
CORONA NL63	1
CORONA HKU1	1
VSR	1
ADENOVIRUS	0
PARAINFLUENZA 3	1
NO SUBTIPIFICADO	0

NUEVA NORMALIDAD

1586

Defunciones
Jurisdicción
Culiacán

INFORMACION AL DIA : miércoles, 16 de diciembre de 2020

SE TOMO MUESTRA PERO SIN RECEPCION EN LABORATORIO

Municipios	IMSS	IMSS-OPORTUNIDADES	ISSSTE	PRIVADA	SEDENA	SEMAR	SSA	PEMEX	ESTATAL	MUNICIPAL	TOTAL
BADIRAGUATO	0	0	3	1	0	0	3	0	0	0	7
CULIACAN	129	0	483	30	1	0	63	0	6	0	712
NAVOLATO	38	0	14	0	0	0	5	0	0	0	57
TOTAL JURISDICCION	167	0	500	31	1	0	71	0	6	0	776



Unidades de Salud que han reportado en SISVER

MUNICIPIO	CLUES	SECTOR	UNIDAD	Defunciones en la Semana Epidemiológica			Total Defunciones Asociadas a SarsCov-2	Casos confirmados en la Semana Epidemiológica			Total de Casos Confirmados	Tasa Letalidad X 100 (D/G)*100	Lugar Letalidad	PRUEBAS REALIZADAS en la Sem Epidemiológica			INDICE DE POSITIVIDAD	Lugar de Índice de POSITIVIDAD
				SEM EPI NUM-49	SEM EPI NUM-50	Aumento		SEM EPI NUM-49	SEM EPI NUM-50	Aumento				SEM EPI NUM-49	SEM EPI NUM-50	Aumento		
CULIACÁN	SLSSA000905	SSA	ADOLFO LOPEZ MATEOS (EL TAMARINDO)	0	0	0	0	0	0	0	0	-	-	0	0	0	-	-
CULIACÁN	XXDES002092	SSA	BRIGADA EPIDEMIOLOGICA CULIACAN	0	0	0	0	0	0	0	13	0.00	21	0	0	0	-	-
CULIACÁN	SLSMP000365	PRIVADA	CLINICA DE REHABILITACION Y ESPECIALIDADES	0	0	0	1	0	0	0	20	5.00	11	0	0	0	-	-
CULIACÁN	SLSMP000370	PRIVADA	CLINICA HOSPITAL CULIACAN S. A. DE C. V.	0	0	0	8	0	0	0	15	53.33	1	0	0	0	-	-
CULIACÁN	SLSSA000794	SSA	COSTA RICA	0	0	0	0	0	0	0	0	-	-	0	0	0	-	-
CULIACÁN	SLIST000073	ISSSTE	CULIACAN	0	0	0	0	0	0	0	0	-	-	0	0	0	-	-
CULIACÁN	SLSSA000753	SSA	CULIACAN	0	0	0	0	1	4	3	475	0.00	21	5	14	9	28.57	6
CULIACÁN	SLSSA000741	SSA	CULIACAN (AGUARUTO)	0	0	0	0	0	0	0	5	0.00	21	0	0	0	-	-
CULIACÁN	SLSSA000695	SSA	CULIACAN (PEMEX)	0	0	0	0	0	0	0	2	0.00	21	0	0	0	-	-
CULIACÁN	SLIST000085	ISSSTE	DR. M.CARDENAS DE LA VEGA	0	0	0	333	14	27	13	1,252	26.60	6	35	70	35	38.57	2
CULIACÁN	SLSSA002474	SSA	EL DORADO	0	0	0	0	0	0	0	0	-	-	0	0	0	-	-
CULIACÁN	SLIMS000131	IMSS	HGR 1 CULIACAN	10	13	3	815	37	8	-29	2,438	33.43	3	99	31	-68	25.81	12
CULIACÁN	SLIMS000184	IMSS	HGZMF 28 COSTA RICA	0	0	0	59	2	3	1	316	18.67	9	3	20	17	15.00	15
CULIACÁN	SLSMP000534	PRIVADA	HOSPITAL ANGELES CULIACAN	0	0	0	0	0	0	0	247	0.00	21	0	0	0	-	-
CULIACÁN	SLSME000016	ESTATAL	HOSPITAL CIVIL DE CULIACAN	0	0	0	132	5	8	3	625	21.12	8	10	20	10	40.00	1
CULIACÁN	SLSSA000666	SSA	HOSPITAL GENERAL CULIACAN	1	0	-1	253	7	13	6	923	27.41	5	24	46	22	28.26	8
CULIACÁN	SLSSA018265	SSA	HOSPITAL GENERAL EL DORADO	0	0	0	3	2	1	-1	85	3.53	12	5	4	-1	25.00	13
CULIACÁN	SLSSA000811	SSA	HOSPITAL INTEGRAL EL DORADO	0	0	0	0	0	0	0	2	0.00	21	0	0	0	-	-
CULIACÁN	SLSSA017582	SSA	HOSPITAL INTEGRAL VALLE DE SAN LORENZO	0	0	0	0	0	0	0	0	-	-	0	0	0	-	-
CULIACÁN	SLSSA017606	SSA	HOSPITAL MATERNO NEONATAL	0	0	0	1	5	7	2	91	1.10	18	35	46	11	15.22	14
CULIACÁN	SLSME000021	ESTATAL	HOSPITAL PEDIATRICO DE SINALOA	0	0	0	0	0	0	0	2	0.00	21	0	0	0	-	-
CULIACÁN	SLSSA002556	SSA	HOSPITAL PEDIATRICO DE SINALOA	0	0	0	4	3	1	-2	214	1.87	15	13	16	3	6.25	16
CULIACÁN	SLSSA002643	SSA	JURISDICCION SANITARIA IV CULIACAN	0	0	0	2	21	36	15	1,919	0.10	20	60	127	67	28.35	7
CULIACÁN	SLSMP002815	PRIVADA	MEDICA DE LA CIUDAD	0	0	0	7	0	0	0	51	13.73	10	0	0	0	-	-
CULIACÁN	SLSSA000852	SSA	OBISPO	0	0	0	0	0	0	0	0	-	-	0	0	0	-	-
CULIACÁN	SLSSA017455	SSA	OFICINAS JURISDICCIONALES	0	0	0	0	0	0	0	34	0.00	21	0	0	0	-	-
CULIACÁN	SLSMP000440	PRIVADA	OPERADORA NUEVA CLINICA SANTA MARIA S.A DE C.V	0	0	0	3	0	0	0	6	50.00	2	0	0	0	-	-
CULIACÁN	SLSSA000876	SSA	QUILA	0	0	0	0	0	0	0	6	0.00	21	0	0	0	-	-
CULIACÁN	SLSMP000411	PRIVADA	SANATORIO BATIZ RAMOS	0	0	0	0	0	0	0	1	0.00	21	0	0	0	-	-
CULIACÁN	SLSMP000394	PRIVADA	SANATORIO CEMSI CHAPULTEPEC	0	0	0	1	0	0	0	3	33.33	4	0	0	0	-	-
CULIACÁN	SLIMS000143	IMSS	UMF 35 CULIACAN	0	0	0	6	42	28	-14	854	0.70	19	109	100	-9	28.00	9
CULIACÁN	SLIMS000155	IMSS	UMF 36 CULIACAN	1	1	0	18	39	35	-4	717	2.51	13	97	100	3	35.00	4
CULIACÁN	SLIMS000160	IMSS	UMF 46 CULIACAN	0	0	0	7	11	15	4	459	1.53	16	56	55	-1	27.27	11
CULIACÁN	SLIMS000172	IMSS	UMF 52 CULIACAN	0	0	0	3	7	3	-4	140	2.14	14	20	8	-12	37.50	3
CULIACÁN	SLIMS000633	IMSS	UMF 55 CULIACAN	0	0	0	5	9	8	-1	342	1.46	17	41	29	-12	27.59	10
CULIACÁN	SLIMS000196	IMSS	UMFH 22 EL DORADO	0	0	0	6	4	1	-3	27	22.22	7	10	3	-7	33.33	5
TOTAL MPIO. CULIACAN				12	14	2	1,667	209	198	-11	11,284	14.77		622	689	67	28.74	
BADIRAGUATO	SLSSA018060	SSA	CARAVANA DE LA SALUD TIPO 0 EL CASTILLO	0	0	0	0	0	0	0	0	-	-	0	0	0	-	-
BADIRAGUATO	SLSSA000362	SSA	HIGUERAS DE ALVAREZ BORBOA(H DELOS MONZO	0	0	0	0	0	0	0	0	-	-	0	0	0	-	-
BADIRAGUATO	SLSSA000246	SSA	HOSPITAL INTEGRAL BADIRAGUATO	0	0	0	0	0	1	1	111	0.00	1	1	4	3	25.00	1
TOTAL MPIO. BADIRAGUATO				0	0	0	0	0	1	1	111	0.00		1	4	3	25.00	
NAVOLATO	SLIMS000435	IMSS	HGSMF 4 NAVOLATO	0	0	0	4	1	11	10	288	1.39	2	7	28	21	39.29	1
NAVOLATO	SLSSA002491	SSA	HOSPITAL INTEGRAL NAVOLATO	0	0	0	0	2	0	-2	38	0.00	3	3	0	-3	-	-
NAVOLATO	SLSSA002305	SSA	SAN PEDRO	0	0	0	0	0	0	0	8	0.00	3	0	0	0	-	-
NAVOLATO	SLIMS000440	IMSS	UMFH 11 VILLA JUAREZ	0	0	0	5	1	4	3	64	7.81	1	3	11	8	36.36	2
TOTAL MPIO. NAVOLATO				0	0	0	9	4	15	11	398	2.26		13	39	26	38.46	
TOTAL JURISDICCION 4, CULIACAN				12	14	2	1,676	213	214	1	11,793	14.21		636	732	96	29.23	

NUEVA NORMALIDAD

INDICE DE POSITIVIDAD
29.23

TASA DE LETALIDAD
14.21



COVID-19 Sinaloa:

Casos y Defunciones JURISDICCIÓN MAZATLÁN



SALUD
RETARÍA DE SALUD

NUEVA NORMALIDAD

746

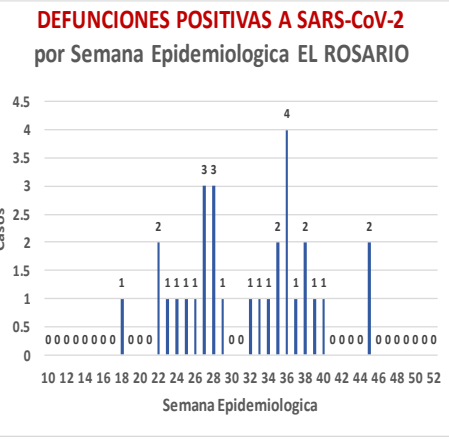
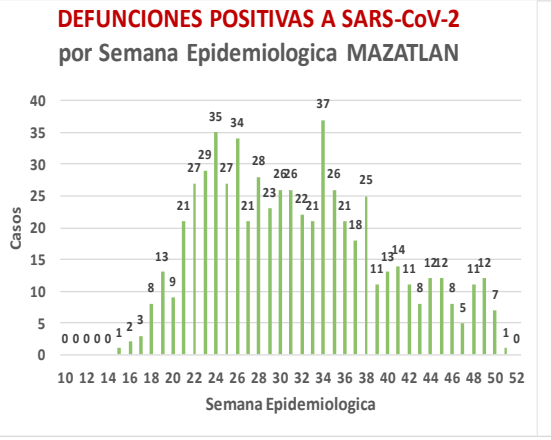
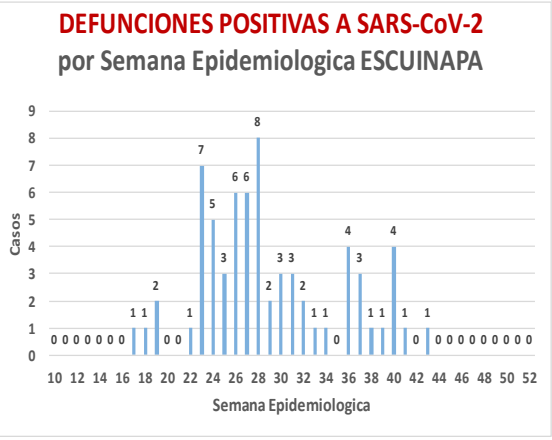
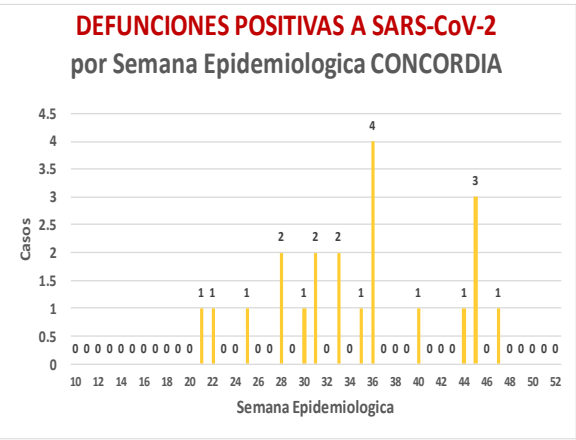
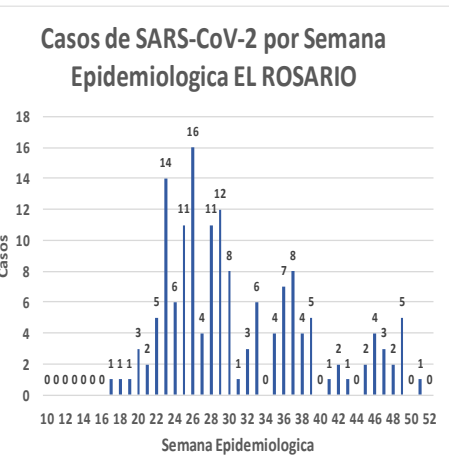
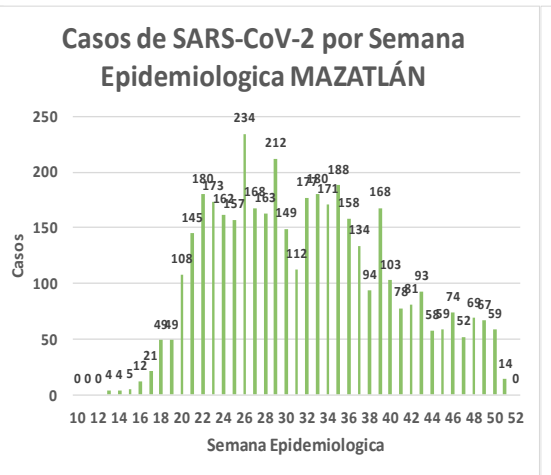
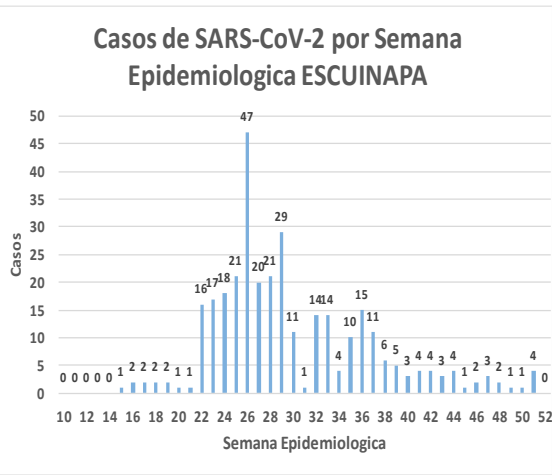
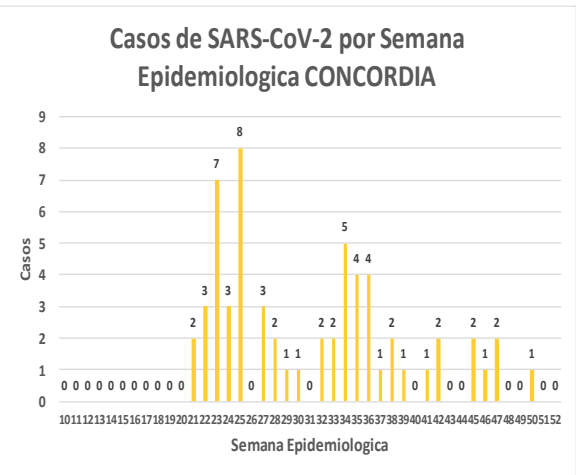
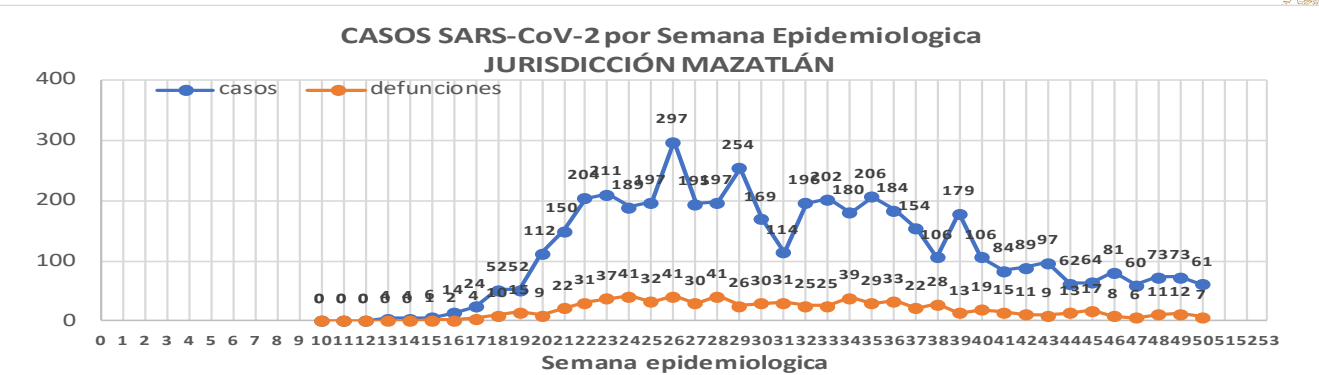
Defunciones Jurisdicción Mazatlán



Datos actualizados al **miércoles, 16 de diciembre de 2020**

JURISDICCION SANITARIA	Casos Acum. SARS-CoV-2*	%
Jurisd. No. 6 Mazatlan	4721	100.0%
CONCORDIA	60	1.3%
ESCUINAPA	323	6.8%
MAZATLAN	4184	88.6%
ROSARIO	154	3.3%

* Municipio de residencia



**NUEVA
NORMALIDAD**

746
Defunciones
Jurisdicción
MAZATLÁN



Jurisd. No. 6 Mazatlan

INSTITUCION	NO ADECUADO	RECHAZADA	NO RECIBIDA	SOSPECHOSOS	TOTAL CON MUESTRA	% SOSPECHOSOS
IMSS	0	31	9	4,186	4,226	46.3%
IMSS-OPORTUNIDADES	0	11	0	203	214	2.3%
ISSSTE	2	25	3	385	415	4.5%
PRIVADA	4	26	1	300	331	3.6%
SEDENA	0	9	2	285	296	3.2%
SEMAR	0	9	2	173	184	2.0%
SSA	19	31	7	3,071	3,128	34.3%
PEMEX	0	0	0	5	5	0.1%
ESTATAL	0	0	0	4	4	0.0%
MUNICIPAL	2	0	0	323	325	3.6%
TOTAL	27	142	24	8,935	9,128	100.0%

0.3% 1.6% 0.3% 97.9% 100.0%

RESULTADO DEFINITIVO EN PLATAFORMA SISVER; JUR MAZATLÁN

SARS-CoV-2	4769
NEGATIVO	4052
NO RECIBIDA	24
INF AH1N1 PMD	4
RECHAZADA	142
B	7
A H3	6
METAPNEUMOVIRUS	1
ENTEROV//RHINOVIRUS	2
CORONA OC43	0
NO ADECUADO	27
INF A	0
CORONA 229E	0
CORONA NL63	0
CORONA HKU1	0
VSR	0
ADENOVIRUS	0
PARAINFLUENZA 3	0
NO SUBTIPIFICADO	0

INFORMACION AL DIA : miércoles, 16 de diciembre de 2020

SE TOMO MUESTRA PERO SIN RECEPCION EN LABORATORIO

Municipios	IMSS	IMSS-OPORTUNIDADES	ISSSTE	PRIVADA	SEDENA	SEMAR	SSA	PEMEX	ESTATAL	MUNICIPAL	TOTAL
CONCORDIA	0	0	0	0	0	0	1	0	0	0	1
ESCUINAPA	0	0	1	0	0	0	4	0	0	0	5
MAZATLAN	11	7	4	36	3	4	12	0	0	0	77
ROSARIO	0	0	1	3	0	0	7	0	0	0	83
TOTAL	11	7	6	39	3	4	24	0	0	0	166

Unidades de Salud que han reportado en SISVER

MUNICIPIO	CLUES	SECTOR	UNIDAD	Defunciones en la Semana Epidemiológica			Total Defunciones Asociadas a SarsCov-2	Casos confirmados en la Semana Epidemiológica			Total de Casos Confirmados	Tasa letalidad X 100 (D/G)*100	Lugar Letalidad	PRUEBAS REALIZADAS en la Sem Epidemiológica			INDICE DE POSITIVIDAD	Lugar de Índice de POSITIVIDAD
				SEM EPI NUM-49	SEM EPI NUM-50	Aumento		SEM EPI NUM-49	SEM EPI NUM-50	Aumento				SEM EPI NUM-49	SEM EPI NUM-50	Aumento		
MAZATLÁN	XXDES002099	SSA	BRIGADA EPIDEMIOLOGICA MAZATLAN	0	0	0	0	0	0	0	0	-	-	0	0	0	-	-
MAZATLÁN	SLSMP000732	PRIVADA	CLINICA HOSPITAL MARIA DEL MAR	0	0	0	4	0	0	0	12	33.33	3	0	0	0	-	-
MAZATLÁN	SLSMP000621	PRIVADA	CLINICA DEL MAR DE MAZATLAN S.A DE C.V.	0	0	0	8	0	0	0	32	25.00	5	0	0	0	-	-
MAZATLÁN	SLIMS000341	IMSS	HGZMF 3 MAZATLAN	8	4	-4	337	35	24	-11	1,877	17.95	7	115	98	-17	24.49	6
MAZATLÁN	SLSSA002585	SSA	HOSPITAL GENERAL DE MAZATLAN	2	0	-2	154	0	2	2	387	39.79	2	5	13	8	15.38	8
MAZATLÁN	SLSMM000014	MUNICIPAL	HOSPITAL MARGARITA MAZA DE JUAREZ	0	0	0	15	0	0	0	208	7.21	10	0	0	0	-	-
MAZATLÁN	SLSMP002844	PRIVADA	HOSPITAL MARINA MAZATLAN	0	0	0	5	3	0	-3	88	5.68	11	4	2	-2	0.00	10
MAZATLÁN	SLSDN000016	SEDENA	HOSPITAL MILITAR REGIONAL DE MAZATLAN, SIN.	1	0	-1	37	2	15	13	224	16.52	8	3	33	30	45.45	4
MAZATLÁN	SLSMA000022	SEMAR	HOSPITAL NAVAL DE MAZATLAN	0	0	0	28	0	2	2	103	27.18	4	0	3	3	66.67	1
MAZATLÁN	SLSMP000616	PRIVADA	HOSPITAL SHARP MAZATLAN S. A DE C. V.	0	0	0	7	0	0	0	35	20.00	6	0	0	0	-	-
MAZATLÁN	SLIMO000733	IMSS-OPORTUNIDADES	HR VILLA UNION	1	1	0	13	0	2	2	116	11.21	9	0	3	3	66.67	1
MAZATLÁN	SLSSA002655	SSA	JURISDICCION SANITARIA VI MAZATLAN	0	0	0	0	5	7	2	458	0.00	14	9	12	3	58.33	3
MAZATLÁN	SLIST000196	ISSSTE	MAZATLAN	0	2	2	111	1	2	1	269	41.26	1	3	7	4	28.57	5
MAZATLÁN	SLSSA001576	SSA	MAZATLAN (COL. 20 DE NOVIEMBRE)	0	0	0	0	0	0	0	0	-	-	0	0	0	-	-
MAZATLÁN	SLSSA001605	SSA	MAZATLAN (COL. CENTRO)	0	0	0	0	0	4	4	399	0.00	14	1	19	18	21.05	7
MAZATLÁN	SLSSA017501	SSA	OFICINAS JURISDICCIONALES	0	0	0	0	0	0	0	0	-	-	0	0	0	-	-
MAZATLÁN	SLIMS000353	IMSS	UMF 45 MAZATLAN	0	0	0	2	3	0	-3	87	2.30	13	11	3	-8	0.00	10
MAZATLÁN	SLIMS000645	IMSS	UMF 56 PRADOS	0	0	0	5	8	3	-5	122	4.10	12	16	22	6	13.64	9
MAZATLÁN	SLSSA002515	SSA	VALLE DEL JARIPILLO	0	0	0	0	0	0	0	1	0.00	14	0	0	0	-	-
TOTAL MPIO. MAZATLAN				12	7	-5	726	57	61	4	4,418	16.43		167	215	48	28.37	
CONCORDIA	XXDES002097	SSA	BRIGADA EPIDEMIOLOGICA CONCORDIA	0	0	0	0	0	0	0	0	-	-	0	0	0	-	-
CONCORDIA	SLSSA000485	SSA	CONCORDIA	0	0	0	0	0	0	0	10	0.00	2	0	0	0	-	-
CONCORDIA	SLSSA000473	SSA	HOSPITAL INTEGRAL CONCORDIA	0	0	0	1	0	0	0	14	7.14	1	0	0	0	-	-
TOTAL MPIO. CONCORDIA				0	0	0	1	0	0	0	24	4.17		0	0	0	-	
ROSARIO	SLIMO000832	IMSS-OPORTUNIDADES	EL POZOLE	0	0	0	0	0	0	0	0	-	-	0	0	0	-	-
ROSARIO	SLIST000225	ISSSTE	EL ROSARIO	0	0	0	0	0	0	0	1	0.00	2	0	0	0	-	-
ROSARIO	SLSSA001873	SSA	HOSPITAL INTEGRAL DE EL ROSARIO	0	0	0	2	2	1	-1	85	2.35	1	5	3	-2	33.33	1
ROSARIO	SLIMS000406	IMSS	UMFH 31 EL ROSARIO	0	0	0	0	0	0	0	3	0.00	2	0	0	0	-	-
TOTAL MPIO. ROSARIO				0	0	0	2	2	1	-1	89	2.25		5	3	-2	33.33	
ESCUINAPA	SLSSA001132	SSA	ESCUINAPA	0	0	0	1	0	0	0	19	5.26	3	0	1	1	0.00	2
ESCUINAPA	SLSSA018253	SSA	HOSPITAL GENERAL ESCUINAPA	0	0	0	39	2	3	1	239	16.32	1	5	6	1	50.00	1
ESCUINAPA	SLSSA001173	SSA	TEACAPAN	0	0	0	0	0	0	0	0	-	-	0	0	0	-	-
ESCUINAPA	SLIMS000230	IMSS	UMFH 29 ESCUINAPA	0	0	0	2	1	0	-1	18	11.11	2	1	1	0	0.00	2
TOTAL MPIO. ESCUINAPA				0	0	0	42	3	3	0	276	15.22		6	8	2	37.50	
TOTAL JURISDICCION 6, MAZATLÁN				12	7	-5	771	62	65	3	4,807	16.04		178	226	48	28.76	

NUEVA NORMALIDAD

INDICE DE POSITIVIDAD
28.76

TASA DE LETALIDAD
16.04



COVID-19 Sinaloa:

Casos y Defunciones JURISDICCIÓN GUASAVE



NUEVA
NORMALIDAD

515

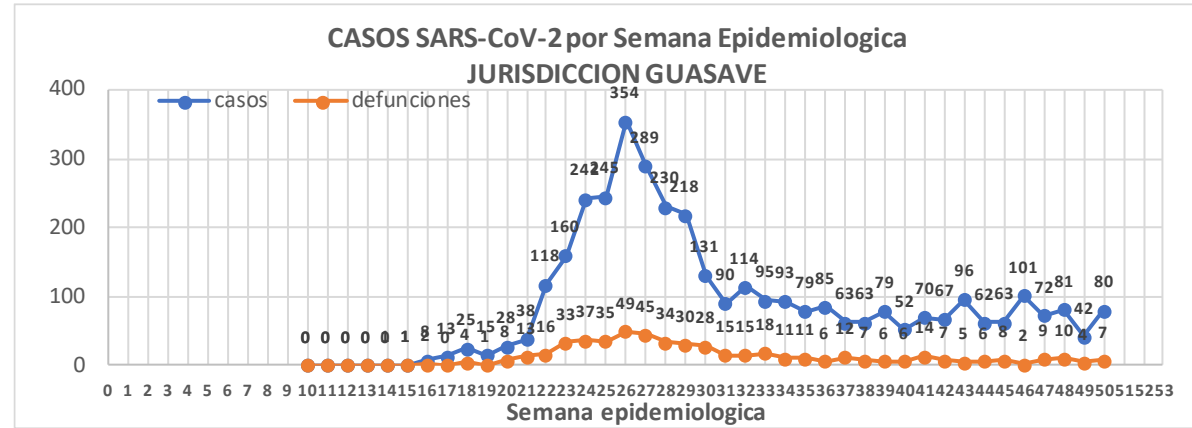
Defunciones
Jurisdicción
GUASAVE



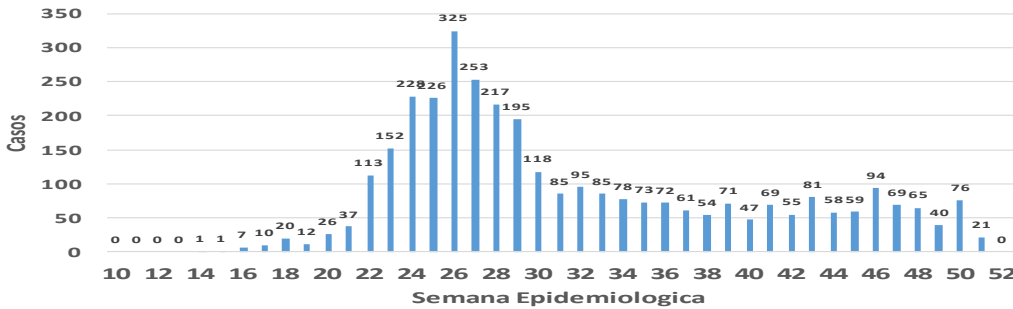
Datos actualizados al **miércoles, 16 de diciembre de 2020**

JURISDICCION SANITARIA	Casos Acum. SARS-CoV-2*	%
Jurisd. No. 2 Guasave	3687	100.0%
GUASAVE	3349	90.8%
SINALOA	338	9.2%

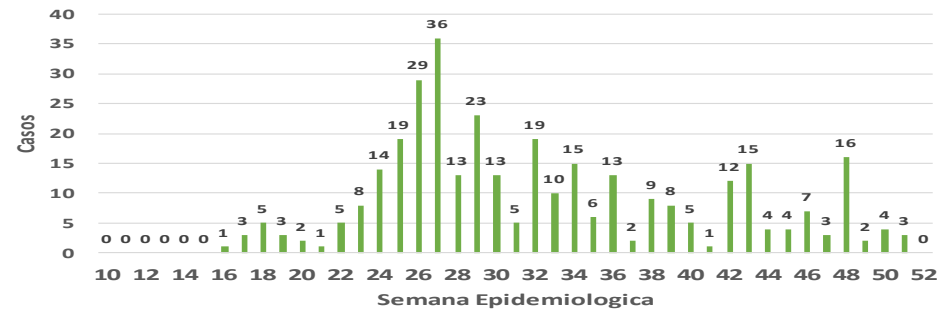
* Municipio de residencia



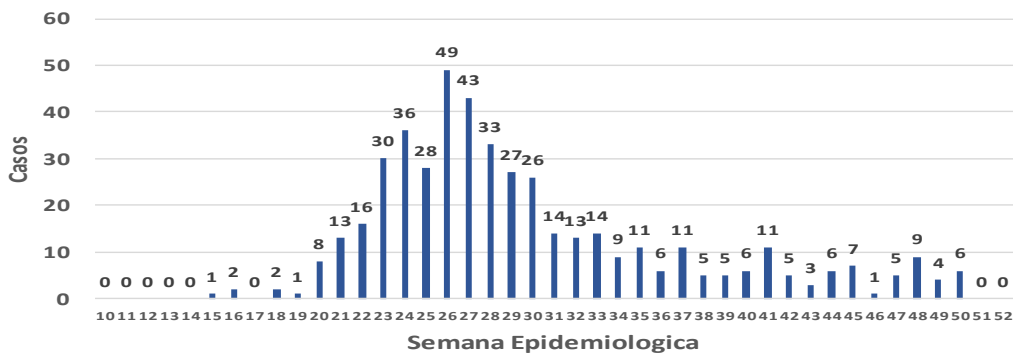
Casos de SARS-CoV-2 por Semana Epidemiologica GUASAVE



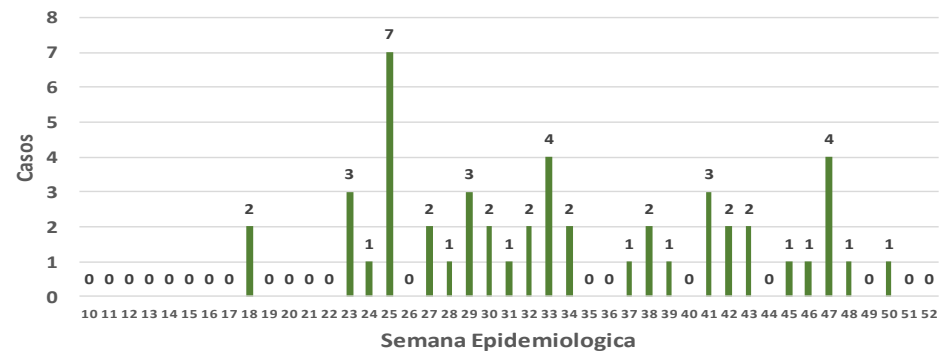
Casos de SARS-CoV-2 por Semana Epidemiologica SINALOA DE LEYVA



DEFUNCIONES POSITIVAS A SARS-CoV-2 por Semana Epidemiologica GUASAVE



DEFUNCIONES POSITIVAS A SARS-CoV-2 por Semana Epidemiologica SINALOA DE LEYVA



**NUEVA
NORMALIDAD**

515

**Defunciones
Jurisdicción
GUASAVE**



Jurisd. No. 2 Guasave						
INSTITUCION	NO ADECUADO	RECHAZADA	NO RECIBIDA	SOSPECHOSOS	TOTAL CON MUESTRA	% SOSPECHOSOS
IMSS	0	94	5	4,111	4,210	56.3%
IMSS-OPORTUNIDADES	0	2	0	13	15	0.2%
ISSSTE	1	2	0	121	124	1.7%
PRIVADA	0	0	0	52	52	0.7%
SEDENA	0	0	0	0	0	0.0%
SEMAR	0	0	0	5	5	0.1%
SSA	15	31	0	3,011	3,057	40.9%
PEMEX	0	0	0	1	1	0.0%
ESTATAL	0	0	0	9	9	0.1%
MUNICIPAL	0	0	0	0	0	0.0%
TOTAL	16	129	5	7,323	7,473	100.0%
	0.2%	1.7%	0.1%	98.0%	100.0%	

RESULTADO DEFINITIVO EN PLATAFORMA SISVER; JUR GUASAVE	
SARS-CoV-2	3716
NEGATIVO	3359
NO RECIBIDA	5
INF AH1N1 PMD	11
RECHAZADA	129
B	7
A H3	6
METAPNEUMOVIRUS	2
ENTEROV//RHINOVIRUS	5
CORONA OC43	0
NO ADECUADO	16
INF A	0
CORONA 229E	0
CORONA NL63	0
CORONA HKU1	0
VSR	0
ADENOVIRUS	0
PARAINFLUENZA 3	0
NO SUBTIPIFICADO	0

INFORMACION AL DIA : miércoles, 16 de diciembre de 2020

SE TOMO MUESTRA PERO SIN RECEPCION EN LABORATORIO

Municipios	IMSS	IMSS-OPORTUNIDADES	ISSSTE	PRIVADA	SEDENA	SEMAR	SSA	PEMEX	ESTATAL	MUNICIPAL	TOTAL
GUASAVE	146	0	2	12	0	0	34	0	0	0	194
SINALOA	6	0	4	1	0	0	12	0	0	0	23
TOTAL JURISDICCION	152	0	6	13	0	0	46	0	0	0	217

Unidades de Salud que han reportado en SISVER

MUNICIPIO	CLUES	SECTOR	UNIDAD	Defunciones en la Semana Epidemiológica			Total Defunciones Asociadas a SarsCov-2	Casos confirmados en la Semana Epidemiológica			Total de Casos Confirmados	Tasa letalidad X 100 (D/G)*100	Lugar Letalidad	PRUEBAS REALIZADAS en la Sem Epidemiológica			INDICE DE POSITIVIDAD	Lugar de Índice de Positividad
				SEM EPI NUM-49	SEM EPI NUM-50	Aumento		SEM EPI NUM-49	SEM EPI NUM-50	Aumento				SEM EPI NUM-49	SEM EPI NUM-50	Aumento		
GUASAVE	SLSSA001296	SSA	BACHOCO	0	0	0	0	0	0	0	1	0.00	4	0	0	0	-	-
GUASAVE	SLSSA001301	SSA	BAMOA	0	0	0	0	0	0	0	5	0.00	4	0	0	0	-	-
GUASAVE	XXDES002086	SSA	BRIGADA EPIDEMIOLOGICA GUASAVE	0	0	0	0	0	0	0	0	-	-	0	0	0	-	-
GUASAVE	SLSSA018224	SSA	CENTRO DE SALUD GUASAVE II	0	0	0	0	16	10	-6	810	0.00	4	44	23	-21	43.48	2
GUASAVE	SLSSA001354	SSA	COREREPE (EL GALLO)	0	0	0	0	0	0	0	1	0.00	4	0	0	0	-	-
GUASAVE	SLSSA001366	SSA	EL CUBILETE (EL NUMERO UNO)	0	0	0	0	0	0	0	2	0.00	4	0	0	0	-	-
GUASAVE	SLSSA001412	SSA	EL HUITUSSI	0	0	0	0	0	0	0	0	-	-	0	0	0	-	-
GUASAVE	SLSSA001395	SSA	GABRIEL LEYVA SOLANO (BENITO JUAREZ)	0	0	0	0	0	0	0	2	0.00	4	0	0	0	-	-
GUASAVE	SLSSA001383	SSA	GABRIEL LEYVA SOLANO (EL BATAMOTE)	0	0	0	0	0	0	0	1	0.00	4	0	0	0	-	-
GUASAVE	SLIST000160	ISSSTE	GUASAVE	0	0	0	0	0	0	0	0	-	-	0	0	0	-	-
GUASAVE	SLIMS000271	IMSS	HGZMF 32 GUASAVE	3	6	3	305	40	47	7	2,081	14.66	3	92	134	42	35.07	3
GUASAVE	SLSSA001255	SSA	HOSPITAL GENERAL GUASAVE	0	0	0	94	2	1	-1	282	33.33	1	5	3	-2	33.33	4
GUASAVE	SLSSA001400	SSA	JUAN JOSE RIOS	0	0	0	0	0	0	0	4	0.00	4	0	0	0	-	-
GUASAVE	SLSSA001313	SSA	LA BRECHA	0	0	0	0	0	0	0	2	0.00	4	0	0	0	-	-
GUASAVE	SLSSA001511	SSA	LA TRINIDAD	0	0	0	0	0	0	0	3	0.00	4	0	0	0	-	-
GUASAVE	SLSSA001470	SSA	LAS QUEMAZONES	0	0	0	0	0	0	0	1	0.00	4	0	0	0	-	-
GUASAVE	SLSSA001424	SSA	LEON FONSECA (ESTACION VERDURA)	0	0	0	0	0	0	0	3	0.00	4	0	0	0	-	-
GUASAVE	SLSSA001436	SSA	NIO	0	0	0	0	0	0	0	3	0.00	4	0	0	0	-	-
GUASAVE	SLSSA001441	SSA	PALOS BLANCOS	0	0	0	0	0	0	0	3	0.00	4	0	0	0	-	-
GUASAVE	SLSSA001506	SSA	SAN RAFAEL (GRAL.MIGUEL VALLE DAVALOS)	0	0	0	0	0	0	0	3	0.00	4	0	0	0	-	-
GUASAVE	SLIMS000312	IMSS	UMFH 15 JUAN JOSE RIOS	0	1	1	2	0	2	2	12	16.67	2	2	4	2	50.00	1
TOTAL MPIO. GUASAVE				3	7	4	401	58	60	2	3219	12.46		143	164	21	36.59	

SINALOA	SLSSA002211	SSA	ESTACION NARANJO	0	0	0	0	0	0	0	4	0.00	1	0	0	0	-	-
SINALOA	SLSSA002141	SSA	SINALOA DE LEYVA	0	0	0	0	1	0	-1	157	0.00	1	15	0	-15	-	-
SINALOA	SLSSA017361	SSA	UNIDAD TECNICO ADMINSTRATIVA	0	0	0	0	0	0	0	0	-	-	0	0	0	-	-
TOTAL MPIO. SINALOA DE LEYVA				0	0	0	0	1	0	-1	161	0.00		15	0	-15	-	

TOTAL JURISDICCION 2, GUASAVE				3	7	4	401	59	60	1	3,380	11.86		158	164	6	36.59	
--------------------------------------	--	--	--	----------	----------	----------	------------	-----------	-----------	----------	--------------	--------------	--	------------	------------	----------	--------------	--

NUEVA NORMALIDAD

INDICE DE POSITIVIDAD
36.59

TASA DE LETALIDAD
11.86



COVID-19 Sinaloa:

Casos y Defunciones JURISDICCIÓN GUAMUCHIL



SALUD
SECRETARÍA DE SALUD

NUEVA NORMALIDAD

267

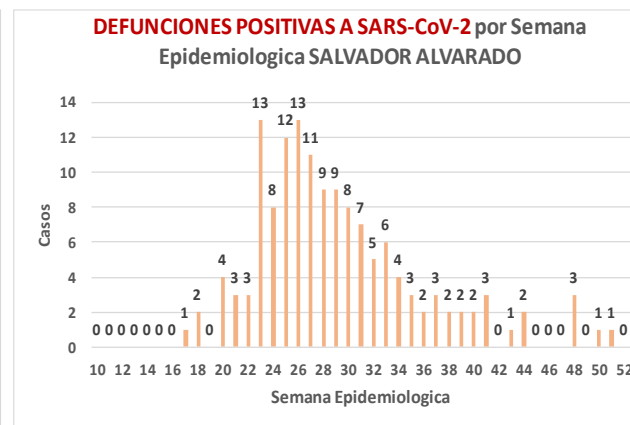
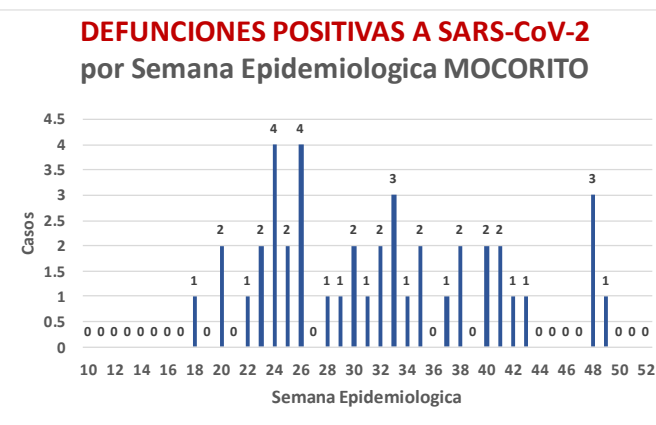
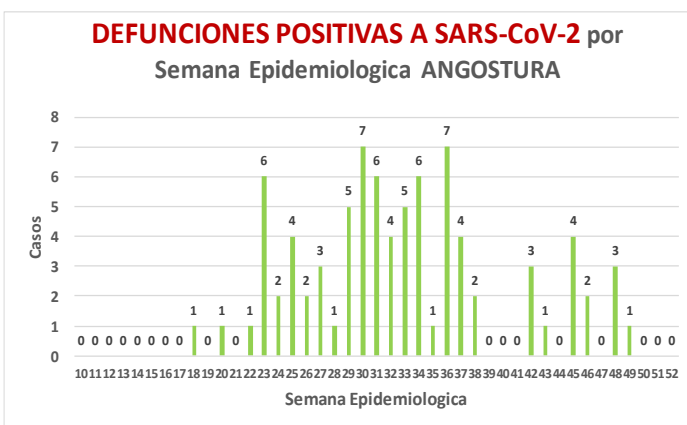
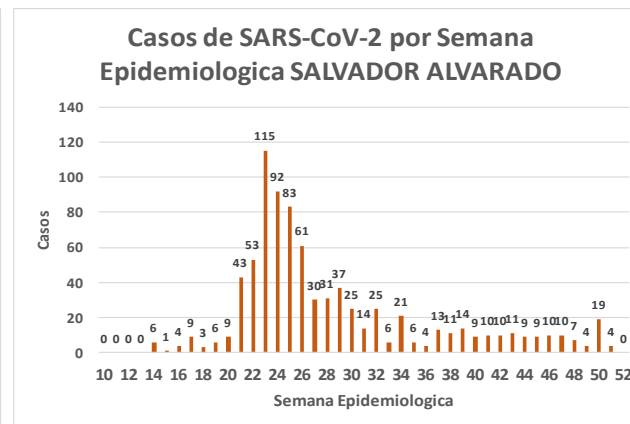
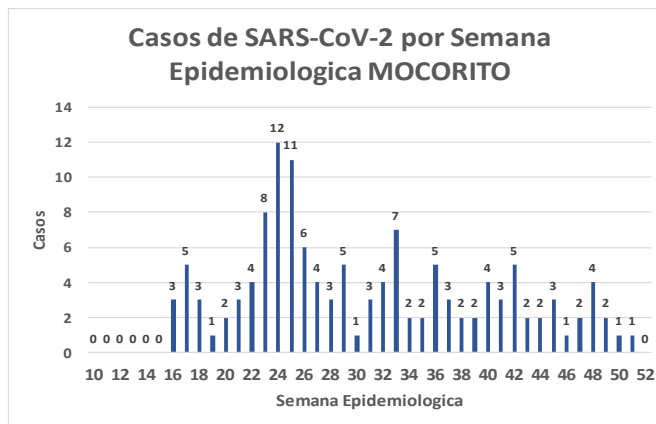
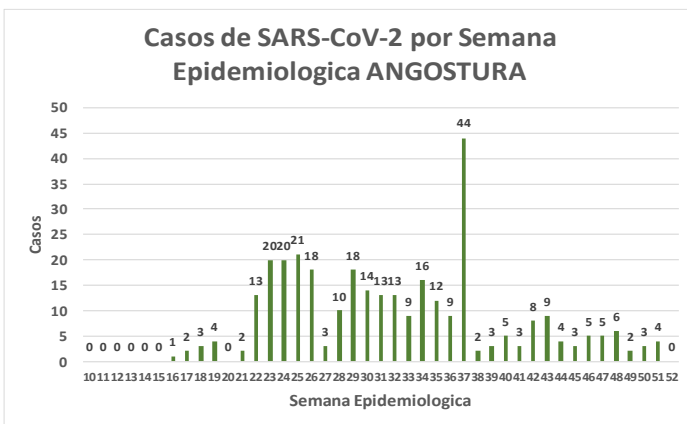
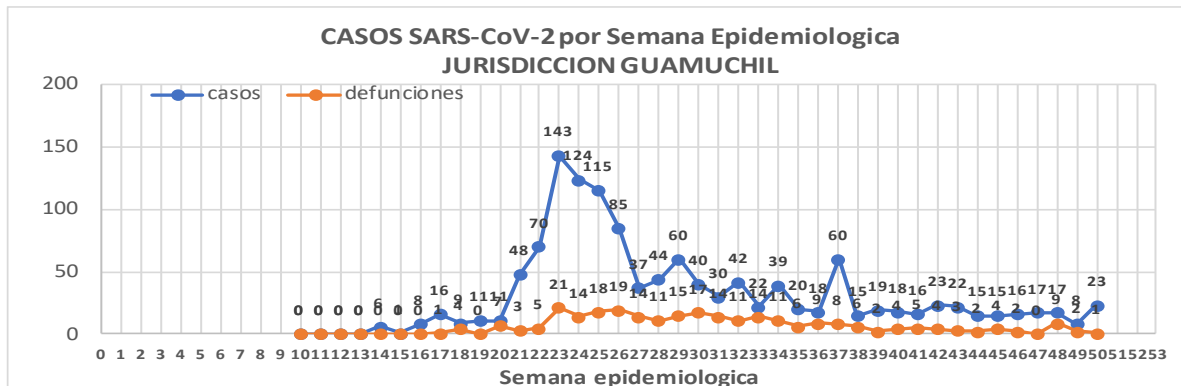
Defunciones Jurisdicción GUAMUCHIL



Datos actualizados al **miércoles, 16 de diciembre de 2020**

JURISDICCION SANITARIA	Casos Acum. SARS-CoV-2*	%
Jurisd. No. 3 Guamuchil	1292	100.0%
ANGOSTURA	327	25.3%
MOCORITO	131	10.1%
SALVADOR ALVARADO	834	64.6%

* Municipio de residencia



Jurisd. No. 3 Guamuchil

INSTITUCION	NO ADECUADO	RECHAZADA	NO RECIBIDA	SOSPECHOSOS	TOTAL CON MUESTRA	% SOSPECHOSOS
IMSS	0	7	1	758	766	35.2%
IMSS-OPORTUNIDADES	0	0	0	0	0	0.0%
ISSSTE	0	3	0	96	99	4.5%
PRIVADA	0	0	0	29	29	1.3%
SEDENA	0	0	0	9	9	0.4%
SEMAR	0	0	0	0	0	0.0%
SSA	3	10	0	1,240	1,253	57.5%
PEMEX	0	0	0	0	0	0.0%
ESTATAL	0	0	0	23	23	1.1%
MUNICIPAL	0	0	0	0	0	0.0%
TOTAL	3	20	1	2,155	2,179	100.0%
	0.1%	0.9%	0.0%	98.9%	100.0%	

RESULTADO DEFINITIVO EN PLATAFORMA SISVER; JUR GUAMUCHIL	
SARS-CoV-2	1301
NEGATIVO	802
NO RECIBIDA	1
INF AH1N1 PMD	0
RECHAZADA	20
B	1
A H3	0
METAPNEUMOVIRUS	0
ENTEROV//RHINOVIRUS	3
CORONA OC43	0
NO ADECUADO	3
INF A	0
CORONA 229E	0
CORONA NL63	0
CORONA HKU1	0
VSR	0
ADENOVIRUS	0
PARAINFLUENZA 3	0
NO SUBTIPIFICADO	0

NUEVA
NORMALIDAD

267

Defunciones
Jurisdicción
GUAMUCHIL

INFORMACION AL DIA : miércoles, 16 de diciembre de 2020

SE TOMO MUESTRA PERO SIN RECEPCION EN LABORATORIO

Municipios	IMSS	IMSS-OPORTUNIDADES	ISSSTE	PRIVADA	SEDENA	SEMAR	SSA	PEMEX	ESTATAL	MUNICIPAL	TOTAL
ANGOSTURA	2	0	2	6	0	0	3	0	0	0	13
MOCORITO	1	0	3	0	0	0	3	0	0	0	7
SALVADOR ALVARADO	18	0	5	2	0	0	3	0	0	0	28
TOTAL JURISDICCION	21	0	10	8	0	0	9	0	0	0	48



Unidades de Salud que han reportado en SISVER

MUNICIPIO	CLUES	SECTOR	UNIDAD	Defunciones en la Semana Epidemiológica			Total Defunciones Asociadas a SarsCov-2				Total de Casos Confirmados	Tasa letalidad X 100 (D/G)*100	Lugar Letalidad	PRUEBAS REALIZADAS en la Sem Epidemiologica			INDICE DE POSITIVIDAD	Lugar de Índice de POSITIVIDAD
				SEM EPI NUM-49	SEM EPI NUM-50	Aumento		SEM EPI NUM-49	SEM EPI NUM-50	Aumento				SEM EPI NUM-49	SEM EPI NUM-50	Aumento		
SALVADOR ALVARADO	SLSSA001955	SSA	CENTRO DE SALUD GUAMUCHIL	0	0	0	0	0	0	0	0	-	-	0	0	0	-	-
SALVADOR ALVARADO	SLIST000230	ISSSTE	GUAMUCHIL	0	0	0	0	0	0	0	0	-	-	0	0	0	-	-
SALVADOR ALVARADO	SLIMS000411	IMSS	HGSMF 30 GUAMUCHIL	2	1	-1	142	6	9	3	460	30.87	1	9	10	1	90.00	1
SALVADOR ALVARADO	SLSSA018113	SSA	HOSPITAL GENERAL DE GUAMUCHIL	0	0	0	60	1	6	5	342	17.54	2	2	14	12	42.86	2
SALVADOR ALVARADO	SLSSA002631	SSA	JURISDICCION SANITARIA III GUAMUCHIL	0	0	0	0	0	0	0	270	0.00	3	0	2	2	0.00	3
TOTAL MPIO. SALVADOR ALVARADO				2	1	-1	202	7	15	8	1072	18.84		11	26	15	57.69	
ANGOSTURA	SLSSA000193	SSA	HOSPITAL INTEGRAL ANGOSTURA	0	0	0	0	0	0	0	19	0.00	1	0	0	0	-	-
ANGOSTURA	SLIMS000090	IMSS	UMF 51 LA ANGOSTURA	0	0	0	0	0	0	0	4	0.00	1	0	0	0	-	-
TOTAL MPIO. ANGOSTURA				0	0	0	0	0	0	0	23	0.00		0	0	0	-	
MOCORITO	SLSSA001716	SSA	HOSPITAL INTEGRAL MOCORITO	0	0	0	1	0	0	0	16	6.25	1	0	0	0	-	-
TOTAL MPIO. MOCORITO				0	0	0	1	0	0	0	16	6.25		0	0	0	-	
TOTAL JURISDICCION 3, GUAMUCHIL				2	1	-1	203	7	15	8	1,111	18.27		11	26	15	57.69	

NUEVA NORMALIDAD

INDICE DE POSITIVIDAD
57.69

TASA DE LETALIDAD
18.27



COVID-19 Sinaloa:

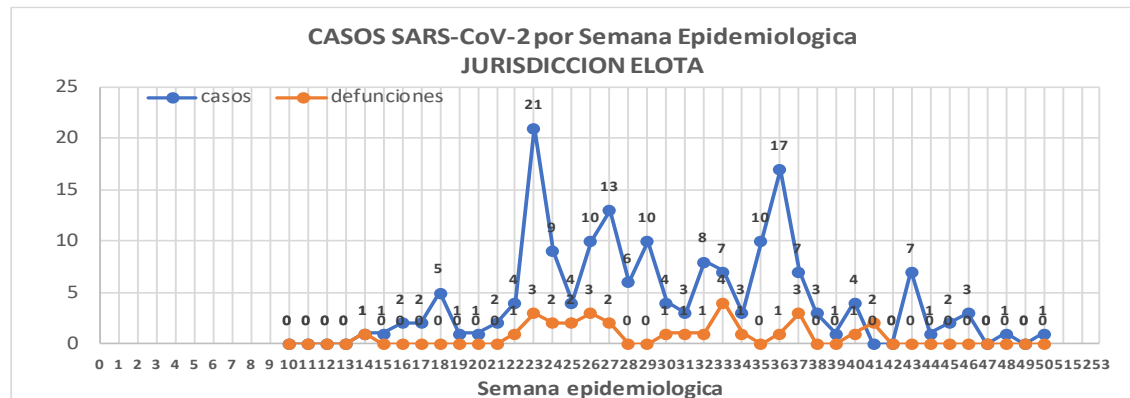
Casos y Defunciones JURISDICCIÓN ELOTA



Datos actualizados al **miércoles, 16 de diciembre de 2020**

JURISDICCION SANITARIA	Casos Acum. SARS-CoV-2*	%
Jurisd. No. 5 ELOTA	174	100.0%
COSALA	69	39.7%
ELOTA	58	33.3%
SAN IGNACIO	47	27.0%

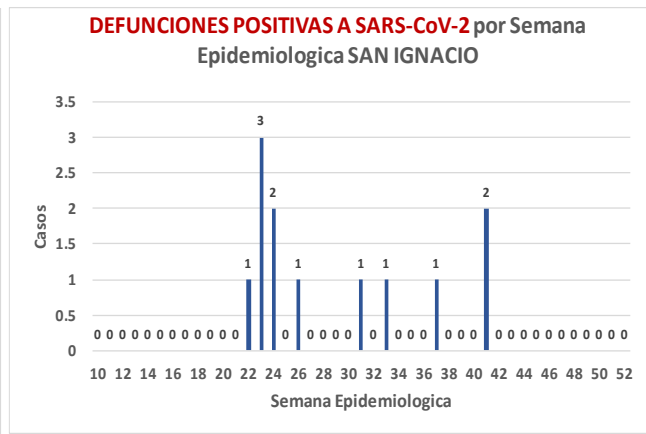
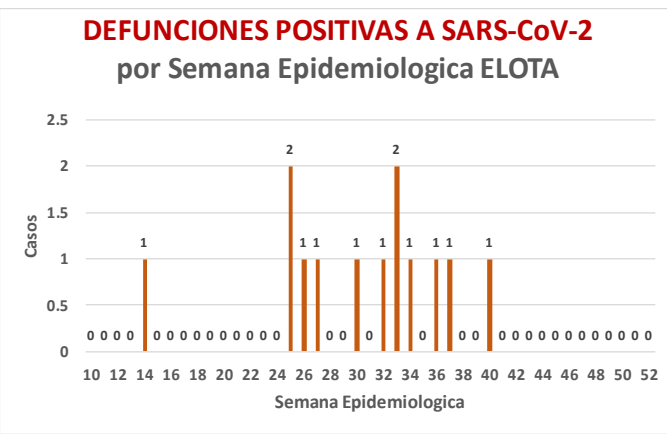
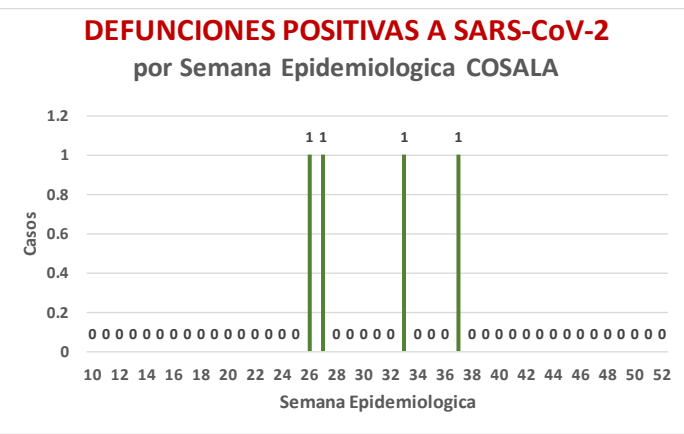
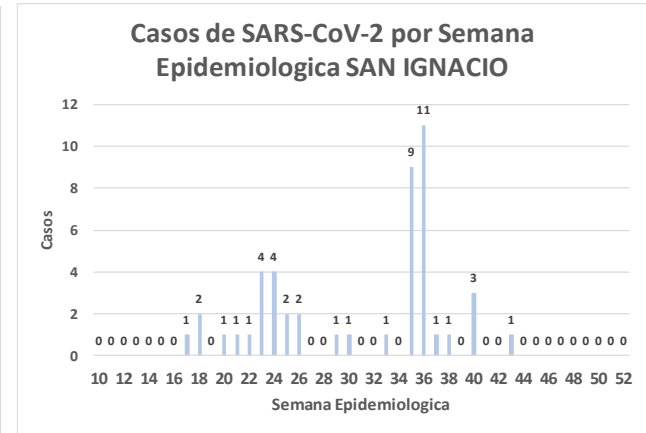
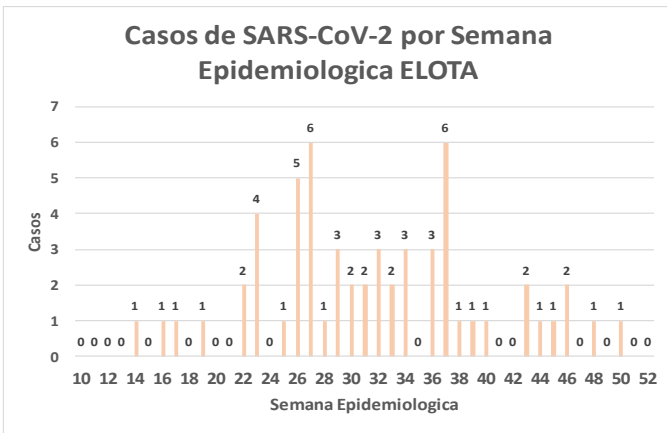
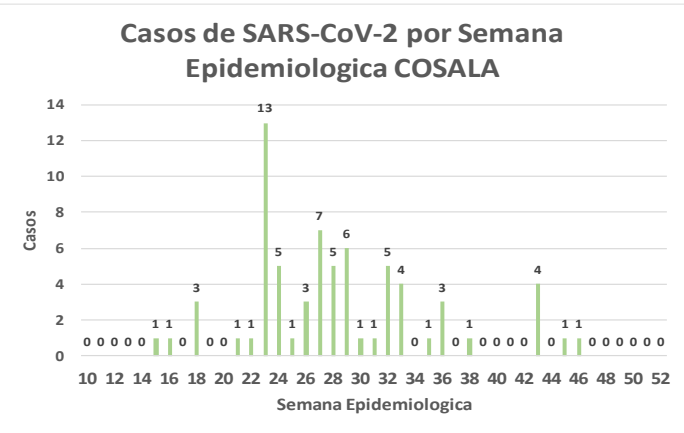
* Municipio de residencia



NUEVA NORMALIDAD

29

Defunciones Jurisdicción ELOTA



NUEVA
NORMALIDAD

29

Defunciones
Jurisdicción
ELOTA



Jurisd. No. 5 Elota

INSTITUCION	NO ADECUADO	RECHAZADA	NO RECIBIDA	SOSPECHOSOS	TOTAL CON MUESTRA	% SOSPECHOSOS
IMSS	0	0	0	45	45	11.0%
IMSS-OPORTUNIDADES	0	0	0	1	1	0.2%
ISSSTE	0	0	0	47	47	11.5%
PRIVADA	0	1	0	7	8	2.0%
SEDENA	0	0	0	5	5	1.2%
SEMAR	0	0	0	0	0	0.0%
SSA	2	14	0	280	296	72.5%
PEMEX	0	0	0	0	0	0.0%
ESTATAL	0	0	0	5	5	1.2%
MUNICIPAL	0	0	0	1	1	0.2%
TOTAL	2	15	0	391	408	100.0%
	0.5%	3.7%	0.0%	95.8%	100.0%	

RESULTADO DEFINITIVO EN PLATAFORMA SISVER; JUR ELOTA

SARS-CoV-2	178
NEGATIVO	192
NO RECIBIDA	0
INF AH1N1 PMD	1
RECHAZADA	15
B	4
A H3	0
METAPNEUMOVIRUS	1
ENTEROV//RHINOVIRUS	3
CORONA OC43	1
NO ADECUADO	2
INF A	0
CORONA 229E	0
CORONA NL63	0
CORONA HKU1	0
VSR	0
ADENOVIRUS	1
PARAINFLUENZA 3	0
NO SUBTIPIFICADO	0

INFORMACION AL DIA : miércoles, 16 de diciembre de 2020

SE TOMO MUESTRA PERO SIN RECEPCION EN LABORATORIO

Municipios	IMSS	IMSS-OPORTUNIDADES	ISSSTE	PRIVADA	SEDENA	SEMAR	SSA	PEMEX	ESTATAL	MUNICIPAL	TOTAL
COSALA	0	0	1	0	0	0	1	0	0	0	2
ELOTA	0	0	6	0	0	0	1	0	0	0	7
SAN IGNACIO	0	0	1	0	0	0	0	0	0	0	1
TOTAL JURISDICCION	0	0	8	0	0	0	2	0	0	0	10

Unidades de Salud que han reportado en SISVER

MUNICIPIO	CLUES	SECTOR	UNIDAD	Defunciones en la Semana Epidemiologica			Total Defunciones Asociadas a SarsCov-2	Casos confirmados en la Semana Epidemiologica			Total de Casos Confirmados	Tasa letalidad X 100 (D/G)*100	Lugar Letalidad	PRUEBAS REALIZADAS en la Sem Epidemiologica			INDICE DE POSITIVIDAD	Lugar de Indice de POSITIVIDAD
				SEM EPI NUM-49	SEM EPI NUM-50	Aumento		SEM EPI NUM-49	SEM EPI NUM-50	Aumento				SEM EPI NUM-49	SEM EPI NUM-50	Aumento		
ELOTA	SLSSA017594	SSA	HOSPITAL GENERAL LA CRUZ	0	0	0	0	0	0	0	6	0.00	1	0	0	0	-	-
ELOTA	SLSSA001086	SSA	LA CRUZ	0	0	0	0	0	0	0	0	-	-	0	0	0	-	-
ELOTA	SLIMS000225	IMSS	UMF 21 LA CRUZ	0	0	0	0	0	0	0	5	0.00	1	0	0	0	-	-
TOTAL MPIO. ELOTA				0	0	0	0	0	0	0	11	0.00		0	0	0	-	
COSALÁ	SLSSA000572	SSA	HOSPITAL INTEGRAL COSALA	0	0	0	1	0	0	0	55	1.82	-	0	0	0	-	-
TOTAL MPIO. COSALA				0	0	0	1	0	0	0	55	1.82		0	0	0	-	
SAN IGNACIO	SLSSA017570	SSA	HOSPITAL INTEGRAL SAN IGNACIO	0	0	0	0	0	0	0	0	-	-	0	0	0	-	-
TOTAL MPIO. SAN IGNACIO				0	0	0	0	0	0	0	0	-		0	0	0	-	
TOTAL JURISDICCION 5, ELOTA				0	0	0	1	0	0	0	66	1.52		0	0	0	-	

NUEVA NORMALIDAD

INDICE DE POSITIVIDAD -

TASA DE LETALIDAD 1.52





DIRECCIÓN DE PREVENCIÓN Y PROMOCIÓN DE LA SALUD
SUBDIRECCIÓN DE VIGILANCIA EPIDEMIOLÓGICA

SALUD

SECRETARÍA DE SALUD

