



SERVICIOS DE SALUD DE SINALOA

SUBDIRECCIÓN DE VIGILANCIA EPIDEMIOLÓGICA

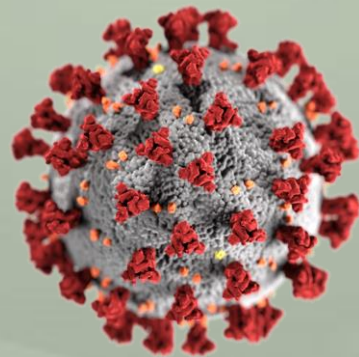


MARTES, 16 DE AGOSTO DEL 2022

27/FEB/2020 AL 16/AGO/2022, 901 DÍAS TRANSCURRIDOS DE COVID-19 EN SINALOA

COVID-19 SINALOA

COMUNICADO TECNICO DIARIO



Nota: Este comunicado contiene información preliminar y sus datos pueden variar sin previo aviso, datos presentados disponibles a la fecha y corte especificados.



Dr. Rafael Martínez Rocha
Jefe de Depto. De Vigilancia
Epidemiológica
Servicios de Salud de Sinaloa



SALUD

SECRETARÍA DE SALUD



DIRECCIÓN GENERAL
DE EPIDEMIOLOGÍA

PLATAFORMA SINAVE/SISVER



SITUACION GENERAL EN EL ESTADO DE SINALOA POR SARS-COV 2



SERVICIOS DE SALUD DE SINALOA

SINALOA , PLATAFORMA DE VIGILANCIA EPIDEMIOLOGICA COVID-19

MUNICIPIOS	NOTIFICADOS ACUMULADO AL 16/ago/2022			RESULTADO FINAL						
	AMBOS GENEROS	FEMENINOS	MASCULINOS	RESULTADO NEGATIVO	RESULTADO INFLUENZA	OTROS DX	POSITIVO SARS-CoV-2	SOSPECHOSOS	DEFUNCION (+) Sars-CoV-2	CASOS ACTIVOS*
AHOME	61,244	34,774	26,470	31,490	50	283	28,433	690	1,720	266
CHOIX	933	493	440	448	3	15	465	4	49	3
EL FUERTE	5,892	3,340	2,552	2,615	7	40	3,195	24	286	15
GUASAVE	36,555	20,940	15,615	19,533	48	236	15,152	202	1,065	170
SINALOA	3,014	1,686	1,328	1,764	6	32	1,169	10	153	10
ANGOSTURA	2,782	1,550	1,232	1,222	1	16	1,509	10	171	5
MOCORITO	1,656	902	754	897	3	15	713	11	110	7
SALVADOR ALVARADO	8,144	4,729	3,415	4,011	1	24	4,034	22	288	46
BADIRAGUATO	2,350	1,323	1,027	1,368	10	29	895	7	40	1
CULIACAN	186,460	108,554	77,906	99,275	174	1,193	78,300	4,267	3,559	1,440
NAVOLATO	10,342	5,922	4,420	5,116	15	40	4,910	105	352	35
COSALA	1,282	649	633	564	2	11	503	10	15	0
ELOTA	3,617	1,987	1,630	2,079	5	19	1,460	5	68	1
SAN IGNACIO	769	432	337	388	1	9	370	2	31	1
CONCORDIA	596	315	281	273	0	6	298	7	48	4
MAZATLAN	61,843	34,793	27,050	32,774	27	359	25,962	1,271	1,657	206
ESCUINAPA	4,328	2,457	1,871	1,982	19	64	2,212	17	159	7
ROSARIO	3,558	1,893	1,665	1,456	2	34	1,964	7	113	6
TOTAL	395,365	226,739	168,626	207,255	374	2,425	171,544	6,671	9,884	2,223
OTRO ESTADO	7,339	3,707	3,632	4,931	4	4	2,106	227	109	35

NOTIFICADOS

395,365

NEGATIVOS

207,255

POSITIVOS

171,544

SOSPECHOSOS

6,671

DEFUNCIONES

9,884

HOSPITALIZADOS

20,651

TASAS E INDICES ACUMULADOS

TASA DE INCIDENCIA ESTATAL X 100,000 HABS

5,351

INDICE DE LETALIDAD

5.76%

% POSITIVIDAD

43.4 %

INDICE DE HOSPITALIZACION

11.9%



CASOS ACTIVOS*: Caso Confirmado Positivo con fecha de inicio de sintomas en los ultimos 14 dias.



CASOS ACTIVOS POR MUNICIPIO EN EL ESTADO DE SINALOA POR SARS-COV 2



ACTIVOS ESTIMADOS

2,223

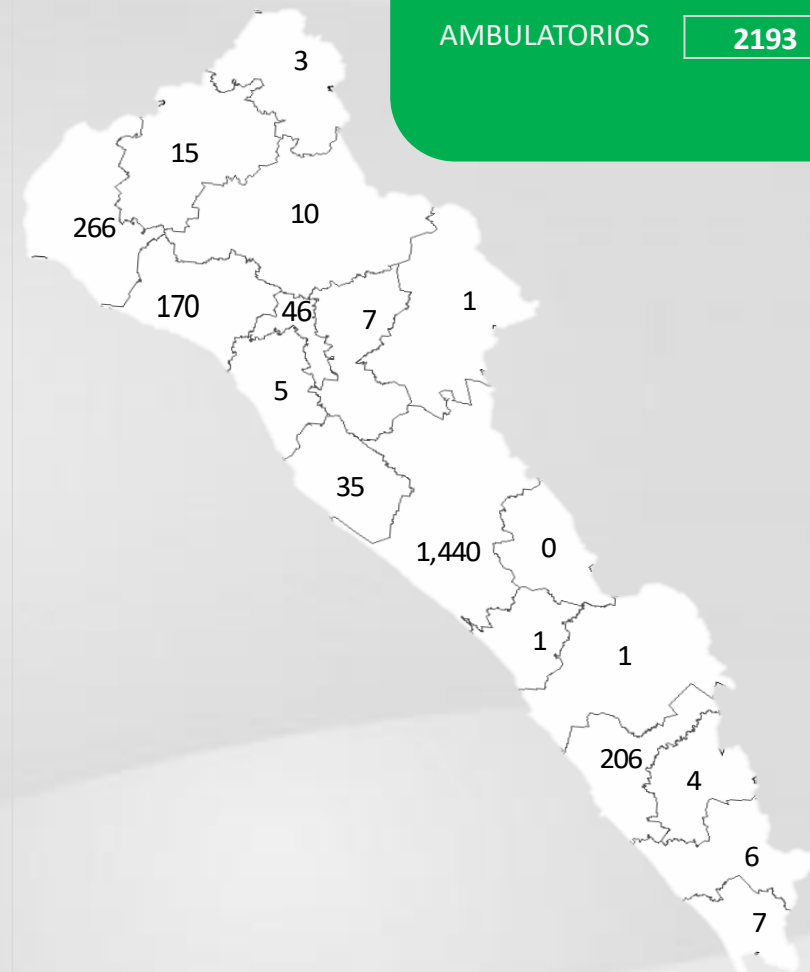
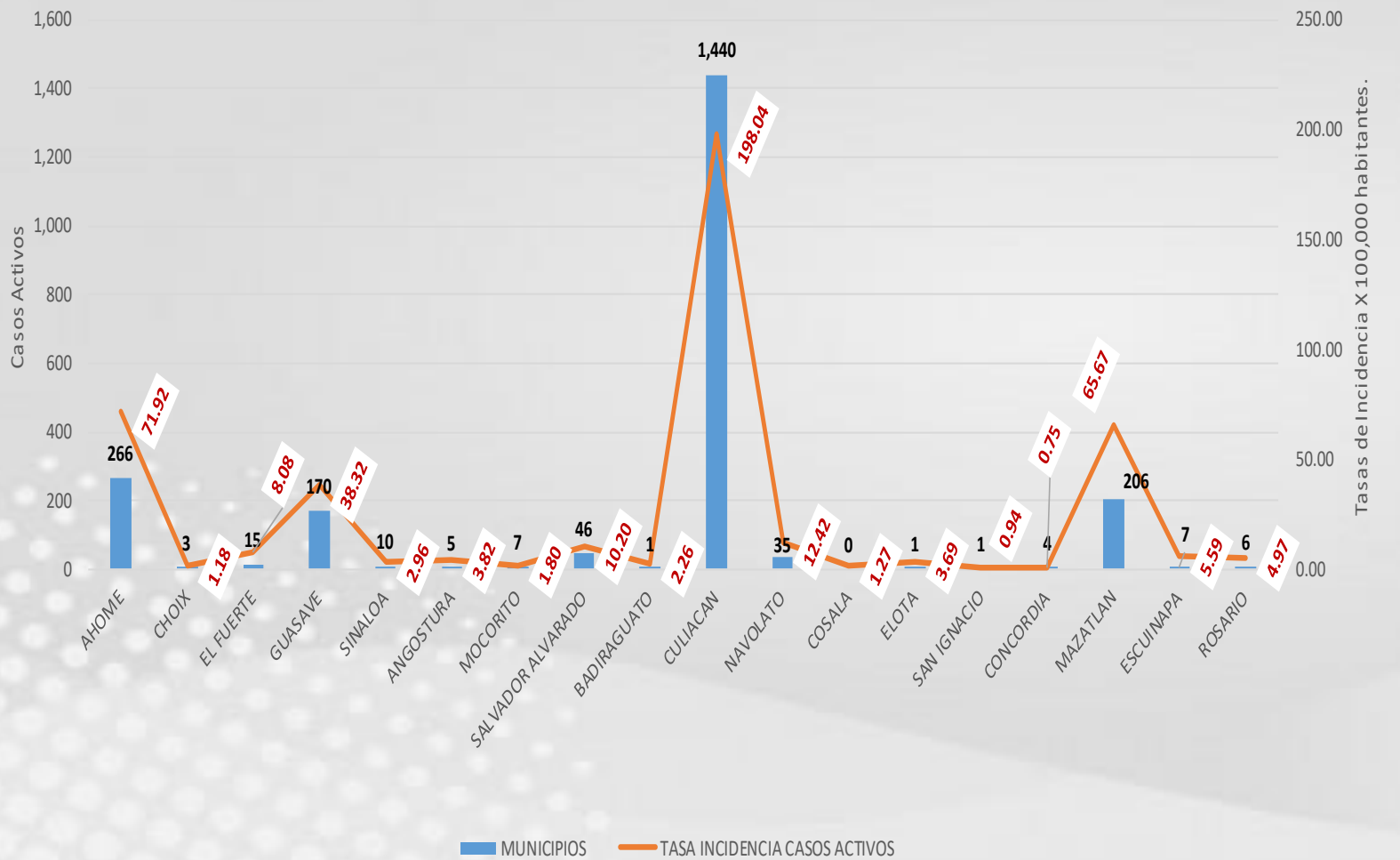
HOSPITALIZADOS

30

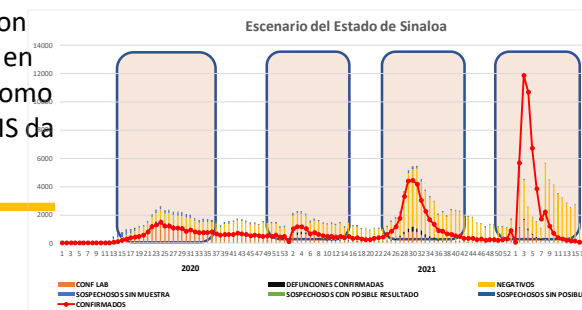
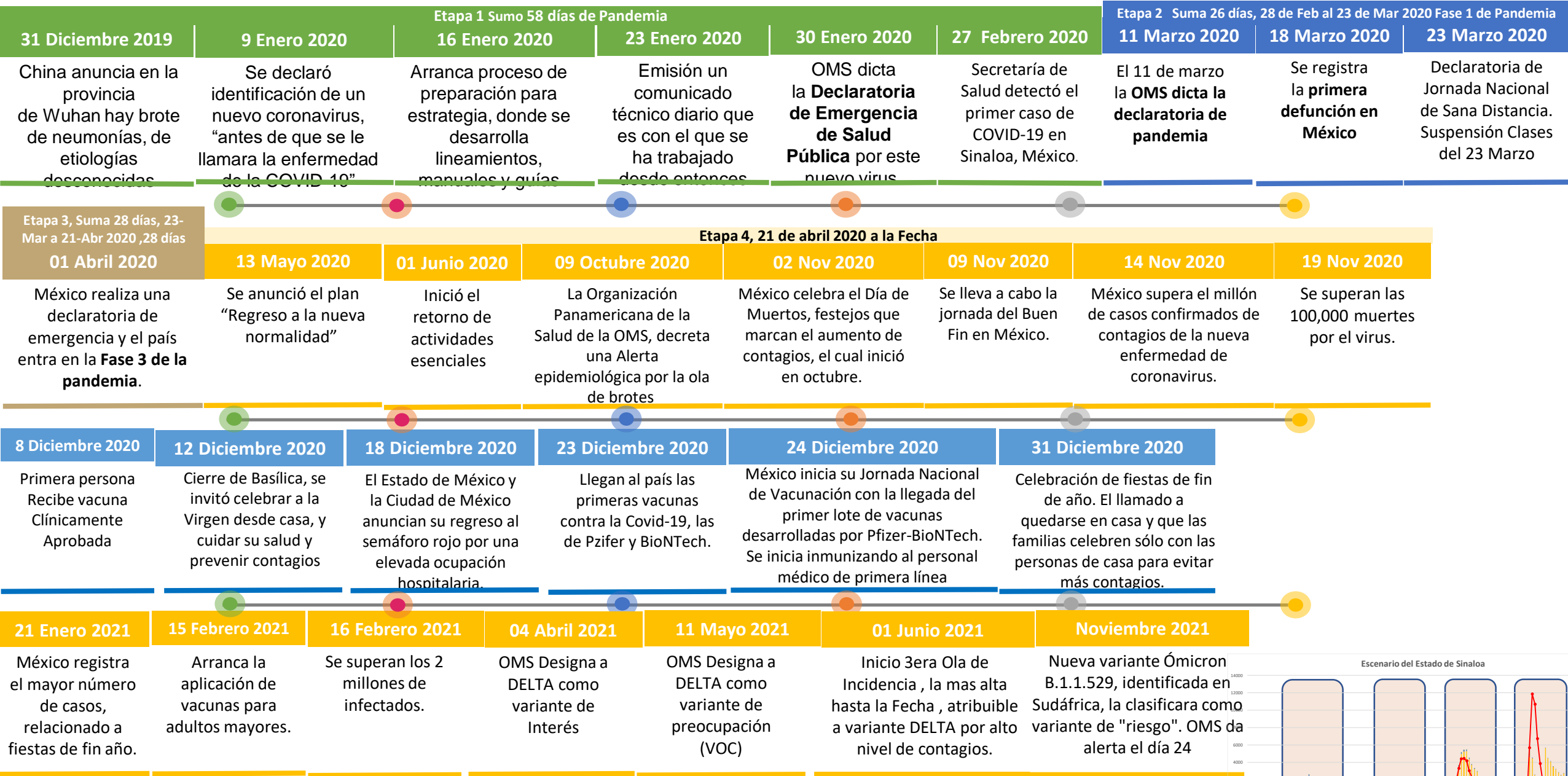
AMBULATORIOS

2193

CASO ACTIVO: Caso Confirmado Positivo con Fecha de Inicio de Síntomas en los **Últimos 14 Días.**



CRONOLOGIA COVID-19, FASES, ETAPAS Y FECHAS



La primera ola empezó cuando inició la epidemia, en febrero de 2020 hasta Septiembre
 La segunda ola epidémica fue en octubre de 2020 y llegó un punto máximo en abril de 2021
 La Tercer ola epidémica Inicio en Junio de 2021 a Noviembre

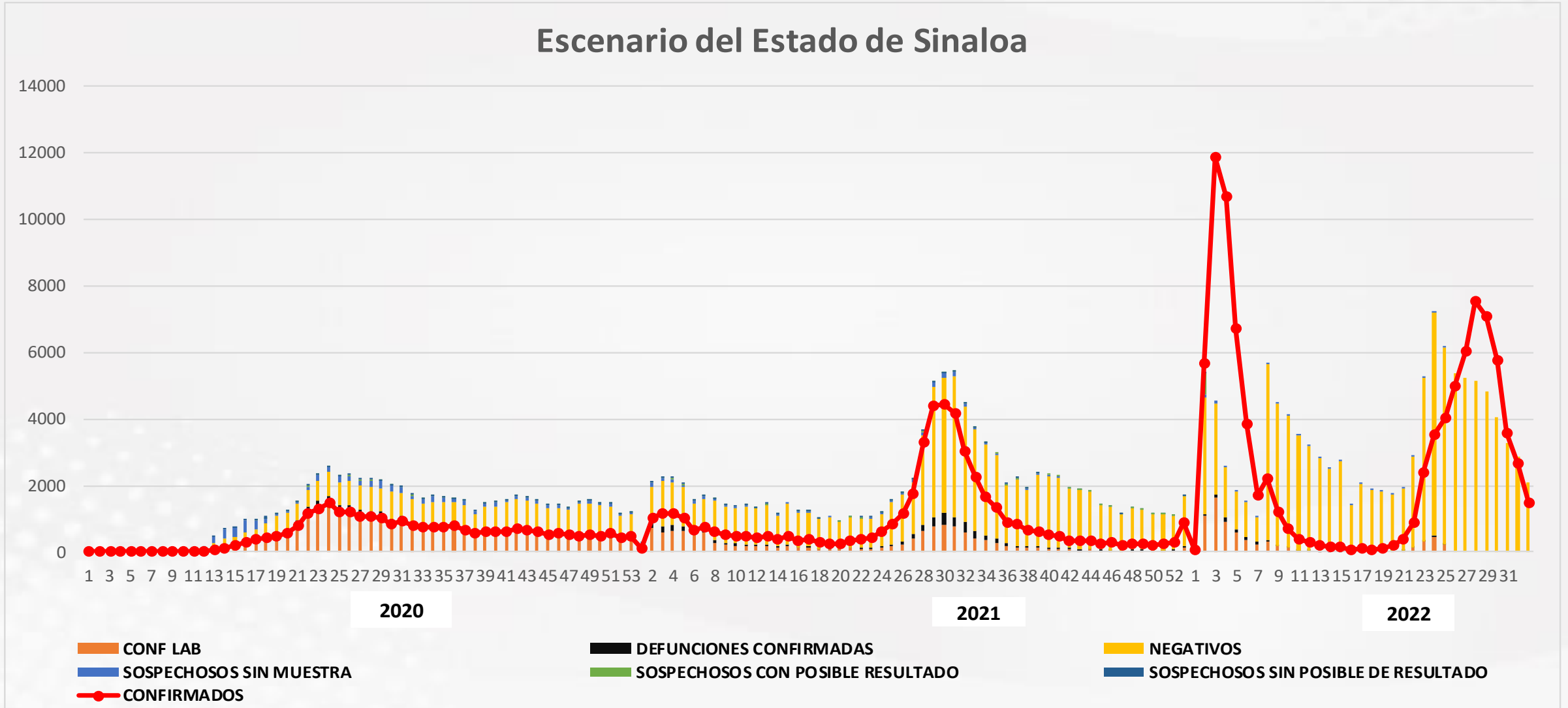


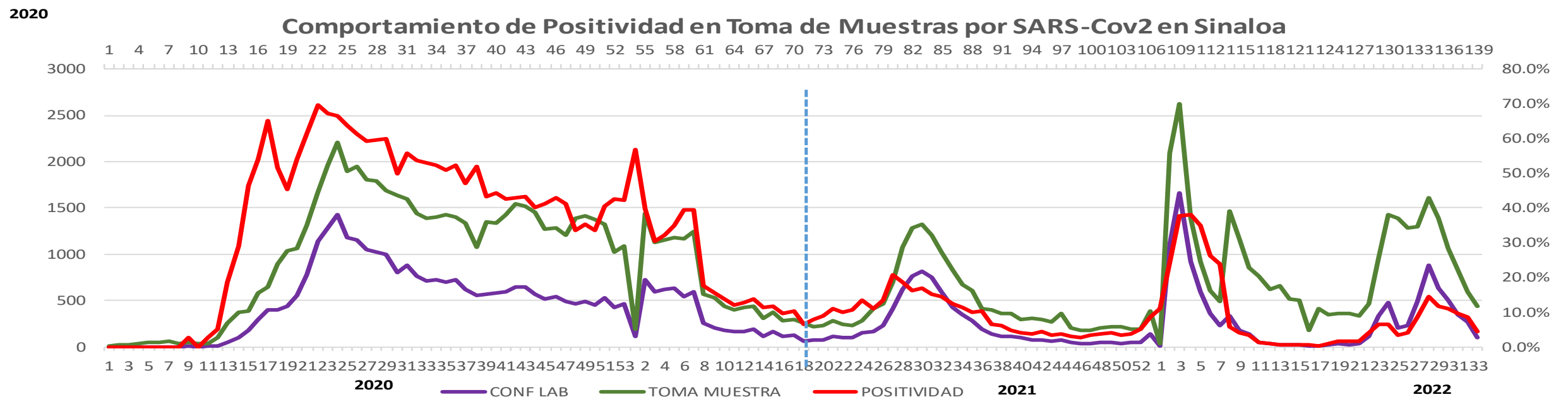


NOTIFICADOS

395,365

Escenario del Estado de Sinaloa



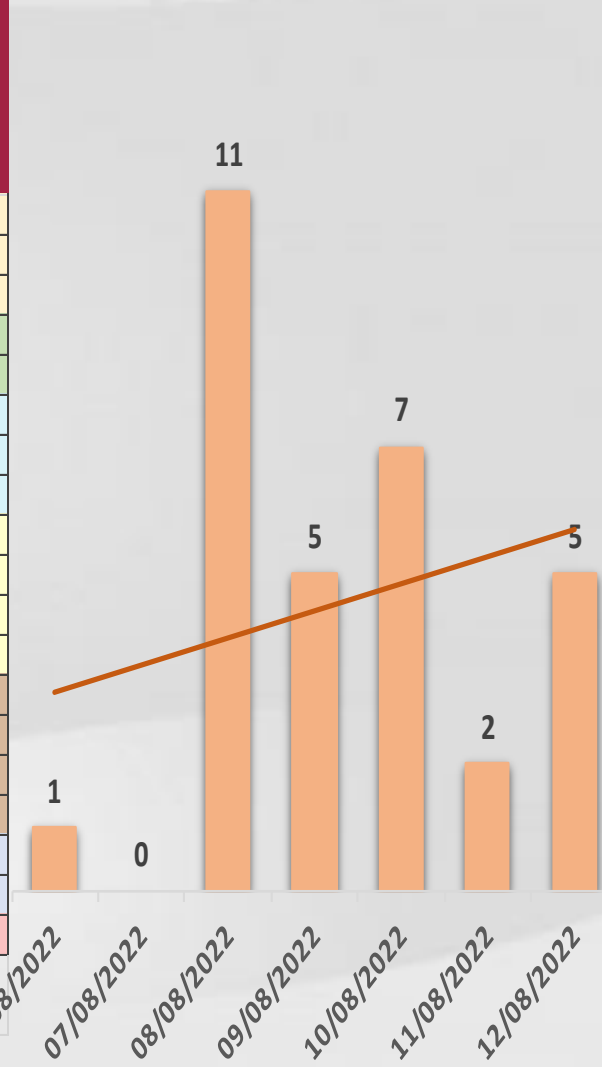




CONFIRMADOS SARS-COV 2 POR LESP EN SINALOA LOS ULTIMOS 10 DIAS



#¿NOMBRE?	CONFIRMADOS ACUMULADOS AL CORTE DE HOY 16/ago/2022	VENTANA DE RESPUESTA LESP CONFIRMADOS A SARS-COV-2			CASOS CONFIRMADOS A SARS-COV-2 LOS ULTIMOS 7 DIAS EVOLUCIONADOS EN PLATAFORMA SINAVE/SISVER							Total Casos Confirmados Últimos 10 Días
		15/08/2022	14/08/2022	13/08/2022	12/08/2022	11/08/2022	10/08/2022	09/08/2022	08/08/2022	07/08/2022	06/08/2022	
AHOME	28,433	0	0	0	0	0	0	1	1	0	1	3
CHOIX	465	0	0	0	0	0	0	0	0	0	0	0
EL FUERTE	3,195	0	0	0	1	0	0	0	0	0	0	1
GUASAVE	15,152	0	1	0	1	0	0	0	0	0	0	2
SINALOA	1,169	0	0	0	0	0	0	0	0	0	0	0
ANGOSTURA	1,509	0	0	0	0	0	0	1	0	0	0	1
MOCORITO	713	0	0	0	0	0	0	0	2	0	0	2
SALVADOR ALVARA	4,034	0	0	0	1	0	0	0	0	0	0	1
BADIRAGUATO	895	0	0	0	0	0	0	0	0	0	0	0
CULIACAN	78,300	1	0	0	1	2	6	2	5	0	0	17
NAVOLATO	4,910	0	0	0	0	0	1	0	0	0	0	1
COSALA	503	0	0	0	0	0	0	0	0	0	0	0
ELOTA	1,460	0	0	0	0	0	0	0	0	0	0	0
SAN IGNACIO	370	0	0	0	0	0	0	0	0	0	0	0
CONCORDIA	298	0	0	0	0	0	0	0	0	0	0	0
MAZATLAN	2,212	0	0	0	1	0	0	1	2	0	0	4
ESCUINAPA	25,962	0	0	0	0	0	0	0	1	0	0	1
ROSARIO	1,964	0	0	0	0	0	0	0	0	0	0	0
Total Estado	171,544	1	1	0	5	2	7	5	11	0	1	33
De Otros Estados	2,106	Fuente: Plataforma Nacional SINAVE/SISVER, Preliminar al Corte. Acumulados al 16/ago/2022, Por Municipio. Con Ventana de Tiempo de 3 días.										
Total	173,650	Fuente: Plataforma Nacional SINAVE/SISVER. Jefatura de Depto. De Vigilancia Epidemiológica, Servicios de Salud de Sinaloa.										






COVID-19 Sinaloa: Defunciones Confirmadas por Laboratorio a SARS-CoV-2



Notificadas por Municipio últimos 10 días.

#¿NOMBRE?	CONFIRMADOS ACUMULADOS AL CORTE DE HOY 16/ago/2022	VENTANA DE RESPUESTA LESP CONFIRMADOS A SARS-COV-2			CASOS CONFIRMADOS A SARS-COV-2 LOS ULTIMOS 7 DIAS EVOLUCIONADOS EN PLATAFORMA SINAVE/SISVER							Total Defunciones Confirmadas a SARS-Cov2 los Últimos 10 Días
		15/08/2022	14/08/2022	13/08/2022	12/08/2022	11/08/2022	10/08/2022	09/08/2022	08/08/2022	07/08/2022	06/08/2022	
AHOME	1,720	0	0	0	1	0	0	0	0	0	0	1
CHOIX	49	0	0	0	0	0	0	0	0	0	0	0
EL FUERTE	286	0	0	0	0	0	0	0	0	0	0	0
GUASAVE	1,065	0	0	0	0	0	0	0	0	0	0	0
SINALOA	153	0	0	0	0	0	0	0	0	0	0	0
ANGOSTURA	171	0	0	0	0	0	0	0	0	0	0	0
MOCORITO	110	0	0	0	0	0	0	0	0	0	0	0
SALVADOR ALVARADO	288	0	0	0	0	0	0	0	0	0	0	0
BADIRAGUATO	40	0	0	0	0	0	0	0	0	0	0	0
CULIACAN	3,559	0	0	0	0	0	0	0	0	0	0	0
NAVOLATO	352	0	0	0	0	0	0	0	0	0	0	0
COSALA	15	0	0	0	0	0	0	0	0	0	0	0
ELOTA	68	0	0	0	0	0	0	0	0	0	0	0
SAN IGNACIO	31	0	0	0	0	0	0	0	0	0	0	0
CONCORDIA	48	0	0	0	0	0	0	0	0	0	0	0
MAZATLAN	159	0	0	0	0	0	0	0	0	0	0	0
ESCUINAPA	1,657	0	0	0	0	0	0	0	0	0	0	0
ROSARIO	113	0	0	0	0	0	0	0	0	0	1	1
Total Estado	9,884	0	0	0	1	0	0	0	0	0	1	2
De Otros Estados	109	Fuente: Plataforma Nacional SINAVE/SISVER, Preliminar al Corte. Acumulados al 16/ago/2022, Por Municipio. Con Ventana de Tiempo de 3 dias.										
Total	9,993											



VENTANA DE TIEMPO: Lapso de respuesta considerado referente a los procesos de laboratorio y posible demanda de muestras, certificación por defunción, así como de actualización en Plataforma.

COVID-19 Sinaloa: Casos y Defunciones Positivas a SARS-CoV-2, por LESPS, Notificadas



por Jurisdicción los últimos 10 días.

#¿NOMBRE?	CONFIRMADOS ACUMULADOS AL CORTE DE HOY 16/ago/2022	VENTANA DE RESPUESTA LESP CONFIRMADOS A SARS-COV-2			CASOS CONFIRMADOS A SARS-COV-2 LOS ÚLTIMOS 7 DÍAS EVOLUCIONADOS EN PLATAFORMA SINAVE/SISVER							Total Confirmados por LESP en SISVER los Últimos 10 Días	
		15/08/2022	14/08/2022	13/08/2022	12/08/2022	11/08/2022	10/08/2022	09/08/2022	08/08/2022	07/08/2022	06/08/2022		
Jurisdicción I, Los Mochis	32,093	0	0	0	1	0	0	1	1	0	1	4	
Jurisdicción II, Guasave	16,321	0	1	0	1	0	0	0	0	0	0	2	
Jurisdicción III, Guamuchil	6,256	0	0	0	1	0	0	1	2	0	0	4	
Jurisdicción IV, Culiacán	84,105	1	0	0	1	2	7	2	5	0	0	18	
Jurisdicción V, Mazatlán	2,333	0	0	0	1	0	0	1	2	0	0	4	
Jurisdicción VI, Escuinapa	30,436	0	0	0	0	0	0	0	1	0	0	1	
Total Estado	171,544	1	1	0	5	2	7	5	11	0	1	33	



#¿NOMBRE?	DEFUNCIONES ACUMULADAS AL CORTE DE HOY 16/ago/2022	VENTANA DE RESPUESTA LESP CONFIRMADOS A SARS-COV-2			DEFUNCIONES CONFIRMADAS A SARS-COV-2 LOS ÚLTIMOS 7 DÍAS EVOLUCIONADOS EN PLATAFORMA SINAVE/SISVER							Total Evoluciones a Defunción en los Últimos 10 Días	
		15/08/2022	14/08/2022	13/08/2022	12/08/2022	11/08/2022	10/08/2022	09/08/2022	08/08/2022	07/08/2022	06/08/2022		
Jurisdicción I, Los Mochis	2,055	0	0	0	1	0	0	0	0	0	0	1	
Jurisdicción II, Guasave	1,218	0	0	0	0	0	0	0	0	0	0	0	
Jurisdicción III, Guamuchil	569	0	0	0	0	0	0	0	0	0	0	0	
Jurisdicción IV, Culiacán	3,951	0	0	0	0	0	0	0	0	0	0	0	
Jurisdicción V, Mazatlán	114	0	0	0	0	0	0	0	0	0	0	0	
Jurisdicción VI, Escuinapa	1,977	0	0	0	0	0	0	0	0	0	1	1	
Total Estado	9,884	0	0	0	1	0	0	0	0	0	1	2	

VENTANA DE TIEMPO: Lapso de respuesta considerado referente a los procesos de laboratorio y posible demanda de muestras, certificación por defunción, así como de actualización en Plataforma.

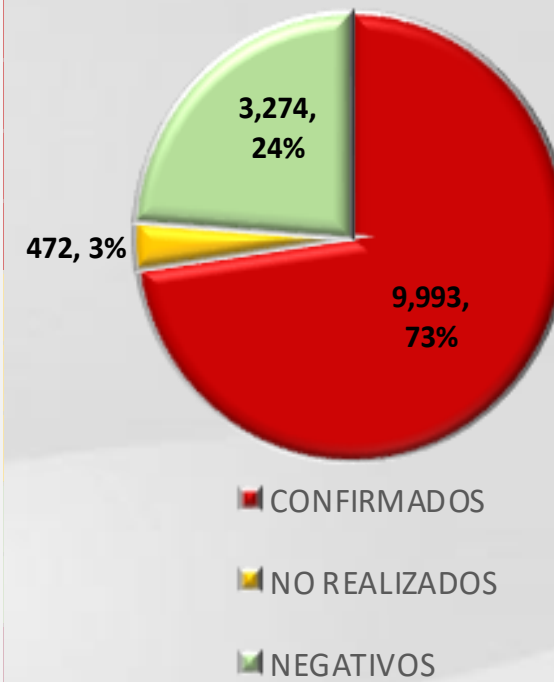
COVID-19 Sinaloa: Defunciones Confirmadas por Laboratorio, Asociación y Dictaminación a SARS-CoV-2 Notificadas al Estado.



COVID 19, SINALOA: DEFUNCIONES POR ASOCIACION Y DICTAMINACION CLINICA EPIDEMIOLOGICA

CLASIFICACION FINAL DE DEFUNCIONES AL 16/ago/2022	TOMA DE MUESTRA		TOTAL	TOTAL DEFUNCIONES
	SI	NO		
CONFIRMADO POR LABORATORIO	7,683	0	7,683	9,993
CONFIRMADO POR ANTIGENO	142	1,504	1,646	
CONFIRMADO POR ASOCIACION	22	99	121	
CONFIRMADO POR DICTAMINACION	43	500	543	
INVALIDO	4	0	4	472
NO REALIZADO	82	0	82	
SOSPECHOSO	50	336	386	
NEGATIVO	2,706	0	2,706	3,274
NEGATIVO ANTIGENO	16	552	568	
TOTAL	10,748	2,991	13,739	13,739

CLASIFICACION FINAL DE PRUEBAS SARS COV2 DE DEFUNCIONES



COVID-19 Sinaloa: Casos confirmados en personal de la salud por Institución



SARS-CoV-2 POR INSTITUCION Y	MEDICOS	ENFERMERAS	OTROS TRABAJADORES	LABORATORISTAS	DENTISTAS	TOTAL
SSA	1,296	1,516	1,368	97	137	4,414
IMSS	1,665	2,893	2,503	153	62	7,276
IMSS-OPORTUNIDADES	111	121	75	2	5	314
SEDENA	7	5	9	2	0	23
ISSSTE	448	690	315	37	16	1,506
SEMAR	19	28	9	2	2	60
MUNICIPAL	14	11	13	0	0	38
ESTATAL	103	53	31	4	0	191
PRIVADA	165	157	572	11	14	919
PEMEX	0	0	0	0	0	0
CRUZ ROJA	0	0	0	0	0	0
UNIVERSITARIO	1	0	0	0	0	1
TOTAL	3,829	5,474	4,895	308	236	14,742
	26.0%	37.1%	33.2%	2.1%	1.6%	100.0%

CONFIRMADOS DEL AREA DE LA SALUD	CASOS	DEFUNCIONES
MEDICOS	3,829	68
ENFERMERAS	5,474	20
OTROS TRABAJADORES DE LA SALUD	4,895	24
LABORATORISTAS	308	3
DENTISTAS	236	4
TOTAL	14,742	119



CUADROS ACUMULADOS CONFIRMADOS A SARS-COV 2 POR INSTITUCION EN EL ESTADO DE SINALOA



CONFIRMADOS A SARS-COV2	CASOS	DEFUNCIONES
SSA	32,252	1,851
IMSS	97,538	5,830
IMSS-OPORTUNIDADES	2,476	94
SEDENA	727	83
ISSSTE	7,105	1,516
SEMAR	591	36
MUNICIPAL	237	16
ESTATAL	1,065	291
PRIVADA	31,622	275
PEMEX	7	1
CRUZ ROJA	0	0
UNIVERSITARIO	1	0
TOTAL	173,621	9,993

EMBARAZADAS POSITIVAS A SARS-COV2	CASOS	DEFUNCIONES
SSA	427	12
IMSS	1,090	6
IMSS-OPORTUNIDADES	69	0
SEDENA	14	0
ISSSTE	47	0
SEMAR	9	0
MUNICIPAL	2	0
ESTATAL	11	0
PRIVADA	346	1
PEMEX	0	0
CRUZ ROJA	0	0
UNIVERSITARIO	0	0
TOTAL	2,015	19

HOSPITALIZADOS CONFIRMADOS A SARS-COV2	CASOS HOSPITALIZADOS	DEFUNCIONES HOSPITALIZADOS
SSA	4,885	1,847
IMSS	10,276	5,779
IMSS-OPORTUNIDADES	254	92
SEDENA	323	81
ISSSTE	2,994	1,512
SEMAR	249	36
MUNICIPAL	64	16
ESTATAL	545	291
PRIVADA	1,060	275
PEMEX	1	1
CRUZ ROJA	0	0
UNIVERSITARIO	0	0
TOTAL	20,651	9,930

MENORES DE 18 AÑOS CONFIRMADOS A SARS-COV2	CASOS	DEFUNCIONES
SSA	2,990	8
IMSS	4,996	23
IMSS-OPORTUNIDADES	250	1
SEDENA	50	0
ISSSTE	186	2
SEMAR	26	0
MUNICIPAL	5	0
ESTATAL	45	0
PRIVADA	3,148	0
PEMEX	0	0
CRUZ ROJA	0	0
UNIVERSITARIO	0	0
TOTAL	11,696	34



COVID-19 SINALOA

COMUNICADO TECNICO DIARIO



Dr. Rosalino Flores Rocha

Subdirector De Vigilancia Epidemiológica

Dr. Rafael Martínez Rocha

Jefe de Depto. De Vigilancia Epidemiológica

Dr. Carlos Alberto Carlón Núñez

Coordinador Estatal SISVER



SALUD

SECRETARÍA DE SALUD

DGE

DIRECCIÓN GENERAL
DE EPIDEMIOLOGÍA

PLATAFORMA SINAVE/SISVER

Notificación de Eventos Emergentes con Impacto Epidemiológico al
667 758-70-00, ext. 40413.

E-mail: epidesin@yahoo.com.mx

Blvd. Alfonso Zaragoza Maytorena n° 2204, edificio "A", tercer piso,
Fraccionamiento Bonanzas, C.P. 80020, Culiacán, Sinaloa.



Bitácora diaria de CTD Covid-19 en
http://saludsinaloa.gob.mx/index.php/coronavirus_/
Apartado "Panorama Epidemiológico de COVID-19"