



SERVICIOS DE SALUD DE SINALOA

SUBDIRECCIÓN DE VIGILANCIA EPIDEMIOLÓGICA

COVID-19 SINALOA

Comunicado Técnico Diario

NUEVA
NORMALIDAD

lunes, 16 de agosto de 2021

SALUD

SECRETARÍA DE SALUD



Dr. José Pablo Güémez Alvarez

Jefe de Depto. De Vigilancia Epidemiologica

Servicios de Salud de Sinaloa

Nota: Este comunicado contiene información preliminar y sus datos pueden variar sin previo aviso, datos presentados disponibles a la fecha y corte especificados.

TABLA POR MUNICIPIO DE RESIDENCIA DEL PACIENTE

SUBDIRECCION DE EPIDEMIOLOGIA

SINALOA , PLATAFORMA DE VIGILANCIA EPIDEMIOLOGICA COVID-19

Municipios	Notificados en Plataforma	Acumulados al 16/ago/2021		RESULTADO FINAL						Total Activos*
	Num.-	Femeninos	Masculinos	RESULTADO NEGATIVO	RESULTADO INFLUENZA	OTROS DX	POSITIVO SARS-CoV-2	SOSPECHOSOS	DEFUNCION (+) Sars-CoV-2	
AHOME	20,893	11,563	9,330	11,584	30	245	8,899	135	1,297	503
CHOIX	509	247	262	240	2	10	256	1	33	9
EL FUERTE	2,374	1,296	1,078	1,163	1	41	1,160	9	190	64
GUASAVE	14,805	8,176	6,629	7,064	4	1,512	6,133	92	775	302
SINALOA	1,248	625	623	655	0	48	540	5	97	12
ANGOSTURA	1,241	644	597	564	0	26	650	1	140	14
MOCORITO	724	374	350	376	0	24	322	2	73	13
SALVADOR ALVARADO	3,649	1,981	1,668	1,918	0	59	1,666	6	248	59
BADIRAGUATO	1,184	659	525	636	0	69	477	2	29	38
CULIACÁN	64,945	36,305	28,640	33,904	9	3,678	27,133	221	2,714	613
NAVOLATO	5,119	2,825	2,294	2,713	4	184	2,198	20	270	82
COSALÁ	774	411	363	309	0	197	265	3	9	33
ELOTA	1,752	967	785	960	1	46	743	2	44	84
SAN IGNACIO	454	250	204	163	0	7	284	0	24	0
CONCORDIA	329	166	163	147	0	-1	165	1	34	1
MAZATLAN	20,835	11,368	9,467	9,156	1	1,610	9,977	91	1,199	169
ESCUINAPA	2,295	1,282	1,013	915	0	78	1,297	5	103	49
ROSARIO	2,161	1,126	1,035	867	1	58	1,233	2	79	19
Total	145,291	80,265	65,026	73,334	53	7,891	63,398	598	7,358	2,064
Otro Estado	762	303	459	376	0	45	333	8	73	

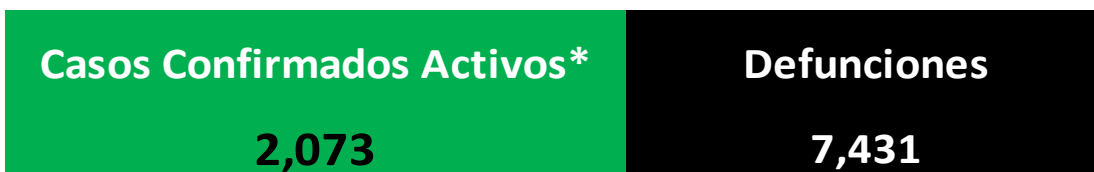
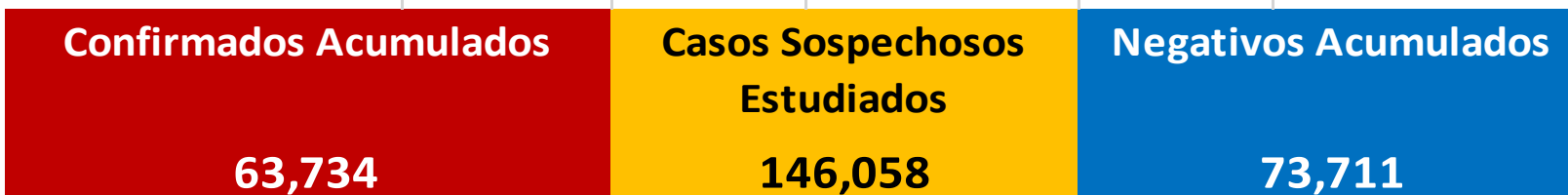
Fuente: Plataforma Nacional SISVER, Preliminar al Corte. Acumulados al 16/ago/2021 , Por Lugar de Residencia.

CASOS ACTIVOS*: Caso Confirmado Positivo con fecha de inicio de sintomas en los ultimos 14 dias.



COVID-19 SINALOA: Resumen de Casos

27 febrero 2020 - al lunes, 16 de agosto de 2021



* CASO ACTIVO: Caso Confirmado Positivo con Fecha de Inicio de Sintomas en los Ultimos 14 Dias



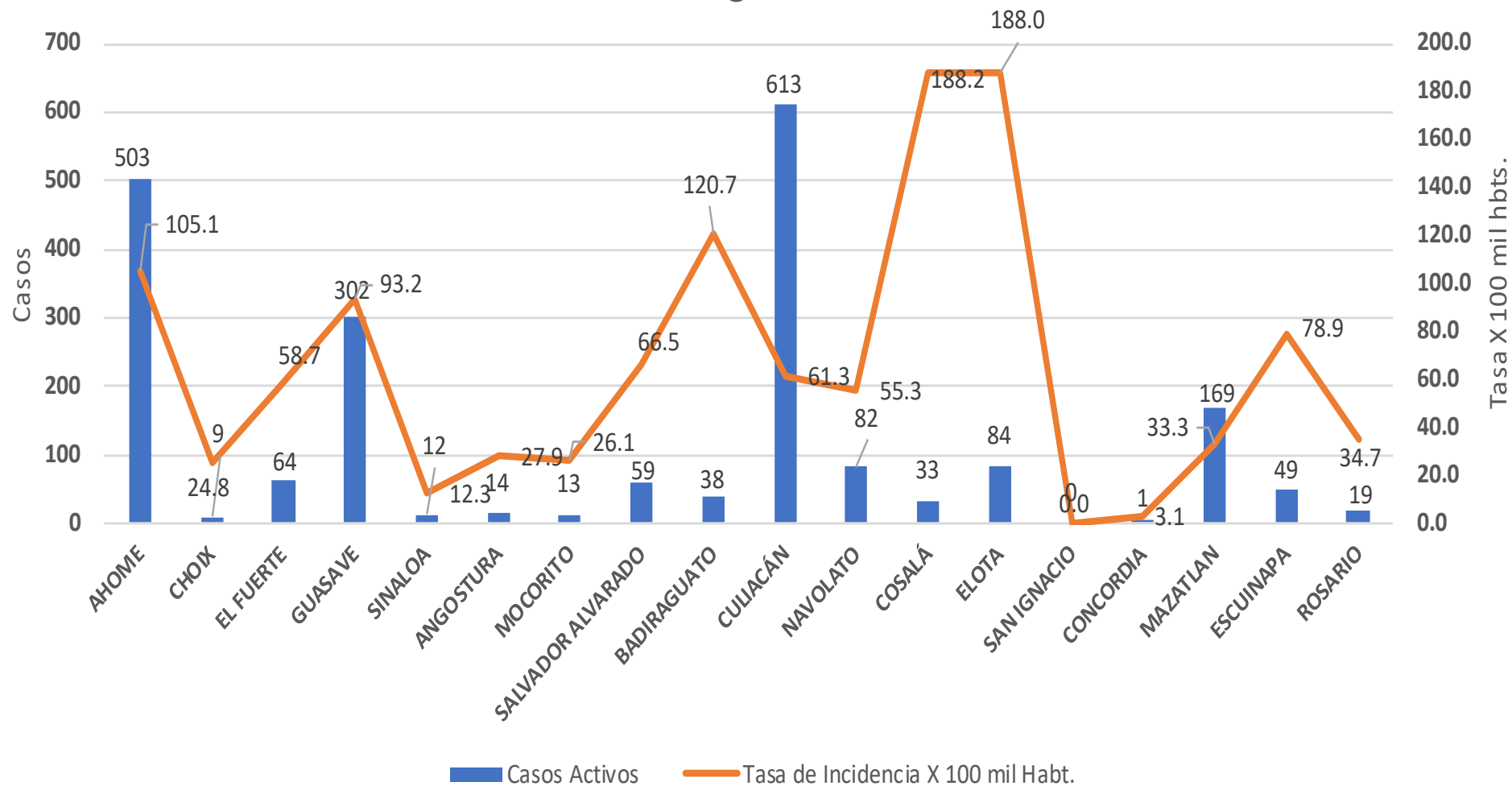
536 Dias

[27/02/2020 - 16/08/2021]

Dias de COVID-19 en SINALOA

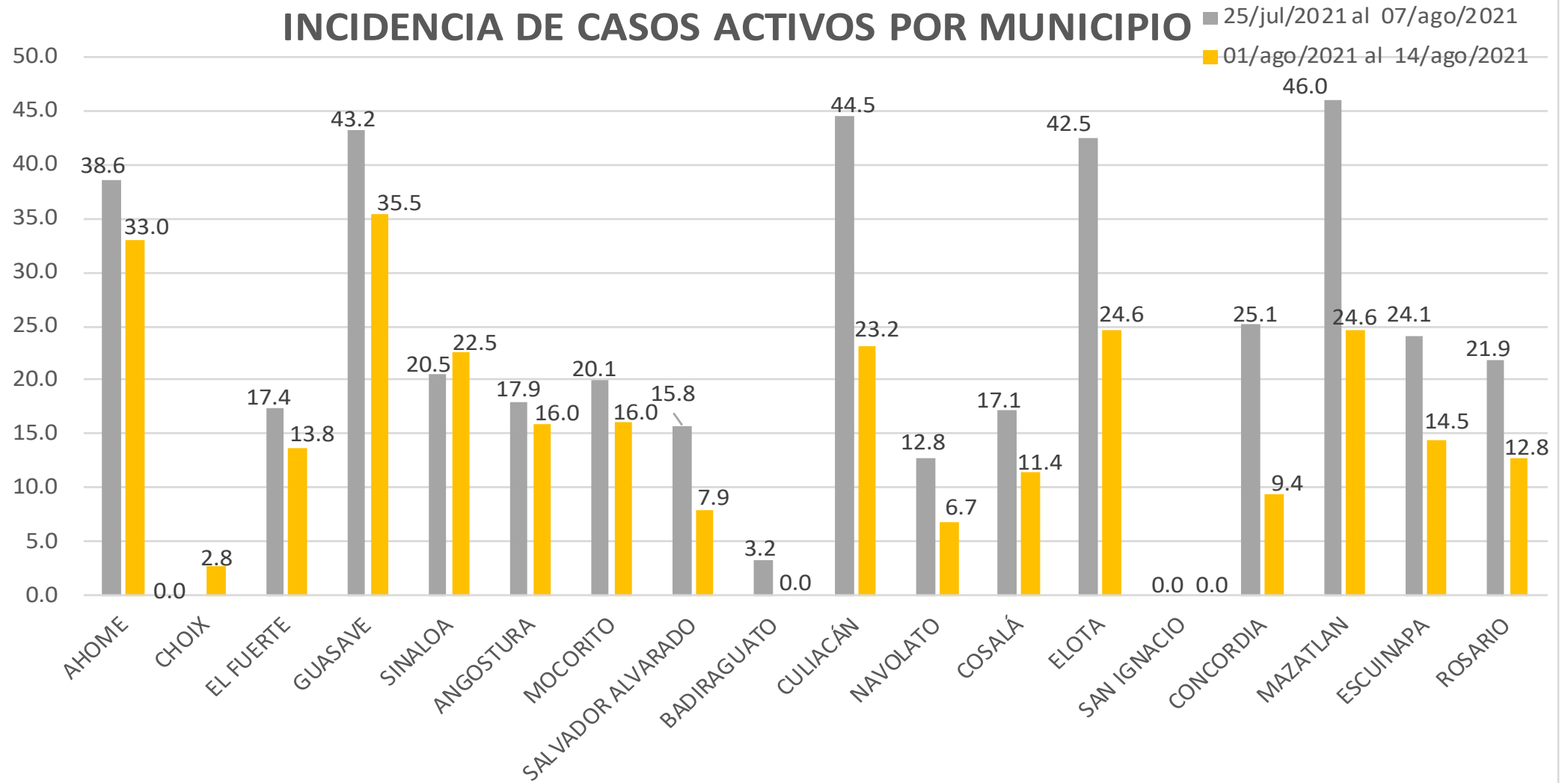


Casos Confirmados* Activos, de COVID-19 por Municipio al día de hoy 16/ago/2021





INCIDENCIA DE CASOS ACTIVOS POR MUNICIPIO



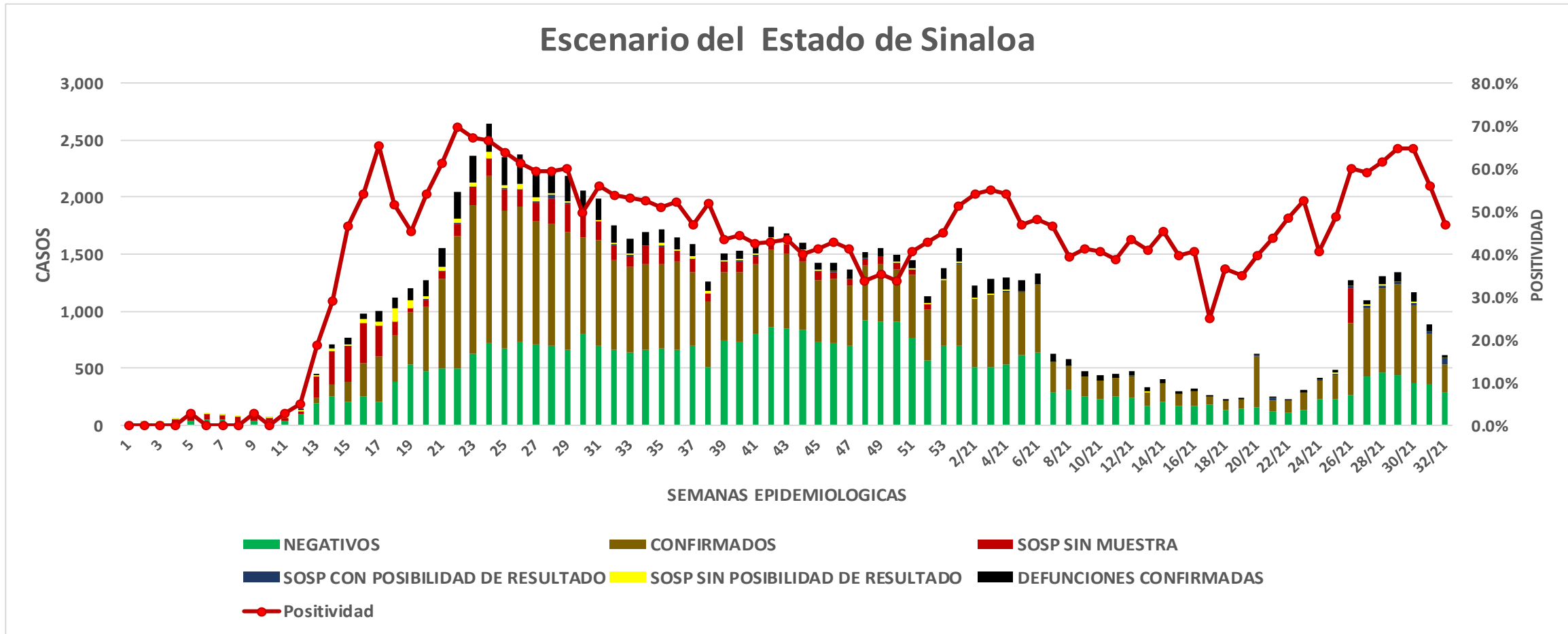
COVID-19 Sinaloa: Casos positivos, sospechosos y negativos



146,058 Personas Notificadas

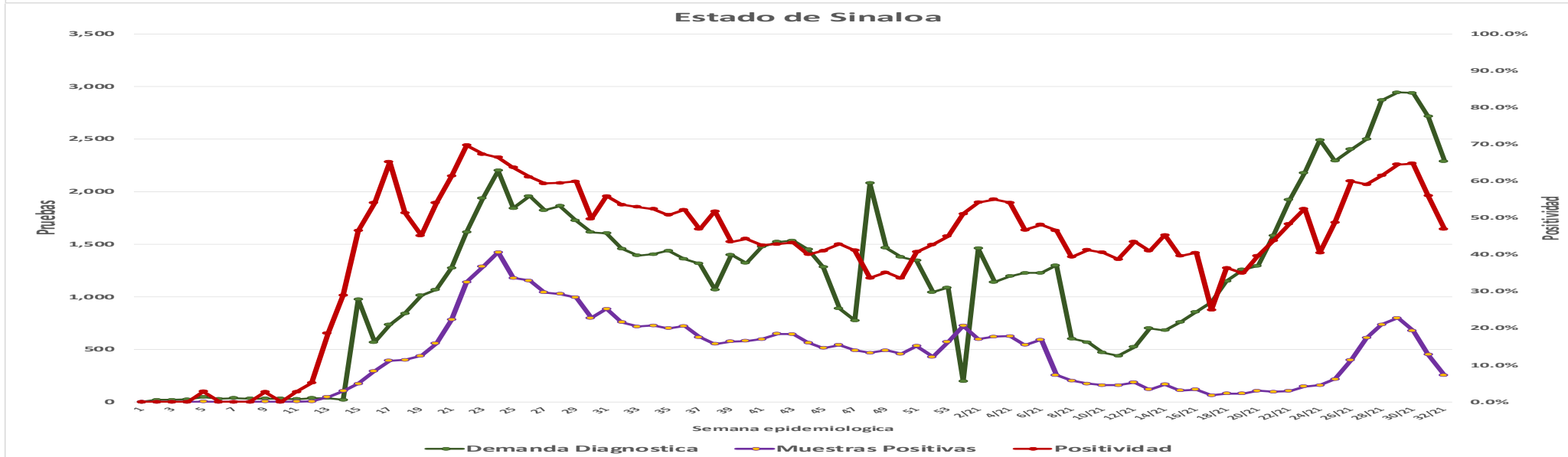
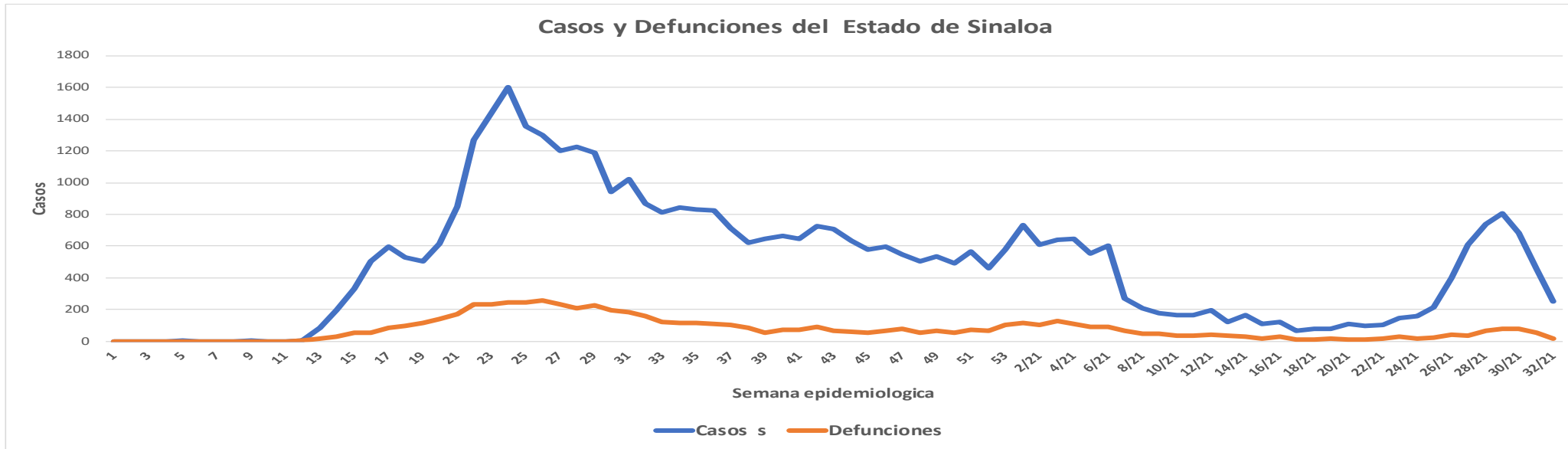
46.9% Positividad Semana 32/2021

Escenario del Estado de Sinaloa



COVID-19 Sinaloa: Casos Estimados, Defunciones, Demanda Diagnostica y Positividad

**NUEVA
NORMALIDAD**



COVID-19 Sinaloa: Casos Positivos a SARS-CoV-2, por LESPS Notificados los últimos 7 días.

NUEVA
NORMALIDAD

CASOS CONFIRMADOS A SARS-CoV-2 SEGÚN MUNICIPIO LOS ULTIMOS 7 DIAS POR LESPS	16/08/2021 Acum. Hasta el día de hoy	CASOS CONFIRMADOS A SARS-COV-2 LOS ULTIMOS 7 DIAS POR LESPS							Total de Casos Confirmados Ultimos 7 Dias
		Registrados en Plataforma SINAVE/SISVER							
		15/08/2021	14/08/2021	13/08/2021	12/08/2021	11/08/2021	10/08/2021	09/08/2021	
AHOME	8,899	14	1	19	9	27	3	6	79
CHOIX	256	0	0	1	0	0	0	0	1
EL FUERTE	1,160	0	0	2	1	2	2	0	7
GUASAVE	6,133	13	0	28	13	3	1	13	71
SINALOA	540	3	0	4	0	1	0	7	15
ANGOSTURA	650	1	0	1	1	3	0	0	6
MOCORITO	322	1	0	0	0	0	0	0	1
SALVADOR ALVARADO	1,666	2	0	2	1	1	0	0	6
BADIRAGUATO	477	0	0	0	0	0	0	0	0
CULIACAN	27,133	8	14	7	33	20	23	10	115
NAVOLATO	2,198	0	0	0	0	2	0	0	2
COSALA	265	0	0	0	1	0	0	1	2
ELOTA	743	0	0	1	0	0	0	1	2
SAN IGNACIO	284	0	0	0	0	0	0	0	0
CONCORDIA	165	0	0	0	0	1	0	0	1
MAZATLAN	9,977	0	14	12	26	26	1	0	79
ESCUINAPA	1,297	0	3	1	0	1	1	0	6
ROSARIO	1,233	0	0	0	2	1	2	0	5
Total Estado	63,398	42	32	78	87	88	33	38	398
De Otros Estados	333								
	63,731								



COVID-19 Sinaloa: Casos y Defunciones Positivas a SARS-CoV-2, por LESPS, Notificadas los últimos 7 días.

NUEVA
NORMALIDAD

CASOS POSITIVOS A SARS-CoV-2 SEGÚN JURISDICCION LOS ULTIMOS 7 DIAS	16/08/2021 Acum. Hasta el día de hoy	CASOS POSITIVOS A SARS-COV-2 LOS ULTIMOS 7 DIAS							Total de Casos Confirmados Ultimos 7 Dias
		Registrados en Plataforma SINAVE/SISVER							
		15/08/2021	14/08/2021	13/08/2021	12/08/2021	11/08/2021	10/08/2021	09/08/2021	
Jurisdiccion I, Los Mochis	10,315	14	1	22	10	29	5	6	87
Jurisdiccion II, Guasave	6,673	16	0	32	13	4	1	20	86
Jurisdiccion III, Guamuchil	2,638	4	0	3	2	4	0	0	13
Jurisdiccion IV, Culiacan	30,073	8	14	7	34	22	23	11	119
Jurisdiccion V, Mazatlan	11,169	0	14	13	26	27	1	1	82
Jurisdiccion VI, Escuinapa	2,530	0	3	1	2	2	3	0	11
Total Estado	63,398	42	32	78	87	88	33	38	398

BASE SISVER		DEFUNCIONES POSITIVAS A SARS-COV-2 LOS ULTIMOS 7 DIAS							Total de Casos Confirmados Ultimos 7 Dias
DEFUNCIONES POSITIVAS A SARS-CoV-2 POR JURISDICCION LOS ULTIMOS 7 DIAS	16/08/2021 Acum. Hasta el día de hoy	Registrados en Plataforma SINAVE/SISVER							
		15/08/2021	14/08/2021	13/08/2021	12/08/2021	11/08/2021	10/08/2021	09/08/2021	
		Jurisdiccion I, Los Mochis	1,520	0	5	5	9	3	12
Jurisdiccion II, Guasave	872	0	0	1	3	3	1	6	14
Jurisdiccion III, Guamuchil	461	0	0	0	0	2	0	0	2
Jurisdiccion IV, Culiacan	3,022	0	0	0	4	7	11	11	33
Jurisdiccion V, Mazatlan	1,301	0	0	2	6	1	3	4	16
Jurisdiccion VI, Escuinapa	182	0	0	0	0	0	1	0	1
Total Estado	7,358	0	5	8	22	16	28	27	106



COVID-19 Sinaloa: Defunciones Confirmadas por Laboratorio a SARS-CoV-2 Notificadas por Municipio últimos 7 días.

BASE SISVER

DEFUNCIONES POSITIVAS A SARS-CoV-2 SEGÚN MUNICIPIO LOS ULTIMOS 7 DIAS	16/08/2021 Acum. Hasta el día de hoy	DEFUNCIONES POSITIVAS A SARS-COV-2 LOS ULTIMOS 7 DIAS							Total de Casos Confirmados Ultimos 7 Dias
		Registrados en Plataforma SINAVE/SISVER							
		15/08/2021	14/08/2021	13/08/2021	12/08/2021	11/08/2021	10/08/2021	09/08/2021	
AHOME	1,297	0	5	5	8	3	11	6	38
CHOIX	33	0	0	0	1	0	1	0	2
EL FUERTE	190	0	0	0	0	0	0	0	0
GUASAVE	775	0	0	1	3	2	1	5	12
SINALOA	97	0	0	0	0	1	0	1	2
ANGOSTURA	140	0	0	0	0	0	0	0	0
MOCORITO	73	0	0	0	0	1	0	0	1
SALVADOR ALVARADO	248	0	0	0	0	1	0	0	1
BADIRAGUATO	29	0	0	0	0	0	0	0	0
CULIACAN	2,714	0	0	0	4	6	7	11	28
NAVOLATO	270	0	0	0	0	1	4	0	5
COSALA	9	0	0	0	0	0	0	0	0
ELOTA	44	0	0	0	0	0	0	0	0
SAN IGNACIO	24	0	0	0	0	0	0	0	0
CONCORDIA	34	0	0	0	0	0	1	0	1
MAZATLAN	1,199	0	0	2	6	1	2	4	15
ESCUINAPA	103	0	0	0	0	0	1	0	1
ROSARIO	79	0	0	0	0	0	0	0	0
Total Estado	7,358	0	5	8	22	16	28	27	106
Defunciones; Residentes de otros Estados	50								
Total Defunciones en el EDO	7,408								

NUEVA NORMALIDAD



COVID-19 Sinaloa: Defunciones Confirmadas por Laboratorio, Asociación o Dictaminación a SARS-CoV-2 Notificadas al Estado.

COVID-19, SINALOA: DEFUNCIONES POR ASOCIACION Y DICTAMINACION CLINICA EPIDEMIOLOGICA

NUEVA
NORMALIDAD

CLASIFICACION FINAL DEFUNCIONES	Informacion hasta: 16/08/2021			TOTAL DEFUNCIONES
	TOMA DE MUESTRA		TOTAL	
	SI	NO		
CONFIRMADO POR LABORATORIO	5984	0	5,984	7,431
CONFIRMADO POR ANTIGENO	33	929	962	
CONFIRMADO POR ASOCIACIÓN	16	76	92	
CONFIRMADO POR DICTAMINACIÓN	38	355	393	
INVALIDO	3	0	3	568
NO REALIZADO	75	0	75	
SOSPECHOSO	54	436	490	
NEGATIVO	2000	0	2,000	2,190
NEGATIVO ANTIGENO	2	188	190	
TOTAL GENERAL	8,203	1,796	9,999	10,189



COVID-19 Sinaloa: Casos y Defunciones en Embarazadas y Menores de 18 años

EMBARAZADAS CON SARS-COV2 <small>Registrados en Plataforma SINAVE/SISVER</small>	Casos	Defunciones
SSA	258	7
IMSS	329	3
IMSS-OPORTUNIDADES	24	0
SEDENA	9	0
ISSSTE	11	0
SEMAR	6	0
MUNICIPAL	2	0
HOSPITAL MARGARITA MAZA DE JUAREZ	0	0
ESTATAL	5	0
HOSPITAL CIVIL DE CULIACAN	0	0
PRIVADA	1	0
CLINICA HOSPITAL CULIACAN S. A. DE C. V.	0	0
HOSPITAL MARINA MAZATLAN	0	0
HOSPITAL ANGELES CULIACAN	0	0
MEDICA DE LA CIUDAD	0	1
Total	645	11

MENORES DE 18 AÑOS POSITIVOS A SARS-CoV-2	Casos	Defunciones
SSA	1,163	5
IMSS	1,210	15
IMSS-OPORTUNIDADES	60	1
SEDENA	13	0
ISSSTE	42	1
SEMAR	7	0
MUNICIPAL	5	0
HOSPITAL MARGARITA MAZA DE JUAREZ	0	0
ESTATAL	26	0
HOSPITAL CIVIL DE CULIACAN	0	0
PRIVADA	16	0
CLINICA HOSPITAL CULIACAN S. A. DE C. V.	0	0
HOSPITAL MARINA MAZATLAN	0	0
HOSPITAL ANGELES CULIACAN	0	0
MEDICA DE LA CIUDAD	0	0
Total	2542	22

NUEVA
NORMALIDAD



COVID-19 Sinaloa:

Casos confirmados en personal de la salud por Institución



SARS-CoV-2 POR INSTITUCION Y PERSONAL DE LA SALUD <small>Registrados en Plataforma SINAVE/SISVER</small>	MEDICOS	ENFERMERAS	OTROS TRABAJADORES DE LA SALUD	LABORATORISTAS	DENTISTAS	TOTAL
SSA	763	913	752	56	70	2,554
IMSS	792	1,439	1,128	73	24	3,456
IMSS-OPORTUNIDADES	41	50	30	2	1	124
SEDENA	3	4	7	1	0	15
ISSSTE	167	320	161	22	7	677
SEMAR	9	22	5	2	2	40
MUNICIPAL	14	11	13	0	0	38
HOSPITAL MARGARITA MAZA DE JUAREZ	14	11	13	0	0	38
ESTATAL	91	46	24	2	0	163
HOSPITAL CIVIL DE CULIACAN	91	46	24	2	0	163
PRIVADA	43	21	18	5	1	88
CLINICA HOSPITAL CULIACAN S. A. DE C. V.	1	0	0	0	0	1
HOSPITAL MARINA MAZATLAN	5	12	15	4	0	36
HOSPITAL ANGELES CULIACAN	6	1	1	0	0	8
MEDICA DE LA CIUDAD	4	1	0	0	0	5
Total	1,923	2,826	2,138	163	105	7,155

CONFIRMADOS DEL AREA DE LA SALUD <small>Registrados en Plataforma SINAVE/SISVER</small>	Hasta el día de Hoy	DEFUNCION
MEDICOS	1,923	53
ENFERMERAS	2,826	18
OTROS TRABAJADORES DE LA SALUD	2,138	20
LABORATORISTAS	163	2
DENTISTAS	105	2
Total	7,155	95





DIRECCIÓN DE PREVENCIÓN Y PROMOCIÓN DE LA SALUD
SUBDIRECCIÓN DE VIGILANCIA EPIDEMIOLÓGICA

SALUD

SECRETARÍA DE SALUD

