



SERVICIOS DE SALUD DE SINALOA

SUBDIRECCION DE EPIDEMIOLOGIA

COVID-19 SINALOA

Comunicado Técnico Diario

NUEVA
NORMALIDAD

domingo, 16 de agosto de 2020

SALUD

SECRETARÍA DE SALUD



Dr. José Pablo Güémez Alvarez
Jefe de Depto. De Vigilancia Epidemiologica
Servicios de Salud de Sinaloa

Fecha Corte:	16/ago/2020
Hora Corte:	4:10 pm



SERVICIOS DE SALUD DE SINALOA
SUBDIRECCION DE EPIDEMIOLOGIA

PANORAMA EPIDEMIOLOGICO DE COVID-19
SINALOA

Información diaria

**NUEVA
NORMALIDAD**

domingo, 16 de agosto de 2020

SALUD
SECRETARÍA DE SALUD



SERVICIOS DE SALUD DE SINALOA

SINALOA , PLATAFORMA DE VIGILANCIA EPIDEMIOLOGICA COVID-19; ENTIDAD NOTIFICANTE

ESTADOS	Notificados en Plataforma	Acumulados al 16/ago/2020		RESULTADO FINAL			DEFUNCION	Letalidad	Tasa de Incidencia
	Num.-	Femeninos	Masculinos	POSITIVO SARS-CoV-2	No positivo SARS-CoV-2	Resultado pendiente			
AGUASCALIENTES	13,676	7,253	6,423	4,866	8,798	12	324	6.7%	339.18
BAJA CALIFORNIA	23,372	11,761	11,611	15,166	7,976	230	2,875	19.0%	417.24
BAJA CALIFORNIA SUR	12,842	6,721	6,121	6,192	6,630	20	263	4.2%	769.47
CAMPECHE	9,133	3,909	5,224	5,310	3,803	20	679	12.8%	530.67
COAHUILA DE ZARAGOZA	39,394	20,360	19,034	17,548	20,912	934	1,090	6.2%	545.19
COLIMA	4,591	2,313	2,278	2,728	1,861	2	314	11.5%	347.45
CHIAPAS	8,880	4,068	4,812	5,802	2,977	101	977	16.8%	101.25
CHIHUAHUA	12,893	6,454	6,439	6,516	5,810	567	1,021	15.7%	171.41
CIUDAD DE MÉXICO	241,447	121,844	119,603	103,533	131,843	6,071	9,773	9.4%	1147.99
DURANGO	14,705	7,841	6,864	5,202	9,072	431	368	7.1%	278.33
GUANAJUATO	58,211	30,381	27,830	26,294	31,633	284	1,358	5.2%	422.18
GUERRERO	20,736	10,166	10,570	12,904	7,522	310	1,511	11.7%	352.85
HIDALGO	13,283	6,463	6,820	8,385	4,861	37	1,341	16.0%	271.67
JALISCO	41,398	20,996	20,402	16,243	23,971	1,184	2,004	12.3%	193.15
MÉXICO	91,556	46,337	45,219	44,011	43,126	4,419	7,286	16.6%	252.53
MICHOACÁN DE OCAMPO	29,669	14,940	14,729	12,207	17,401	61	962	7.9%	252.97
SUBTOTAL	635786	321807	313979	292907	328196	14683	32146		

Información del Sistema de Vigilancia Epidemiológica de Enfermedades Respiratoria Viral, que informan las 475 unidades monitoras de enfermedad

<https://coronavirus.gob.mx/>

DATOS ABIERTOS

15/08/2020

SERVICIOS DE SALUD DE SINALOA

SINALOA , PLATAFORMA DE VIGILANCIA EPIDEMIOLOGICA COVID-19; ENTIDAD NOTIFICANTE

ESTADOS	Notificados en Plataforma	Acumulados al 16/ago/2020		RESULTADO FINAL			DEFUNCI ON	Letalidad	Tasa de Incidencia
	Num.-	Femeninos	Masculinos	POSITIVO SARS CoV-2	No positivo SARS-CoV-2	Resultado pendiente			
MORELOS	8,445	4,189	4,256	4,414	3,981	50	903	20.5%	215.94
NAYARIT	7,054	3,590	3,464	4,210	2,822	22	484	11.5%	326.72
NUEVO LEÓN	54,207	27,142	27,065	23,939	29,872	396	1,770	7.4%	426.71
OAXACA	17,025	8,266	8,759	12,110	4,654	261	1,118	9.2%	292.26
PUEBLA	47,311	23,194	24,117	24,663	21,201	1,447	3,045	12.3%	373.43
QUERÉTARO	8,692	4,263	4,429	5,006	3,672	14	591	11.8%	219.60
QUINTANA ROO	14,242	6,707	7,535	9,160	4,911	171	1,206	13.2%	531.55
SAN LUIS POTOSÍ	28,557	14,687	13,870	14,152	14,148	257	850	6.0%	493.76
SINALOA	24,315	12,224	12,091	14,474	9,363	478	2,545	17.6%	458.52
SONORA	31,671	16,604	15,067	20,010	10,942	719	2,402	12.0%	650.79
TABASCO	45,423	22,627	22,796	25,790	19,622	11	2,350	9.1%	1002.61
TAMAULIPAS	43,678	20,933	22,745	20,610	22,504	564	1,557	7.6%	564.56
TLAXCALA	13,257	6,845	6,412	4,890	8,317	50	812	16.6%	354.35
VERACRUZ	36,179	16,793	19,386	24,897	10,625	657	3,260	13.1%	291.54
YUCATÁN	22,535	10,451	12,084	12,468	10,018	49	1,135	9.1%	551.90
ZACATECAS	8,440	4,171	4,269	4,012	4,425	3	369	9.2%	240.75
SUBTOTAL	411031	202686	208345	224805	181077	5149	24397		
Gran Total	1,046,817	524,493	522,324	517,712	509,273	19,832	56,543	10.9%	405.12

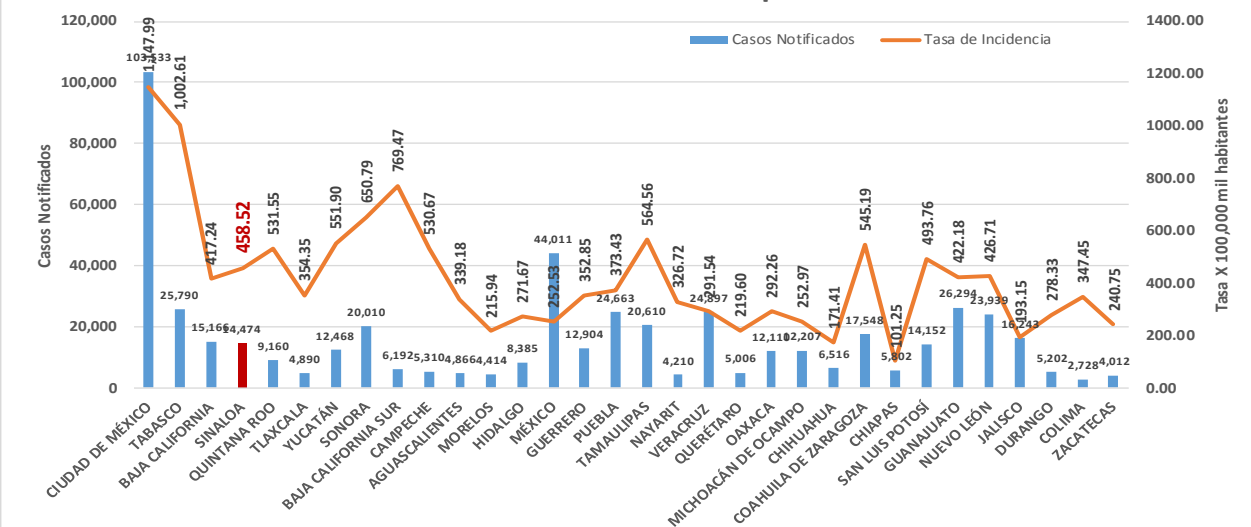
Información del Sistema de Vigilancia Epidemiológica de Enfermedades Respiratoria Viral, que informan las 475 unidades monitoras de enfermedad

<https://coronavirus.gob.mx/>

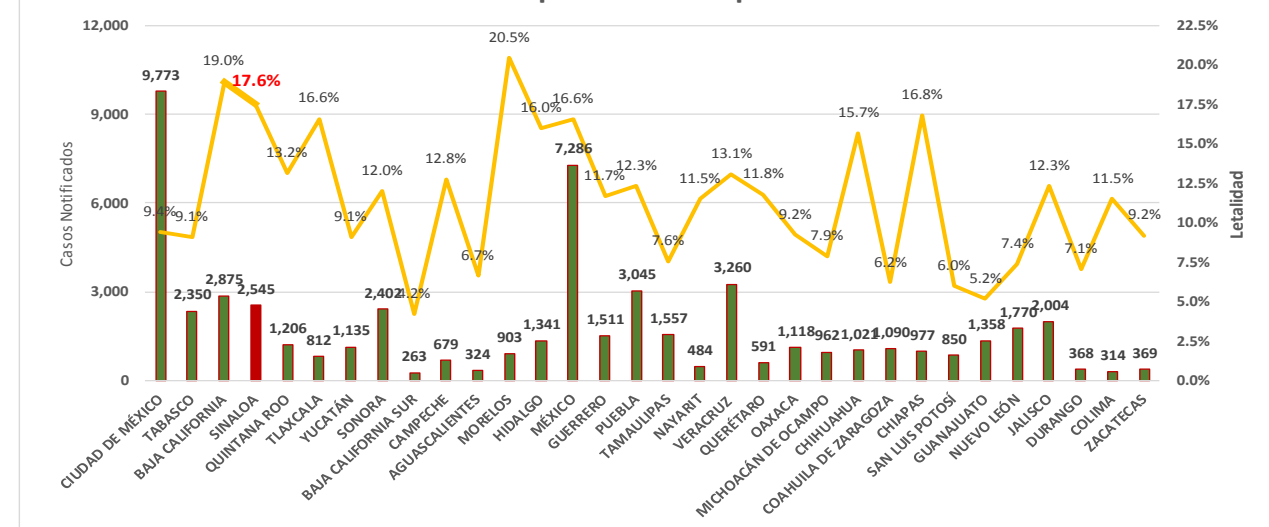
DATOS ABIERTOS

15/08/2020

Incidencia de Casos COVID-19 por Estados



Letalidad por COVID-19 por Estados





SERVICIOS DE SALUD DE SINALOA

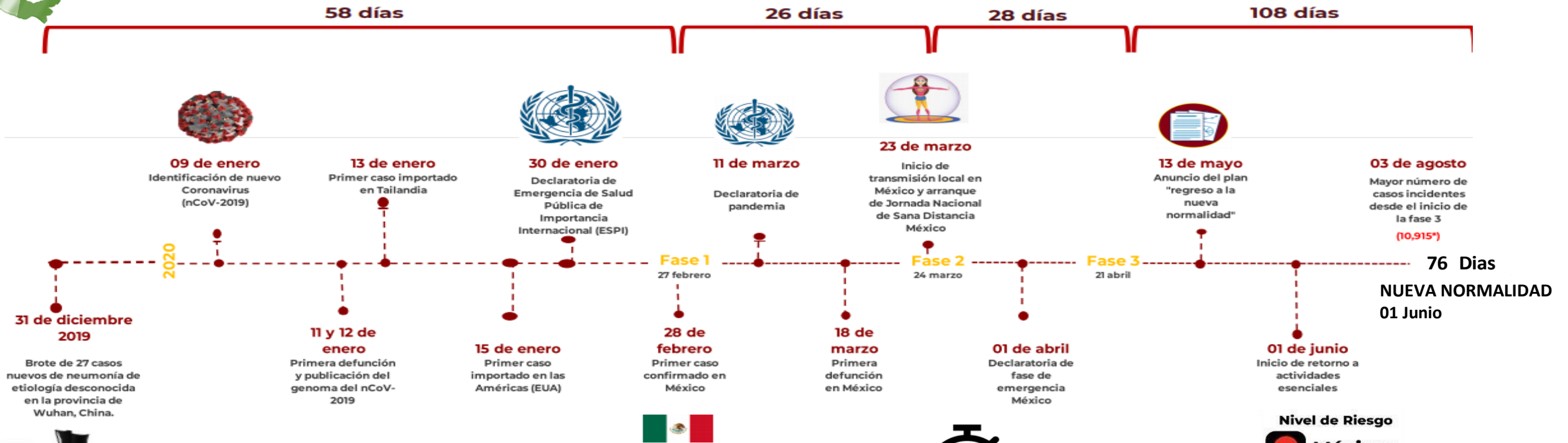
SUBDIRECCION DE EPIDEMIOLOGIA

Municipios	Notificados en Plataforma	Acumulados al 16/ago/2020		RESULTADO FINAL						Tasa de Incidencia	Total Activos*	Tasa de Incidencia Activos
	Num.-	Femeninos	Masculinos	RESULTADO NEGATIVO	RESULTADO INFLUENZA	OTROS DX	POSITIVO SARS-CoV-2	SOSPECHOSOS	DEFUNCION			
AHOME	3,958	1,889	2,069	1,432	46	235	2,156	89	547	450.4	34	7.1
CHOIX	66	27	39	26	3	2	32	3	7	88.0	0	0.0
EL FUERTE	427	210	217	158	3	29	220	17	62	201.7	5	4.6
GUASAVE	4,564	2,444	2,120	1,352	9	793	2,196	214	348	677.9	41	12.7
SINALOA	419	191	228	154	0	25	209	31	26	213.9	5	5.1
ANGOSTURA	305	144	161	82	0	23	183	17	45	365.0	6	12.0
MOCORITO	171	77	94	63	0	12	85	11	24	170.5	3	6.0
SALVADOR ALVARADO	1,071	553	518	350	1	47	653	20	107	735.9	4	4.5
BADIRAGUATO	145	71	74	50	0	25	58	12	10	184.2	3	9.5
CULIACÁN	13,255	6,905	6,350	4,498	27	2,686	5,292	752	869	529.4	222	22.2
NAVOLATO	935	496	439	304	8	118	448	57	96	302.0	10	6.7
COSALÁ	142	83	59	26	0	56	58	2	2	330.9	1	5.7
ELOTA	103	51	52	37	2	26	35	3	4	78.3	1	2.2
SAN IGNACIO	36	15	21	8	0	2	21	5	7	88.6	0	0.0
CONCORDIA	76	36	40	22	0	13	34	7	7	106.8	0	0.0
ESCUINAPA	397	218	179	96	5	43	240	13	30	386.2	2	3.2
MAZATLÁN	5,361	2,701	2,660	1,529	3	1,144	2,407	278	341	473.6	70	13.8
ROSARIO	186	95	91	50	1	22	103	10	10	188.3	2	3.7
Total	31,617	16,206	15,411	10,237	108	5,301	14,430	1,541	2,542	457.1	409	13.0
Otro Estado	176	61	115	70	2	17	74	13	13			

Fuente: Plataforma Nacional de Vigilancia Epidemiologica COVID-19. Acumulados al 16/ago/2020 Tasa de Incidencia por 100,000 Habitantes. Por Lugar de Residencia.

CASOS ACTIVOS*: Caso Confirmado Positivo con fecha de inicio de sintomas en los ultimos 14 dias.

Línea del tiempo COVID-2019, México



COVID-19 SINALOYA: Resumen de Casos Confirmados

27 feb - al domingo, 16 de agosto de 2020

229 Días

[31/12/2019 - 16/08/2020]

Nivel de Riesgo

Máximo
Alto
Medio
Bajo

Confirmados acumulados

14,504

Casos Estudiados

31,793

Negativos acumulados

10,307

Casos Confirmados activos*

409

Defunciones

2,555

Nuevos Sospechosos

1,554

FASE 1
27/02/2020
Primer Caso Confirmado COVID-19

FASE 2
23/03/2020
4 Casos Confirmados COVID-19

FASE 3
21/04/2020
557 Casos Confirmados COVID-19

NUEVA NORMALIDAD
01/06/2020
3594 Casos Confirmados COVID-19

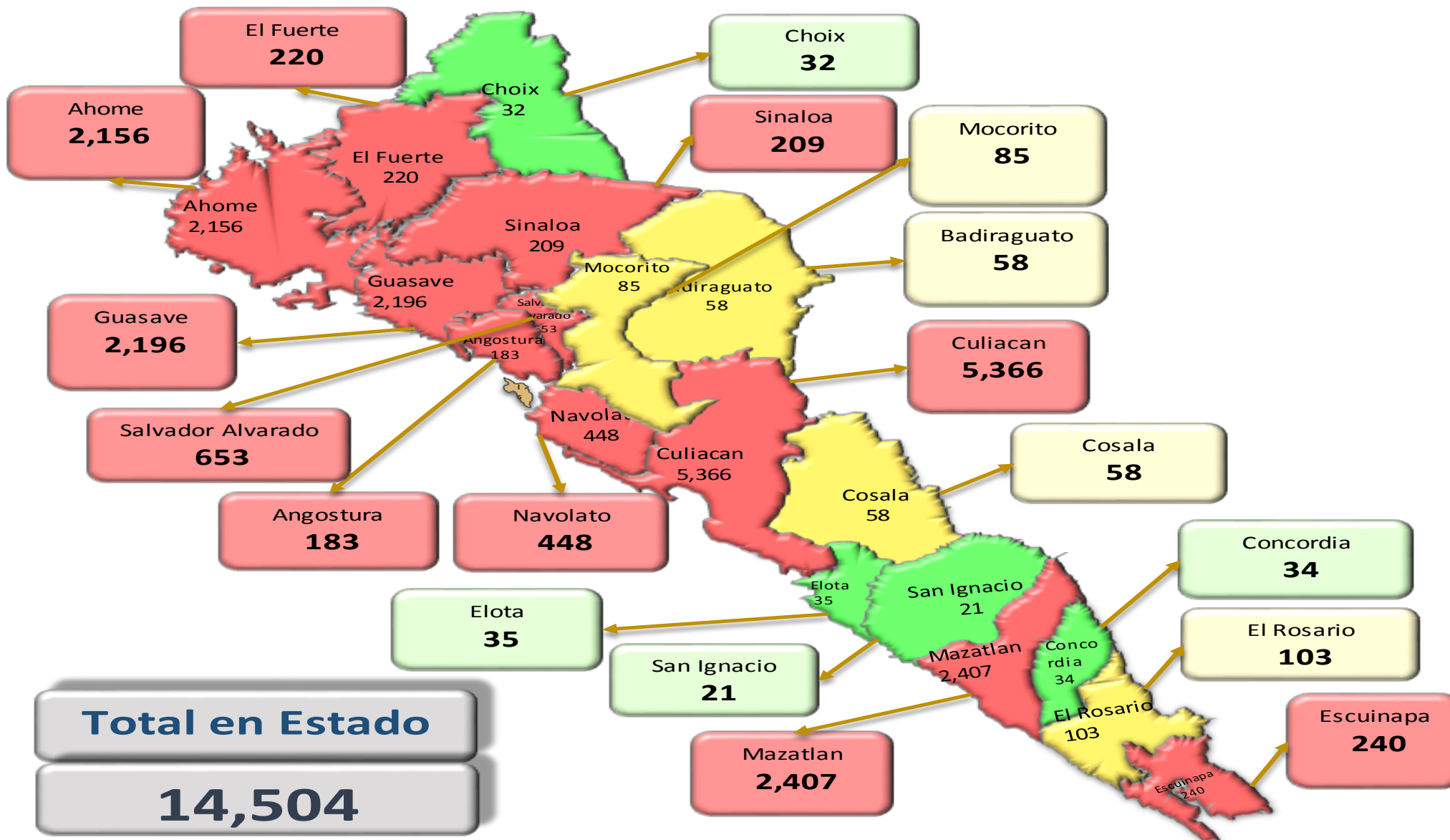


171 Días

[27/02/2020 - 16/08/2020]

*CASO ACTIVO: Caso confirmado positivo con fecha de inicio de síntomas en los últimos 14 días.

COVID-19 Sinaloa: Mapa de casos confirmados acumulados por municipio de residencia



NUEVA NORMALIDAD

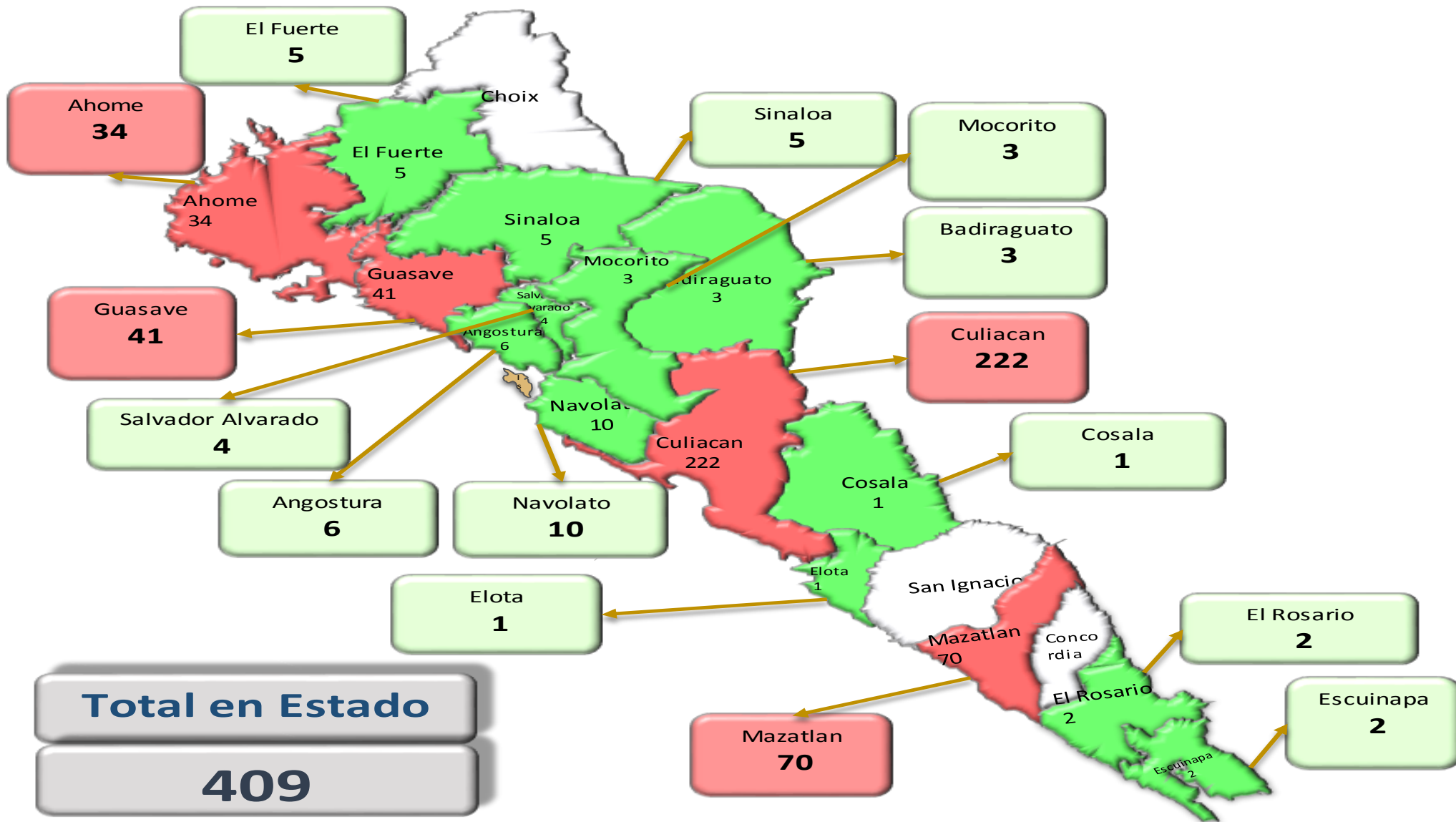
14,504

Confirmados acumulados



COVID-19 Sinaloa: Mapa de casos confirmados activos por municipio de residencia

CASOS ACTIVOS*: Caso Confirmado Positivo con fecha de inicio de síntomas en los últimos 14 días.



NUEVA NORMALIDAD

409

Confirmados activos



Total en Estado
409

COVID-19 Sinaloa: Tabla de Tasas de Letalidad, Mortalidad y Morbilidad



Municipio	Poblacion 2020	Defunciones Acumuladas a la			Casos confirmados Acumulados a la			Tasa letalidad X 100 (D/G)*100	Lugar Letalidad	Tasa de mortalidad (D/B por 100,000)	Lugar Mortalidad	Tasa de morbilidad (G/B por 100,000)	Lugar Morbilidad	Casos activos Ultimos 14 dias
		SEM EPI NUM-32	SEM EPI NUM-33	Aumento	SEM EPI NUM-32	SEM EPI NUM-33	Aumento							
AHOME	478,702	535	547	12	2104	2163	59	25.29	4	114.27	2	451.85	5	35
CHOIX	36,345	7	7	0	31	32	1	21.88	6	19.26	15	88.05	17	0
EL FUERTE	109,067	60	62	2	214	220	6	28.18	3	56.85	8	201.71	11	5
GUASAVE	323,928	336	348	12	2114	2198	84	15.83	12	107.43	3	678.55	2	41
SINALOA	97,695	23	26	3	199	209	10	12.44	15	26.61	13	213.93	10	5
ANGOSTURA	50,140	42	45	3	175	183	8	24.59	5	89.75	4	364.98	7	6
MOCORITO	49,852	22	24	2	78	85	7	28.24	2	48.14	10	170.50	14	3
SALVADOR ALVARADO	88,736	106	107	1	647	653	6	16.39	10	120.58	1	735.89	1	4
BADIRAGUATO	31,493	9	10	1	52	58	6	17.24	9	31.75	11	184.17	13	3
CULIACAN	999,591	847	869	22	4969	5315	346	16.35	11	86.94	5	531.72	3	223
NAVOLATO	148,357	93	96	3	424	448	24	21.43	7	64.71	7	301.97	9	10
COSALA	17,530	2	2	0	54	58	4	3.45	18	11.41	17	330.86	8	1
ELOTA	44,674	4	4	0	33	35	2	11.43	16	8.95	18	78.35	18	1
SAN IGNACIO	23,690	7	7	0	20	21	1	33.33	1	29.55	12	88.64	16	0
CONCORDIA	31,830	7	7	0	32	34	2	20.59	8	21.99	14	106.82	15	0
ESCUINAPA	62,140	30	30	0	226	240	14	12.50	14	48.28	9	386.22	6	2
MAZATLAN	508,203	331	341	10	2272	2407	135	14.17	13	67.10	6	473.63	4	70
ROSARIO	54,700	10	10	0	99	104	5	9.62	17	18.28	16	190.13	12	2
TOTAL SINALOA	3,156,674	2471	2542	71	13743	14,463	720	17.58		80.53		458.17		411

NUEVA NORMALIDAD

Tasa de Mortalidad
80.5
por 100 mil habt.

Tasa de Letalidad
17.6
por 100 habt.



COVID-19 Sinaloa: Tabla de Positividad e índice de pruebas por Municipio

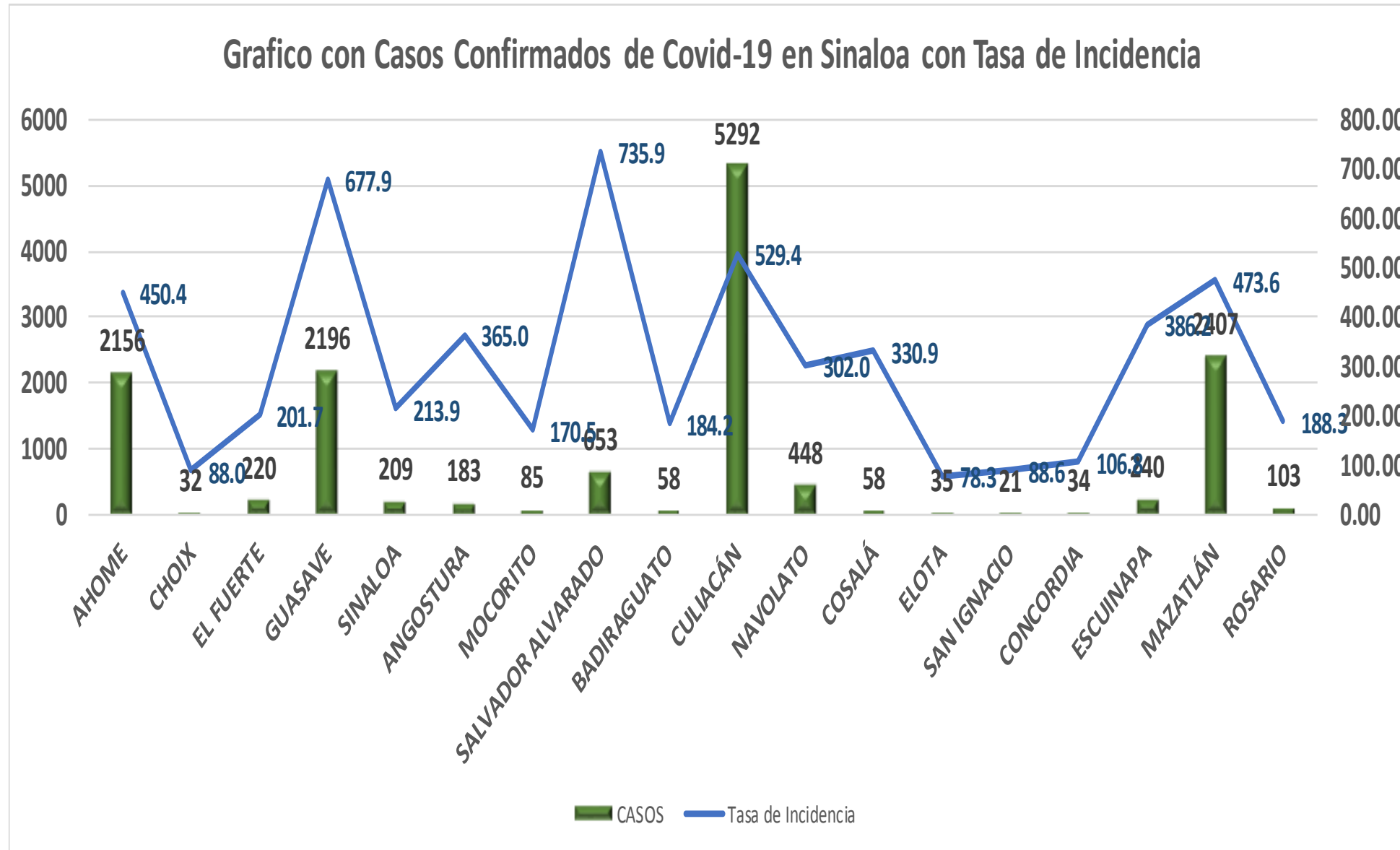
Municipio	Poblacion 2020	SOSPECHOSOS	NEGATIVOS	CASOS CONFIRMADOS	PRUEBAS REALIZADAS Acumuladas a la			INDICE DE POSITIVIDAD	Lugar de Indice de POSITIVIDAD	INDICE DE PRUEBAS POR 100,000	Lugar INDICE DE PRUEBAS
					SEM EPI NUM-32	SEM EPI NUM-33	Aumento				
AHOME	478,702	4055	1461	2164	3660	3754	94	57.65	9	784.20	5
CHOIX	36,345	66	26	32	59	62	3	51.61	16	170.59	17
EL FUERTE	109,067	431	160	220	387	391	4	56.27	11	358.50	12
GUASAVE	323,928	4660	1369	2200	3618	3710	92	59.30	8	1145.32	1
SINALOA	97,695	427	154	210	360	377	17	55.70	14	385.89	10
ANGOSTURA	50,140	308	82	185	261	275	14	67.27	2	548.47	7
MOCORITO	49,852	172	63	85	146	152	6	55.92	12	304.90	13
SALVADOR ALVARADO	88,736	1072	350	653	1003	1010	7	64.65	5	1138.21	2
BADIRAGUATO	31,493	145	50	58	99	114	15	50.88	17	361.98	11
CULIACAN	999,591	13462	4542	5322	9777	10241	464	51.97	15	1024.52	3
NAVOLATO	148,357	944	310	448	760	779	19	57.51	10	525.09	8
COSALA	17,530	143	26	59	81	85	4	69.41	1	484.88	9
ELOTA	44,674	108	39	35	81	83	2	42.17	18	185.79	16
SAN IGNACIO	23,690	39	9	21	33	35	2	60.00	6	147.74	18
CONCORDIA	31,830	76	22	34	51	61	10	55.74	13	191.64	15
ESCUINAPA	62,140	416	104	240	351	364	13	65.93	3	585.77	6
MAZATLAN	508,203	5372	1533	2407	3905	4026	121	59.79	7	792.20	4
ROSARIO	54,700	188	50	104	154	159	5	65.41	4	290.67	14
TOTAL SINALOA	3,156,674	32,084	10,350	14,477	24,786	25,678	892	40.31		327.88	

NUEVA NORMALIDAD

Indice de Positividad
40.3
Estado de SINALOA
SEM EPI NUM-33



COVID-19 Sinaloa: Grafico tasa de incidencia de casos Confirmados por municipio



NUEVA NORMALIDAD

14,504

Confirmados activos

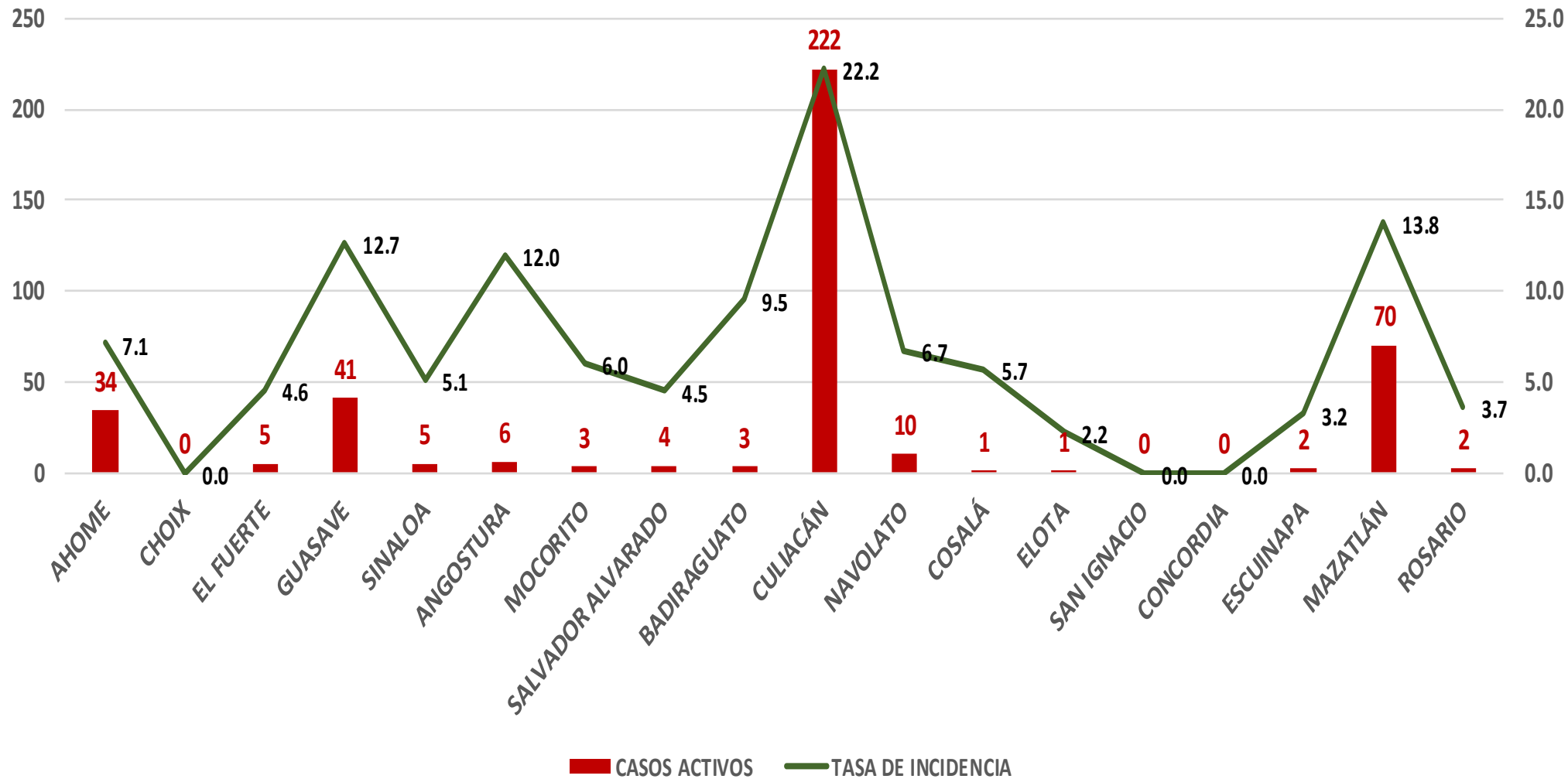
457.1

Incidencia Estatal Casos Confirmados por 100 mil hab.



COVID-19 Sinaloa: Grafico tasa de incidencia de casos activos por municipio

Casos Confirmados Activos* de Covid-19 en Sinaloa con Tasa de Incidencia



NUEVA NORMALIDAD

409

Confirmados activos

13.0

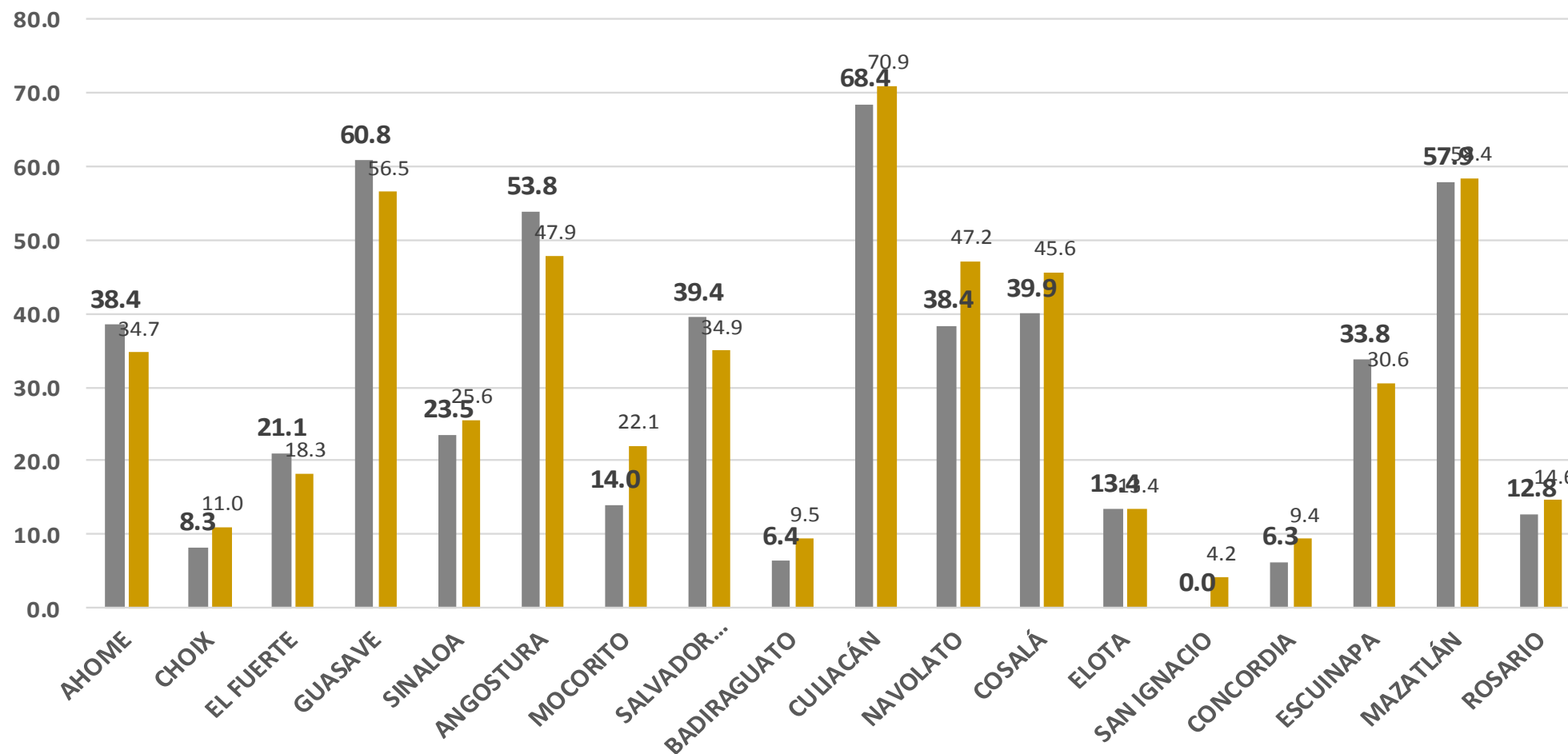
Incidencia Estatal Casos Activos por 100 mil hab.



COVID-19 Sinaloa: Grafico tasa de incidencia de casos activos por municipio

INCIDENCIA DE CASOS ACTIVOS POR MUNICIPIO

■ 19 jul-1 ago ■ 26 jul - 8 ago



NUEVA NORMALIDAD

409

Confirmados activos

13.0

Incidencia Estatal Casos Activos por 100 mil hab.



COVID-19 Sinaloa: Casos Confirmados Activos por Municipio de Residencia



NUEVA NORMALIDAD

409

Confirmados activos

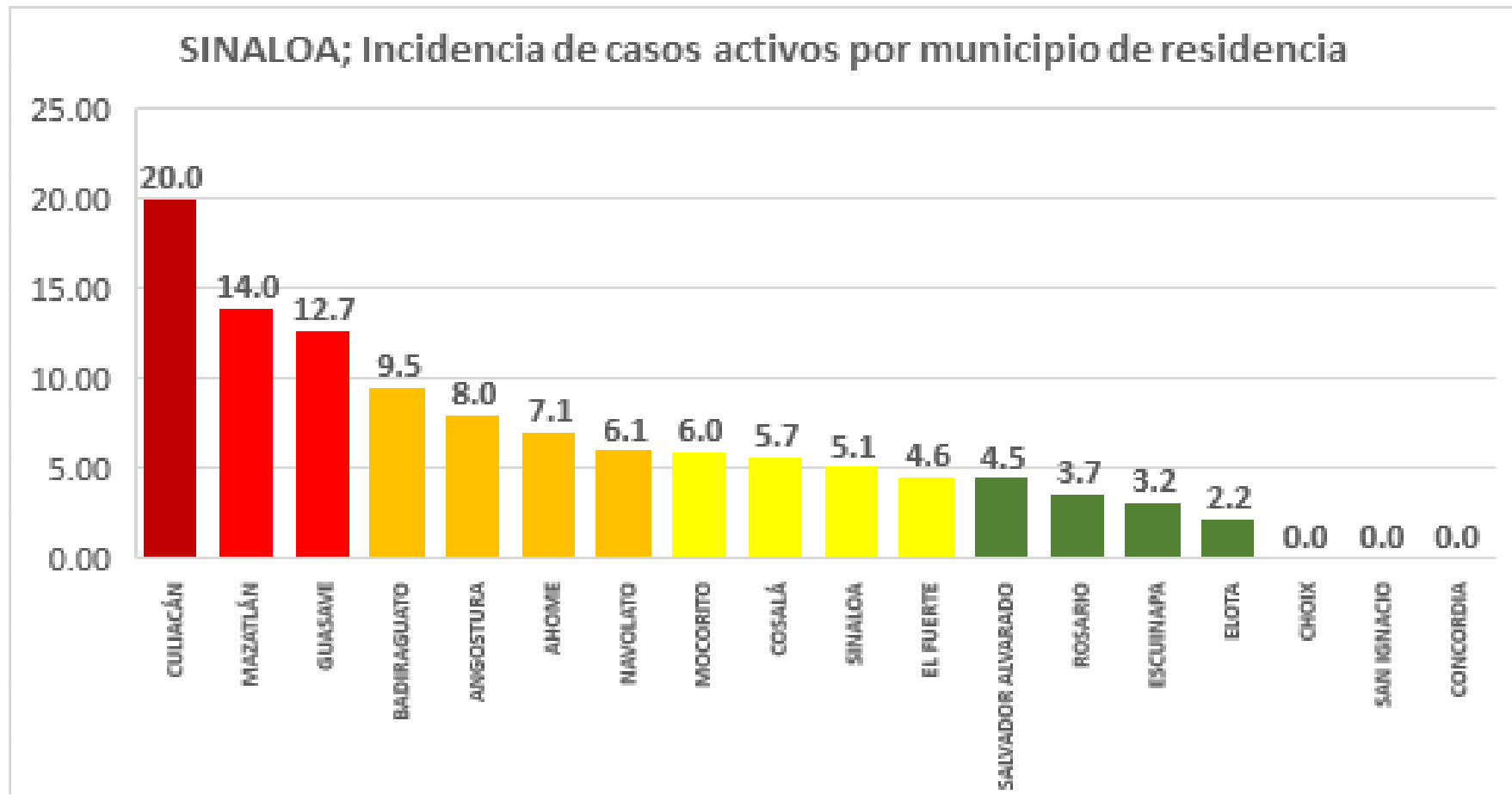
13.0

Incidencia Estatal Casos Activos por 100 mil hab.



Este grafico tiene fuente de :
Información del Sistema de Vigilancia Epidemiológica de Enfermedades Respiratoria Viral, que informan las 475 unidades monitoras de enfermedad
DATOS ABIERTOS
15/08/2020

COVID-19 Sinaloa: Incidencia de Casos Activos Confirmados por Municipio de Residencia



Incidencia: por 100 mil habitantes

Este gráfico tiene fuente de :
Información del Sistema de Vigilancia Epidemiológica de Enfermedades Respiratoria Viral, que informan las 475 unidades monitoras de enfermedad
DATOS ABIERTOS
15/08/2020

NUEVA NORMALIDAD

409

Confirmados activos

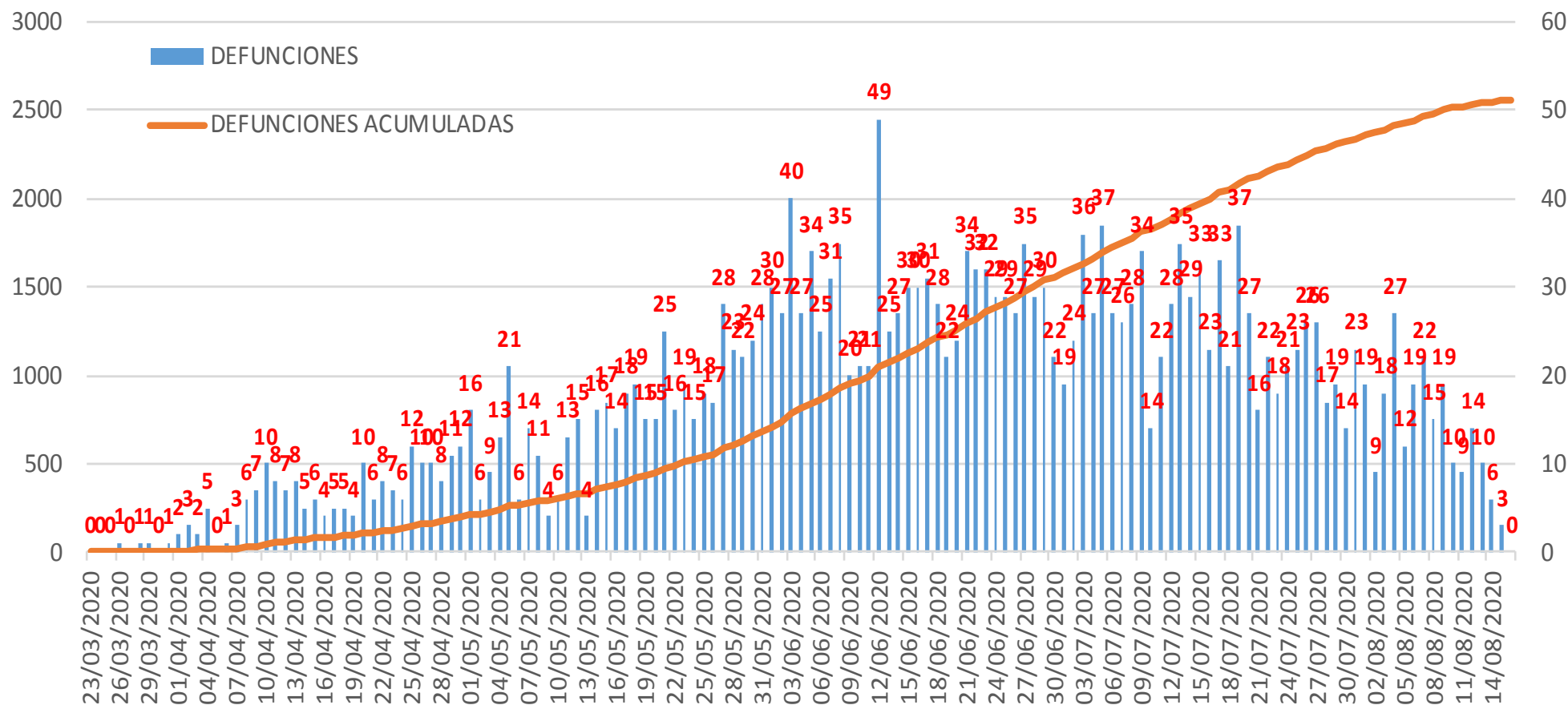
13.0

Incidencia Estatal Casos Activos por 100 mil hab.



COVID-19 Sinaloa: Defunciones acumuladas por fecha de defunción asociadas a Sars-CoV-2

Defunciones por día y acumuladas por fecha de defunción



NUEVA NORMALIDAD

2,555

Defunciones Acumuladas

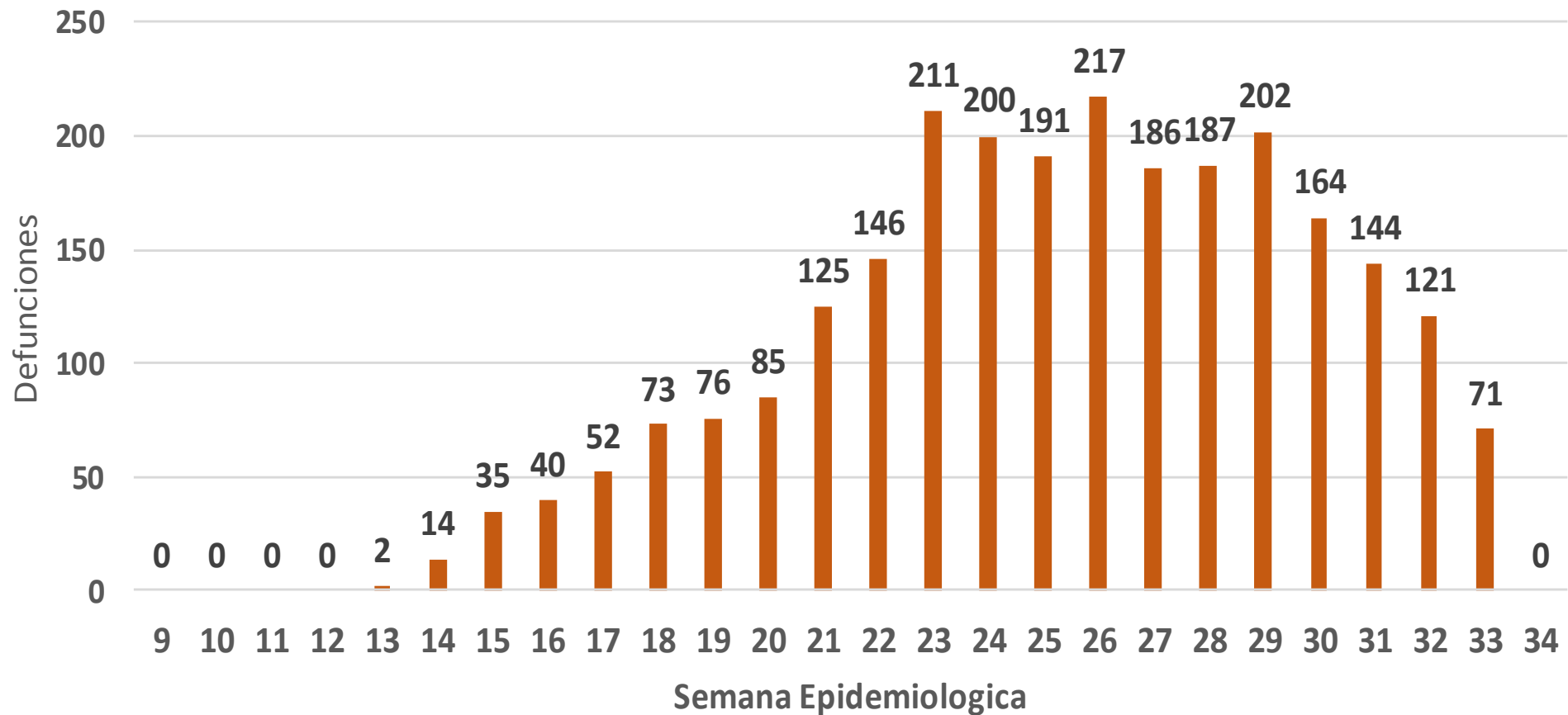
193

Defunciones últimos 14 días



COVID-19 Sinaloa: Defunciones Asociadas a SARS-CoV-2 Notificadas por Semana Epidemiológica

Defunciones Asociadas a SARS-CoV-2 Notificadas por semana en SINALOA Mpio. Residentes



NUEVA NORMALIDAD

2,555

Defunciones Acumuladas

193

Defunciones últimos 14 días



COVID-19 Sinaloa: Embarazadas y Menores de 15 años

MUJERES EN EDAD FERTIL Y EMBARAZADAS

POSITIVAS A SARS-CoV-2

MUJERES EN EDAD FERTIL POR GRUPO DE EDAD	Mujeres Sospechosas	%	Mujeres (+) COVID-19	%	CON SARS-Cov2		%	DEFUNCIÓN	Hospitalizadas COVID-19	Indice de Hospitalización	
					EMBARAZADAS	En PUERPERIO					
De 10 a 14 años	123	1.2%	29	0.7%	0	0	0.0%	0	0	0.0%	
De 15 a 19 años	289	2.8%	80	1.9%	13	1	9.7%	0	7	53.8%	
De 20 a 24 años	842	8.1%	297	7.0%	28	5	22.9%	1	10	35.7%	
De 25 a 44 años	7,439	71.2%	3,088	72.5%	86	11	67.4%	2	27	31.4%	
De 45 a 49 años	1,756	16.8%	765	18.0%	0	0	0.0%	0	0	0.0%	
TOTAL	10,449	100.0%	4,259	100.0%	127	17	100.0%	3	44	34.6%	
					144						

NUEVA NORMALIDAD

2,555

Defunciones Acumuladas

193

Defunciones últimos 14 días

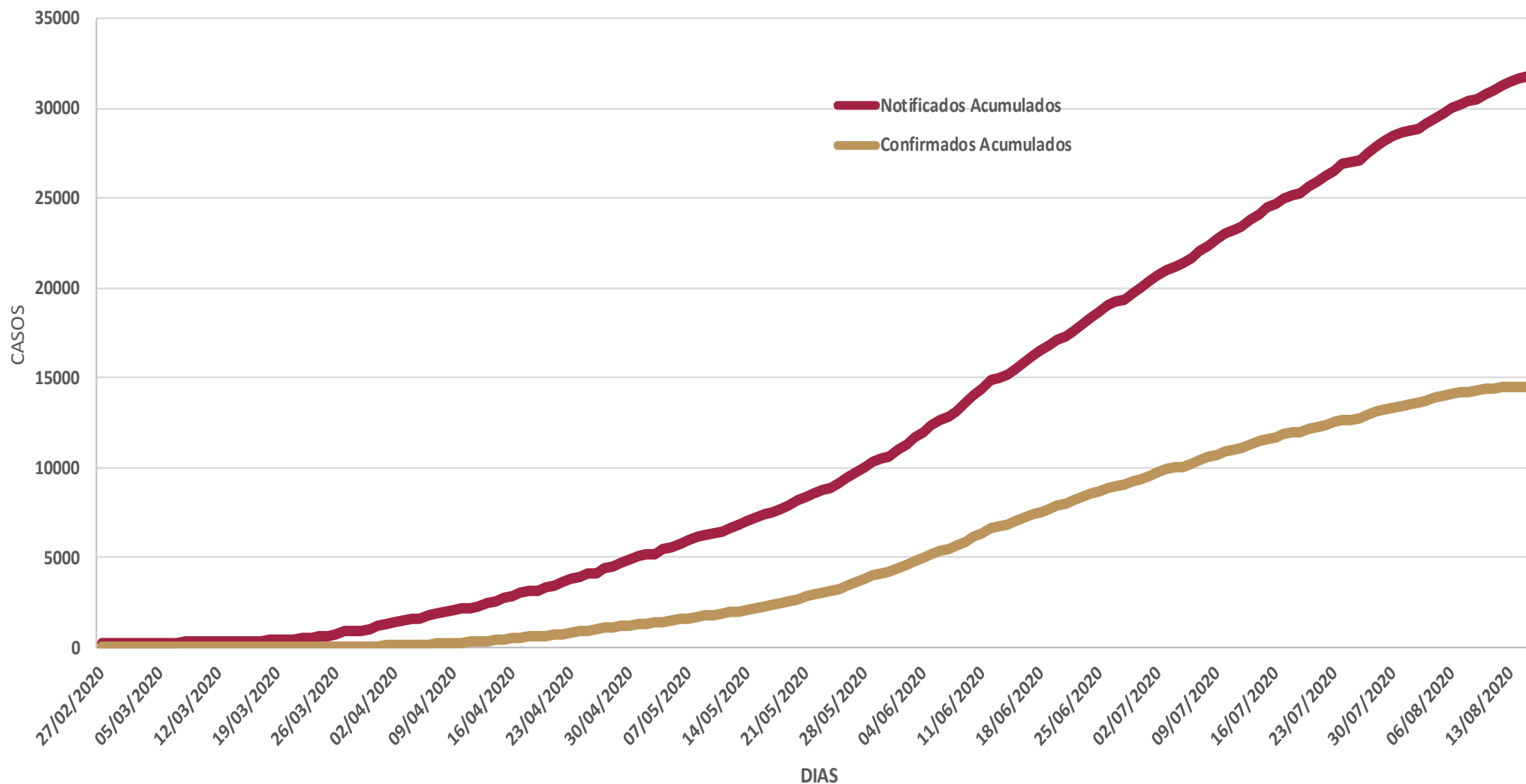


MENORES DE 15 AÑOS POSITIVOS A SARS-CoV-2

Grupo de Edad	Sospechosos	%	CASOS (+) COVID-19	%	Defuncion	Letalidad	Hosp-COVID-19	Indice de Hospitalización	Tasa de Incidencia
De 00 años	130	14.8%	20	11.4%	0	0.0%	13	65.0%	39.8
De 01 a 04 años	254	28.9%	35	19.9%	1	2.9%	12	34.3%	17.2
De 05 a 09 años	241	27.4%	59	33.5%	3	5.1%	16	27.1%	22.4
De 10 a 14 años	255	29.0%	62	35.2%	3	4.8%	10	16.1%	22.8
TOTAL < 15 AÑOS	880	100.0%	176	100.0%	7	4.0%	51	29.0%	



COVID-19 Sinaloa: Casos acumulados sospechosos y confirmados por fecha de inicio de síntomas



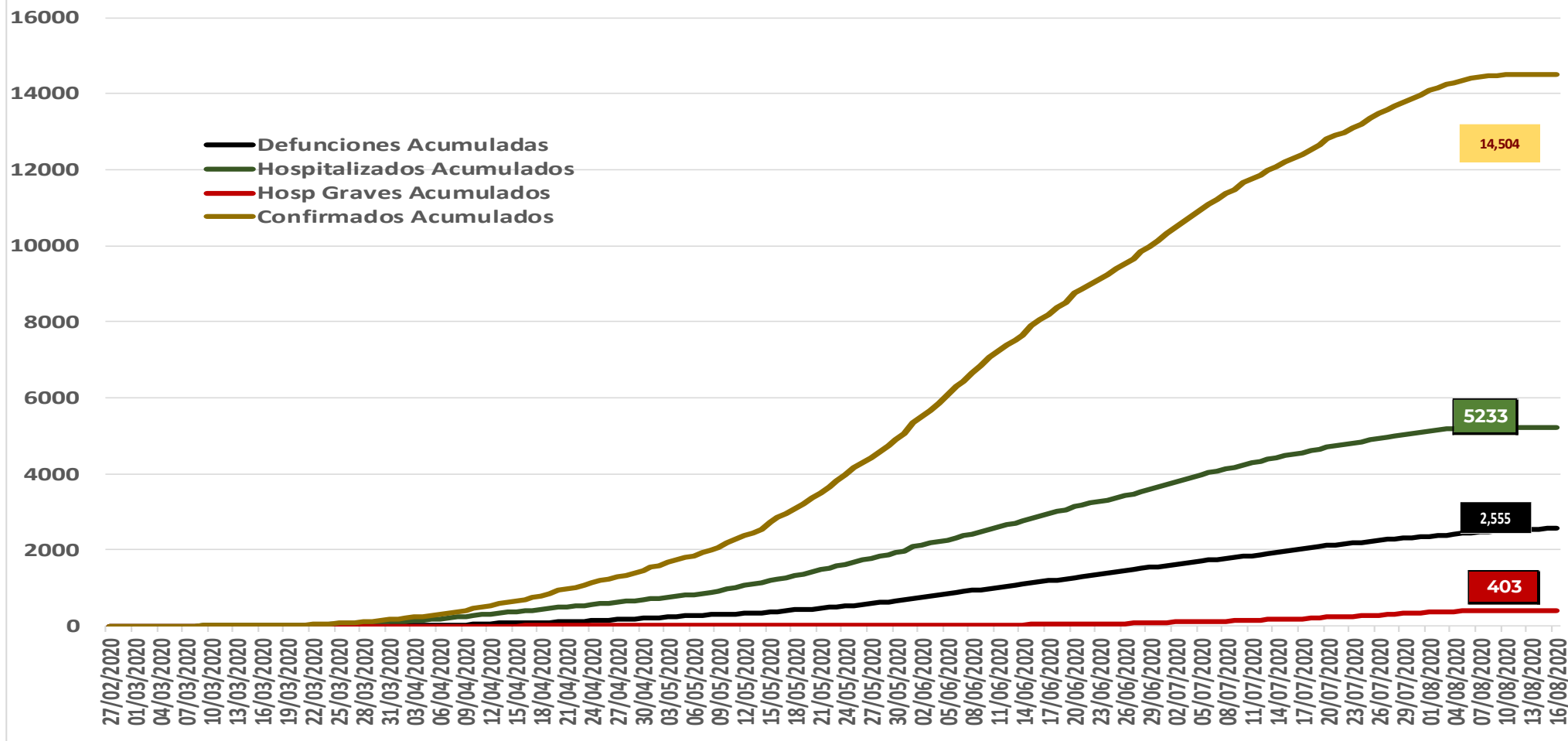
NUEVA NORMALIDAD





COVID-19 Sinaloa: Casos sospechosos y confirmados por fecha de inicio de síntomas

CASOS SOSPECHOSOS ACUMULADOS CONFIRMADOS POR FECHA DE INICIO DE SINTOMAS



NUEVA NORMALIDAD

1,554

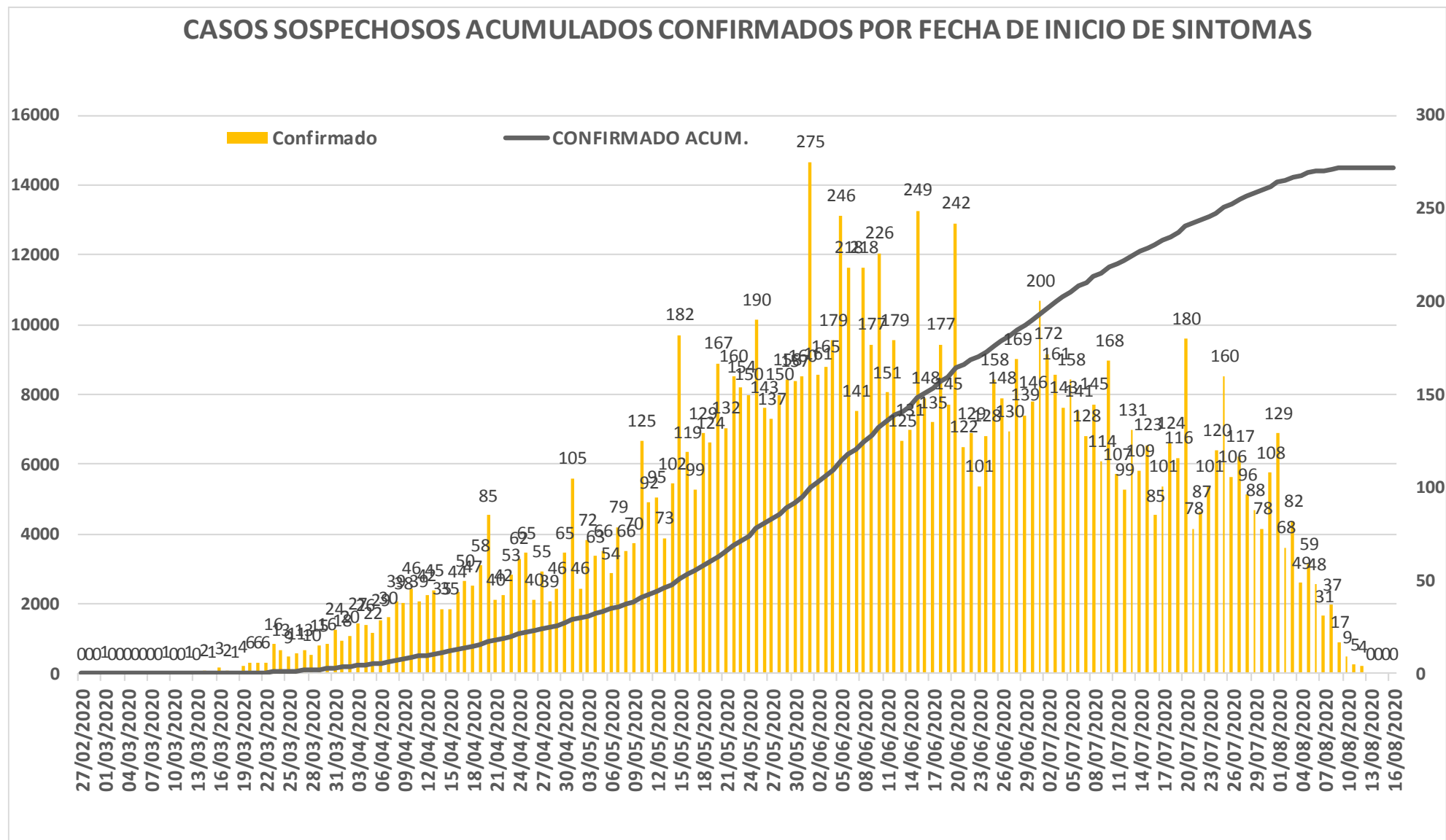
Nuevos Sospechosos

14,504

Confirmados



COVID-19 Sinaloa: Curva epidémica de casos acumulados Incidentes por fecha de inicio de síntomas.



**NUEVA
NORMALIDAD**

**Confirmados
acumulados
14,504**



COVID-19 Sinaloa: Curva epidémica de casos incidentes por fecha de resultado del LESPS.

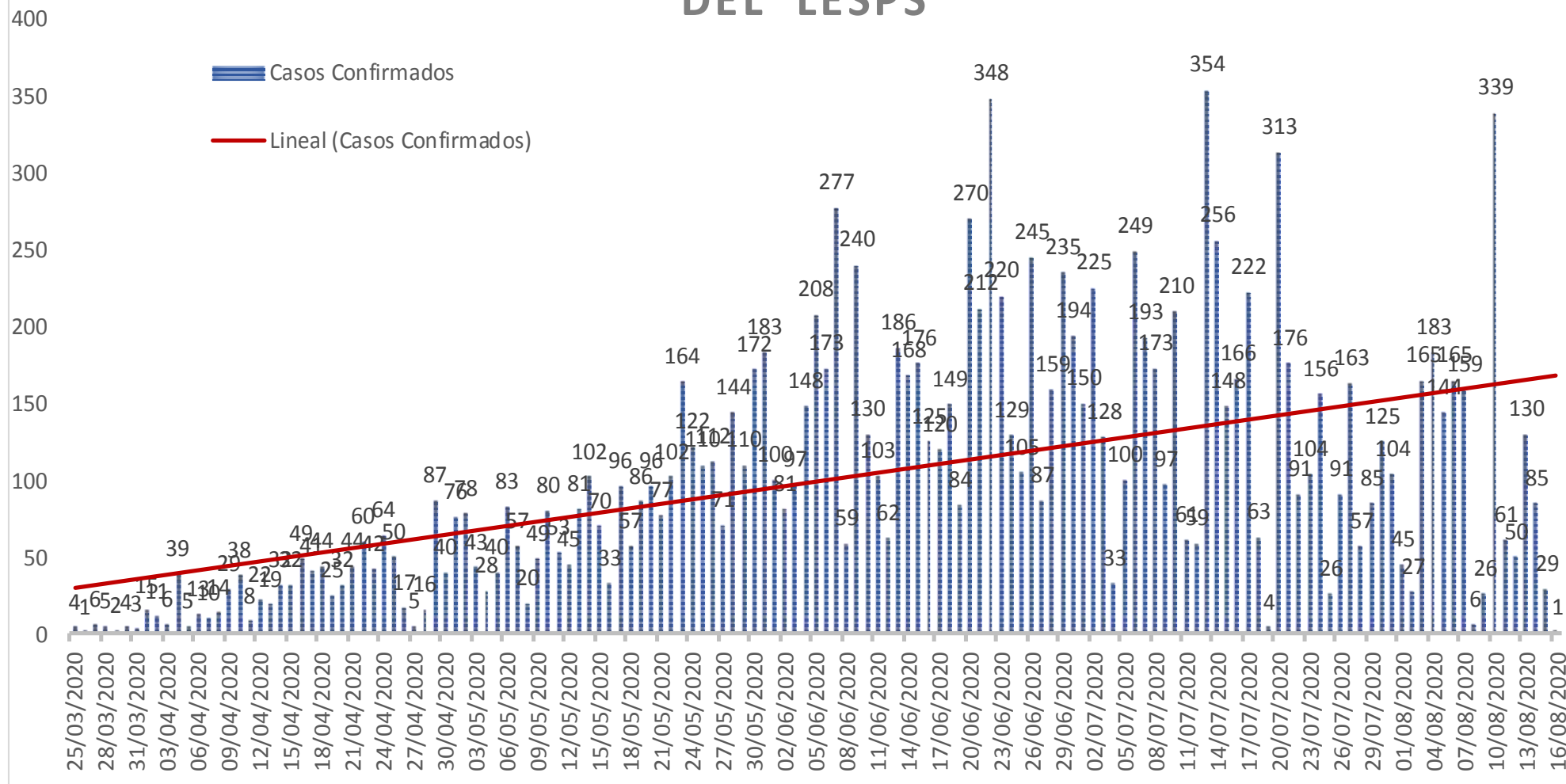
NUEVA NORMALIDAD

Estatad Confirmados acumulados

14,504

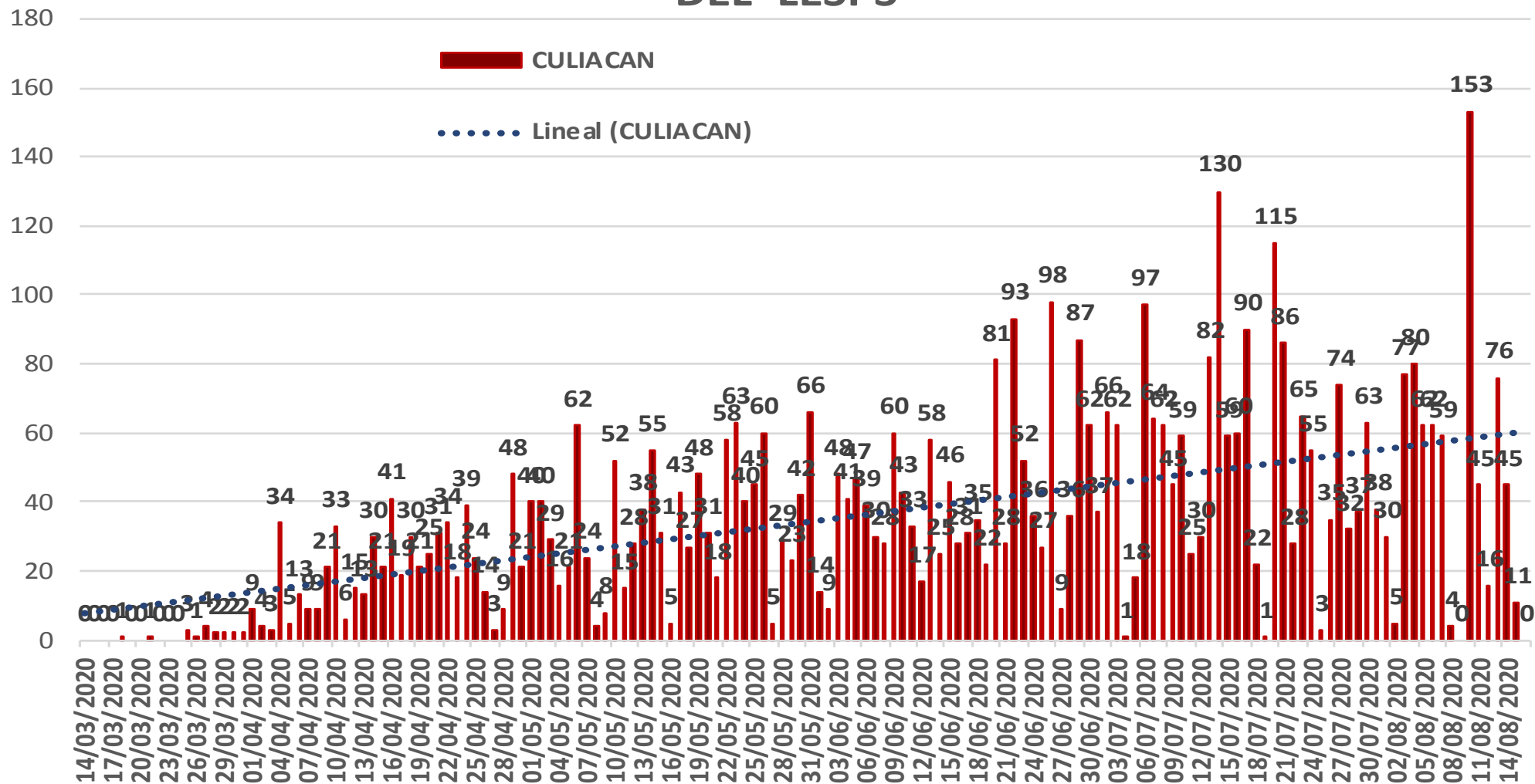


CASOS CONFIRMADOS SEGÚN FECHA DE RESULTADO DEL LESPS



COVID-19 Sinaloa: Curva epidémica de casos incidentes por fecha de resultado del LESPS.

CASOS CONFIRMADOS SEGÚN FECHA DE RESULTADO DEL LESPS



**NUEVA
NORMALIDAD**

**Estatal
Confirmados
acumulados**

14,504

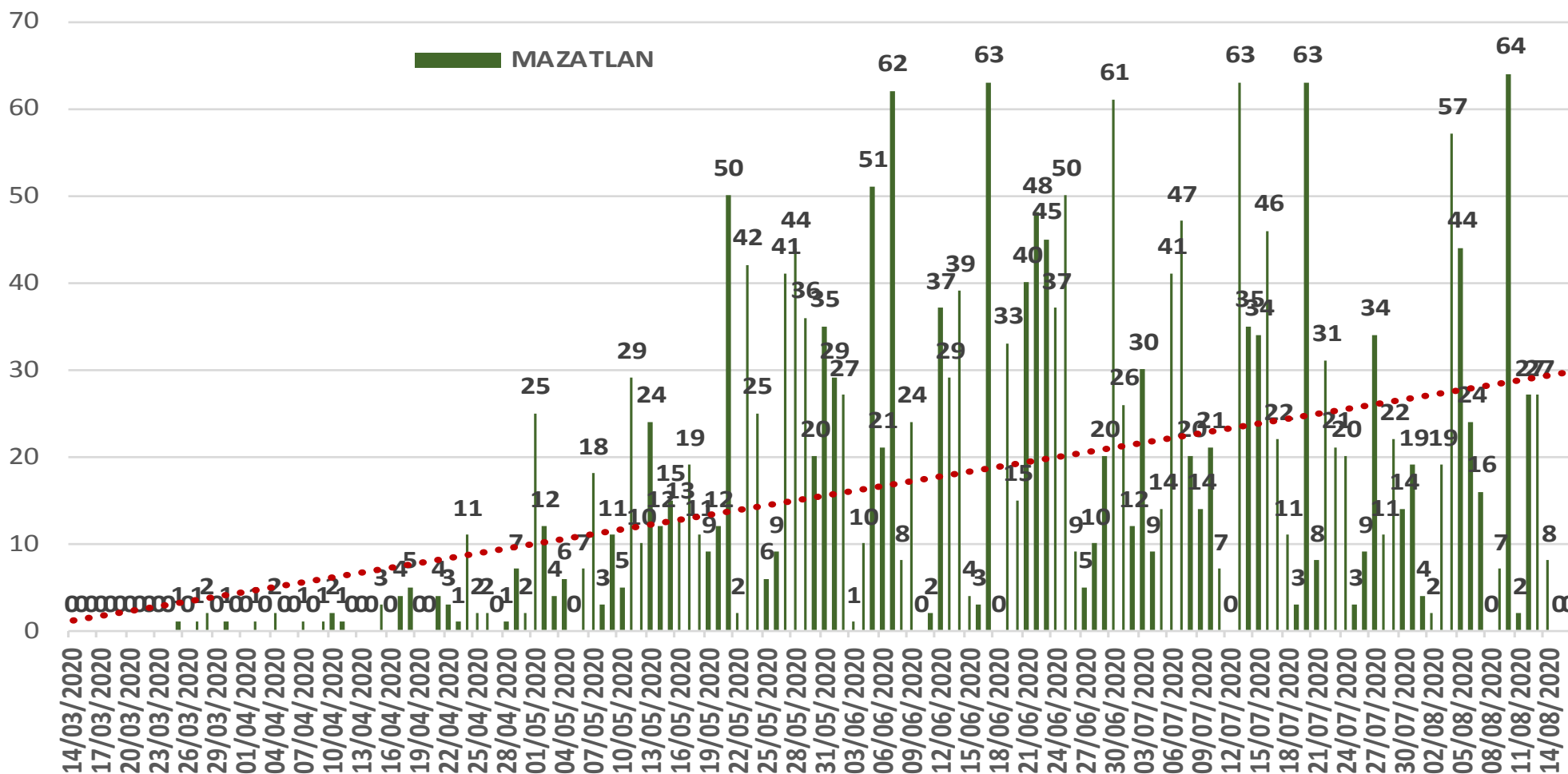
**Casos
Confirmados
CULIACAN**

5,292



COVID-19 Sinaloa: Curva epidémica de casos incidentes por fecha de resultado del LESPS.

CASOS CONFIRMADOS SEGÚN FECHA DE RESULTADO DEL LESPS



NUEVA NORMALIDAD

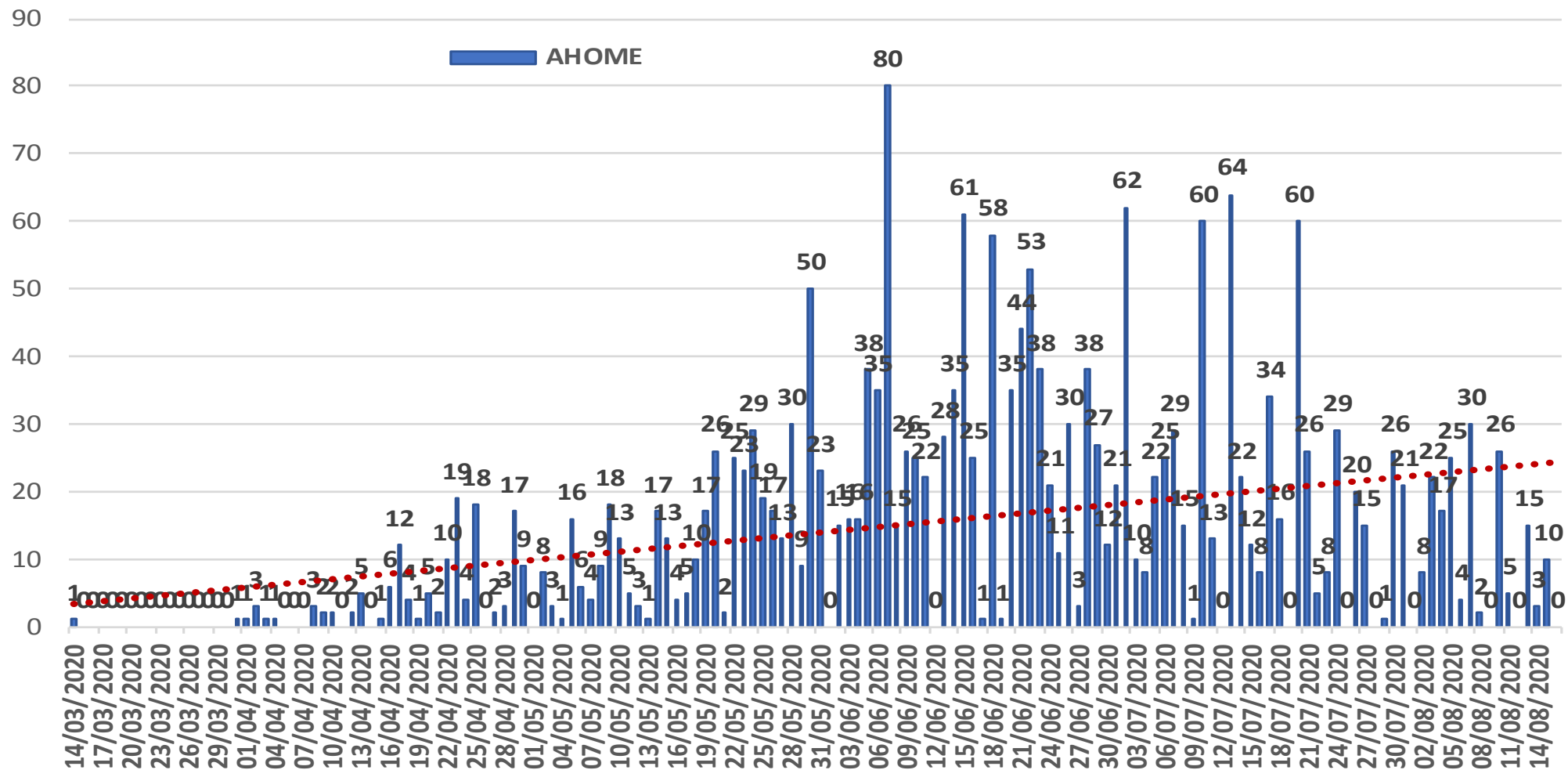
Estatad Confirmados acumulados
14,504

Casos Confirmados MAZATLAN
2,407



COVID-19 Sinaloa: Curva epidémica de casos incidentes por fecha de resultado del LESPS.

CASOS CONFIRMADOS SEGÚN FECHA DE RESULTADO DEL LESPS



NUEVA NORMALIDAD

Estatal Confirmados acumulados

14,504

Casos Confirmados AHOME

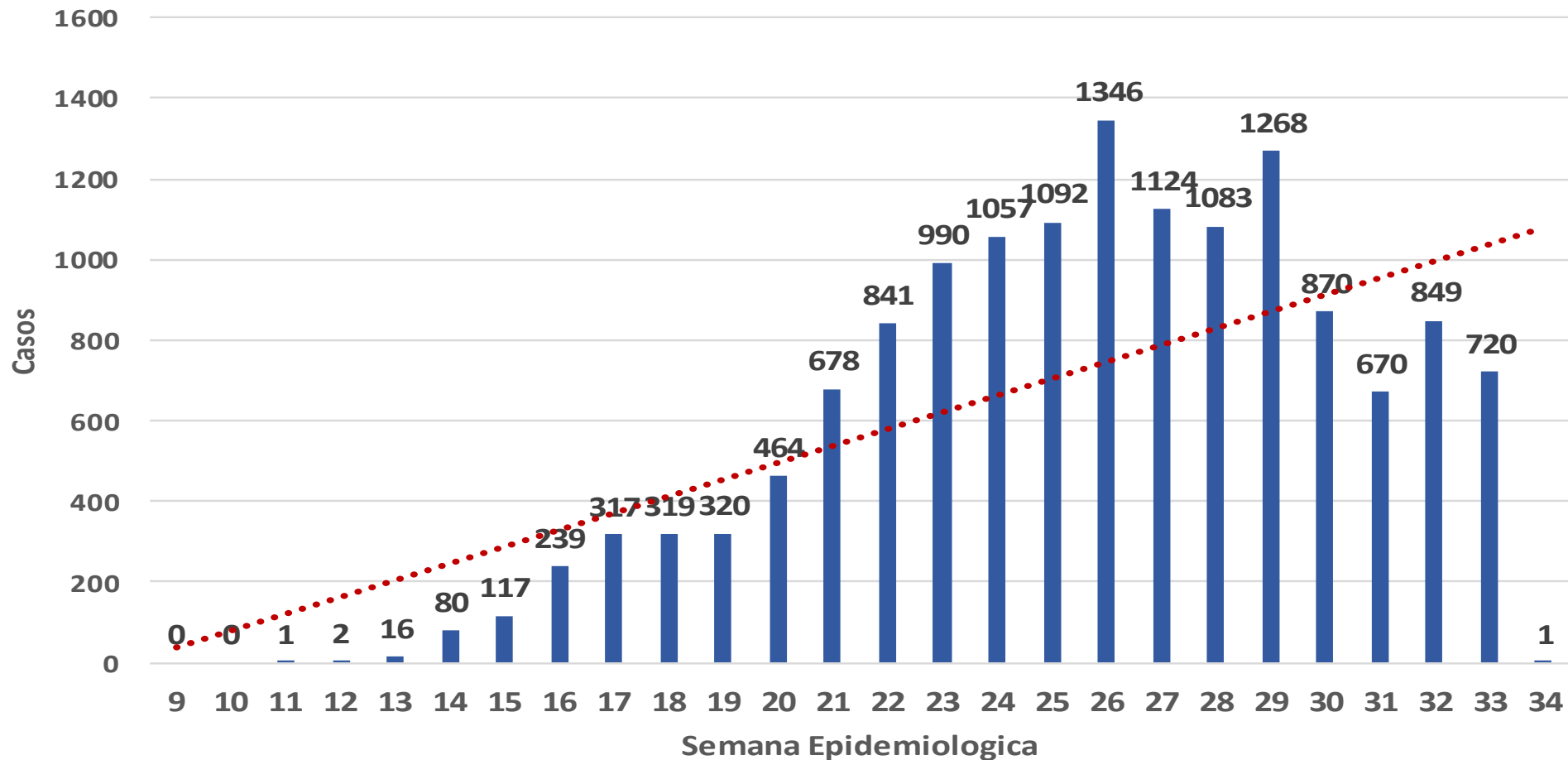
2,156



COVID-19 Sinaloa: Curva epidémica de casos incidentes por fecha de resultado del LESPS.

**NUEVA
NORMALIDAD**

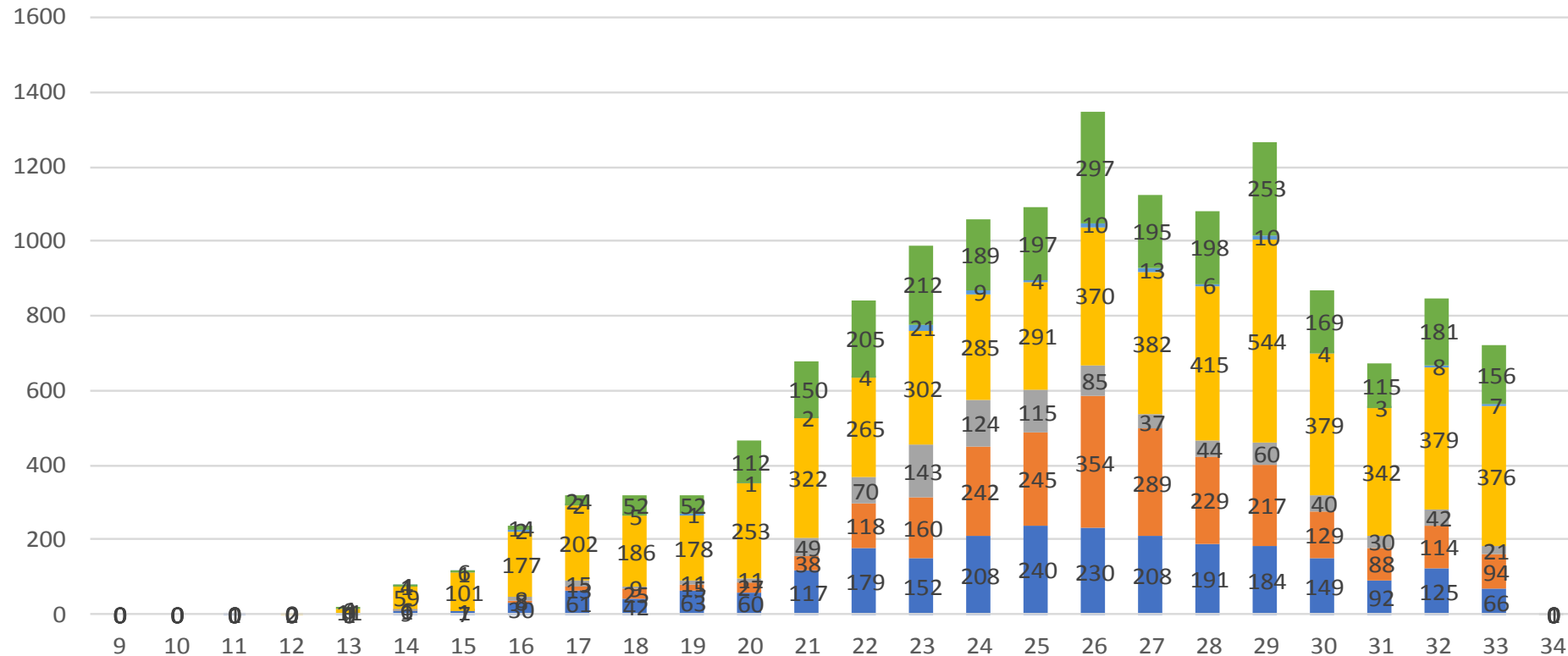
Casos de SARS-CoV-2 por Semana Epidemiológica SINALOIA



COVID-19 Sinaloa: Curva epidémica de casos incidentes por fecha de resultado del LESPS.

Casos SARS-CoV-2 pr Semana epidemiologica y Jurisdicción

■ Jurisd. No. 1 Mochis ■ Jurisd. No. 2 Guasave ■ Jurisd. No. 3 Guamuchil
■ Jurisd. No. 4 Culiacan ■ Jurisd. No. 5 Elota ■ Jurisd. No. 6 Mazatlan



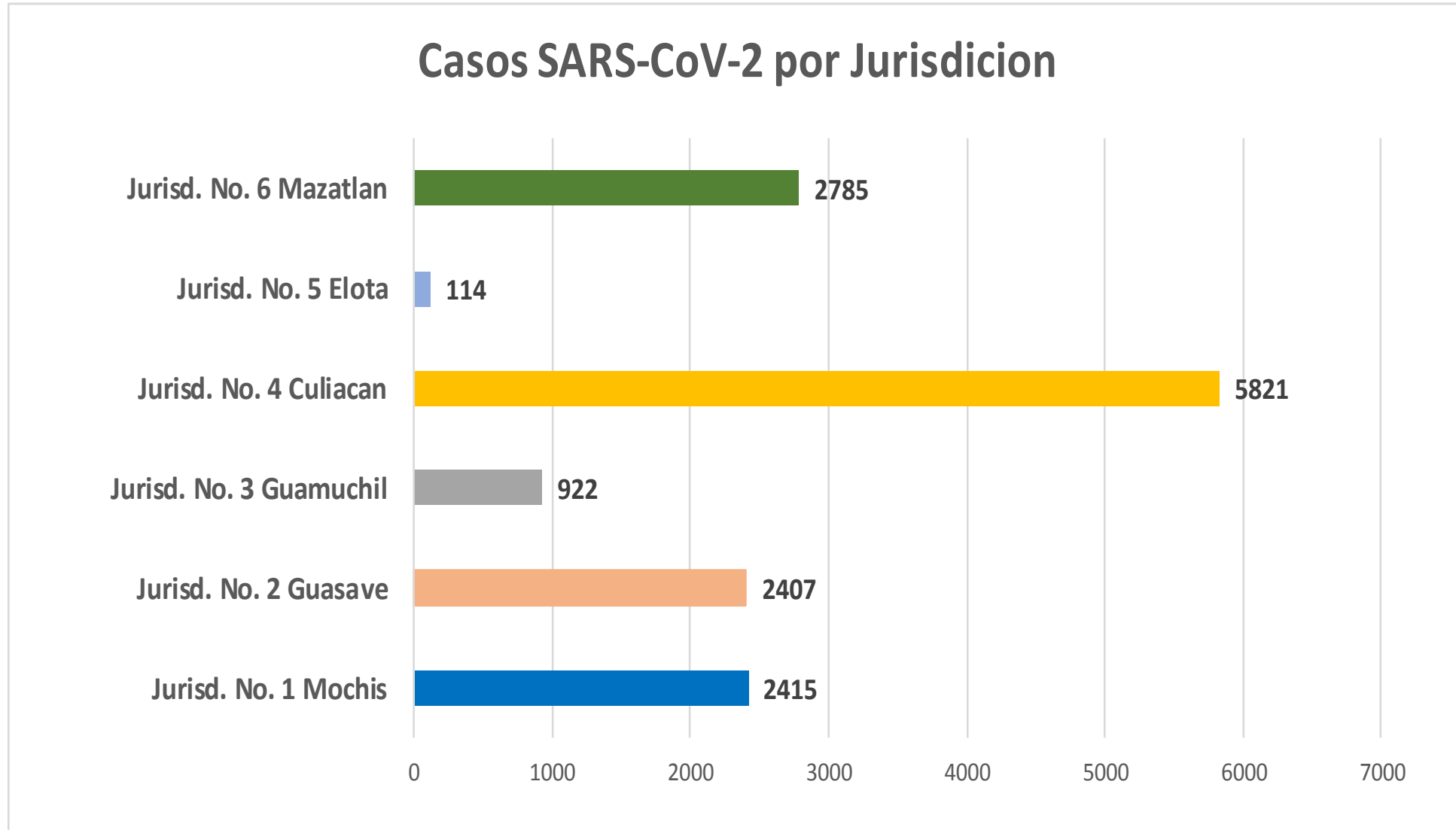
NUEVA NORMALIDAD

Estatad Confirmados acumulados
14,504



COVID-19 Sinaloa: Curva epidémica de casos incidentes por fecha de resultado del LESPS.

**NUEVA
NORMALIDAD**

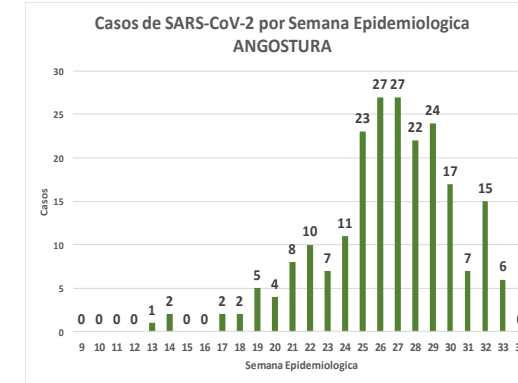
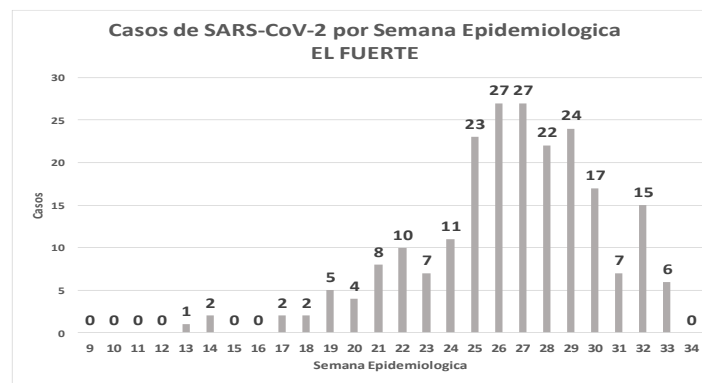
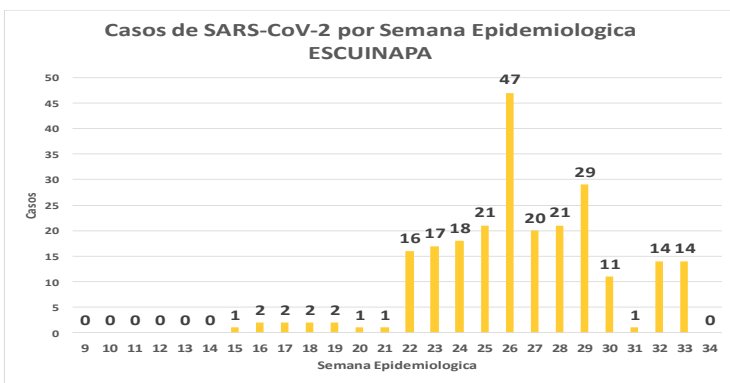
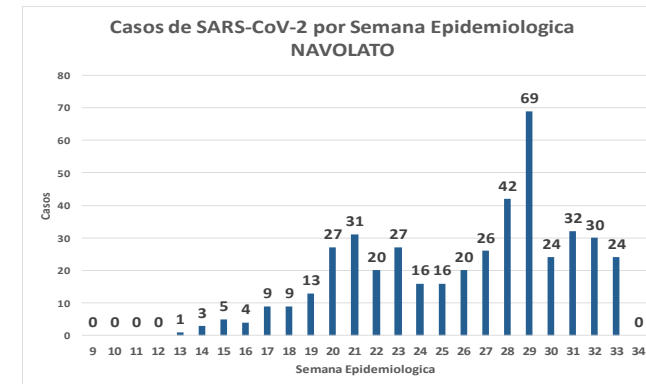
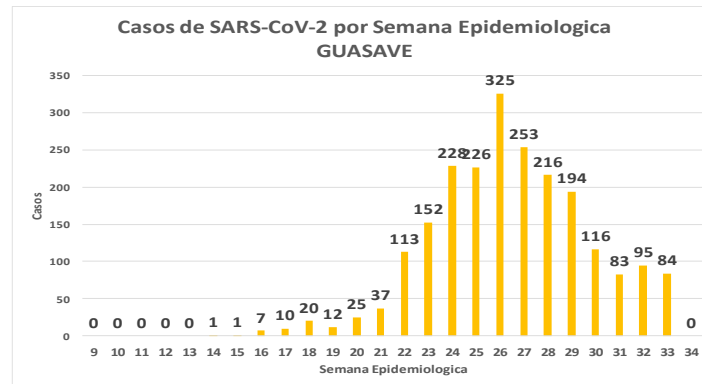
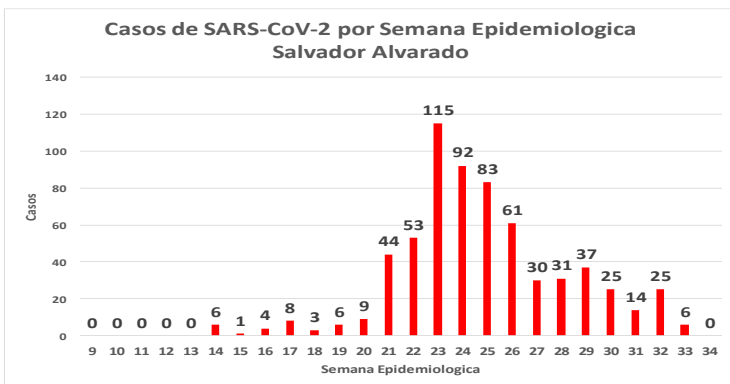
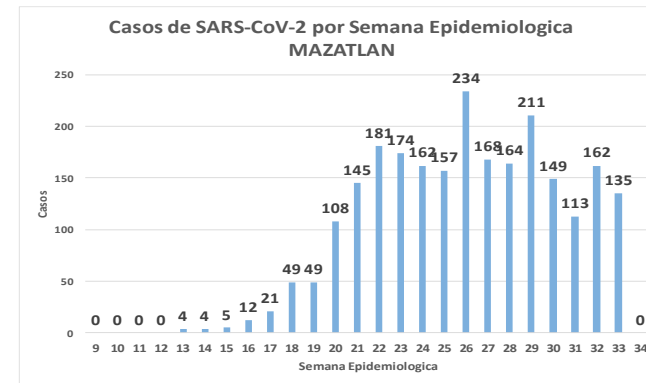
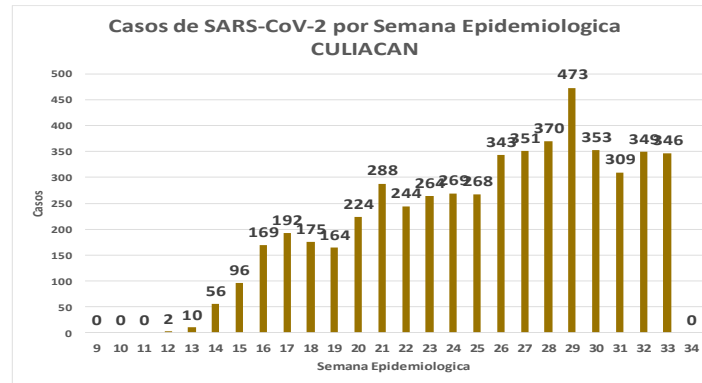
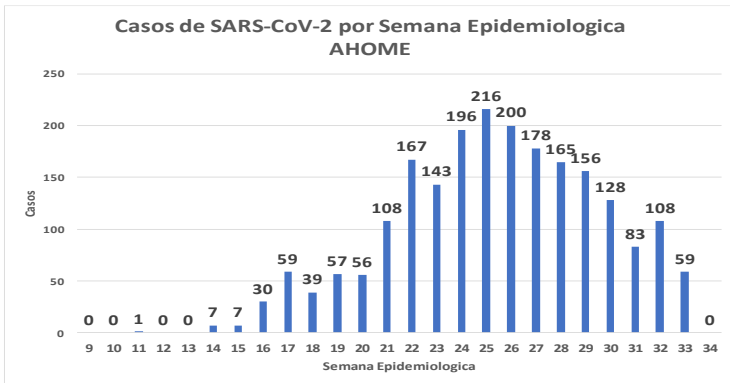


COVID-19 Sinaloa: Comportamiento COVID-19 por Municipio.



SALUD
SECRETARÍA DE SALUD

NUEVA NORMALIDAD



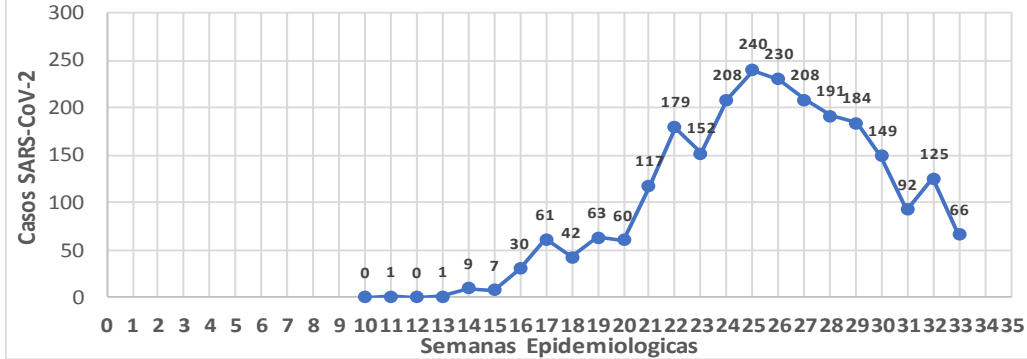
COVID-19 Sinaloa: Comportamiento COVID-19 por JURISDICCION.



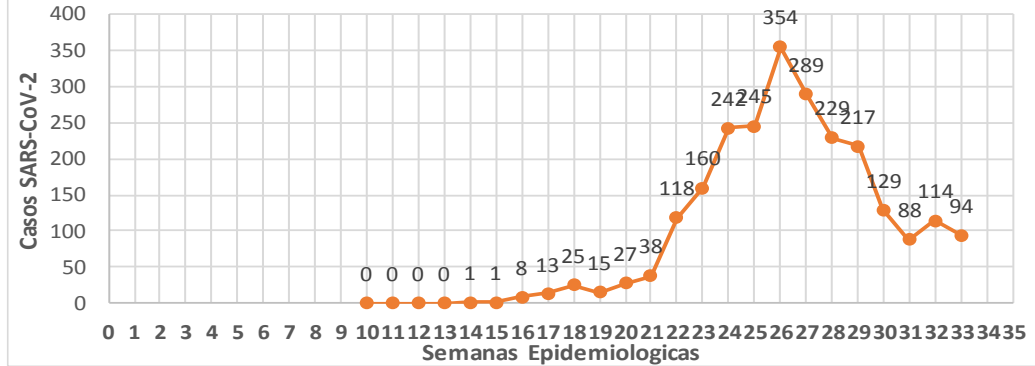
SALUD
SECRETARÍA DE SALUD

NUEVA NORMALIDAD

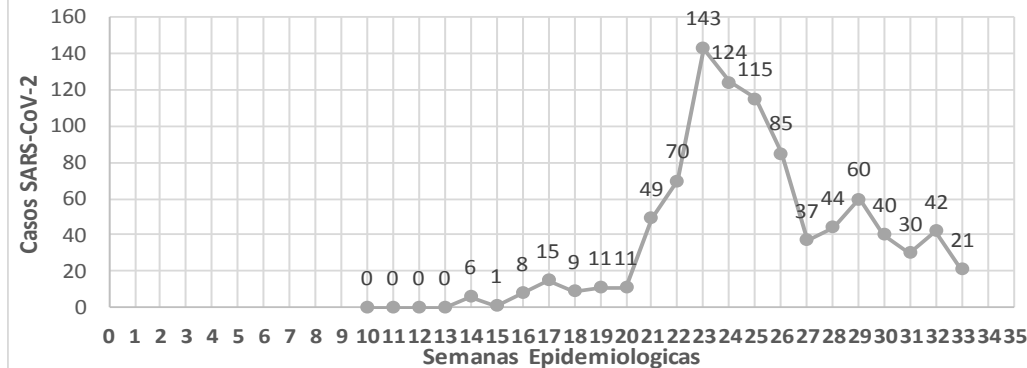
CASOS SARS-CoV-2 por Semana Epidemiologica
JURISDICCION MOCHIS



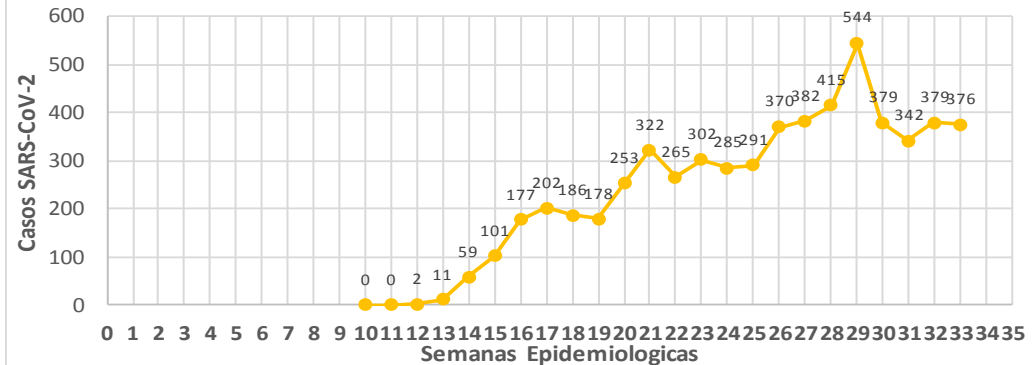
CASOS SARS-CoV-2 por Semana Epidemiologica
JURISDICCION GUASAVE



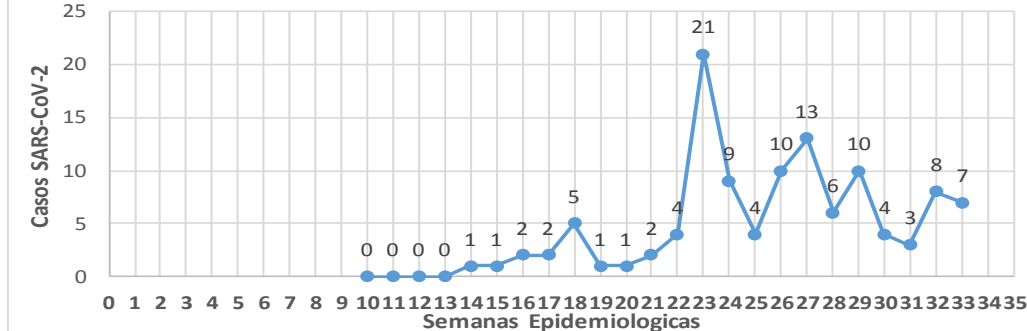
CASOS SARS-CoV-2 por Semana Epidemiologica
JURISDICCION GUAMUCHIL



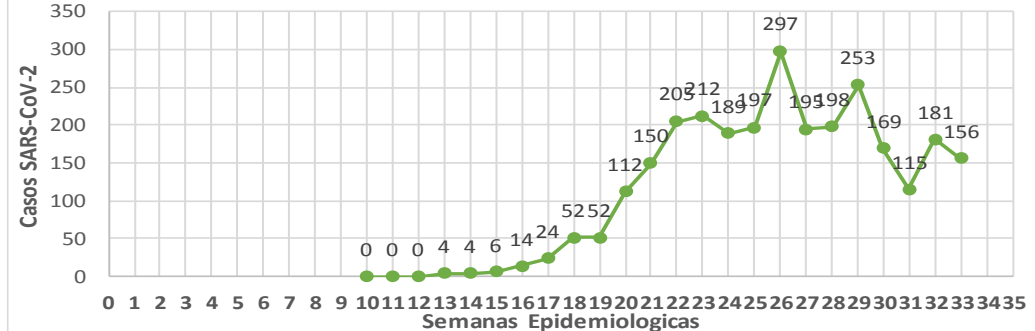
CASOS SARS-CoV-2 por Semana Epidemiologica
JURISDICCION CULIACAN



CASOS SARS-CoV-2 por Semana Epidemiologica
JURISDICCION ELOTA



CASOS SARS-CoV-2 por Semana Epidemiologica
JURISDICCION MAZATLAN



COVID-19 Sinaloa: Total de registros con toma de muestras en Plataforma SISVER.

DATOS TOTALES DE REGISTROS EN PLATAFORMA SISVER

SINALOA: SOSPECHOSOS POR SECTOR

INSTITUCION	NO ADECUADO	RECHAZADA	NO RECIBIDA	SOSPECHOSOS	TOTAL CON MUESTRA	% SOSPECHOSOS
IMSS	0	315	91	11,648	12,054	43.5%
IMSS-OPORTUNIDADES	0	18	0	360	378	1.4%
ISSSTE	2	14	20	1,581	1,617	5.8%
PRIVADA	4	3	155	852	1,014	3.7%
SEDENA	0	2	2	208	212	0.8%
SEMAR	0	7	3	207	217	0.8%
SSA	36	52	31	11,179	11,298	40.8%
PEMEX	0	0	0	4	4	0.0%
ESTATAL	0	3	2	654	659	2.4%
MUNICIPAL	2	1	0	247	250	0.9%
TOTAL	44	415	304	26,940	27,703	100.0%
	0.2%	1.5%	1.1%	97.2%	100.0%	

RESULTADO DEFINITIVO EN PLATAFORMA SISVER	
SARS-CoV-2	14,617
NEGATIVO	10,522
NO RECIBIDA	304
INF AH1N1 PMD	98
RECHAZADA	415
B	65
A H3	20
METAPNEUMOVIRUS	9
ENTEROV//RHINOVIRUS	24
CORONA OC43	2
NO ADECUADO	44
INF A	9
CORONA 229E	1
CORONA NL63	1
CORONA HKU1	1
VSR	2
ADENOVIRUS	1
PARAINFLUENZA 3	1
NO SUBTIPIFICADO	1

NUEVA NORMALIDAD

27,703 SOSPECHOSOS **14,617** CONFIRMADOS **52.8%**

1.2%	322	DE LOS REGISTROS SIN RESULTADO TIENEN UNA FECHA DE RECEPCION EN LABORATORIO
4.6%	1,269	SIN RECEPCION EN LABORATORIO Y SIN RESULTADO
5.7%	1,591	SIN REGISTRO DE RECEPCION EN LABORATORIO
0.2%	44	NO ADECUADAS
1.5%	415	RECHAZADAS
1.1%	304	NO RECIBIDAS
	35	TIENEN MAS DE 72 HORAS DE RECEPCION EN EL LABORATORIO
	29	CORRESPONDEN A REGISTROS CON MAS DE 7 DIAS DE TRANSITO

82.9%



COVID-19 Sinaloa: Total de registros con toma de muestras en Plataforma SISVER.



INFORMACION AL DIA : domingo, 16 de agosto de 2020

SE TOMO MUESTRA PERO SIN RECEPCION EN LABORATORIO

Municipios	IMSS	IMSS- OPORTUNIDADES	ISSSTE	PRIVADA	SEDENA	SEMAR	SSA	PEMEX	ESTATAL	MUNICIPAL	TOTAL
AHOME	59	2	4	1	0	5	19	0	0	0	90
CHOIX	2	0	0	0	0	0	1	0	0	0	3
EL FUERTE	6	8	3	0	0	0	0	0	0	0	17
GUASAVE	146	0	2	8	0	0	64	0	0	0	220
SINALOA	2	0	0	2	0	0	29	0	0	0	33
ANGOSTURA	11	0	1	2	0	0	5	0	0	0	19
MOCORITO	0	0	1	7	0	0	4	0	0	0	12
SALVADOR ALVARADO	19	0	0	0	0	0	2	0	0	0	21
BADIRAGUATO	1	0	0	1	0	0	10	0	0	0	12
CULIACAN	245	0	36	297	1	0	168	0	19	0	766
NAVOLATO	42	0	1	5	0	0	8	0	3	0	59
COSALA	0	0	0	0	0	0	2	0	0	0	2
ELOTA	1	0	0	1	0	0	0	0	1	0	3
SAN IGNACIO	0	0	1	2	0	0	2	0	0	0	5
CONCORDIA	0	0	0	1	1	0	5	0	0	0	7
ESCUINAPA	0	0	1	0	1	1	10	0	0	0	13
MAZATLAN	143	4	15	62	9	11	43	0	0	1	288
ROSARIO	1	0	4	3	0	0	2	0	0	0	10
Total	678	14	69	392	12	17	374	0	23	1	1,580
Otro Estado	2	0	1	5	1	0	1	0	0	1	11

Municipios	REGISTROS SIN RESULTADO Y TIENEN FECHA DE RECEPCION EN LABORATORIO	TIENEN MAS DE 72 HORAS DE RECEPCION EN EL LABORATORIO Y SIN RESULTADO
AHOME	18	6
CHOIX	1	0
EL FUERTE	0	0
GUASAVE	55	1
SINALOA	26	0
ANGOSTURA	5	1
MOCORITO	2	0
SALVADOR ALVARADO	2	1
BADIRAGUATO	6	1
CULIACAN	150	15
NAVOLATO	5	0
COSALA	0	0
ELOTA	1	1
SAN IGNACIO	2	0
CONCORDIA	5	0
ESCUINAPA	6	1
MAZATLAN	33	7
ROSARIO	1	1
Total	318	35
Otro Estado	4	0

COVID-19 Sinaloa: Unidades de Salud con retraso en Dictaminación ó Confirmación de Defunciones Sospechosas a COVID-19 en Plataforma SISVER.

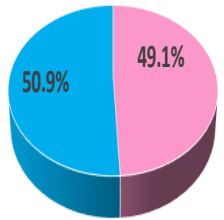


Información al día:	
domingo, 16 de agosto de 2020	
UNIDAD MEDICA	DEFUNCIONES PENDIENTES DE CONFIRMAR
DR. M.CARDENAS DE LA VEGA	26
HOSPITAL MILITAR REGIONAL DE MAZATLAN, SIN.	7
HOSPITAL GENERAL LOS MOCHIS	11
HGZMF 32 GUASAVE	40
HGSMF 30 GUAMUCHIL	19
HGR 1 CULIACAN	130
LOS MOCHIS	30
SANATORIO CEMSI CHAPULTEPEC	0
HGZMF 3 MAZATLAN	90
HGZMF 28 COSTA RICA	4
MAZATLAN	9
HOSPITAL CIVIL DE CULIACAN	18
UMF 35 CULIACAN	1
UMFH 22 EL DORADO	3
CLINICA HOSPITAL MARIA DEL MAR	6
HOSPITAL GENERAL DE MAZATLAN	0
HGZ 49 LOS MOCHIS	5
HOSPITAL GENERAL CULIACAN	3
CLINICA HOSPITAL CULIACAN S. A. DE C. V.	5
OPERADORA NUEVA CLINICA SANTA MARIA S.A DE C.V	3
HOSPITAL MARINA MAZATLAN	1
UMF 46 CULIACAN	1
UMF 56 PRADOS	2
UMF 36 CULIACAN	2
HOSPITAL GENERAL ESCUINAPA	1
HOSPITAL INTEGRAL CONCORDIA	1
HR VILLA UNION	1
HOSPITAL ANGELES CULIACAN	1
HR FUERTE, EL	1
HOSPITAL NAVAL DE MAZATLAN	3
HGSMF 4 NAVOLATO	1

COVID-19 Sinaloa: Casos confirmados por edad y sexo

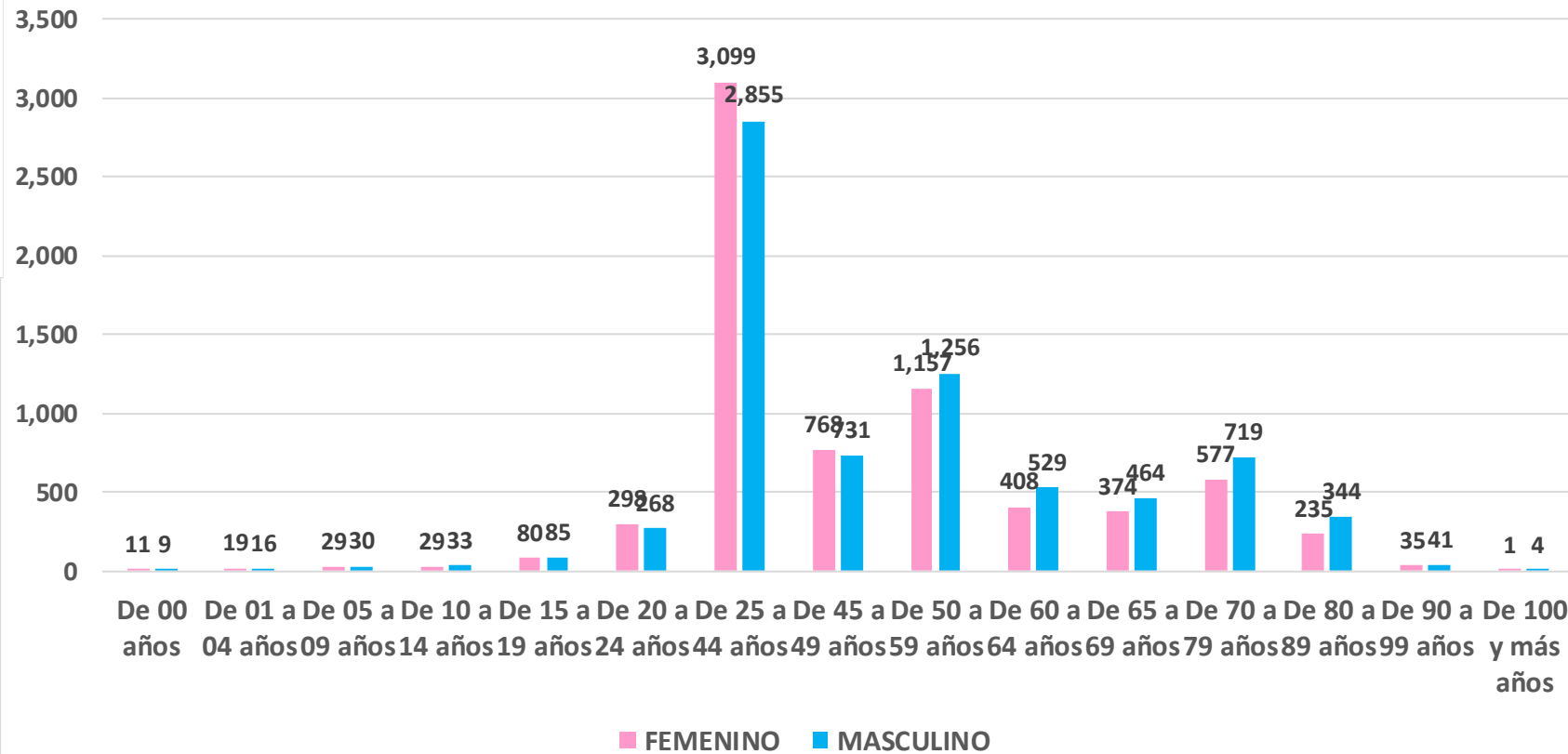
Mediana de edad: **46** años

CASOS CONFIRMADOS SEGÚN SEXO



■ MUJER ■ HOMBRE

Casos Confirmados COVID-19, por Edad y Sexo



NUEVA NORMALIDAD

14,504

Confirmados acumulados



COVID-19 Sinaloa: Casos confirmados por edad y sexo

GRUPOS DE EDAD NOTIFICADOS EN PLATAFORMA POR COVID-19, SINALOA

Grupo de Edad	Sospechosos	%	CASOS (+) COVID-19	%	Defuncion	Letalidad	Hosp-COVID-19	Indice de Hospitalizacion	Tasa de Incidencia
De 00 años	130	0.41%	20	0.1%	0	0.0%	13	65.0%	39.8
De 01 a 04 años	254	0.8%	35	0.2%	1	2.9%	12	34.3%	17.2
De 05 a 09 años	241	0.76%	59	0.4%	3	5.1%	16	27.1%	22.4
De 10 a 14 años	255	0.8%	62	0.4%	3	4.8%	10	16.1%	22.8
De 15 a 19 años	559	1.76%	165	1.1%	1	0.6%	26	15.8%	59.7
De 20 a 24 años	1,642	5.2%	566	3.9%	9	1.6%	44	7.8%	209.2
De 25 a 44 años	13,860	43.59%	5,954	41.1%	173	2.9%	801	13.5%	649.7
De 45 a 49 años	3,274	10.3%	1,499	10.3%	162	10.8%	432	28.8%	759.3
De 50 a 59 años	4,995	15.71%	2,413	16.6%	474	19.6%	1,101	45.6%	739.7
De 60 a 64 años	1,724	5.4%	937	6.5%	303	32.3%	580	61.9%	767.5
De 65 a 69 años	1,412	4.44%	838	5.8%	358	42.7%	626	74.7%	324.0
De 70 a 79 años	2,241	7.0%	1,296	8.9%	677	52.2%	1,035	79.9%	
De 80 a 89 años	1,045	3.29%	579	4.0%	348	60.1%	476	82.2%	
De 90 a 99 años	154	0.5%	76	0.5%	43	56.6%	59	77.6%	
De 100 y más años	8	0.03%	5	0.0%	0	0.0%	2	40.0%	
Total general	31,794	100.0%	14,504	100.0%	2,555	17.6%	5,233	36.1%	459.5

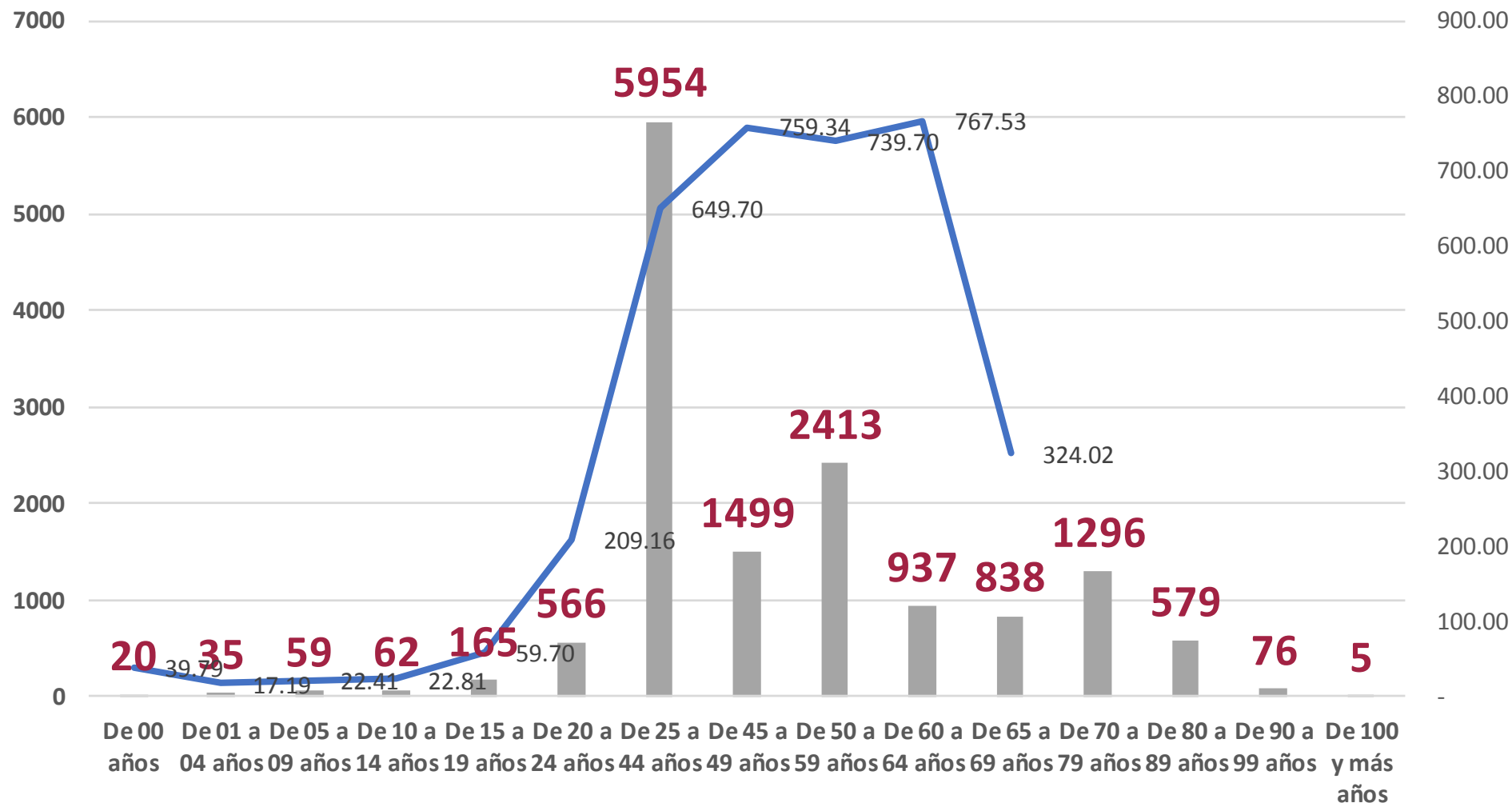
**NUEVA
NORMALIDAD**

Tasa de Letalidad Estatal
17.6%



COVID-19 Sinaloa: Casos confirmados por edad y sexo

Casos Notificados y Confirmados en el Estado de Sinaloa por Grupo de Edad en Plataforma COVID-19



NUEVA NORMALIDAD

Tasa de Incidencia Estatal
459.47
Por 100 mil habt.



COVID-19 Sinaloa: Defunciones acumuladas por edad y sexo

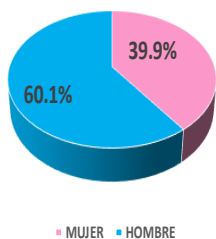
Mediana de edad: 66 años

NUEVA NORMALIDAD

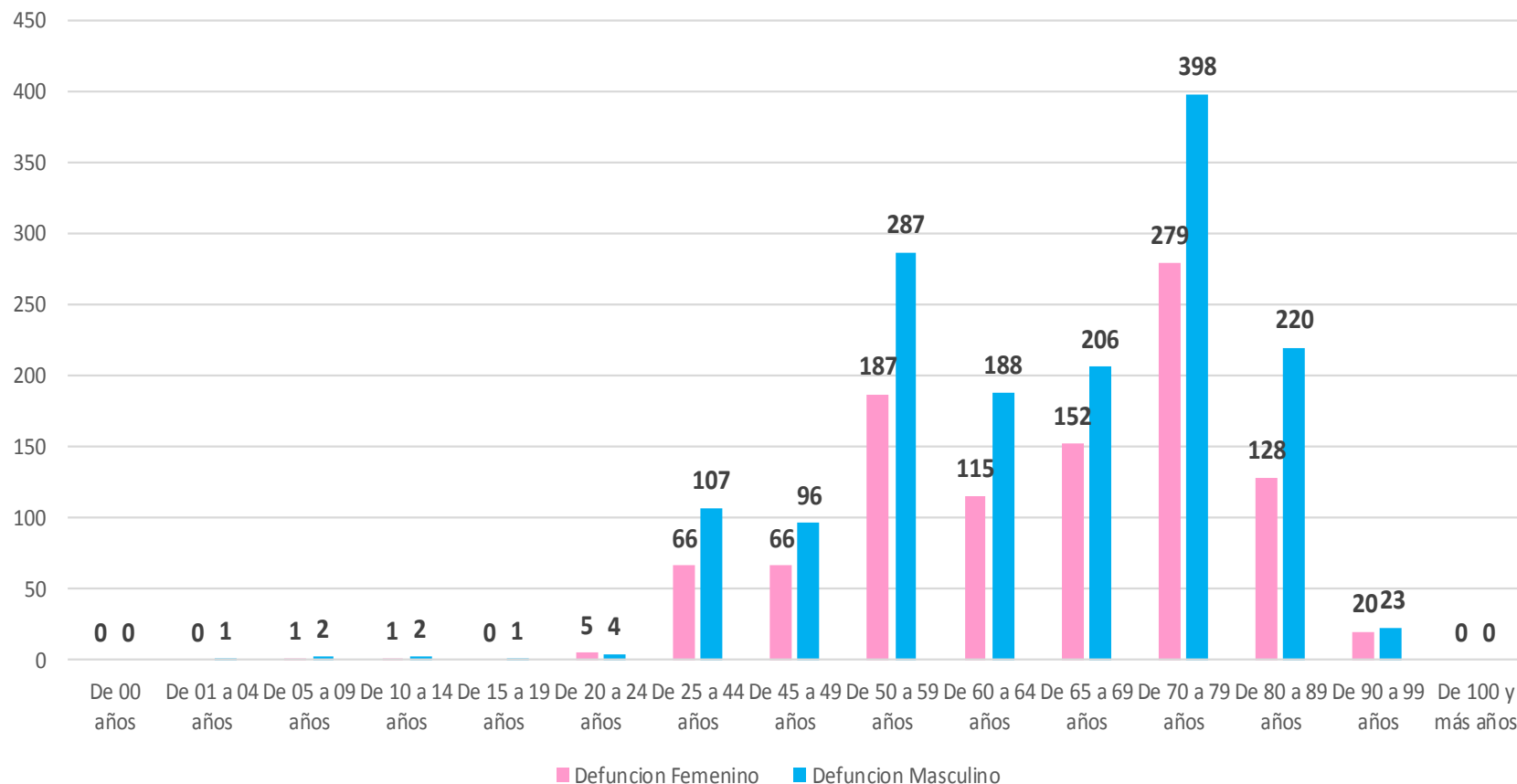
2,555

Defunciones

DEFUNCIONES CONFIRMADAS SEGÚN SEXO



DEFUNCIONES DE CASOS CONFIRMADOS COVID-19, POR EDAD Y SEXO



COVID-19 Sinaloa: Defunciones acumuladas por comorbilidad

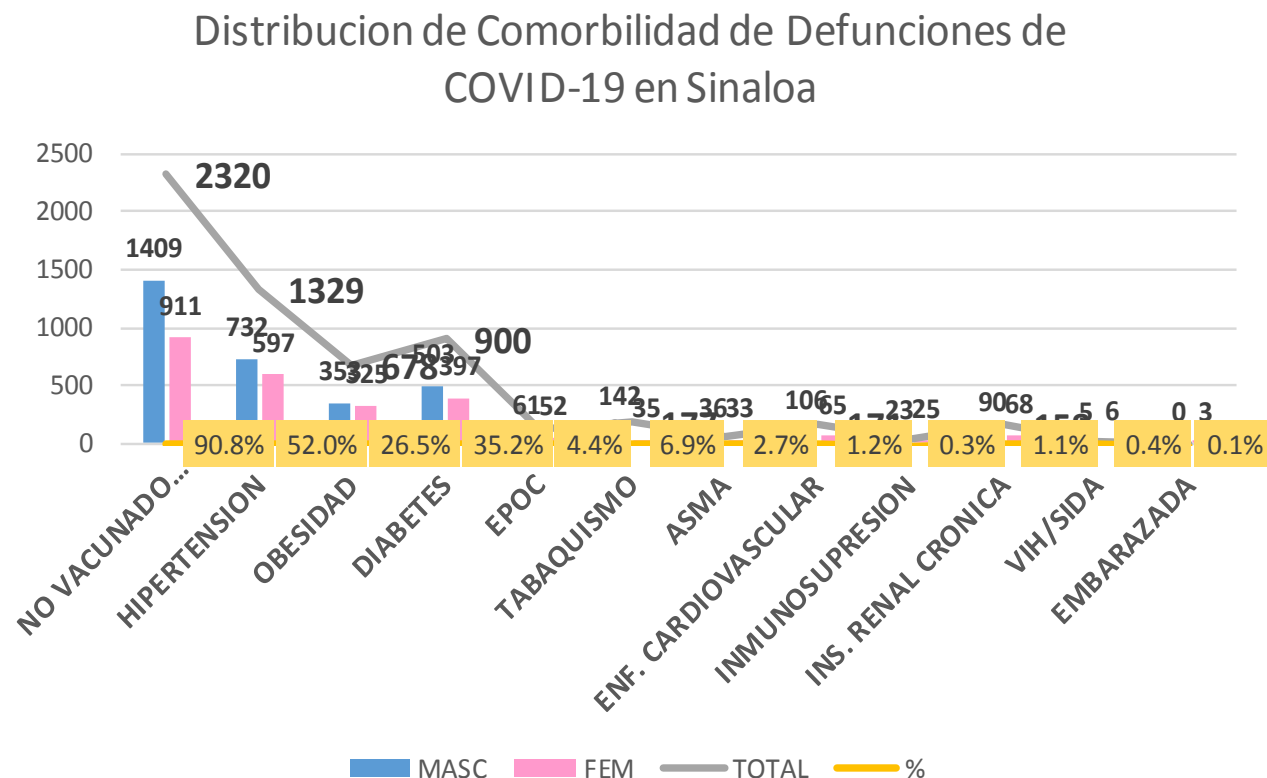
NUEVA
NORMALIDAD

2,555

Defunciones

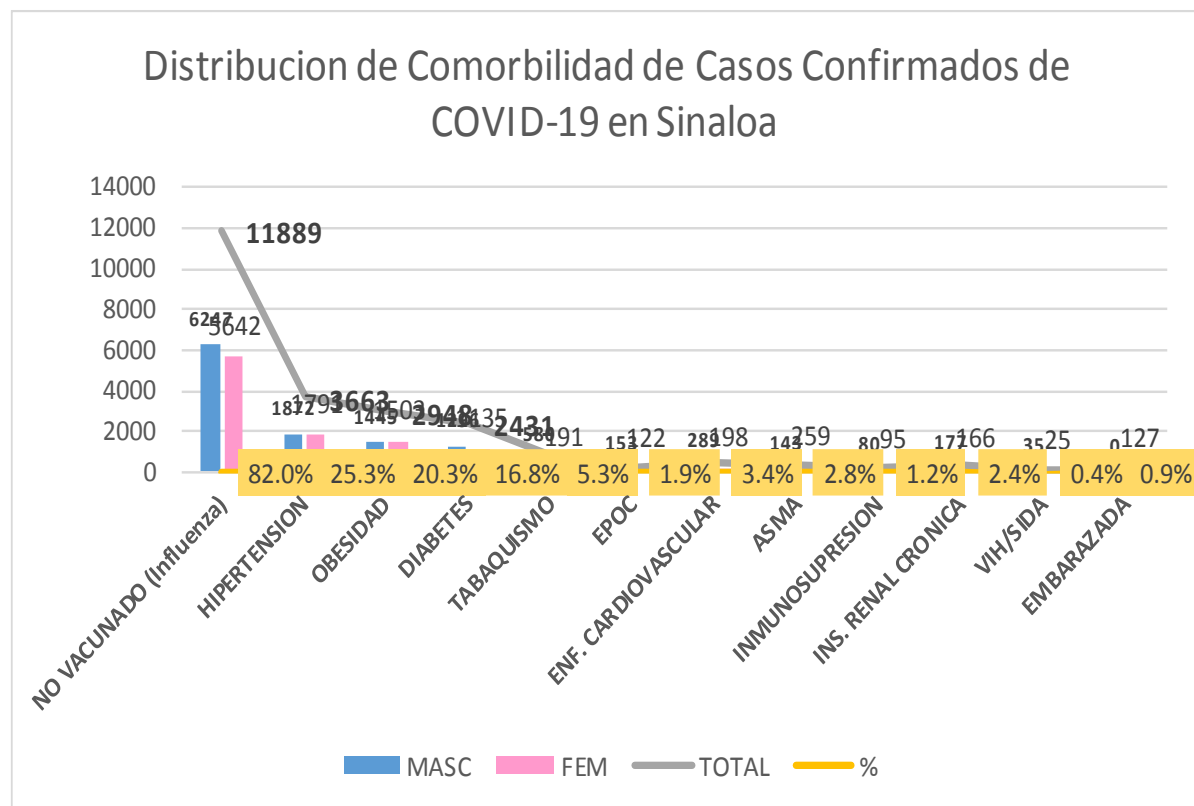


DEFUNCIONES				
2555	1535	1020		
COMORBILIDAD	MASC	FEM	TOTAL	%
NO VACUNADO (Influenza)	1409	911	2320	90.8%
HIPERTENSION	732	597	1329	52.0%
OBESIDAD	353	325	678	26.5%
DIABETES	503	397	900	35.2%
EPOC	61	52	113	4.4%
TABAQUISMO	142	35	177	6.9%
ASMA	36	33	69	2.7%
ENF. CARDIOVASCULAR	106	65	171	1.2%
INMUNOSUPRESION	23	25	48	0.3%
INS. RENAL CRONICA	90	68	158	1.1%
VIH/SIDA	5	6	11	0.4%
EMBARAZADA	0	3	3	0.1%



COVID-19 Sinaloa: Casos Confirmados por comorbilidad

CASOS CONFIRMADOS				
	14503	7384	7119	
COMORBILIDAD	MASC	FEM	TOTAL	%
NO VACUNADO (Influenza)	6247	5642	11889	82.0%
HIPERTENSION	1872	1791	3663	25.3%
OBESIDAD	1445	1503	2948	20.3%
DIABETES	1296	1135	2431	16.8%
TABAQUISMO	580	191	771	5.3%
EPOC	153	122	275	1.9%
ENF. CARDIOVASCULAR	289	198	487	3.4%
ASMA	143	259	402	2.8%
INMUNOSUPRESION	80	95	175	1.2%
INS. RENAL CRONICA	177	166	343	2.4%
VIH/SIDA	35	25	60	0.4%
EMBARAZADA	0	127	127	0.9%



**NUEVA
NORMALIDAD**

**Confirmados
acumulados**

14,504



COVID-19 Sinaloa: Confirmados y Defunciones acumuladas por Institución

NUEVA
NORMALIDAD

CONFIRMADOS POR INSTITUCION EN PLATAFORMA POR COVID-19, SINALOA

Institucion	Notificados	Confirmados	%	Defunciones
SSA	11,800	5,531	38.1%	526
IMSS	14,637	6,594	45.5%	1,453
IMSS_PR	399	200	1.4%	23
ISSSTE	2,229	1,042	7.2%	364
PEMEX	0	0	0.0%	0
Privados	1,139	293	2.0%	55
SEDENA	299	141	1.0%	16
SEMAR	347	125	0.9%	22
Servicios Estatales	695	417	2.9%	86
Servicios Municipales	249	161	1.1%	10
Universitarios	0	0	0.0%	0
Cruz Roja	0	0	0.0%	0
DIF	0	0	0.0%	0
Total	31,794	14,504	100.0%	2,555

CLASIFICACION DE DEFUNCIONES CONFIRMADAS, NEGATIVAS Y SOSPECHOSAS EN PLATAFORMA COVID-19, SINALOA, AL DIA DE HOY:

Institucion	Defunciones Positivas a COVID-19	Defunciones NEGATIVAS a COVID-19	Defunciones SOSPECHOSAS a COVID-19***
SSA	526	78	16
IMSS	1,453	390	298
IMSS_PR	23	9	2
ISSSTE	364	71	65
PEMEX	0	0	0
Privados	55	5	16
SEDENA	16	5	7
SEMAR	22	3	3
Servicios Estatales	86	8	18
Servicios Municipales	10	0	0
Universitarios	0	0	0
Cruz Roja	0	0	0
DIF	0	0	0
Total	2,555	569	425

2,555

Defunciones



*** PENDIENTES DE DICTAMINAR

COVID-19 Sinaloa: Tipo de Paciente por Evolución Hospitalaria

TIPO DE PACIENTE REG. CONFIRMADO POR COVID-19, SIN

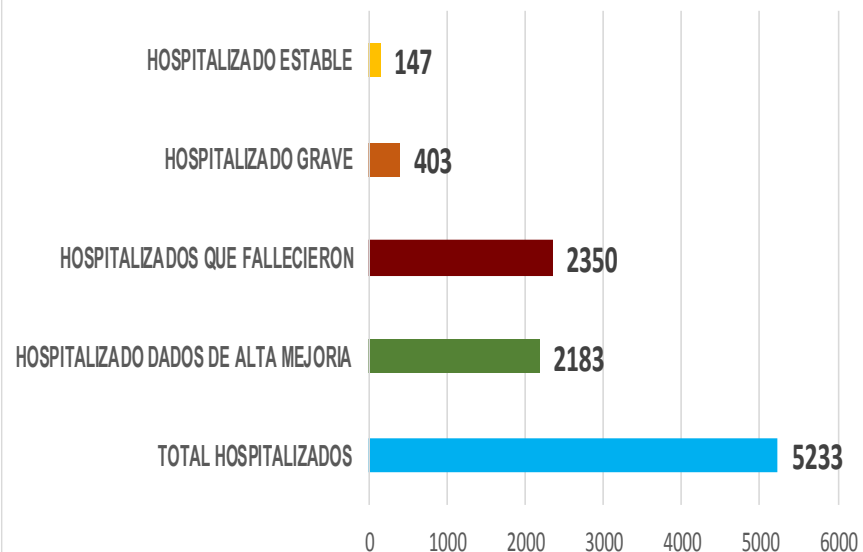
TIPO DE PACIENTE CONFIRMADO POR COVID-19, SINALOA POR EVOLUCION DE GRAVEDAD AL 16/ago/2020		
EVOLUCION HOSPITALIA	Casos	%
AMBULATORIO	9271	63.9%
HOSPITALIZADO	5233	36.1%
	14504	100.0%

TIPO DE PACIENTE HOSPITALIZADOS Y CONFIRMADO POR COVID-19, SINALOA

		%
TOTAL HOSPITALIZADOS	5233	
HOSPITALIZADO DADOS DE ALTA MEJORIA	2183	41.7%
HOSPITALIZADOS QUE FALLECIERON	2350	44.9%
HOSPITALIZADO GRAVE	403	7.7%
HOSPITALIZADO ESTABLE	147	2.8%

NUEVA NORMALIDAD

Tipo de paciente Hospitalizado y Confirmado por COVID-19



Casos Hospitalizados Intubados y Positivos a SARS-Cov-2

Total de Casos Intubados	518	100.0%
Total de Intubados No Grave	4	0.8%
Total de Intubados Grave	53	10.2%
Total de Intubados con Alta Mejoria	130	25.1%
Total de Intubados Fallecidos	320	61.8%
Total de Intubados Alta Traslado	8	1.5%



COVID-19 Sinaloa: Casos confirmados y Defunciones por Ocupación

**NUEVA
NORMALIDAD**

2,555

Defunciones

**Confirmados
acumulados**

14,504



ESTATAL

OCUPACIÓN	ESTATAL	
	CASOS CONFIRMADOS COVID-19	DEFUNCIONES COVID-19 ESTATAL
OTROS TRABAJADORES DE LA SALUD	936	8
MEDICOS	873	24
ENFERMERAS	1450	8
DENTISTAS	30	1
LABORATORISTAS	67	1
OTROS PROFESIONISTAS	329	19
ESTUDIANTES	390	11
JUBILADO / PENSIONADO	1226	619
GERENTES O PROPIETARIOS DE EMPRESAS O NEGOCIOS	68	12
HOGAR	2385	746
COMERCIANTES DE MERCADOS FIJOS O AMBULANTES	236	52
CHOFERES	133	29
MAESTROS	174	23
CAMPESINOS	186	62
OBREROS	108	30
OTROS	1687	266
DESEMPLEADOS	877	292
EMPLEADOS	3348	352

14503

2555

17.6%

DEFUNCIONES EN PERSONAL DE LA SALUD POR GRUPO DE EDAD CON SARS-Cov2

DEFUNCIONES POR GRUPO DE EDAD CON SARS-Cov2	MEDICOS	ENFERMERAS	OTROS TRABAJADORES DE LA SALUD	LABORATORISTAS	DENTISTAS	Total	%
De 20 a 24 años	0	0	0	0	0	0	0.0%
De 25 a 44 años	2	3	0	0	0	5	11.9%
De 45 a 49 años	2	1	1	0	0	4	9.5%
De 50 a 59 años	5	4	4	1	0	14	33.3%
De 60 a 64 años	5	0	0	0	0	5	11.9%
De 65 a 69 años	6	0	2	0	1	9	21.4%
De 70 a 79 años	4	0	1	0	0	5	11.9%
De 80 a 89 años	0	0	0	0	0	0	0.0%
De 90 a 99 años	0	0	0	0	0	0	0.0%
De 100 y más años	0	0	0	0	0	0	0.0%
Total general	24	8	8	1	1	42	100.0%

57.1% 19.0% 19.0% 2.4% 2.4% 100.0%

COVID-19 Sinaloa: Casos confirmados en personal de la salud por Municipio

CASOS CONFIRMADOS SARS-Cov2 EN PERSONAL DE LA SALUD POR MUNICIPIO							
Municipios	MEDICOS	ENFERMERAS	OTROS TRABAJADORES DE LA SALUD	LABORATORISTAS	DENTISTAS	Total	%
AHOME	158	287	218	16	4	683	20.3%
CHOIX	1	2	2	0	0	5	0.1%
EL FUERTE	6	20	12	1	0	39	1.2%
GUASAVE	74	174	79	9	2	338	10.1%
SINALOA	8	13	4	1	0	26	0.8%
ANGOSTURA	11	14	1	0	0	26	0.8%
MOCORITO	2	3	1	0	0	6	0.2%
SALVADOR ALVARADO	40	50	19	1	0	110	3.3%
BADIRAGUATO	0	1	1	0	0	2	0.1%
CULIACÁN	387	538	388	22	14	1349	40.1%
NAVOLATO	8	71	29	0	1	109	3.2%
COSALÁ	8	3	2	0	1	14	0.4%
ELOTA	3	1	1	0	0	5	0.1%
SAN IGNACIO	0	0	1	0	0	1	0.0%
CONCORDIA	2	1	0	0	0	3	0.1%
ESCUINAPA	18	42	19	1	1	81	2.4%
MAZATLÁN	141	223	157	16	7	544	16.2%
ROSARIO	5	7	1	0	0	13	0.4%
Total	872	1450	935	67	30	3354	99.8%
Otro Estado	3	1	3	0	0	7	0.2%

NUEVA NORMALIDAD

2,555

Defunciones

Confirmados acumulados

14,504



COVID-19 Sinaloa: Casos confirmados en personal de la salud por Institución y Grupo de Edad

CASOS CONFIRMADOS SARS-Cov2 EN PERSONAL DE LA SALUD POR INSTITUCION							
INSTITUCION	MEDICOS	ENFERMERAS	OTROS TRABAJADORES DE LA SALUD	LABORATORISTAS	DENTISTAS	Total	%
SSA	370	481	332	23	18	1224	36.5%
IMSS	342	731	490	33	7	1603	47.8%
IMSS_PR	26	28	19	1	1	75	2.2%
ISSSTE	56	133	47	4	2	242	7.2%
PEMEX	0	0	0	0	0	0	0.0%
Privados	25	16	8	3	0	52	1.5%
SEDENA	1	2	1	0	0	4	0.1%
SEMAR	4	13	4	1	2	24	0.7%
*Servicios	37	35	23	2	0	97	2.9%
**Servicios	12	11	12	0	0	35	1.0%
Universitaria	0	0	0	0	0	0	0.0%
Cruz Roja	0	0	0	0	0	0	0.0%
DIF	0	0	0	0	0	0	0.0%
TOTAL	873	1450	936	67	30	3356	100.0%

CASOS CONFIRMADOS SARS-Cov2 EN PERSONAL DE LA SALUD POR GRUPO DE EDAD							
GRUPO DE EDAD EN PERSONAL DE LA SALUD CON COVID-19	MEDICOS	ENFERMERAS	OTROS TRABAJADORES DE LA SALUD	LABORATORISTAS	DENTISTAS	Total	%
De 20 a 24 años	14	61	47	3	0	125	3.7%
De 25 a 44 años	562	1022	606	42	16	2248	67.1%
De 45 a 49 años	89	192	135	8	4	428	12.8%
De 50 a 59 años	119	154	118	14	8	413	12.3%
De 60 a 64 años	51	11	13	0	1	76	2.3%
De 65 a 69 años	23	4	8	0	1	36	1.1%
De 70 a 79 años	8	2	8	0	0	18	0.5%
De 80 a 89 años	4	1	0	0	0	5	0.1%
De 90 a 99 años	2	1	0	0	0	3	0.1%
De 100 y más años	0	0	0	0	0	0	0.0%
Total general	872	1448	935	67	30	3352	100.0%

NUEVA NORMALIDAD

2,555

Defunciones

Confirmados acumulados

14,504



*Servicios Estatales (Hosp. Civil Culiacan)

**Servicios Municipales (Hosp. Maza de Juarez Mazatlan)



SERVICIOS DE SALUD DE SINALOA

SUBDIRECCION DE EPIDEMIOLOGIA

Situación de la Notificación de Casos y Defunciones en las Diferentes Unidades de Salud

CLUES	INSTIT	NOMBRE DE LA UNIDAD	Notificados	Confirmados	Defunciones Positivas a Sars-CoV-2
SLSSA000024	SSA	HOSPITAL GENERAL LOS MOCHIS	894	486	194
SLSSA000963	SSA	HOSPITAL INTEGRAL CHOIX	14	7	0
SLSSA002573	SSA	HOSPITAL INTEGRAL VALLE DEL CARRIZO	0	0	0
SLSSA001255	SSA	HOSPITAL GENERAL GUASAVE	329	215	73
SLSSA002136	SSA	HOSPITAL INTEGRAL DE SINALOA DE LEYVA	0	0	0
SLSSA000193	SSA	HOSPITAL INTEGRAL ANGOSTURA	26	19	0
SLSSA001716	SSA	HOSPITAL INTEGRAL MOCORITO	33	16	1
SLSSA018113	SSA	HOSPITAL GENERAL DE GUAMUCHIL	461	277	49
SLSSA000246	SSA	HOSPITAL INTEGRAL BADIRAGUATO	90	34	0
SLSSA000666	SSA	HOSPITAL GENERAL CULIACÁN	1319	620	126
SLSSA002491	SSA	HOSPITAL INTEGRAL NAVOLATO	64	29	0
SLSSA017582	SSA	HOSPITAL INTEGRAL VALLE DE SAN LORENZO	2	0	0
SLSSA018265	SSA	HOSPITAL GENERAL EL DORADO	128	32	1
SLSSA000572	SSA	HOSPITAL INTEGRAL COSALA	118	48	0
SLSSA017570	SSA	HOSPITAL INTEGRAL SAN IGNACIO	1	0	0
SLSSA017594	SSA	HOSPITAL GENERAL LA CRUZ	18	6	0
SLSSA000473	SSA	HOSPITAL INTEGRAL CONCORDIA	22	9	1
SLSSA001873	SSA	HOSPITAL INTEGRAL DE EL ROSARIO	96	58	2
SLSSA002585	SSA	HOSPITAL GENERAL DE MAZATLÁN	360	250	56
SLSSA018253	SSA	HOSPITAL GENERAL ESCUINAPA	312	180	13

TOTAL DE CASOS COVID-19 NOTIFICADOS EN MPIO. DE CULIACAN				8282	3553	986
MUNICIPIO	CLUES	INSTIT	NOMBRE DE LA UNIDAD	Notificados	Confirmados	Defunciones (Positivas a SARS-CoV-2)
CULIACÁN	SLIMS000131	IMSS	HGR 1 CULIACÁN	2897	1442	500
CULIACÁN	SLIMS000184	IMSS	HGZMF 28 COSTA RICA	565	191	49
CULIACÁN	SLIST000073	ISSSTE	C.M.F. CULIACAN	9	6	0
CULIACÁN	SLIST000085	ISSSTE	DR. MANUEL CARDENAS DE LA VEGA	1490	605	202
CULIACÁN	SLSME000016	SME	HOSPITAL CIVIL DE CULIACÁN	689	415	86
CULIACÁN	SLSMP000365	SMP	CLÍNICA DE REHABILITACIÓN Y ESPECIALIDADES	41	21	1
CULIACÁN	SLSMP000370	SMP	CLÍNICA HOSPITAL CULIACÁN S. A. DE C. V.	135	15	8
CULIACÁN	SLSMP000394	SMP	SANATORIO CEMSI CHAPULTEPEC	17	2	0
CULIACÁN	SLSMP000411	SMP	SANATORIO BATIZ RAMOS	3	1	0
CULIACÁN	SLSMP000440	SMP	OPERADORA NUEVA CLÍNICA SANTA MARÍA S.A DE	25	6	3
CULIACÁN	SLSMP000534	SMP	HOSPITAL ÁNGELES CULIACÁN	469	2	0
CULIACÁN	SLSSA017606	SSA	HOSPITAL DE LA MUJER	99	34	1
CULIACÁN	SLSSA018265	SSA	HOSPITAL GENERAL EL DORADO	128	32	1
CULIACÁN	SLSME000021	SME	-HOSPITAL PEDIATRICO	6	2	0
CULIACÁN	SLSSA002556	SSA	HOSPITAL PEDIATRICO DE SINALOA	313	107	3
CULIACÁN	SLSMP002815	SMP	MEDICA DE LA CIUDAD	77	52	6
CULIACÁN	SLSSA000666	SSA	HOSPITAL GENERAL CULIACÁN	1319	620	126



SERVICIOS DE SALUD DE SINALOA

SUBDIRECCION DE EPIDEMIOLOGIA

Situación de la OCUPACION HOSPITALARIA en los Municipios

Municipios	CAMAS COVID	Casos Acumulados	Defunciones Acumuladas	Hospitalizados Según Plataforma SISVER	PORCENTAJE DE OCUPACION HOSPITALARIA -SINALOA-																																
					15-jul-20	16-jul-20	17-jul-20	18-jul-20	19-jul-20	20-jul-20	21-jul-20	22-jul-20	23-jul-20	24-jul-20	25-jul-20	26-jul-20	27-jul-20	28-jul-20	29-jul-20	30-jul-20	31-jul-20	01-ago-20	02-ago-20	03-ago-20	04-ago-20	05-ago-20	06-ago-20	07-ago-20	08-ago-20	09-ago-20	10-ago-20	11-ago-20	12-ago-20	13-ago-20	14-ago-20	15-ago-20	
AHOME	188	2,176	547	959	76%	77%	77%	74%	76%	75%	68%	70%	71%	74%	71%	71%	71%	70%	74%	72%	73%	72%	72%	71%	55%	56%	60%	55%	57%	57%	53%	53%	51%	49%	49%	44%	
CHOIX	3	32	7	15	0%	0%	0%	0%	0%	0%	0%	0%	0%	0%	0%	0%	0%	0%	0%	0%	0%	0%	0%	0%	0%	0%	0%	0%	0%	0%	0%	0%	0%	0%	0%		
EL FUERTE	0	221	62	113	0%	0%	0%	0%	0%	0%	0%	0%	0%	0%	0%	0%	0%	0%	0%	0%	0%	0%	0%	0%	0%	0%	0%	0%	0%	0%	0%	0%	0%	0%	0%		
GUASAVE	180	2,208	348	625	47%	52%	49%	49%	47%	48%	40%	43%	33%	33%	32%	32%	32%	33%	32%	32%	32%	32%	33%	32%	25%	27%	27%	31%	28%	29%	28%	23%	24%	22%	22%	22%	
SINALOA	3	215	26	59	0%	0%	0%	0%	0%	0%	0%	0%	0%	0%	0%	0%	0%	0%	0%	0%	0%	0%	0%	0%	0%	0%	0%	0%	0%	0%	0%	0%	0%	0%	0%		
ANGOSTURA	3	186	45	110	0%	0%	0%	0%	0%	0%	0%	0%	0%	0%	0%	0%	0%	0%	0%	0%	0%	0%	0%	0%	0%	0%	0%	0%	0%	0%	0%	0%	0%	0%	0%		
MOCORITO	3	85	24	53	0%	0%	0%	0%	0%	0%	0%	0%	0%	0%	0%	0%	0%	0%	0%	0%	0%	0%	0%	0%	0%	0%	0%	0%	0%	0%	0%	0%	0%	0%	0%		
SALVADOR ALVARADO	64	654	107	263	53%	55%	53%	59%	61%	59%	55%	58%	53%	53%	61%	64%	61%	59%	58%	59%	53%	53%	55%	52%	53%	53%	55%	50%	50%	50%	50%	39%	44%	44%	42%	47%	
BADIRAGUATO	3	58	10	21	0%	0%	0%	0%	0%	0%	0%	0%	0%	0%	61%	0%	0%	0%	0%	0%	0%	0%	0%	0%	0%	0%	0%	0%	0%	0%	0%	0%	0%	0%	0%		
CULIACAN	491	5,337	869	1,790	69%	70%	69%	67%	68%	67%	67%	66%	65%	65%	64%	64%	66%	64%	64%	65%	65%	65%	63%	64%	67%	63%	62%	61%	63%	64%	62%	62%	61%	59%	59%	58%	
NAVOLATO	3	449	96	169	0%	0%	0%	0%	0%	0%	0%	0%	0%	0%	0%	0%	0%	0%	0%	0%	0%	0%	0%	0%	0%	0%	0%	0%	0%	0%	0%	0%	0%	0%	0%	0%	
COSALA	3	59	2	8	0%	0%	0%	0%	0%	0%	0%	0%	0%	0%	0%	0%	0%	0%	0%	0%	0%	0%	0%	0%	0%	0%	0%	0%	0%	0%	0%	0%	0%	0%	0%	0%	
ELOTA	15	37	4	23	0%	0%	0%	0%	0%	0%	0%	0%	0%	0%	0%	0%	0%	0%	0%	0%	0%	0%	0%	0%	0%	0%	0%	0%	0%	0%	0%	0%	0%	0%	0%	0%	
SAN IGNACIO	3	21	7	16	0%	0%	0%	0%	0%	0%	0%	0%	0%	0%	0%	0%	0%	0%	0%	0%	0%	0%	0%	0%	0%	0%	0%	0%	0%	0%	0%	0%	0%	0%	0%	0%	
CONCORDIA	3	34	7	15	0%	0%	0%	0%	0%	0%	0%	0%	0%	0%	0%	0%	0%	0%	0%	0%	0%	0%	0%	0%	0%	0%	0%	0%	0%	0%	0%	0%	0%	0%	0%	0%	
ESCUINAPA	80	242	30	100	14%	14%	20%	14%	21%	14%	14%	14%	14%	5%	6%	6%	6%	6%	8%	8%	8%	8%	8%	6%	8%	8%	8%	11%	11%	11%	11%	11%	11%	8%	8%	5%	4%
MAZATLAN	271	2,423	341	844	52%	56%	50%	50%	53%	51%	50%	52%	52%	54%	55%	56%	55%	47%	52%	54%	52%	51%	54%	53%	49%	50%	49%	49%	52%	52%	51%	48%	50%	47%	47%	46%	
ROSARIO	3	106	10	46	0%	0%	0%	0%	0%	0%	0%	0%	0%	0%	0%	0%	0%	0%	0%	0%	0%	0%	0%	0%	0%	0%	0%	0%	0%	0%	0%	0%	0%	0%	0%	0%	
Total	1319	14,543	2542	5,229	57%	59%	57%	56%	57%	56%	54%	55%	53%	53%	53%	53%	54%	51%	52%	53%	52%	52%	52%	51%	49%	48%	48%	47%	49%	49%	48%	47%	46%	44%	44%	43%	

Fuente: Atencion Medica; <http://saludsinaloa.gob.mx/index.php/coronavirus/>



SERVICIOS DE SALUD DE SINALOA
SUBDIRECCION DE EPIDEMIOLOGIA

**REPORTES POR
JURISDICCION SANITARIA**

PLATAFORMA SISVER

COVID-19 Sinaloa: Casos y Defunciones **JURISDICCIÓN MOCHIS**



NUEVA NORMALIDAD

616

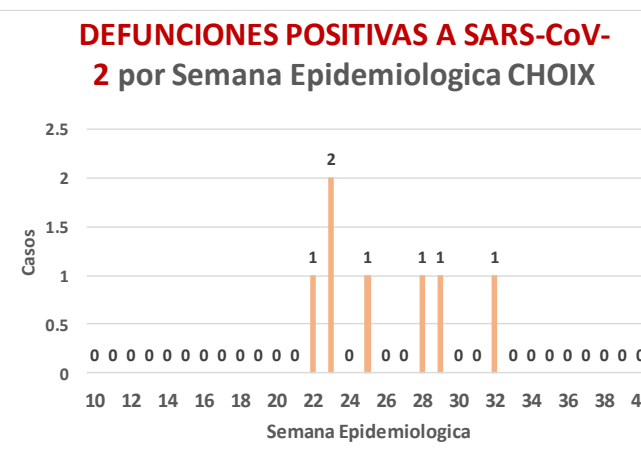
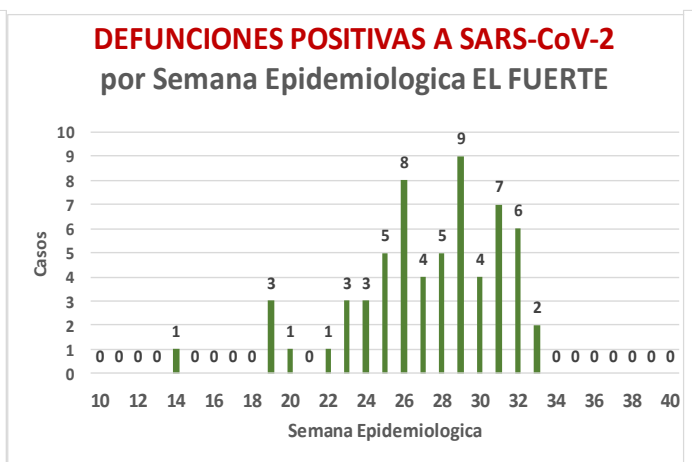
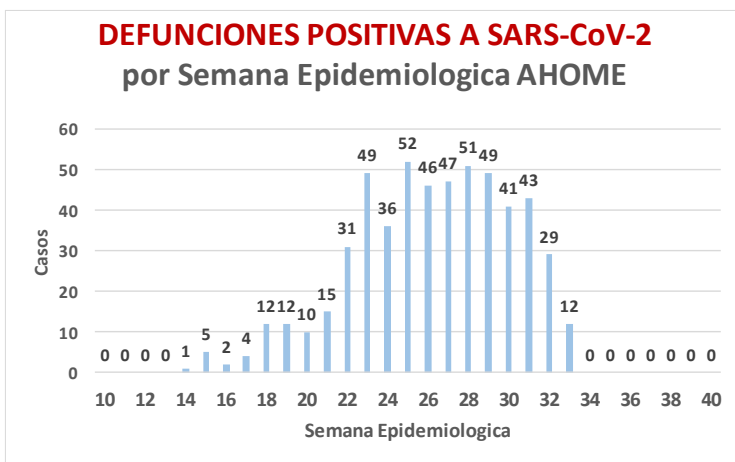
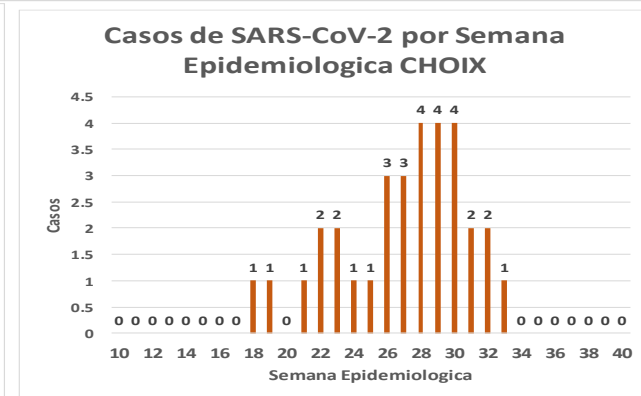
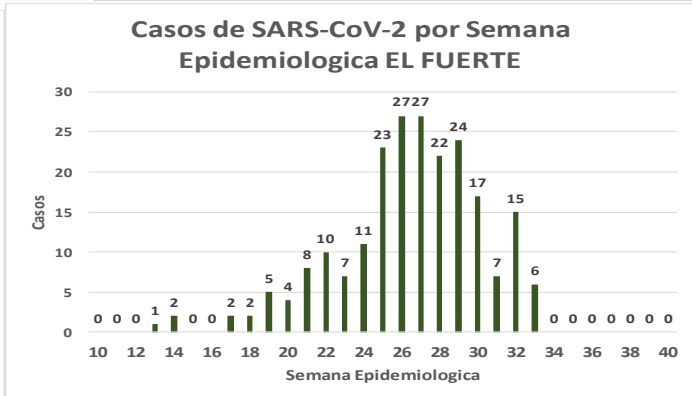
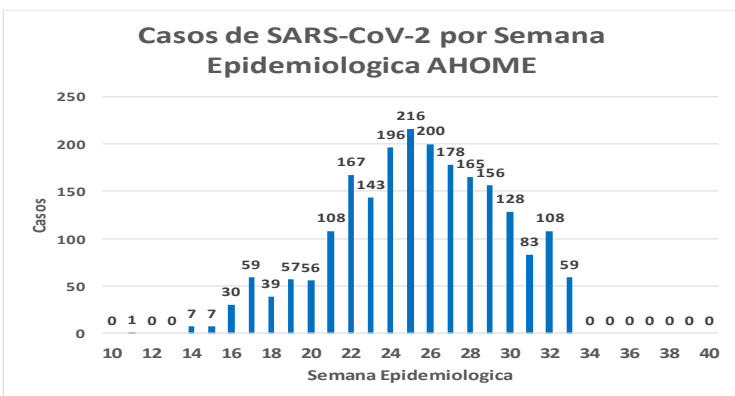
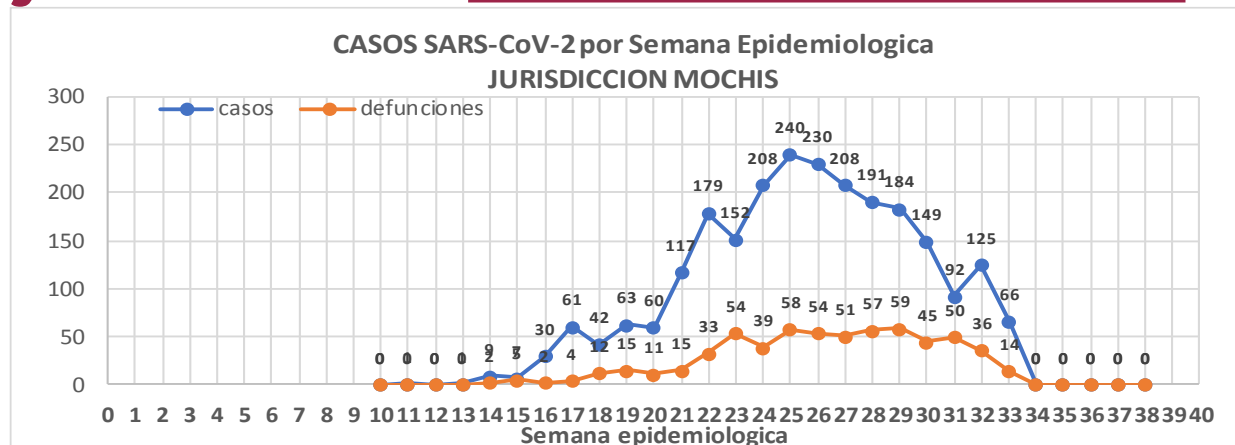
Defunciones Jurisdicción Mochis



Datos actualizados al **domingo, 16 de agosto de 2020**

JURISDICCION SANITARIA	Casos Acum. SARS-CoV-2*	%
Jurisd. No. 1 Mochis	2415	100.0%
AHOME	2163	89.6%
CHOIX	32	1.3%
EL FUERTE	220	9.1%

* Municipio de residencia



COVID-19 Sinaloa: Muestreo de Casos JURISDICCIÓN MOCHIS



SALUD
SECRETARÍA DE SALUD

**NUEVA
NORMALIDAD**

616

**Defunciones
Jurisdicción
Mochis**



JURISDICCION No. 1 , MOCHIS

INSTITUCION	NO ADECUADO	RECHAZADA	NO RECIBIDA	SOSPECHOSOS	TOTAL CON MUESTRA	% SOSPECHOSOS
IMSS	0	36	13	2,007	2,056	47.4%
IMSS-OPORTUNIDADES	0	5	0	180	185	4.3%
ISSSTE	0	0	0	300	300	6.9%
PRIVADA	1	0	0	79	80	1.8%
SEDENA	0	0	0	5	5	0.1%
SEMAR	0	0	1	79	80	1.8%
SSA	4	0	0	1,620	1,624	37.5%
PEMEX	0	0	0	0	0	0.0%
ESTATAL	0	0	0	3	3	0.1%
MUNICIPAL	0	1	0	0	1	0.0%
TOTAL	5	42	14	4,273	4,334	100.0%
	0.1%	1.0%	0.3%	98.6%	100.0%	

RESULTADO DEFINITIVO EN PLATAFORMA SISVER; JUR MOCHIS	
SARS-CoV-2	2429
NEGATIVO	1653
NO RECIBIDA	14
INF AH1N1 PMD	54
RECHAZADA	42
B	18
A H3	1
METAPNEUMOVIRUS	3
ENTEROV//RHINOVIRUS	2
CORONA OC43	0
NO ADECUADO	5
INF A	4
CORONA 229E	0
CORONA NL63	0
CORONA HKU1	0
VSR	1
ADENOVIRUS	0
PARAINFLUENZA 3	0
NO SUBTIPIFICADO	0

INFORMACION AL DIA : domingo, 16 de agosto de 2020

SE TOMO MUESTRA PERO SIN RECEPCION EN LABORATORIO

Municipios	IMSS	IMSS-OPORTUNIDADES	ISSSTE	PRIVADA	SEDENA	SEMAR	SSA	PEMEX	ESTATAL	MUNICIPAL	TOTAL
AHOME	59	2	4	1	0	5	19	0	0	0	90
CHOIX	2	0	0	0	0	0	1	0	0	0	3
EL FUERTE	6	8	3	0	0	0	0	0	0	0	17
TOTAL JURISDICCION	67	10	7	1	0	5	20	0	0	0	110

COVID-19 Sinaloa: Informe ejecutivo: JURISDICCIÓN MOCHIS



Unidades de Salud que han reportado en SISVER

MUNICIPIO	CLUES	SECTOR	UNIDAD	Defunciones en la Semana Epidemiológica			Total Defunciones Asociadas a SarsCov-2	Casos confirmados en la Semana Epidemiológica			Total de Casos Confirmados	Tasa letalidad X 100 (D/G)*100	Lugar Letalidad	PRUEBAS REALIZADAS en la Sem Epidemiologica			INDICE DE POSITIVIDAD	Lugar de Índice de Positividad	
				SEM EPI NUM-32	SEM EPI NUM-33	Aumento		SEM EPI NUM-32	SEM EPI NUM-33	Aumento				SEM EPI NUM-32	SEM EPI NUM-33	Aumento			
AHOME	SLMPO00831	PRIVADA	CLINICA ANGELES	0	0	0	0	0	0	0	1	0.00	12	0	0	0	-	-	
AHOME	SLMPO00032	PRIVADA	CLINICA SANTA MARIA	0	0	0	0	0	0	0	1	0.00	12	0	0	0	-	-	
AHOME	SLIMS000015	IMSS	HGP 2 LOS MOCHIS	0	0	0	2	0	0	0	60	3.33	8	1	1	0	0.00	10	
AHOME	SLIMS000020	IMSS	HGZ 49 LOS MOCHIS	20	9	-11	363	40	25	-15	975	37.23	5	60	50	-10	50.00	3	
AHOME	SLMPO00114	PRIVADA	HOSPITAL FATIMA	0	2	2	18	6	2	-4	50	36.00	6	9	4	-5	50.00	3	
AHOME	SLMPO00155	PRIVADA	HOSPITAL GENERAL CENTRO MEDICO DE LOS MOCHIS	0	0	0	1	0	0	0	2	50.00	1	0	0	0	-	-	
AHOME	SLSSA000024	SSA	HOSPITAL GENERAL LOS MOCHIS	11	1	-10	194	27	12	-15	486	39.92	4	47	34	-13	35.29	8	
AHOME	SLIST000015	ISSSTE	LOS MOCHIS	7	5	-2	96	11	11	0	240	40.00	3	16	23	7	47.83	7	
AHOME	SLSSA000036	SSA	LOS MOCHIS	0	0	0	0	0	0	0	0	-	-	0	0	0	-	-	
AHOME	SLSSA017332	SSA	OFICINAS JURISDICCIONALES	0	0	0	2	25	9	-16	341	0.59	11	112	62	-50	14.52	9	
AHOME	SLMPO00061	PRIVADA	SALUD INTEGRAL SINALOENSE C.S.	0	0	0	1	1	0	-1	10	10.00	7	1	0	-1	-	-	
AHOME	SLSMA000010	SEMAR	SANATORIO NAVAL DE TOPOLOBAMPO	0	0	0	1	6	2	-4	51	1.96	10	8	4	-4	50.00	3	
AHOME	SLIMS000085	IMSS	UMF 5 TOPOLOBAMPO	0	0	0	0	1	1	0	4	0.00	12	1	1	0	100.00	1	
AHOME	SLIMS000032	IMSS	UMF 37 LOS MOCHIS	1	0	-1	6	6	2	-4	244	2.46	9	7	4	-3	50.00	3	
AHOME	SLIMS000044	IMSS	UMFH 6 AHOME	0	0	0	0	0	0	0	2	0.00	12	0	0	0	-	-	
AHOME	SLIMS000073	IMSS	UMFH 13 SAN MIGUEL	0	0	0	1	0	0	0	2	50.00	1	0	0	0	-	-	
AHOME	SLIMS000476	IMSS	UMFH 33 EL CARRIZO	0	0	0	0	0	0	0	0	-	-	0	0	0	-	-	
AHOME	SLIMS000061	IMSS	UMFH 7 HIGUERA	0	0	0	0	1	1	0	3	0.00	12	1	1	0	100.00	1	
TOTAL MPIO. AHOME				39	17	-22	685	124	65	-59	2472	27.71		263	184	-79	35.33		
CHOIX	SLSSA018352	SSA	CENTRO DE SALUD CHOIX	0	0	0	0	0	1	1	2	0.00	1	0	1	1	100.00	1	
CHOIX	SLSSA000963	SSA	HOSPITAL INTEGRAL CHOIX	0	0	0	0	1	0	-1	7	0.00	1	1	0	-1	-	-	
TOTAL MPIO. CHOIX				0	0	0	0	1	1	0	9	0.00		1	1	0	100.00		
EL FUERTE	SLIMO000576	IMSS-OPC	HR FUERTE, EL	2	2	0	15	9	3	-6	113	13.27	2	10	9	-1	33.33	-	
EL FUERTE	SLIMS000266	IMSS	UMF 14 SANTA ROSA	0	0	0	1	0	0	0	2	50.00	1	1	0	-1	-	-	
EL FUERTE	SLIMS000522	IMSS	UMF 43 SAN BLAS	0	0	0	0	0	0	0	1	0.00	3	0	0	0	-	-	
TOTAL MPIO. EL FUERTE				2	2	0	16	9	3	-6	116	13.79		11	9	-2	33.33		
TOTAL JURISDICCION 1, MOCHIS				41	19	-22	701	134	69	-65	2,597	26.99			275	194	-81	35.57	

NUEVA NORMALIDAD

INDICE DE POSITIVIDAD 35.57

TASA DE LETALIDAD 26.99



COVID-19 Sinaloa: Casos y Defunciones **JURISDICCIÓN CULIACÁN**



SALUD
SECRETARÍA DE SALUD

**NUEVA
NORMALIDAD**

975

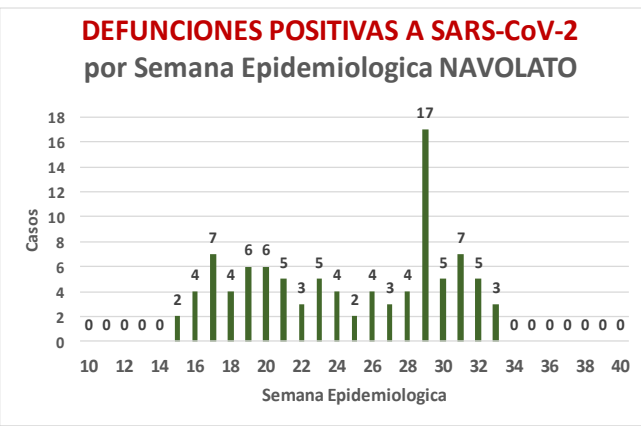
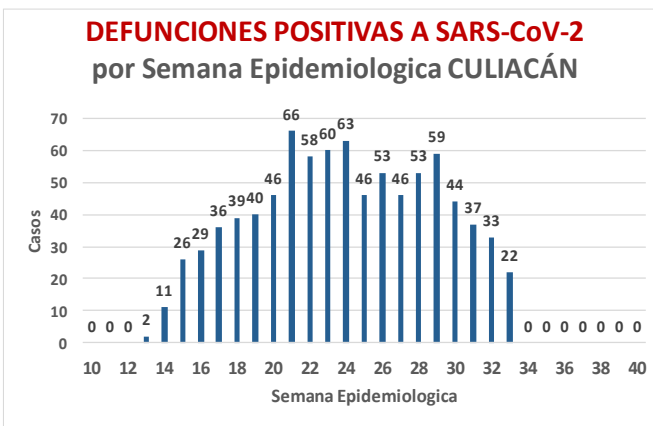
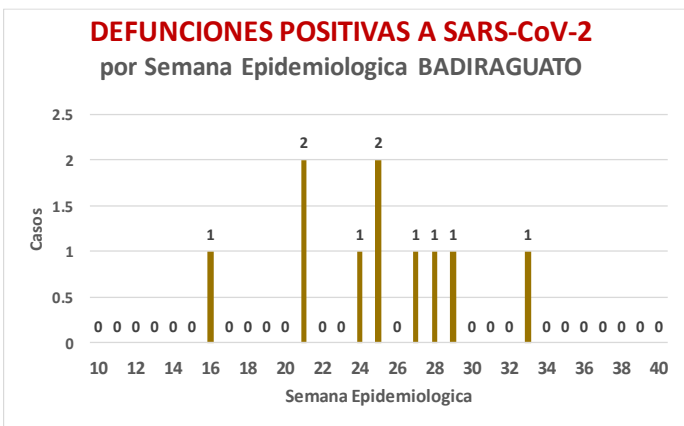
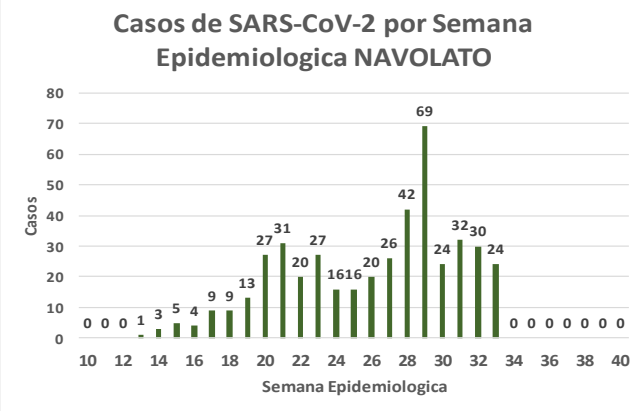
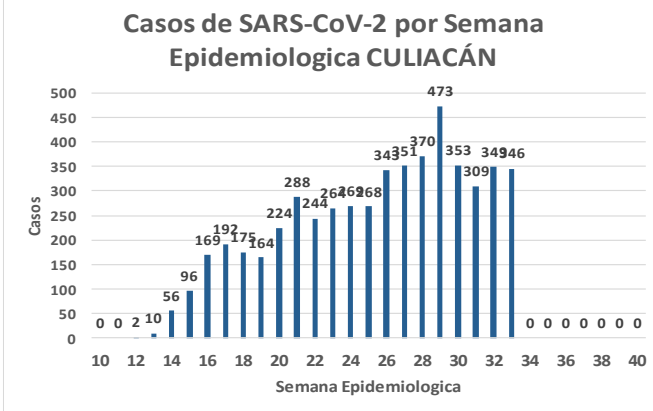
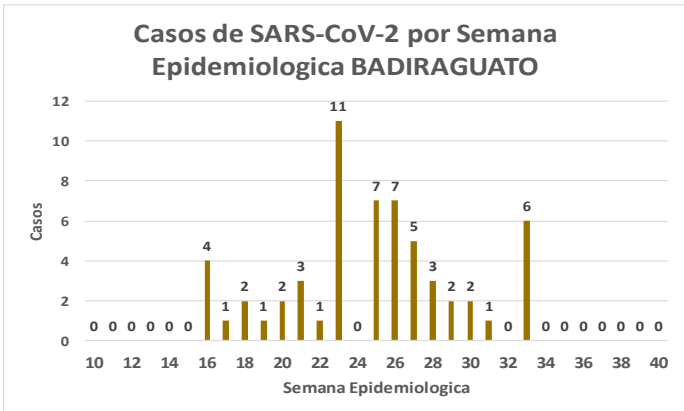
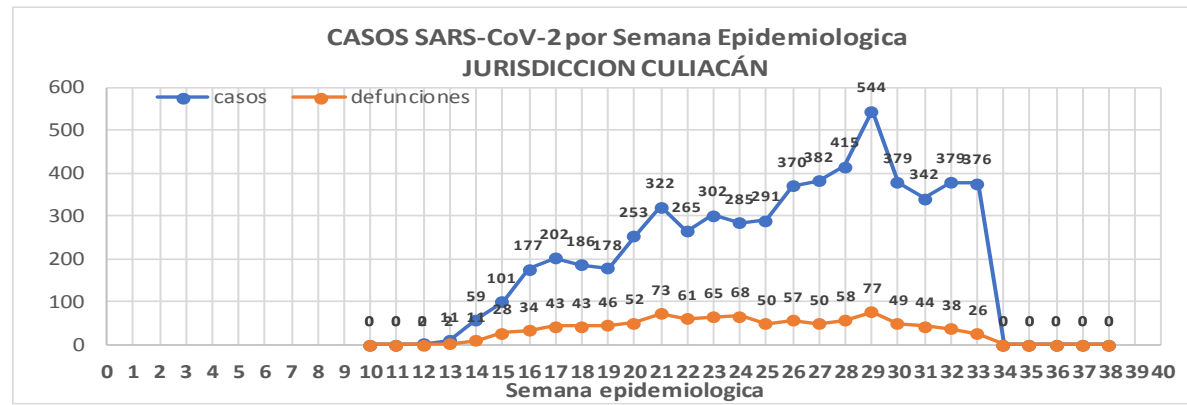
**Defunciones
Jurisdicción
Culiacán**



Datos actualizados al **domingo, 16 de agosto de 2020**

JURISDICCION SANITARIA	Casos Acum. SARS-CoV-2*	%
Jurisd. No. 4 Culiacán	5821	100.0%
BADIRAGUATO	58	1.0%
CULIACAN	5315	91.3%
NAVOLATO	448	7.7%

* Municipio de residencia



COVID-19 Sinaloa: Muestreo de Casos **JURISDICCIÓN CULIACÁN**



SALUD
SECRETARÍA DE SALUD

Jurisd. No. 4 Culiacán

INSTITUCION	NO ADECUADO	RECHAZADA	NO RECIBIDA	SOSPECHOSOS	TOTAL CON MUESTRA	% SOSPECHOSOS
IMSS	0	165	60	4,894	5,119	42.1%
IMSS-OPORTUNIDADES	0	0	0	19	19	0.2%
ISSSTE	1	4	17	825	847	7.0%
PRIVADA	1	3	152	467	623	5.1%
SEDENA	0	0	0	14	14	0.1%
SEMAR	0	0	0	1	1	0.0%
SSA	16	24	23	4,831	4,894	40.3%
PEMEX	0	0	0	0	0	0.0%
ESTATAL	0	3	2	627	632	5.2%
MUNICIPAL	0	0	0	0	0	0.0%
TOTAL	18	199	254	11,678	12,149	100.0%
	0.1%	1.6%	2.1%	96.1%	100.0%	

RESULTADO DEFINITIVO EN PLATAFORMA SISVER; JUR CULIACAN

SARS-CoV-2	5844
NEGATIVO	4935
NO RECIBIDA	254
INF AH1N1 PMD	26
RECHAZADA	199
B	26
A H3	7
METAPNEUMOVIRUS	1
ENTEROV//RHINOVIRUS	10
CORONA OC43	1
NO ADECUADO	18
INF A	5
CORONA 229E	1
CORONA NL63	1
CORONA HKU1	1
VSR	1
ADENOVIRUS	0
PARAINFLUENZA 3	1
NO SUBTIPIFICADO	1

NUEVA NORMALIDAD

975

Defunciones
Jurisdicción
Culiacán

INFORMACION AL DIA : domingo, 16 de agosto de 2020

SE TOMO MUESTRA PERO SIN RECEPCION EN LABORATORIO

Municipios	IMSS	IMSS-OPORTUNIDADES	ISSSTE	PRIVADA	SEDENA	SEMAR	SSA	PEMEX	ESTATAL	MUNICIPAL	TOTAL
BADIRAGUATO	1	0	0	1	0	0	10	0	0	0	12
CULIACAN	245	0	36	297	1	0	168	0	19	0	766
NAVOLATO	42	0	1	5	0	0	8	0	3	0	59
TOTAL JURISDICCION	288	0	37	303	1	0	186	0	22	0	837



COVID-19 Sinaloa: Informe ejecutivo: JURISDICCIÓN CULIACÁN



SALUD
SECRETARÍA DE SALUD

Unidades de Salud que han reportado en SISVER

MUNICIPIO	CLUES	SECTOR	UNIDAD	Defunciones en la Semana Epidemiológica			Total Defunciones Asociadas a SarsCov-2	Casos confirmados en la Semana Epidemiológica			Total de Casos Confirmados	Tasa Letalidad X 100 (D/G)*100	Lugar Letalidad	PRUEBAS REALIZADAS en la Sem Epidemiológica			INDICE DE POSITIVIDAD	Lugar de Índice de POSITIVIDAD	
				SEM EPI NUM-32	SEM EPI NUM-33	Aumento		SEM EPI NUM-32	SEM EPI NUM-33	Aumento				SEM EPI NUM-32	SEM EPI NUM-33	Aumento			
CULIACÁN	SLSSA000905	SSA	ADOLFO LOPEZ MATEOS (EL TAMARINDO)	0	0	0	0	0	0	0	0	-	-	0	0	0	-	-	
CULIACÁN	XXDES002092	SSA	BRIGADA EPIDEMIOLÓGICA CULIACAN	0	0	0	0	0	0	0	13	0.00	20	0	0	0	-	-	
CULIACÁN	SLSMP000365	PRIVADA	CLINICA DE REHABILITACION Y ESPECIALIDADES	0	0	0	1	0	0	0	21	4.76	12	0	0	0	-	-	
CULIACÁN	SLSMP000370	PRIVADA	CLINICA HOSPITAL CULIACAN S. A. DE C. V.	0	0	0	8	0	0	0	15	53.33	1	0	0	0	-	-	
CULIACÁN	SLSSA000794	SSA	COSTA RICA	0	0	0	0	0	0	0	0	-	-	0	0	0	-	-	
CULIACÁN	SLIST000073	ISSSTE	CULIACAN	0	0	0	0	0	0	0	6	0.00	20	0	0	0	-	-	
CULIACÁN	SLSSA000753	SSA	CULIACAN	0	0	0	0	22	29	7	310	0.00	20	45	54	9	53.70	11	
CULIACÁN	SLSSA000741	SSA	CULIACAN (AGUARUTO)	0	0	0	0	0	1	1	5	0.00	20	0	2	2	50.00	12	
CULIACÁN	SLSSA000695	SSA	CULIACAN (PEMEX)	0	0	0	0	0	1	1	0	2	0.00	20	1	2	1	50.00	12
CULIACÁN	SLIST000085	ISSSTE	DR. M.CARDENAS DE LA VEGA	0	0	0	202	51	37	-14	605	33.39	4	71	52	-19	71.15	4	
CULIACÁN	SLSSA002474	SSA	EL DORADO	0	0	0	0	0	0	0	0	-	-	0	0	0	-	-	
CULIACÁN	SLIMS000131	IMSS	HGR 1 CULIACAN	36	24	-12	500	77	74	-3	1,442	34.67	3	152	133	-19	55.64	8	
CULIACÁN	SLIMS000184	IMSS	HGZMF 28 COSTA RICA	0	1	1	49	7	9	2	191	25.65	6	9	10	1	90.00	2	
CULIACÁN	SLSMP000534	PRIVADA	HOSPITAL ANGELES CULIACAN	0	0	0	0	0	0	0	2	0.00	20	0	0	0	-	-	
CULIACÁN	SLSME000016	ESTATAL	HOSPITAL CIVIL DE CULIACAN	2	2	0	86	16	19	3	415	20.72	7	22	34	12	55.88	7	
CULIACÁN	SLSSA000666	SSA	HOSPITAL GENERAL CULIACAN	0	0	0	126	37	47	10	620	20.32	8	59	75	16	62.67	5	
CULIACÁN	SLSSA018265	SSA	HOSPITAL GENERAL EL DORADO	0	0	0	1	3	6	3	32	3.13	14	3	11	8	54.55	9	
CULIACÁN	SLSSA000811	SSA	HOSPITAL INTEGRAL EL DORADO	0	0	0	0	0	0	0	2	0.00	20	0	0	0	-	-	
CULIACÁN	SLSSA017582	SSA	HOSPITAL INTEGRAL VALLE DE SAN LORENZO	0	0	0	0	0	0	0	0	-	-	0	0	0	-	-	
CULIACÁN	SLSSA017606	SSA	HOSPITAL MATERNO NEONATAL	0	0	0	1	6	11	5	34	2.94	15	13	23	10	47.83	15	
CULIACÁN	SLSME000021	ESTATAL	HOSPITAL PEDIATRICO DE SINALOA	0	0	0	0	0	0	0	2	0.00	20	0	0	0	-	-	
CULIACÁN	SLSSA002556	SSA	HOSPITAL PEDIATRICO DE SINALOA	0	0	0	3	2	5	3	107	2.80	16	5	29	24	17.24	17	
CULIACÁN	SLSSA002643	SSA	JURISDICCION SANITARIA IV CULIACAN	0	0	0	2	85	84	-1	1,036	0.19	19	214	192	-22	43.75	16	
CULIACÁN	SLSMP002815	PRIVADA	MEDICA DE LA CIUDAD	0	0	0	6	0	0	0	52	11.54	9	0	0	0	-	-	
CULIACÁN	SLSSA000852	SSA	OBISPO	0	0	0	0	0	0	0	0	-	-	0	0	0	-	-	
CULIACÁN	SLSSA017455	SSA	OFICINAS JURISDICCIONALES	0	0	0	0	0	0	0	34	0.00	20	0	0	0	-	-	
CULIACÁN	SLSMP000440	PRIVADA	OPERADORA NUEVA CLINICA SANTA MARIA S.A DE C.V	0	0	0	3	0	0	0	6	50.00	2	0	0	0	-	-	
CULIACÁN	SLSSA000876	SSA	QUILA	0	0	0	0	0	0	0	6	0.00	20	0	0	0	-	-	
CULIACÁN	SLSMP000411	PRIVADA	SANATORIO BATIZ RAMOS	0	0	0	0	0	0	0	1	0.00	20	0	0	0	-	-	
CULIACÁN	SLSMP000394	PRIVADA	SANATORIO CEMSI CHAPULTEPEC	0	0	0	0	0	0	0	2	0.00	20	0	0	0	-	-	
CULIACÁN	SLIMS000143	IMSS	UMF 35 CULIACAN	0	0	0	5	22	19	-3	326	1.53	18	37	35	-2	54.29	10	
CULIACÁN	SLIMS000155	IMSS	UMF 36 CULIACAN	0	0	0	11	21	5	-16	170	6.47	10	26	8	-18	62.50	6	
CULIACÁN	SLIMS000160	IMSS	UMF 46 CULIACAN	0	0	0	5	15	17	2	182	2.75	17	18	19	1	89.47	3	
CULIACÁN	SLIMS000172	IMSS	UMF 52 CULIACAN	0	0	0	1	1	1	0	20	5.00	11	2	1	-1	100.00	1	
CULIACÁN	SLIMS000633	IMSS	UMF 55 CULIACAN	0	1	1	4	10	2	-8	118	3.39	13	11	4	-7	50.00	12	
CULIACÁN	SLIMS000196	IMSS	UMFH 22 EL DORADO	0	0	0	4	0	0	0	12	33.33	5	0	1	1	0.00	18	
TOTAL MPIO. CULIACAN				38	28	-10	1,018	376	367	-9	5,789	17.59		688	685	-3	53.58		
BADIRAGUATO	SLSSA018060	SSA	CARAVANA DE LA SALUD TIPO 0 EL CASTILLO	0	0	0	0	0	0	0	0	-	-	0	0	0	-	-	
BADIRAGUATO	SLSSA000362	SSA	HIGUERAS DE ALVAREZ BORBOA(H DELOS MONZO	0	0	0	0	0	0	0	0	-	-	0	0	0	-	-	
BADIRAGUATO	SLSSA000246	SSA	HOSPITAL INTEGRAL BADIRAGUATO	0	0	0	0	0	5	5	34	0.00	1	8	13	5	38.46	1	
TOTAL MPIO. BADIRAGUATO				0	0	0	0	0	5	5	34	0.00		8	13	5	38.46		
NAVOLATO	SLIMS000435	IMSS	HGSMF 4 NAVOLATO	0	0	0	3	6	5	-1	160	1.88	2	12	15	3	33.33	4	
NAVOLATO	SLSSA002491	SSA	HOSPITAL INTEGRAL NAVOLATO	0	0	0	0	2	2	0	29	0.00	3	7	4	-3	50.00	2	
NAVOLATO	SLSSA002305	SSA	SAN PEDRO	0	0	0	0	1	1	0	7	0.00	3	1	2	1	50.00	2	
NAVOLATO	SLIMS000440	IMSS	UMFH 11 VILLA JUAREZ	0	0	0	4	4	2	-2	32	12.50	1	6	2	-4	100.00	1	
TOTAL MPIO. NAVOLATO				0	0	0	7	13	10	-3	228	3.07		26	23	-3	43.48		
TOTAL JURISDICCION 4, CULIACAN				38	28	-10	1,025	389	382	-7	6,051	16.94		722	721	-1	52.98		

NUEVA NORMALIDAD

INDICE DE POSITIVIDAD
52.98

TASA DE LETALIDAD
16.94



COVID-19 Sinaloa: Casos y Defunciones JURISDICCIÓN MAZATLÁN



SALUD
SECRETARÍA DE SALUD

NUEVA NORMALIDAD

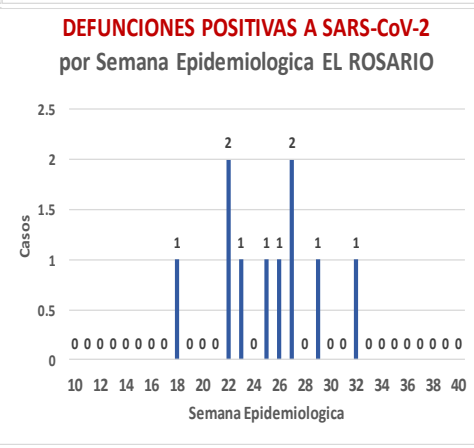
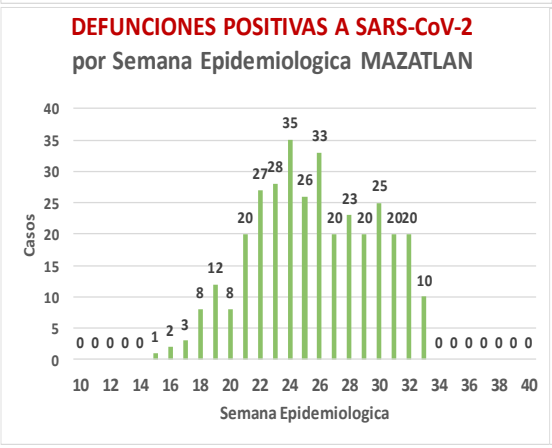
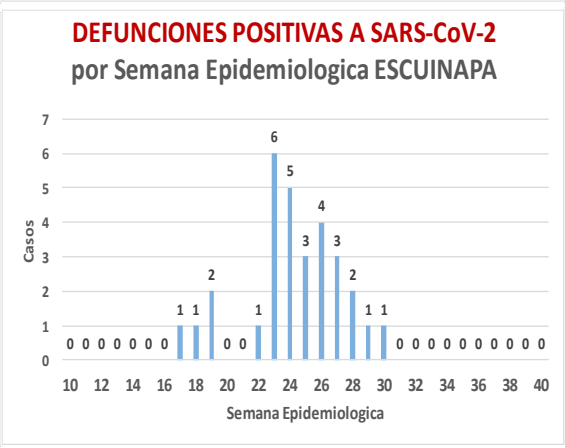
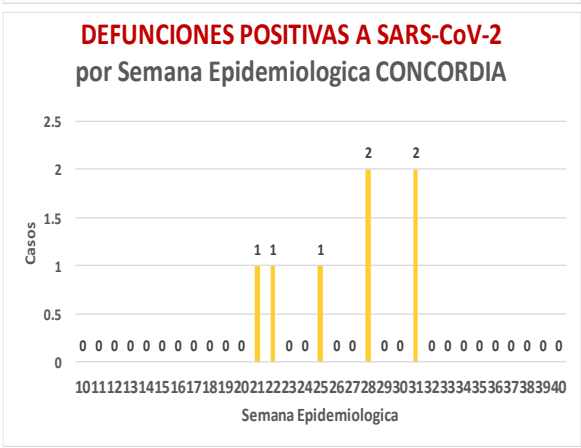
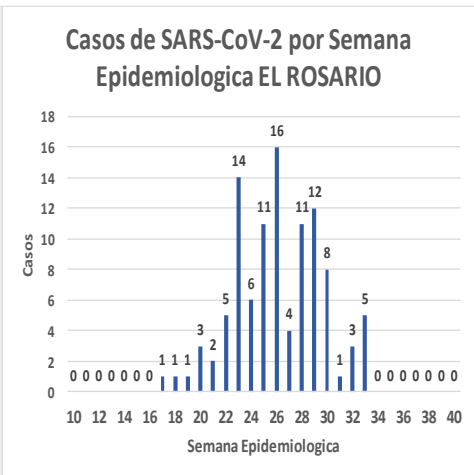
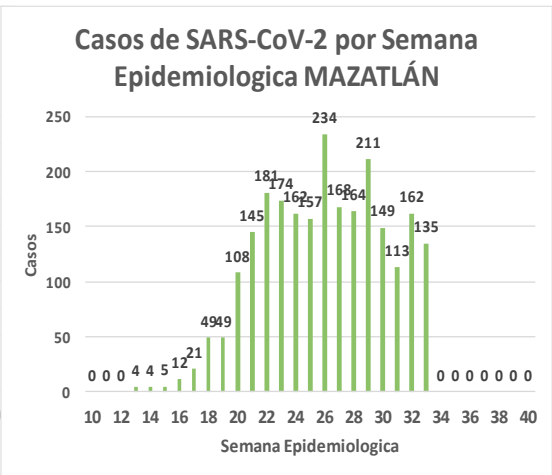
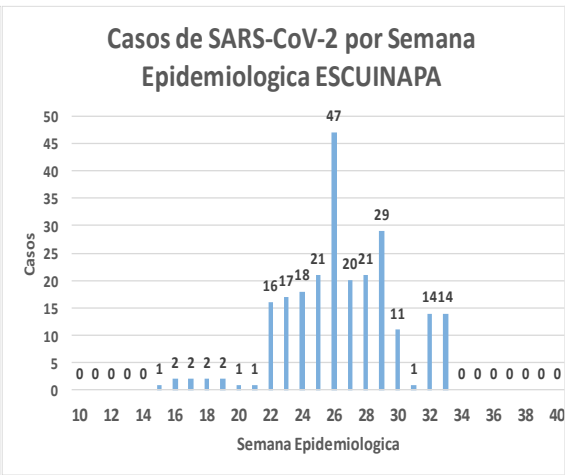
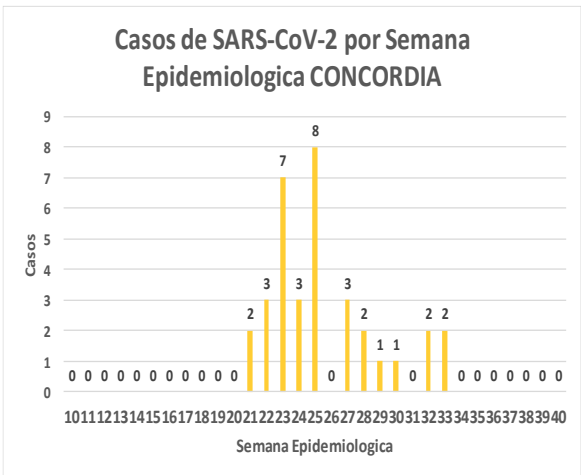
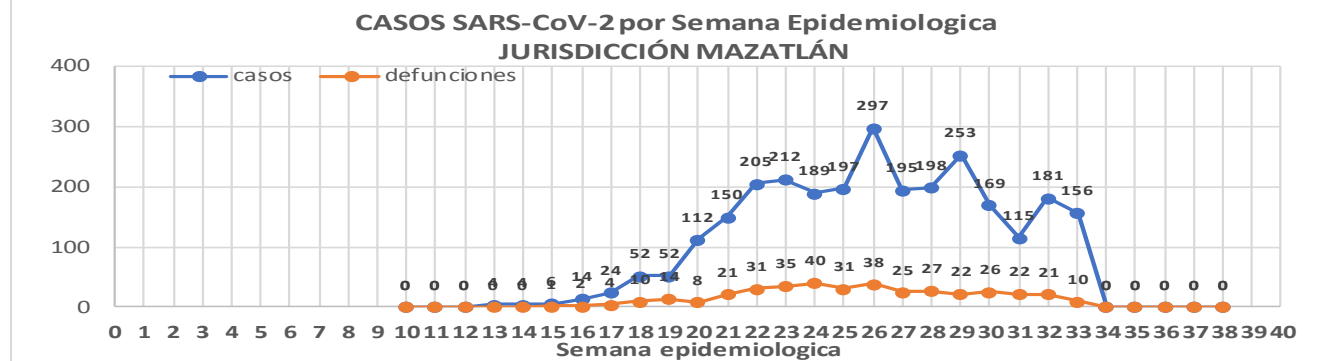
388
Defunciones
Jurisdicción
Mazatlán



Datos actualizados al **domingo, 16 de agosto de 2020**

JURISDICCIÓN SANITARIA	Casos Acum. SARS-CoV-2*	%
Jurisd. No. 6 Mazatlan	2785	100.0%
CONCORDIA	34	1.2%
ESCUINAPA	240	8.6%
MAZATLAN	2407	86.4%
ROSARIO	104	3.7%

* Municipio de residencia



COVID-19 Sinaloa: Muestreo de Casos **JURISDICCIÓN MAZATLÁN**



**NUEVA
NORMALIDAD**

388
Defunciones
Jurisdicción
MAZATLÁN



Jurisd. No. 6 Mazatlan						
INSTITUCION	NO ADECUADO	RECHAZADA	NO RECIBIDA	SOSPECHOSOS	TOTAL CON MUESTRA	% SOSPECHOSOS
IMSS	0	28	9	1,740	1,777	35.6%
IMSS-OPORTUNIDADES	0	11	0	138	149	3.0%
ISSSTE	0	9	3	285	297	5.9%
PRIVADA	2	0	1	236	239	4.8%
SEDENA	0	2	2	174	178	3.6%
SEMAR	0	7	2	120	129	2.6%
SSA	8	10	7	1,946	1,971	39.5%
PEMEX	0	0	0	3	3	0.1%
ESTATAL	0	0	0	1	1	0.0%
MUNICIPAL	2	0	0	246	248	5.0%
TOTAL	12	67	24	4,889	4,992	100.0%
	0.2%	1.3%	0.5%	97.9%	100.0%	

RESULTADO DEFINITIVO EN PLATAFORMA SISVER; JUR MAZATLÁN	
SARS-CoV-2	2805
NEGATIVO	1747
NO RECIBIDA	24
INF AH1N1 PMD	4
RECHAZADA	67
B	7
A H3	6
METAPNEUMOVIRUS	1
ENTEROV//RHINOVIRUS	1
CORONA OC43	0
NO ADECUADO	12
INF A	0
CORONA 229E	0
CORONA NL63	0
CORONA HKU1	0
VSR	0
ADENOVIRUS	0
PARAINFLUENZA 3	0
NO SUBTIPIFICADO	0

INFORMACION AL DIA : domingo, 16 de agosto de 2020

SE TOMO MUESTRA PERO SIN RECEPCION EN LABORATORIO											
Municipios	IMSS	IMSS- OPORTUNIDADES	ISSSTE	PRIVADA	SEDENA	SEMAR	SSA	PEMEX	ESTATAL	MUNICIPAL	TOTAL
CONCORDIA	0	0	0	1	1	0	5	0	0	0	7
ESCUINAPA	0	0	1	0	1	1	10	0	0	0	13
MAZATLAN	143	4	15	62	9	11	43	0	0	1	288
ROSARIO	1	0	4	3	0	0	2	0	0	0	308
TOTAL	144	4	20	66	11	12	60	0	0	1	616

COVID-19 Sinaloa: Informe ejecutivo: JURISDICCIÓN MAZATLÁN



Unidades de Salud que han reportado en SISVER

MUNICIPIO	CLUES	SECTOR	UNIDAD	Defunciones en la Semana Epidemiológica			Total Defunciones Asociadas a SarsCov-2	Casos confirmados en la Semana Epidemiológica			Total de Casos Confirmados	Tasa letalidad X 100 (D/G)*100	Lugar Letalidad	PRUEBAS REALIZADAS en la Sem Epidemiológica			INDICE DE POSITIVIDAD	Lugar de Índice de POSITIVIDAD
				SEM EPI NUM-32	SEM EPI NUM-33	Aumento		SEM EPI NUM-32	SEM EPI NUM-33	Aumento				SEM EPI NUM-32	SEM EPI NUM-33	Aumento		
MAZATLÁN	XXDES002099	SSA	BRIGADA EPIDEMIOLOGICA MAZATLAN	0	0	0	0	0	0	0	0	-	-	0	0	0	-	-
MAZATLÁN	SLSMP000732	PRIVADA	CLINICA HOSPITAL MARIA DEL MAR	0	0	0	2	0	0	0	11	18.18	6	0	0	0	-	-
MAZATLÁN	SLSMP000621	PRIVADA	CLINICA DEL MAR DE MAZATLAN S.A DE C.V.	0	0	0	3	3	1	-2	22	13.64	7	5	2	-3	50.00	8
MAZATLÁN	SLIMS000341	IMSS	HGZMF 3 MAZATLAN	13	6	-7	184	61	21	-40	848	21.70	4	117	32	-85	65.63	7
MAZATLÁN	SLSSA002585	SSA	HOSPITAL GENERAL DE MAZATLAN	0	0	0	56	16	28	12	250	22.40	3	22	37	15	75.68	5
MAZATLÁN	SLSMM000014	MUNICIPAL	HOSPITAL MARGARITA MAZA DE JUAREZ	0	0	0	10	11	6	-5	161	6.21	11	13	12	-1	50.00	8
MAZATLÁN	SLSMP002844	PRIVADA	HOSPITAL MARINA MAZATLAN	0	0	0	5	3	6	3	62	8.06	10	6	7	1	85.71	2
MAZATLÁN	SLSDN000016	SEDENA	HOSPITAL MILITAR REGIONAL DE MAZATLAN, SIN.	3	1	-2	16	13	10	-3	141	11.35	8	15	12	-3	83.33	3
MAZATLÁN	SLSMA000022	SEMAR	HOSPITAL NAVAL DE MAZATLAN	0	1	1	21	7	5	-2	74	28.38	2	8	10	2	50.00	8
MAZATLÁN	SLSMP000616	PRIVADA	HOSPITAL SHARP MAZATLAN S. A DE C. V.	0	0	0	7	0	0	0	35	20.00	5	0	0	0	-	-
MAZATLÁN	SLIMO000733	IMSS-OPORTUNIDADES	HR VILLA UNION	1	0	-1	8	6	1	-5	87	9.20	9	10	3	-7	33.33	13
MAZATLÁN	SLSSA002655	SSA	JURISDICCION SANITARIA VI MAZATLAN	0	0	0	0	20	22	2	299	0.00	14	40	45	5	48.89	11
MAZATLÁN	SLIST000196	ISSSTE	MAZATLAN	5	1	-4	66	14	11	-3	194	34.02	1	19	11	-8	100.00	1
MAZATLÁN	SLSSA001576	SSA	MAZATLAN (COL. 20 DE NOVIEMBRE)	0	0	0	0	0	0	0	0	-	-	0	0	0	-	-
MAZATLÁN	SLSSA001605	SSA	MAZATLAN (COL. CENTRO)	0	0	0	0	12	24	12	284	0.00	14	21	29	8	82.76	4
MAZATLÁN	SLSSA017501	SSA	OFICINAS JURISDICCIONALES	0	0	0	0	0	0	0	0	-	-	0	0	0	-	-
MAZATLÁN	SLIMS000353	IMSS	UMF 45 MAZATLAN	0	1	1	2	1	4	3	44	4.55	13	1	6	5	66.67	6
MAZATLÁN	SLIMS000645	IMSS	UMF 56 PRADOS	0	0	0	2	2	5	3	43	4.65	12	2	11	9	45.45	12
MAZATLÁN	SLSSA002515	SSA	VALLE DEL JARIPILLO	0	0	0	0	0	0	0	0	-	-	0	0	0	-	-
TOTAL MPIO. MAZATLAN				22	10	-12	382	169	144	-25	2,555	14.95		279	217	-62	66.36	

NUEVA NORMALIDAD

INDICE DE POSITIVIDAD
65.32

TASA DE LETALIDAD
14.1

CONCORDIA	XXDES002097	SSA	BRIGADA EPIDEMIOLOGICA CONCORDIA	0	0	0	0	0	0	0	0	-	-	0	0	0	-	-
CONCORDIA	SLSSA000485	SSA	CONCORDIA	0	0	0	0	0	0	0	10	0.00	2	0	1	1	0.00	2
CONCORDIA	SLSSA000473	SSA	HOSPITAL INTEGRAL CONCORDIA	0	0	0	1	0	1	1	9	11.11	1	1	3	2	33.33	1
TOTAL MPIO. CONCORDIA				0	0	0	1	0	1	1	19	5.26		1	4	3	25.00	

ROSARIO	SLIMO000832	IMSS-OPORTUNIDADES	EL POZOLE	0	0	0	0	0	0	0	0	-	-	0	0	0	-	-
ROSARIO	SLIST000225	ISSSTE	EL ROSARIO	0	0	0	0	0	0	0	1	0.00	2	0	0	0	-	-
ROSARIO	SLSSA001873	SSA	HOSPITAL INTEGRAL DE EL ROSARIO	0	0	0	2	0	3	3	58	3.45	1	2	4	2	75.00	1
ROSARIO	SLIMS000406	IMSS	UMFH 31 EL ROSARIO	0	0	0	0	0	0	0	3	0.00	2	0	0	0	-	-
TOTAL MPIO. ROSARIO				0	0	0	2	0	3	3	62	3.23		2	4	2	75.00	

ESCUINAPA	SLSSA001132	SSA	ESCUINAPA	0	0	0	1	0	0	0	11	9.09	2	0	0	0	-	-
ESCUINAPA	SLSSA018253	SSA	HOSPITAL GENERAL ESCUINAPA	0	0	0	13	13	14	1	180	7.22	3	17	23	6	60.87	1
ESCUINAPA	SLSSA001173	SSA	TEACAPAN	0	0	0	0	0	0	0	0	-	-	0	0	0	-	-
ESCUINAPA	SLIMS000230	IMSS	UMFH 29 ESCUINAPA	0	0	0	2	0	0	0	16	12.50	1	1	0	-1	-	-
TOTAL MPIO. ESCUINAPA				0	0	0	16	13	14	1	207	7.73		18	23	5	60.87	

TOTAL JURISDICCION 6, MAZATLÁN				22	10	-12	401	182	162	-20	2,843	14.10		300	248	-52	65.32	
---------------------------------------	--	--	--	-----------	-----------	------------	------------	------------	------------	------------	--------------	--------------	--	------------	------------	------------	--------------	--



COVID-19 Sinaloa: Casos y Defunciones **JURISDICCIÓN GUASAVE**



NUEVA NORMALIDAD

374

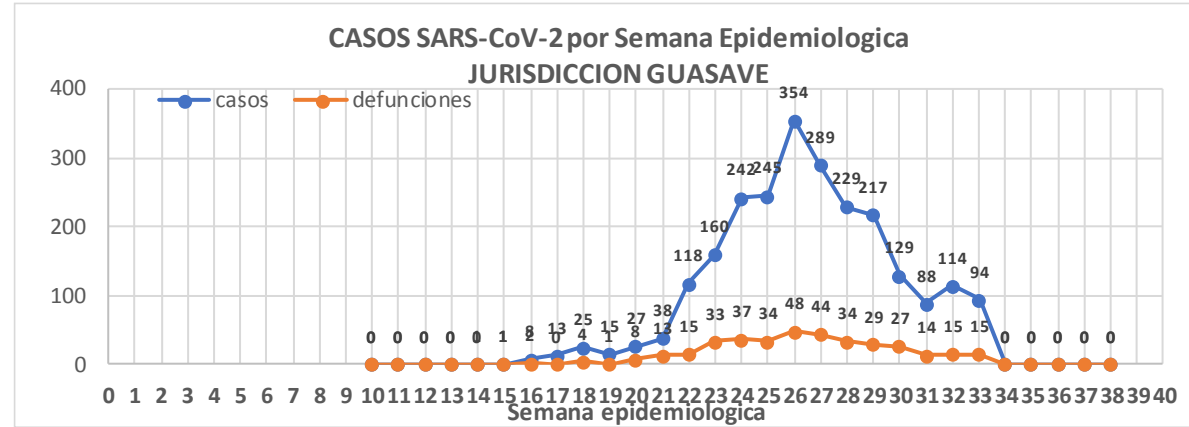
Defunciones Jurisdicción GUASAVE



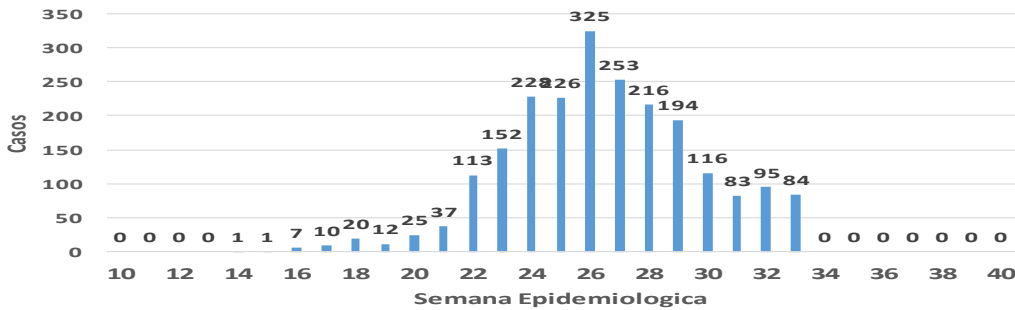
Datos actualizados al **domingo, 16 de agosto de 2020**

JURISDICCION SANITARIA	Casos Acum. SARS-CoV-2*	%
Jurisd. No. 2 Guasave	2407	100.0%
GUASAVE	2198	91.3%
SINALOA	209	8.7%

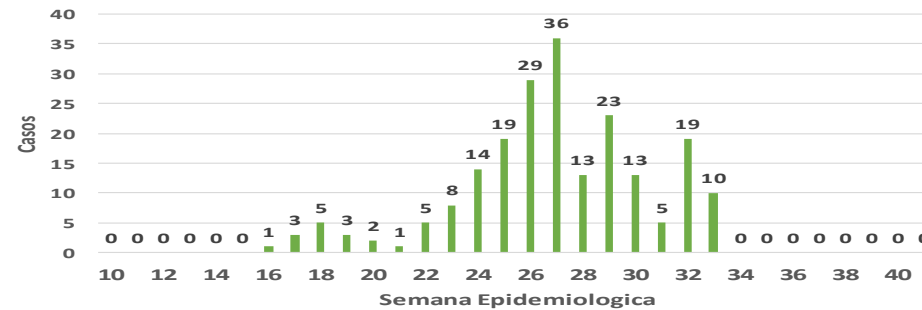
* Municipio de residencia



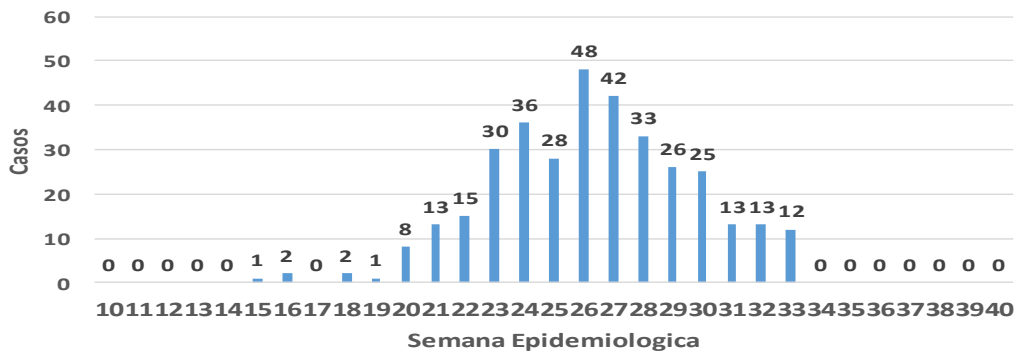
Casos de SARS-CoV-2 por Semana Epidemiologica GUASAVE



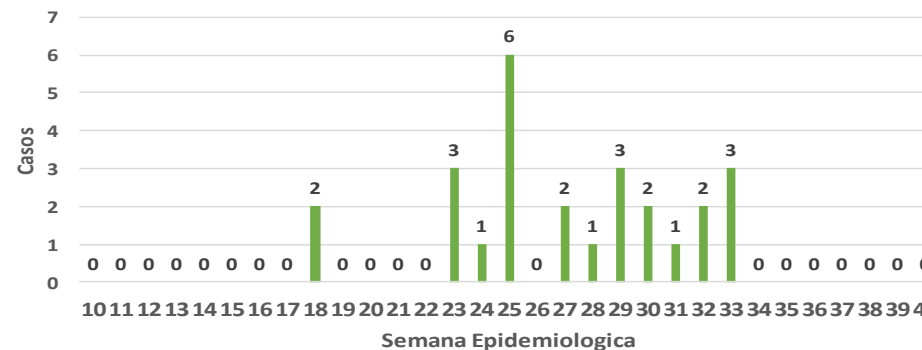
Casos de SARS-CoV-2 por Semana Epidemiologica SINALOA DE LEYVA



DEFUNCIONES POSITIVAS A SARS-CoV-2 por Semana Epidemiologica GUASAVE



DEFUNCIONES POSITIVAS A SARS-CoV-2 por Semana Epidemiologica SINALOA DE LEYVA



COVID-19 Sinaloa: Muestreo de Casos JURISDICCIÓN GUASAVE



SALUD
SECRETARÍA DE SALUD

**NUEVA
NORMALIDAD**

374

**Defunciones
Jurisdicción
GUASAVE**



Jurisd. No. 2 Guasave						
INSTITUCION	NO ADECUADO	RECHAZADA	NO RECIBIDA	SOSPECHOSOS	TOTAL CON MUESTRA	% SOSPECHOSOS
IMSS	0	81	8	2,500	2,589	59.5%
IMSS-OPORTUNIDADES	0	2	0	12	14	0.3%
ISSSTE	1	0	0	76	77	1.8%
PRIVADA	0	0	0	36	36	0.8%
SEDENA	0	0	0	0	0	0.0%
SEMAR	0	0	0	4	4	0.1%
SSA	5	12	0	1,608	1,625	37.3%
PEMEX	0	0	0	1	1	0.0%
ESTATAL	0	0	0	7	7	0.2%
MUNICIPAL	0	0	0	0	0	0.0%
TOTAL	6	95	8	4,244	4,353	100.0%
	0.1%	2.2%	0.2%	97.5%	100.0%	

RESULTADO DEFINITIVO EN PLATAFORMA SISVER; JUR GUASAVE	
SARS-CoV-2	2423
NEGATIVO	1540
NO RECIBIDA	8
INF AH1N1 PMD	11
RECHAZADA	95
B	7
A H3	6
METAPNEUMOVIRUS	2
ENTEROV//RHINOVIRUS	5
CORONA OC43	0
NO ADECUADO	6
INF A	0
CORONA 229E	0
CORONA NL63	0
CORONA HKU1	0
VSR	0
ADENOVIRUS	0
PARAINFLUENZA 3	0
NO SUBTIPIFICADO	0

INFORMACION AL DIA : domingo, 16 de agosto de 2020

SE TOMO MUESTRA PERO SIN RECEPCION EN LABORATORIO

Municipios	IMSS	IMSS-OPORTUNIDADES	ISSSTE	PRIVADA	SEDENA	SEMAR	SSA	PEMEX	ESTATAL	MUNICIPAL	TOTAL
GUASAVE	146	0	2	8	0	0	64	0	0	0	220
SINALOA	2	0	0	2	0	0	29	0	0	0	33
TOTAL JURISDICCION	148	0	2	10	0	0	93	0	0	0	253

COVID-19 Sinaloa: Informe ejecutivo: JURISDICCIÓN GUASAVE



Unidades de Salud que han reportado en SISVER

MUNICIPIO	CLUES	SECTOR	UNIDAD	Defunciones en la Semana Epidemiológica			Total Defunciones Asociadas a SarsCov-2	Casos confirmados en la Semana Epidemiológica			Total de Casos Confirmados	Tasa letalidad X 100 (D/G)*100	Lugar Letalidad	PRUEBAS REALIZADAS en la Sem Epidemiológica			INDICE DE POSITIVIDAD	Lugar de Índice de Positividad
				SEM EPI NUM-32	SEM EPI NUM-33	Aumento		SEM EPI NUM-32	SEM EPI NUM-33	Aumento				SEM EPI NUM-32	SEM EPI NUM-33	Aumento		
GUASAVE	SLSSA001296	SSA	BACHOCO	0	0	0	0	0	0	0	1	0.00	4	0	0	0	-	-
GUASAVE	SLSSA001301	SSA	BAMOA	0	0	0	0	0	0	0	5	0.00	4	0	0	0	-	-
GUASAVE	XXDES002086	SSA	BRIGADA EPIDEMIOLOGICA GUASAVE	0	0	0	0	0	0	0	0	-	-	0	0	0	-	-
GUASAVE	SLSSA018224	SSA	CENTRO DE SALUD GUASAVE II	0	0	0	1	30	34	4	438	0.23	3	59	75	16	45.33	3
GUASAVE	SLSSA001354	SSA	COREREPE (EL GALLO)	0	0	0	0	0	0	0	1	0.00	4	0	0	0	-	-
GUASAVE	SLSSA001366	SSA	EL CUBILETE (EL NUMERO UNO)	0	0	0	0	0	0	0	2	0.00	4	0	0	0	-	-
GUASAVE	SLSSA001412	SSA	EL HUITUSSI	0	0	0	0	0	0	0	0	-	-	0	0	0	-	-
GUASAVE	SLSSA001395	SSA	GABRIEL LEYVA SOLANO (BENITO JUAREZ)	0	0	0	0	0	0	0	2	0.00	4	0	0	0	-	-
GUASAVE	SLSSA001383	SSA	GABRIEL LEYVA SOLANO (EL BATAMOTE)	0	0	0	0	0	0	0	1	0.00	4	0	0	0	-	-
GUASAVE	SLIST000160	ISSSTE	GUASAVE	0	0	0	0	0	0	0	0	-	-	0	0	0	-	-
GUASAVE	SLIMS000271	IMSS	HGZMF 32 GUASAVE	10	8	-2	218	54	41	-13	1,402	15.55	2	89	59	-30	69.49	1
GUASAVE	SLSSA001255	SSA	HOSPITAL GENERAL GUASAVE	0	3	3	73	8	5	-3	215	33.95	1	16	11	-5	45.45	2
GUASAVE	SLSSA001400	SSA	JUAN JOSE RIOS	0	0	0	0	0	0	0	4	0.00	4	0	0	0	-	-
GUASAVE	SLSSA001313	SSA	LA BRECHA	0	0	0	0	0	0	0	2	0.00	4	0	0	0	-	-
GUASAVE	SLSSA001511	SSA	LA TRINIDAD	0	0	0	0	0	0	0	3	0.00	4	0	0	0	-	-
GUASAVE	SLSSA001470	SSA	LAS QUEMAZONES	0	0	0	0	0	0	0	1	0.00	4	0	0	0	-	-
GUASAVE	SLSSA001424	SSA	LEON FONSECA (ESTACION VERDURA)	0	0	0	0	0	0	0	3	0.00	4	0	0	0	-	-
GUASAVE	SLSSA001436	SSA	NIO	0	0	0	0	0	0	0	3	0.00	4	0	0	0	-	-
GUASAVE	SLSSA001441	SSA	PALOS BLANCOS	0	0	0	0	0	0	0	3	0.00	4	0	0	0	-	-
GUASAVE	SLSSA001506	SSA	SAN RAFAEL (GRAL.MIGUEL VALLE DAVALOS)	0	0	0	0	0	0	0	3	0.00	4	0	0	0	-	-
GUASAVE	SLIMS000312	IMSS	UMFH 15 JUAN JOSE RIOS	0	0	0	0	0	0	0	4	0.00	4	0	0	0	-	-
TOTAL MPIO. GUASAVE				10	11	1	292	92	80	-12	2093	13.95		164	145	-19	55.17	
SINALOA	SLSSA002211	SSA	ESTACION NARANJO	0	0	0	0	0	0	0	4	0.00	1	0	0	0	-	-
SINALOA	SLSSA002141	SSA	SINALOA DE LEYVA	0	0	0	0	8	9	1	87	0.00	1	13	23	10	39.13	-
SINALOA	SLSSA017361	SSA	UNIDAD TECNICO ADMINSTRATIVA	0	0	0	0	0	0	0	0	-	-	0	0	0	-	-
TOTAL MPIO. SINALOA DE LEYVA				0	0	0	0	8	9	1	91	0.00		13	23	10	39.13	
TOTAL JURISDICCION 2, GUASAVE				10	11	1	292	100	89	-11	2,184	13.37		177	168	-9	52.98	

NUEVA NORMALIDAD

INDICE DE POSITIVIDAD
52.98

TASA DE LETALIDAD
13.37



COVID-19 Sinaloa: Casos y Defunciones **JURISDICCION GUAMUCHIL**



SALUD
SECRETARÍA DE SALUD

NUEVA NORMALIDAD

176

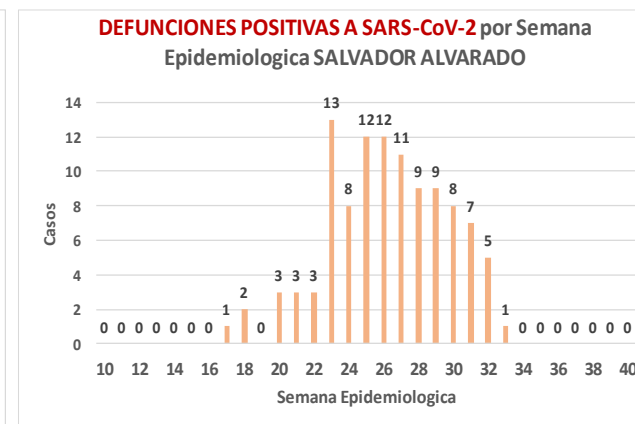
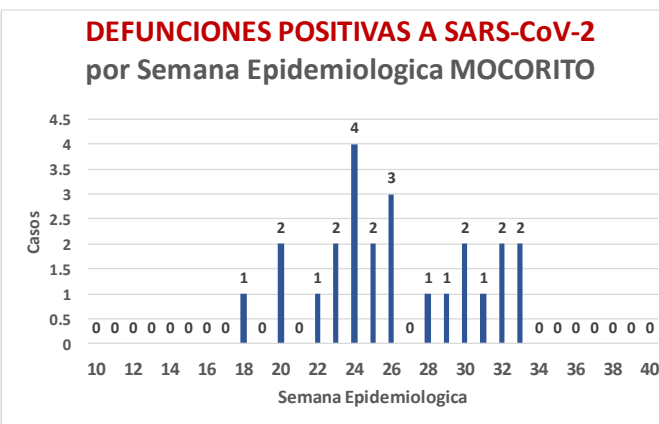
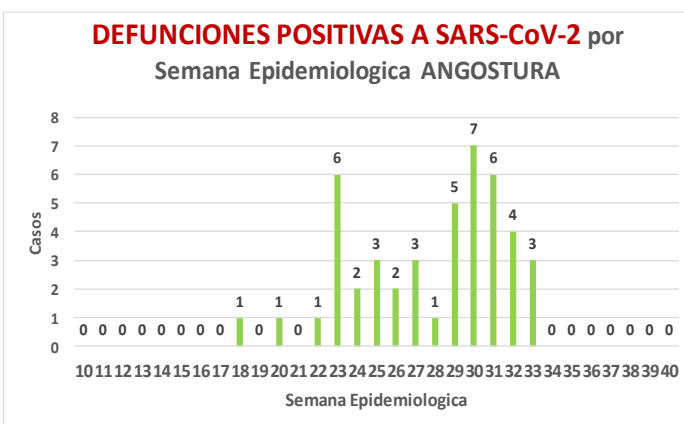
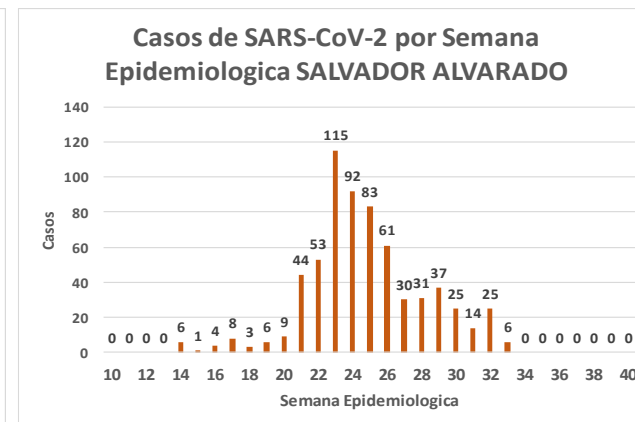
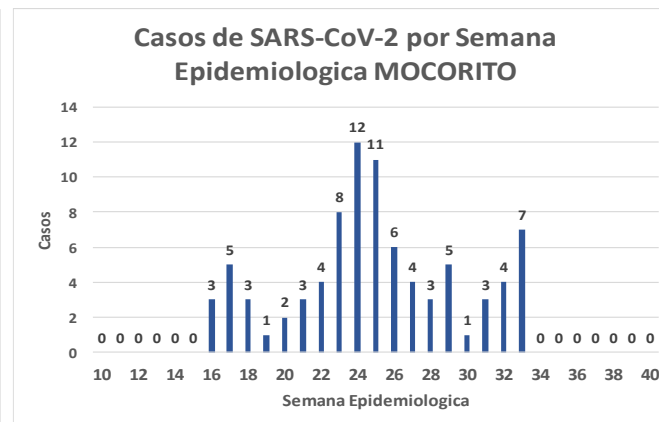
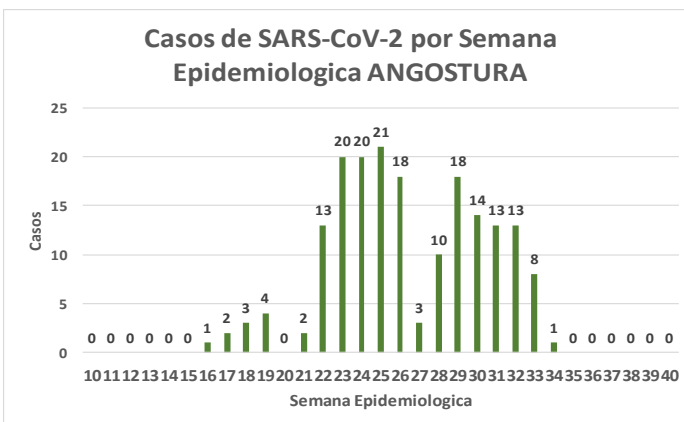
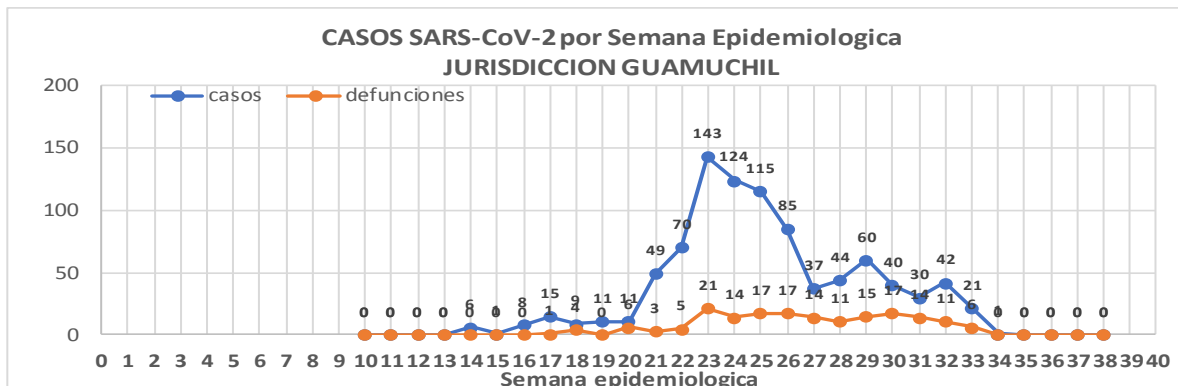
Defunciones Jurisdicción GUAMUCHIL



Datos actualizados al **domingo, 16 de agosto de 2020**

JURISDICCION SANITARIA	Casos Acum. SARS-CoV-2*	%
Jurisd. No. 3 Guamuchil	922	100.0%
ANGOSTURA	184	20.0%
MOCORITO	85	9.2%
SALVADOR ALVARADO	653	70.8%

* Municipio de residencia



COVID-19 Sinaloa: Muestreo de Casos **JURISDICCIÓN GUAMUCHIL**



SALUD
SECRETARÍA DE SALUD

Jurisd. No. 3 Guamuchil

INSTITUCION	NO ADECUADO	RECHAZADA	NO RECIBIDA	SOSPECHOSOS	TOTAL CON MUESTRA	% SOSPECHOSOS
IMSS	0	5	1	455	461	30.8%
IMSS-OPORTUNIDADES	0	0	0	0	0	0.0%
ISSSTE	0	1	0	58	59	3.9%
PRIVADA	0	0	1	16	17	1.1%
SEDENA	0	0	0	2	2	0.1%
SEMAR	0	0	0	0	0	0.0%
SSA	1	6	0	939	946	63.2%
PEMEX	0	0	0	0	0	0.0%
ESTATAL	0	0	0	11	11	0.7%
MUNICIPAL	0	0	0	0	0	0.0%
TOTAL	1	12	2	1,481	1,496	100.0%
	0.1%	0.8%	0.1%	99.0%	100.0%	

RESULTADO DEFINITIVO EN PLATAFORMA SISVER; JUR GUAMUCHIL	
SARS-CoV-2	925
NEGATIVO	500
NO RECIBIDA	2
INF AH1N1 PMD	0
RECHAZADA	12
B	1
A H3	0
METAPNEUMOVIRUS	0
ENTEROV//RHINOVIRUS	3
CORONA OC43	0
NO ADECUADO	1
INF A	0
CORONA 229E	0
CORONA NL63	0
CORONA HKU1	0
VSR	0
ADENOVIRUS	0
PARAINFLUENZA 3	0
NO SUBTIPIFICADO	0

NUEVA NORMALIDAD

176

Defunciones
Jurisdicción
GUAMUCHIL

INFORMACION AL DIA : domingo, 16 de agosto de 2020

SE TOMO MUESTRA PERO SIN RECEPCION EN LABORATORIO

Municipios	IMSS	IMSS-OPORTUNIDADES	ISSSTE	PRIVADA	SEDENA	SEMAR	SSA	PEMEX	ESTATAL	MUNICIPAL	TOTAL
ANGOSTURA	11	0	1	2	0	0	5	0	0	0	19
MOCORITO	0	0	1	7	0	0	4	0	0	0	12
SALVADOR ALVARADO	19	0	0	0	0	0	2	0	0	0	21
TOTAL JURISDICCION	30	0	2	9	0	0	11	0	0	0	52



COVID-19 Sinaloa: Informe ejecutivo: JURISDICCION GUAMUCHIL

Unidades de Salud que han reportado en SISVER

MUNICIPIO	CLUES	SECTOR	UNIDAD	Defunciones en la Semana Epidemiologica			Total Defunciones Asociadas a SarsCov-2	Casos confirmados en la Semana Epidemiologica			Total de Casos Confirmados	Tasa letalidad X 100 (D/G)*100	Lugar Letalidad	PRUEBAS REALIZADAS en la Sem Epidemiologica			INDICE DE POSITIVIDAD	Lugar de Indice de POSITIVIDAD
				SEM EPI NUM-32	SEM EPI NUM-33	Aumento		SEM EPI NUM-32	SEM EPI NUM-33	Aumento				SEM EPI NUM-32	SEM EPI NUM-33	Aumento		
SALVADOR ALVARADO	SLSSA001955	SSA	CENTRO DE SALUD GUAMUCHIL	0	0	0	0	0	0	0	0	-	-	0	0	0	-	-
SALVADOR ALVARADO	SLIST000230	ISSSTE	GUAMUCHIL	0	0	0	0	0	0	0	0	-	-	0	0	0	-	-
SALVADOR ALVARADO	SLIMS000411	IMSS	HGSMF 30 GUAMUCHIL	8	2	-6	86	25	8	-17	280	30.71	1	29	11	-18	72.73	1
SALVADOR ALVARADO	SLSSA018113	SSA	HOSPITAL GENERAL DE GUAMUCHIL	3	1	-2	49	10	5	-5	277	17.69	2	14	20	6	25.00	2
SALVADOR ALVARADO	SLSSA002631	SSA	JURISDICCION SANITARIA III GUAMUCHIL	0	0	0	0	3	1	-2	222	0.00	3	8	5	-3	20.00	3
TOTAL MPIO. SALVADOR ALVARADO				11	3	-8	135	38	14	-24	779	17.33		51	36	-15	38.89	
ANGOSTURA	SLSSA000193	SSA	HOSPITAL INTEGRAL ANGOSTURA	0	0	0	0	0	0	0	19	0.00	1	0	0	0	-	-
ANGOSTURA	SLIMS000090	IMSS	UMF 51 LA ANGOSTURA	0	0	0	0	0	0	0	0	-	-	0	0	0	-	-
TOTAL MPIO. ANGOSTURA				0	0	0	0	0	0	0	19	0.00		0	0	0	-	
MOCORITO	SLSSA001716	SSA	HOSPITAL INTEGRAL MOCORITO	0	0	0	1	0	0	0	16	6.25	1	0	0	0	-	-
TOTAL MPIO. MOCORITO				0	0	0	1	0	0	0	16	6.25		0	0	0	-	
TOTAL JURISDICCION 3, GUAMUCHIL				11	3	-8	136	38	14	-24	814	16.71		51	36	-15	38.89	

NUEVA NORMALIDAD

INDICE DE POSITIVIDAD
38.89

TASA DE LETALIDAD
16.71

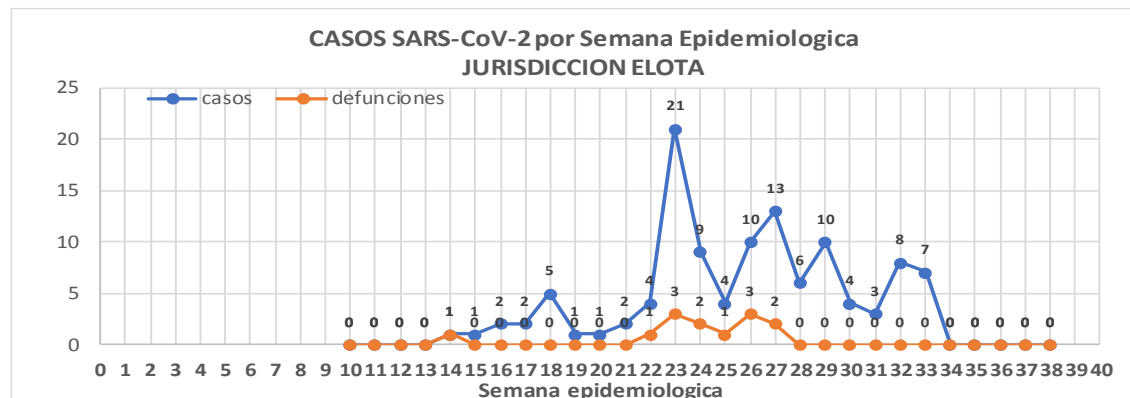


COVID-19 Sinaloa: Casos y Defunciones JURISDICCIÓN ELOTA

Datos actualizados al **domingo, 16 de agosto de 2020**

JURISDICCION SANITARIA	Casos Acum. SARS-CoV-2*	%
Jurisd. No. 5 Elota	114	100.0%
COSALA	58	50.9%
ELOTA	35	30.7%
SAN IGNACIO	21	18.4%

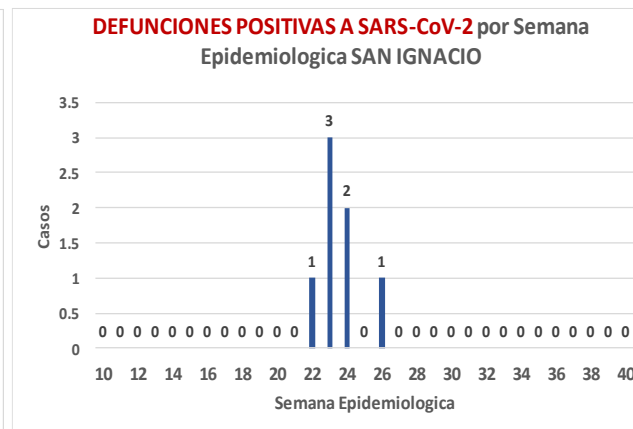
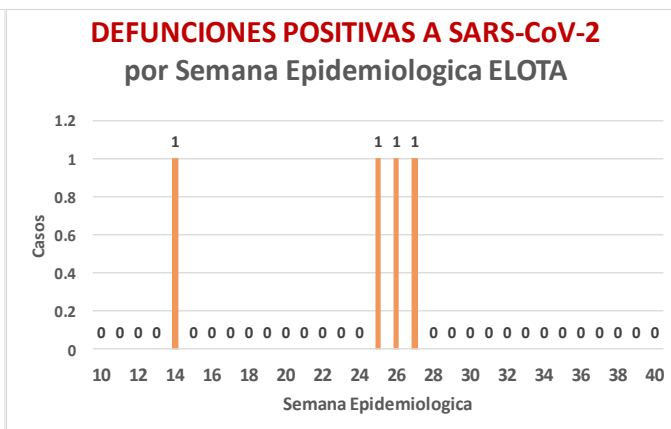
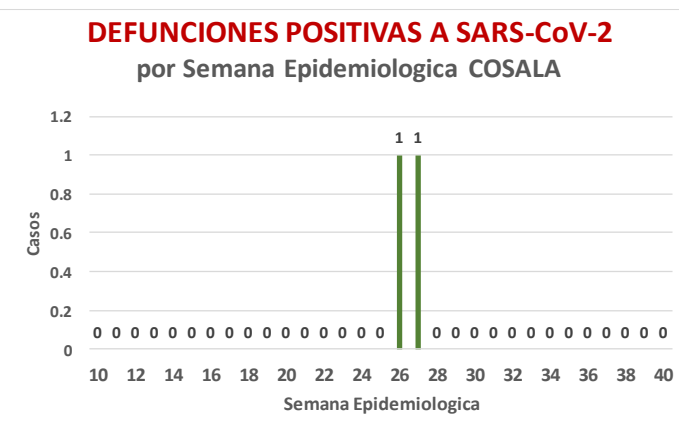
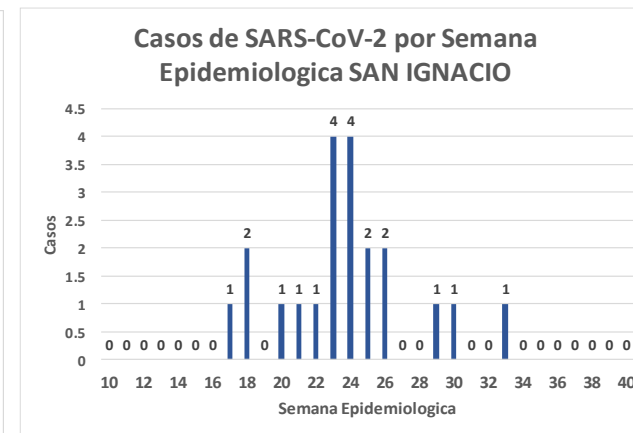
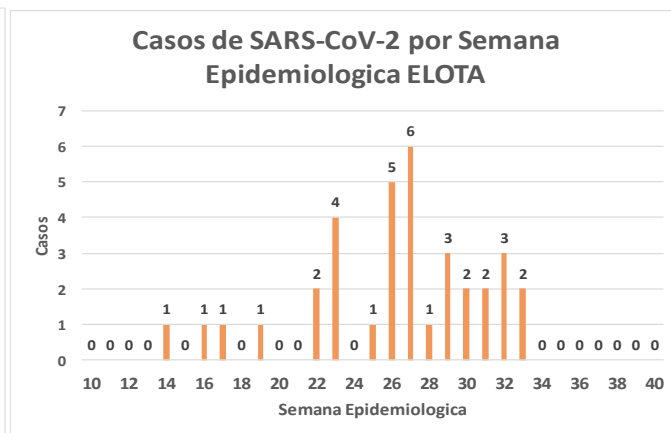
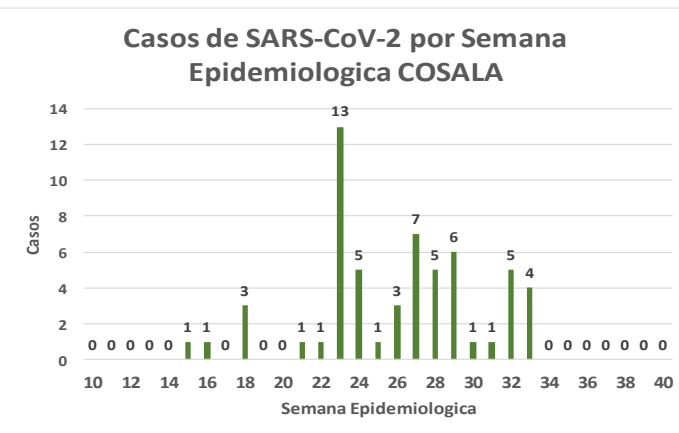
* Municipio de residencia



NUEVA NORMALIDAD

13

Defunciones Jurisdicción ELOTA



COVID-19 Sinaloa: Muestreo de Casos JURISDICCIÓN ELOTA



NUEVA NORMALIDAD

13

**Defunciones
Jurisdicción
ELOTA**



Jurisd. No. 5 Elota						
INSTITUCION	NO ADECUADO	RECHAZADA	NO RECIBIDA	SOSPECHOSOS	TOTAL CON MUESTRA	% SOSPECHOSOS
IMSS	0	0	0	21	21	9.8%
IMSS-OPORTUNIDADES	0	0	0	1	1	0.5%
ISSSTE	0	0	0	25	25	11.7%
PRIVADA	0	0	0	7	7	3.3%
SEDENA	0	0	0	3	3	1.4%
SEMAR	0	0	0	0	0	0.0%
SSA	1	0	0	153	154	72.0%
PEMEX	0	0	0	0	0	0.0%
ESTATAL	0	0	0	3	3	1.4%
MUNICIPAL	0	0	0	0	0	0.0%
TOTAL	1	0	0	213	214	100.0%
	0.5%	0.0%	0.0%	99.5%	100.0%	

RESULTADO DEFINITIVO EN PLATAFORMA SISVER; JUR ELOTA	
SARS-CoV-2	117
NEGATIVO	75
NO RECIBIDA	0
INF AH1N1 PMD	1
RECHAZADA	0
B	4
A H3	0
METAPNEUMOVIRUS	1
ENTEROV//RHINOVIRUS	3
CORONA OC43	1
NO ADECUADO	1
INF A	0
CORONA 229E	0
CORONA NL63	0
CORONA HKU1	0
VSR	0
ADENOVIRUS	1
PARAINFLUENZA 3	0
NO SUBTIPIFICADO	0

INFORMACION AL DIA : domingo, 16 de agosto de 2020

SE TOMO MUESTRA PERO SIN RECEPCION EN LABORATORIO

Municipios	IMSS	IMSS-OPORTUNIDADES	ISSSTE	PRIVADA	SEDENA	SEMAR	SSA	PEMEX	ESTATAL	MUNICIPAL	TOTAL
COSALA	0	0	0	0	0	0	2	0	0	0	2
ELOTA	1	0	0	1	0	0	0	0	1	0	3
SAN IGNACIO	0	0	1	2	0	0	2	0	0	0	5
TOTAL JURISDICCION	1	0	1	3	0	0	4	0	1	0	10

COVID-19 Sinaloa: Informe ejecutivo: JURISDICCión ELOTA

Unidades de Salud que han reportado en SISVER

MUNICIPIO	CLUES	SECTOR	UNIDAD	Defunciones en la Semana Epidemiológica			Total Defunciones Asociadas a SarsCov-2	Casos confirmados en la Semana Epidemiológica			Total de Casos Confirmados	Tasa letalidad X 100 (D/G)*100	Lugar Letalidad	PRUEBAS REALIZADAS en la Sem Epidemiológica			INDICE DE POSITIVIDAD	Lugar de Índice de POSITIVIDAD
				SEM EPI NUM-32	SEM EPI NUM-33	Aumento		SEM EPI NUM-32	SEM EPI NUM-33	Aumento				SEM EPI NUM-32	SEM EPI NUM-33	Aumento		
ELOTA	SLSSA017594	SSA	HOSPITAL GENERAL LA CRUZ	0	0	0	0	2	0	-2	6	0.00	1	3	0	-3	-	-
ELOTA	SLSSA001086	SSA	LA CRUZ	0	0	0	0	0	0	0	0	-	-	0	0	0	-	-
ELOTA	SLIMS000225	IMSS	UMF 21 LA CRUZ	0	0	0	0	0	0	0	2	0.00	1	0	0	0	-	-
TOTAL MPIO. ELOTA				0	0	0	0	2	0	-2	8	0.00		3	0	-3	-	
COSALÁ	SLSSA000572	SSA	HOSPITAL INTEGRAL COSALA	0	0	0	0	4	3	-1	48	0.00	1	6	5	-1	60.00	1
TOTAL MPIO. COSALA				0	0	0	0	4	3	-1	48	0.00		6	5	-1	60.00	
SAN IGNACIO	SLSSA017570	SSA	HOSPITAL INTEGRAL SAN IGNACIO	0	0	0	0	0	0	0	0	-	-	0	0	0	-	-
TOTAL MPIO. SAN IGNACIO				0	0	0	0	0	0	0	0	-		0	0	0	-	
TOTAL JURISDICCION 5, ELOTA				0	0	0	0	6	3	-3	56	0.00		9	5	-4	60.00	

NUEVA NORMALIDAD

INDICE DE POSITIVIDAD 60.

TASA DE LETALIDAD .





DIRECCIÓN DE PREVENCIÓN Y PROMOCIÓN DE LA SALUD
SUBDIRECCIÓN DE EPIDEMIOLOGÍA

SALUD

SECRETARÍA DE SALUD

