



SERVICIOS DE SALUD DE SINALOA

SUBDIRECCION DE EPIDEMIOLOGIA

COVID-19 SINALOA

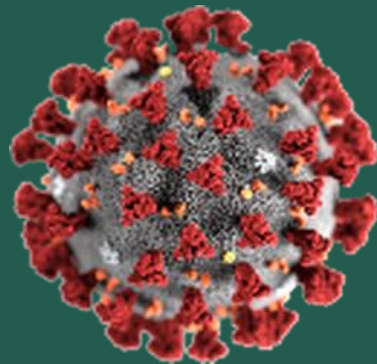
Comunicado Técnico Diario

FASE 3

viernes, 15 de mayo de 2020

SALUD

SECRETARÍA DE SALUD



Dr. José Pablo Güémez Alvarez
Jefe de Depto. De Vigilancia Epidemiologica
Servicios de Salud de Sinaloa

Fecha Corte: 15/may/2020

Hora Corte: 6:18 am



SERVICIOS DE SALUD DE SINALOA
SUBDIRECCION DE EPIDEMIOLOGIA

PANORAMA EPIDEMIOLOGICO DE COVID-19

SINALOA

Información **diaria**

FASE 3

viernes, 15 de mayo de 2020

SALUD

SECRETARÍA DE SALUD





SERVICIOS DE SALUD DE SINALOA

SUBDIRECCION DE EPIDEMIOLOGIA

SINALOA , PLATAFORMA DE VIGILANCIA EPIDEMIOLOGICA COVID-19

Municipios	Probables Notificados en Plataforma	Acumulados al 15/may/2020		RESULTADO FINAL						Tasa de Incidencia Tot. (+)	Total Activos*	Tasa de Incidencia Activos
	Num.-	Femeninos	Masculinos	RESULTADO NEGATIVO	RESULTADO INFLUENZA	OTROS Dx	POSITIVO SARS-CoV-2	SOSPECHOSOS	DEFUNCION			
AHOME	768	382	386	260	21	171	250	66	30	52.22	54	11.28
CHOIX	13	9	4	5	2	3	2	1	0	5.50	0	0.00
EL FUERTE	73	36	37	34	1	15	16	7	3	14.67	1	0.92
GUASAVE	384	215	169	153	7	134	70	20	5	21.61	22	6.79
SINALOA	29	17	12	7	0	6	12	4	1	12.28	2	2.05
ANGOSTURA	40	20	20	23	0	6	10	1	2	19.94	0	0.00
MOCORITO	34	13	21	11	0	8	13	2	1	26.08	2	4.01
SALVADOR ALVARADO	153	84	69	83	0	22	33	15	3	37.19	5	5.63
BADIRAGUATO	32	16	16	9	0	11	12	0	1	38.10	2	6.35
CULIACÁN	4,123	2,108	2,015	1,140	18	1,683	1,063	219	164	106.34	184	18.41
NAVOLATO	237	115	122	58	6	83	66	24	22	44.49	21	14.16
COSALÁ	14	9	5	8	0	1	5	0	0	28.52	0	0.00
ELOTA	22	11	11	11	3	3	4	1	1	8.95	0	0.00
SAN IGNACIO	8	3	5	4	0	0	3	1	0	12.66	0	0.00
CONCORDIA	5	1	4	2	0	3	0	0	0	0.00	0	0.00
ESCUINAPA	59	32	27	25	3	17	10	4	4	16.09	1	1.61
MAZATLÁN	850	438	412	297	4	233	234	82	18	46.04	77	15.15
ROSARIO	18	5	13	7	1	3	6	1	1	10.97	2	3.66
Total	6,862	3,514	3,348	2,137	66	2,402	1,809	448	256	57.31	373	11.82
Otro Estado	45	18	27	24	1	5	13	2	2			

Fuente: Plataforma Nacional de Vigilancia Epidemiologica COVID-19. Acumulados al 15/may/2020 Tasa de Incidencia por 100,000 Habitantes. Por Lugar de Residencia.

CASOS ACTIVOS*: Caso Confirmado Positivo con fecha de inicio de sintomas en los ultimos 14 dias.

Línea del tiempo COVID-2019, México

58 días

31 diciembre 2019

Brote de 27 casos nuevos de neumonía de etiología desconocida en la provincia de Wuhan, China

2020



09 enero

Identificación de nuevo Coronavirus (2019-nCoV)

11 y 12 enero

Primera defunción y publicación del genoma del 2019-nCoV

13 enero

Primer caso importado en Tailandia

15 enero

Primer caso importado en las américas (EUA)

30 enero

Declaratoria de emergencia de salud pública de importancia internacional (ESPI)



27 febrero

Primer caso confirmado en México

Fase 1
27 febrero

11 marzo

Declaratoria de pandemia



26 días

18 marzo

Primera defunción en México

23 marzo

Inicio de transmisión local México y arranque de Jornada Nacional de Sana Distancia México

Fase 2
24 marzo

México



01 abril

Declaratoria de fase de emergencia México

Fase 3
21 abril



136 días

24 días

[31/12/2019 - 15/05/2020]

COVID-19 SINALOA: Resumen de Casos Confirmados

27 feb - al viernes, 15 de mayo de 2020

Confirmados acumulados

1,822

Casos Estudiados

6,907

Negativos acumulados

4,635

Casos Confirmados activos*

373

Defunciones

258

Nuevos Sospechosos

450

*CASO ACTIVO: Caso confirmado positivo con fecha de inicio de síntomas en los últimos 14 días.

FASE 1

27/02/2020

Primer Caso Confirmados COVID-19

FASE 2

23/03/2020

4 Casos Confirmados COVID-19

FASE 3

21/04/2020

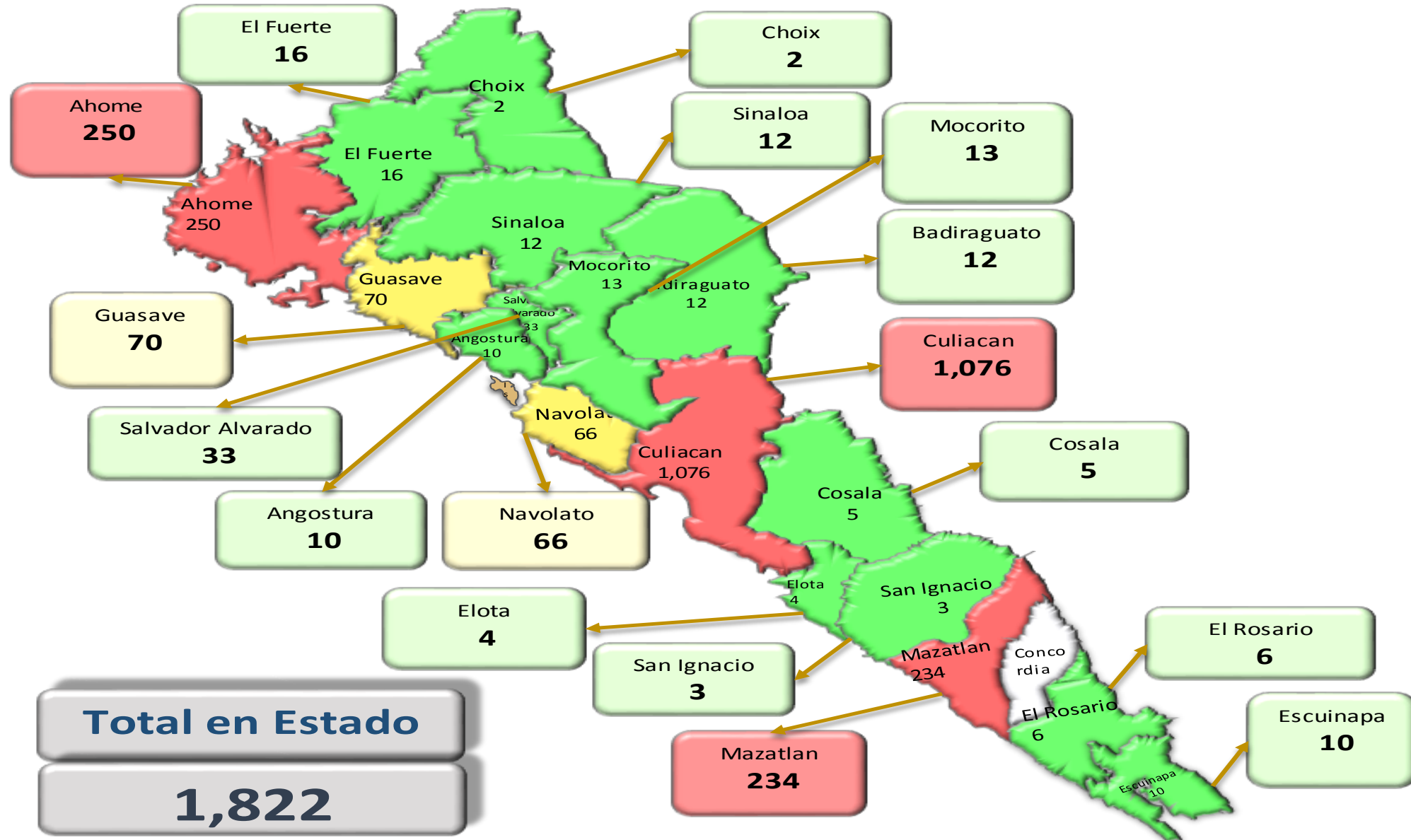
557 Casos Confirmados COVID-19



78 días

[27/02/2020 - 15/05/2020]

COVID-19 Sinaloa: Mapa de casos confirmados acumulados por municipio de residencia



Fase 3

1,822

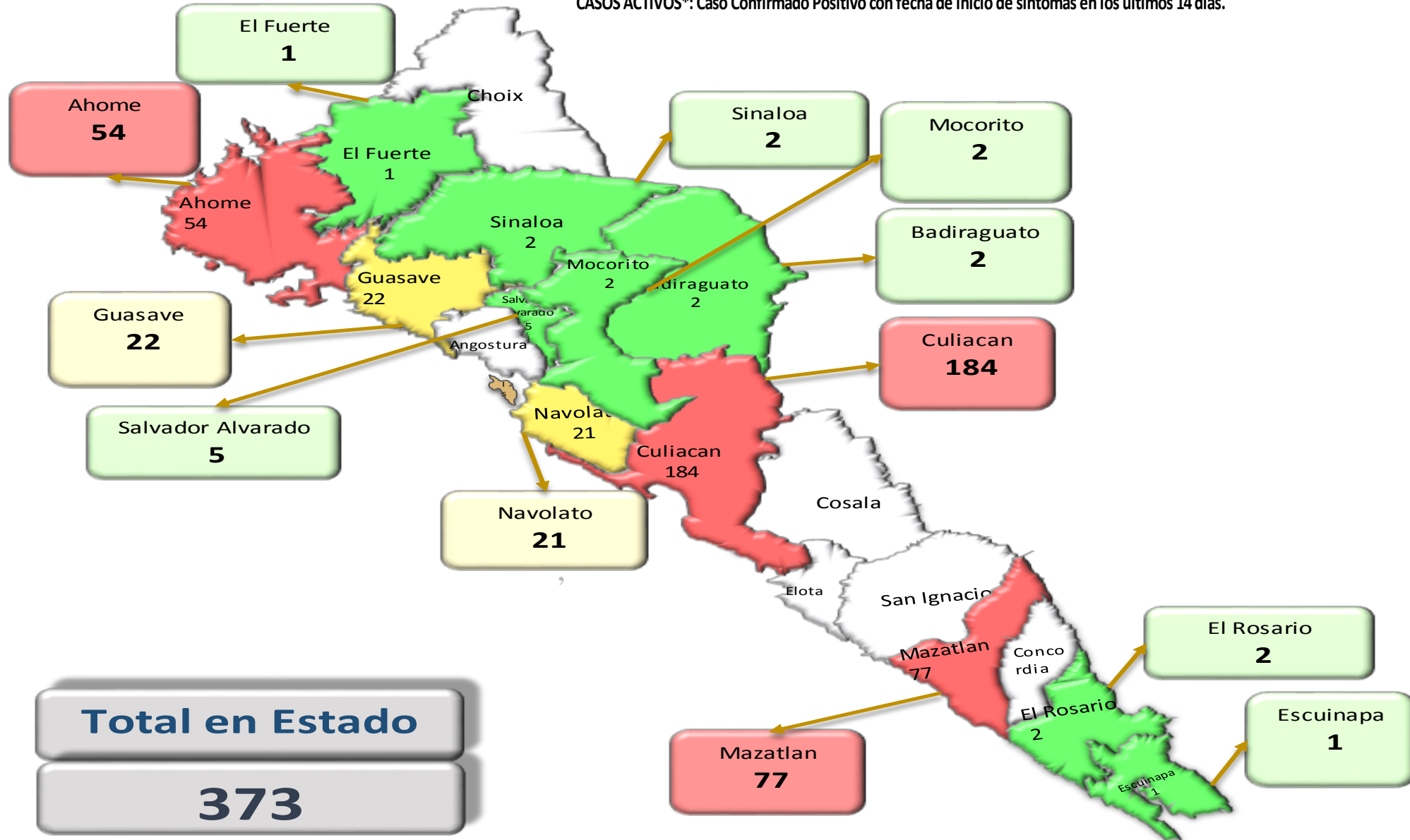
Confirmados acumulados



Total en Estado
1,822

COVID-19 México: Mapa de casos confirmados activos por municipio de residencia

CASOS ACTIVOS*: Caso Confirmado Positivo con fecha de inicio de síntomas en los últimos 14 días.



Fase 3

373

Confirmados activos



COVID-19 México: Tabla de Tasas de Letalidad, Mortalidad y Morbilidad

Tasas de Letalidad, Mortalidad y Morbilidad por COVID - 19 por Municipios, 15 de mayo de 2020

Municipio	Poblacion 2020	Defunciones Acum. a la			Casos confirmados Acum. a la			Tasa letalidad X 100 (D/G)*100	Lugar Letalidad	Tasa de mortalidad (D/B por 1'000,000)	Lugar Mortalidad	Tasa de morbilidad (G/B por 1'000,000)	Lugar Morbilidad	Casos activos Ultimos 14 días
		SEM EPI NUM-18	SEM EPI NUM-19	Aumento	SEM EPI NUM-18	SEM EPI NUM-19	Aumento							
AHOME	478,702	26	28	2	201	232	31	12.07	8	58.49	3	484.64	2	54
CHOIX	36,345	0	0	0	2	2	0	0.00	15	0.00	15	55.03	17	0
EL FUERTE	109,067	3	3	0	14	15	1	20.00	4	27.51	8	137.53	12	1
GUASAVE	323,928	4	5	1	46	63	17	7.94	11	15.44	12	194.49	10	22
SINALOA	97,695	1	1	0	11	12	1	8.33	9	10.24	14	122.83	14	2
ANGOSTURA	50,140	2	2	0	10	10	0	20.00	4	39.89	5	199.44	9	0
MOCORITO	49,852	0	1	1	11	12	1	8.33	9	20.06	10	240.71	8	2
SALVADOR ALVARADO	88,736	1	1	0	26	30	4	3.33	14	11.27	13	338.08	6	5
BADIRAGUATO	31,493	1	1	0	11	13	2	7.69	13	31.75	7	412.79	4	2
CULIACAN	999,591	155	158	3	891	980	89	16.12	7	158.06	1	980.40	1	184
NAVOLATO	148,357	19	19	0	51	61	10	31.15	2	128.07	2	411.17	5	21
COSALA	17,530	0	0	0	5	5	0	0.00	15	0.00	15	285.23	7	0
ELOTA	44,674	1	1	0	4	4	0	25.00	3	22.38	9	89.54	16	0
SAN IGNACIO	23,690	0	0	0	3	3	0	0.00	15	0.00	15	126.63	13	0
CONCORDIA	31,830	0	0	0	0	0	0	0	15	0.00	15	0.00	18	0
ESCUINAPA	62,140	2	3	1	8	9	1	33.33	1	48.28	4	144.83	11	1
MAZATLAN	508,203	17	17	0	172	219	47	7.76	12	33.45	6	430.93	3	77
ROSARIO	54,700	1	1	0	5	6	1	16.67	6	18.28	11	109.69	15	2
TOTAL SINALOA	3,156,674	233	241	8	1471	1,676	205	14.38		76.35		530.94		373

Fase 3



COVID-19 México: Tabla de Positividad e índice de pruebas por Municipio

Positividad e Índice de pruebas por COVID - 19 por Municipio viernes, 15 de mayo de 2020



SALUD
SECRETARÍA DE SALUD

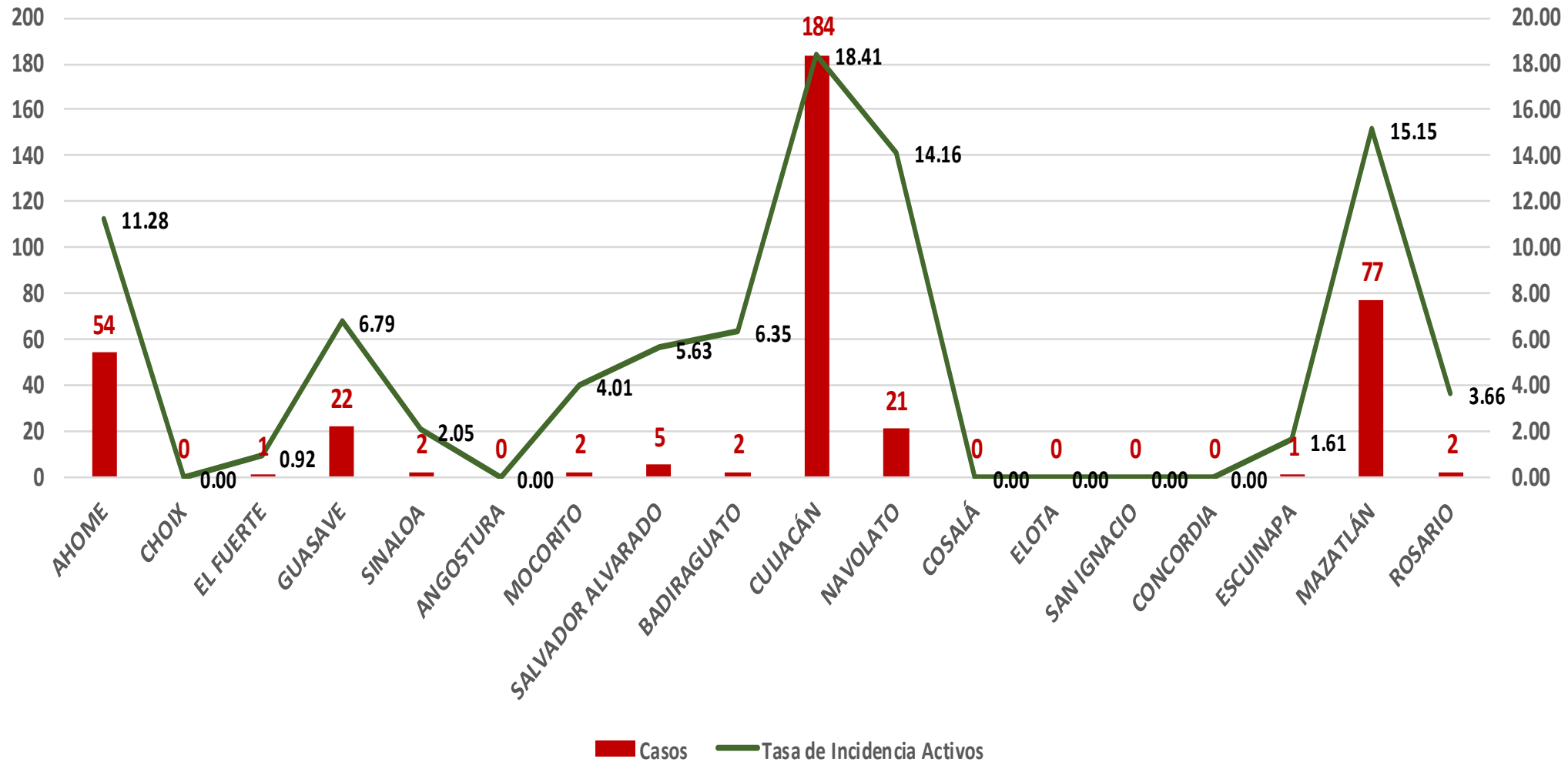
Fase 3



Municipio	Poblacion 2020	SOSPECHOSOS	NEGATIVOS	CASOS CONFIRMADOS	PRUEBAS REALIZADAS Acum. a la			INDICE DE POSITIVIDAD	Lugar de Índice de POSITIVIDAD	INDICE DE PRUEBAS POR 100,000	Lugar INDICE DE PRUEBAS
					SEM EPI NUM-18	SEM EPI NUM-19	Aumento				
AHOME	478,702	904	298	251	416	511	95	49.12	8	1067.47	2
CHOIX	36,345	15	6	2	5	10	5	20.00	17	275.14	15
EL FUERTE	109,067	81	40	16	36	50	14	32.00	14	458.43	12
GUASAVE	323,928	516	171	70	167	216	49	32.41	12	666.81	7
SINALOA	97,695	37	7	12	17	20	3	60.00	2	204.72	16
ANGOSTURA	50,140	40	23	10	19	31	12	32.26	13	618.27	9
MOCORITO	49,852	34	11	13	18	23	5	56.52	3	461.36	11
SALVADOR ALVARADO	88,736	157	83	33	71	92	21	35.87	11	1036.79	3
BADIRAGUATO	31,493	34	9	14	14	16	2	87.50	1	508.05	10
CULIACAN	999,591	4335	1180	1081	1533	1979	446	54.62	6	1979.81	1
NAVOLATO	148,357	249	65	66	91	119	28	55.46	5	802.12	5
COSALA	17,530	14	8	5	8	11	3	45.45	9	627.50	8
ELOTA	44,674	27	13	4	19	19	0	21.05	16	425.31	13
SAN IGNACIO	23,690	11	6	3	6	8	2	37.50	10	337.69	14
CONCORDIA	31,830	6	2	0	3	3	0	0.00	18	94.25	18
ESCUINAPA	62,140	86	34	10	45	47	2	21.28	15	756.36	6
MAZATLAN	508,203	876	306	240	304	432	128	55.56	4	850.05	4
ROSARIO	54,700	20	8	6	9	11	2	54.55	7	201.10	17
TOTAL SINALOA	3,156,674	7,442	2,270	1,836	2,781	3,598	817	63.09		719.11	

COVID-19 Sinaloa: Grafico tasa de incidencia de casos activos por municipio

Casos Confirmados Activos* de Covid-19 en Sinaloa con Tasa de Incidencia



Fase 3

373

Confirmados activos

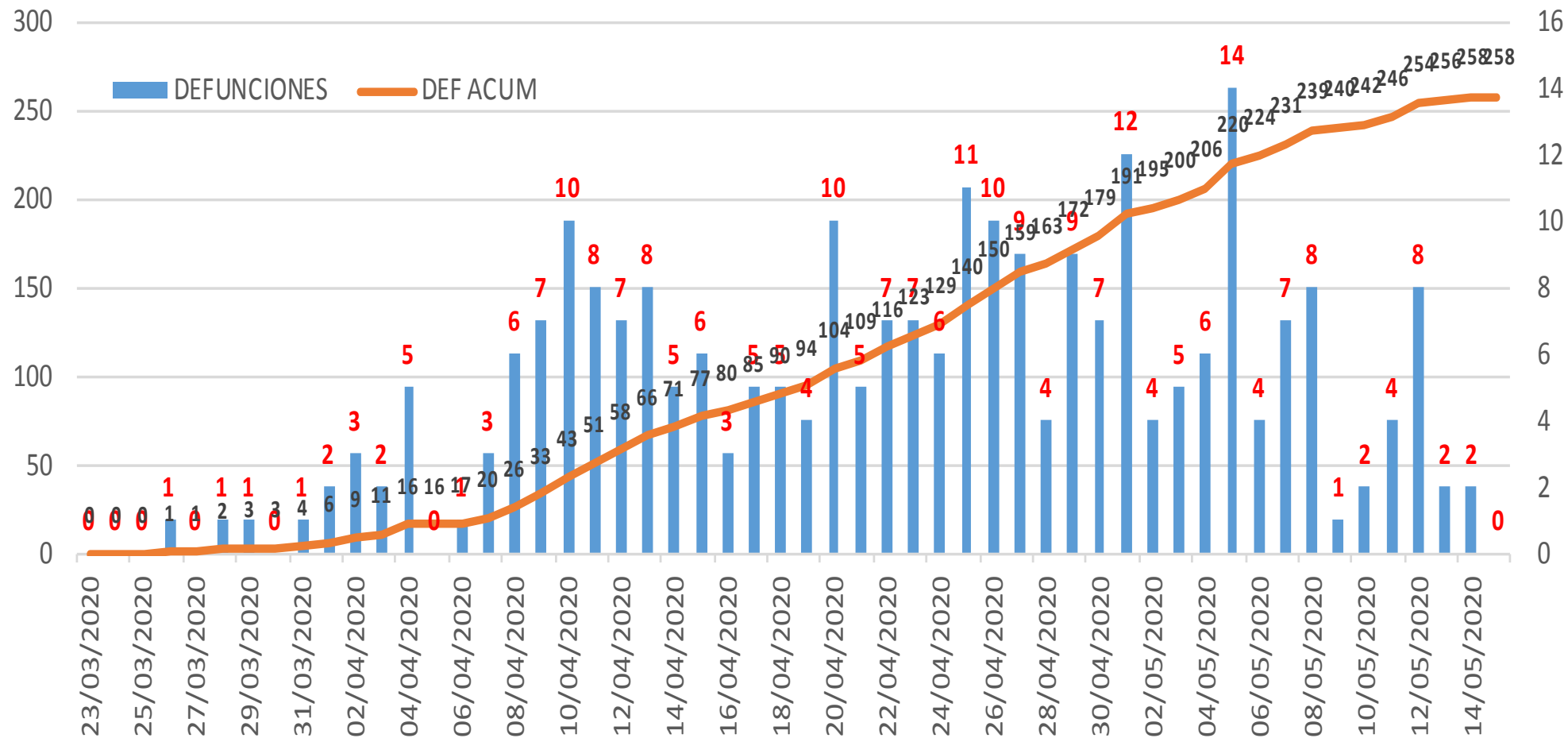
11.82

Incidencia Estatal Casos Activos por 100 mil hab.



COVID-19 Sinaloa: Defunciones acumuladas por fecha de defunción

Defunciones por día y acumuladas por fecha de defunción



Fase 3

258

Defunciones Acumuladas

79

Defunciones últimos 14 días

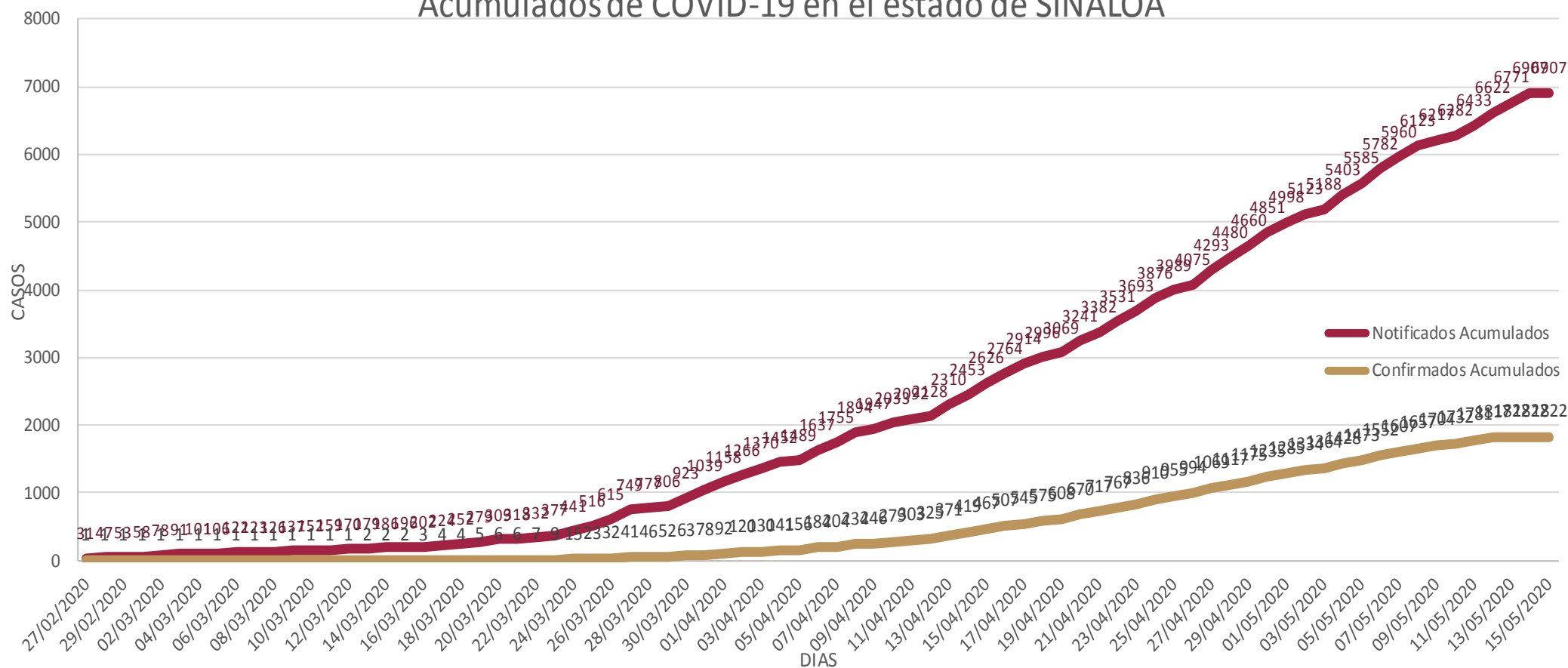




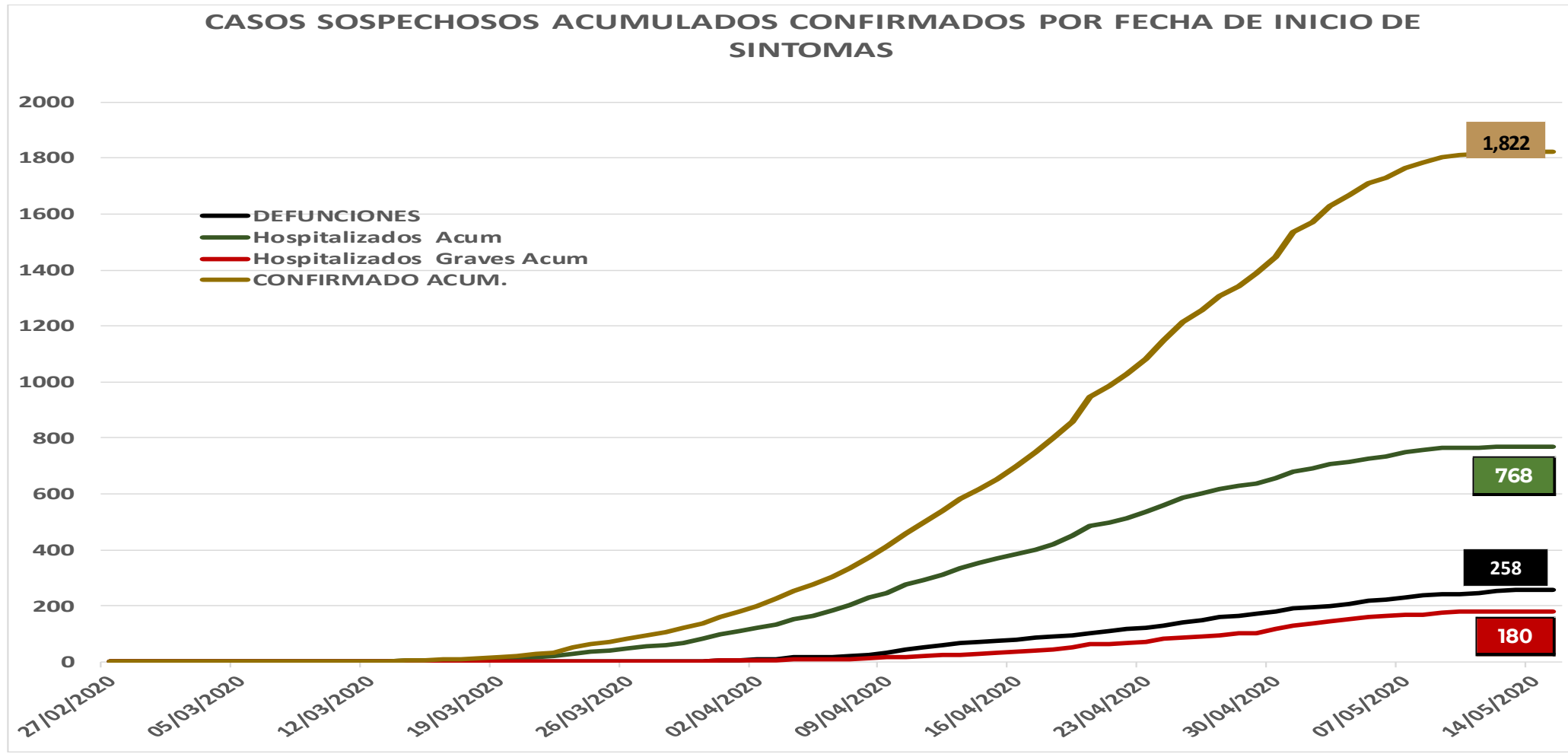
COVID-19 Sinaloa: Casos acumulados sospechosos y confirmados por fecha de inicio de síntomas

Fase 3

Comportamiento en línea de tiempo de casos Notificados y Confirmados Acumulados de COVID-19 en el estado de SINALOIA



COVID-19 Sinaloa: Casos sospechosos y confirmados por fecha de inicio de síntomas



Fase 3

450

Nuevos Sospechosos

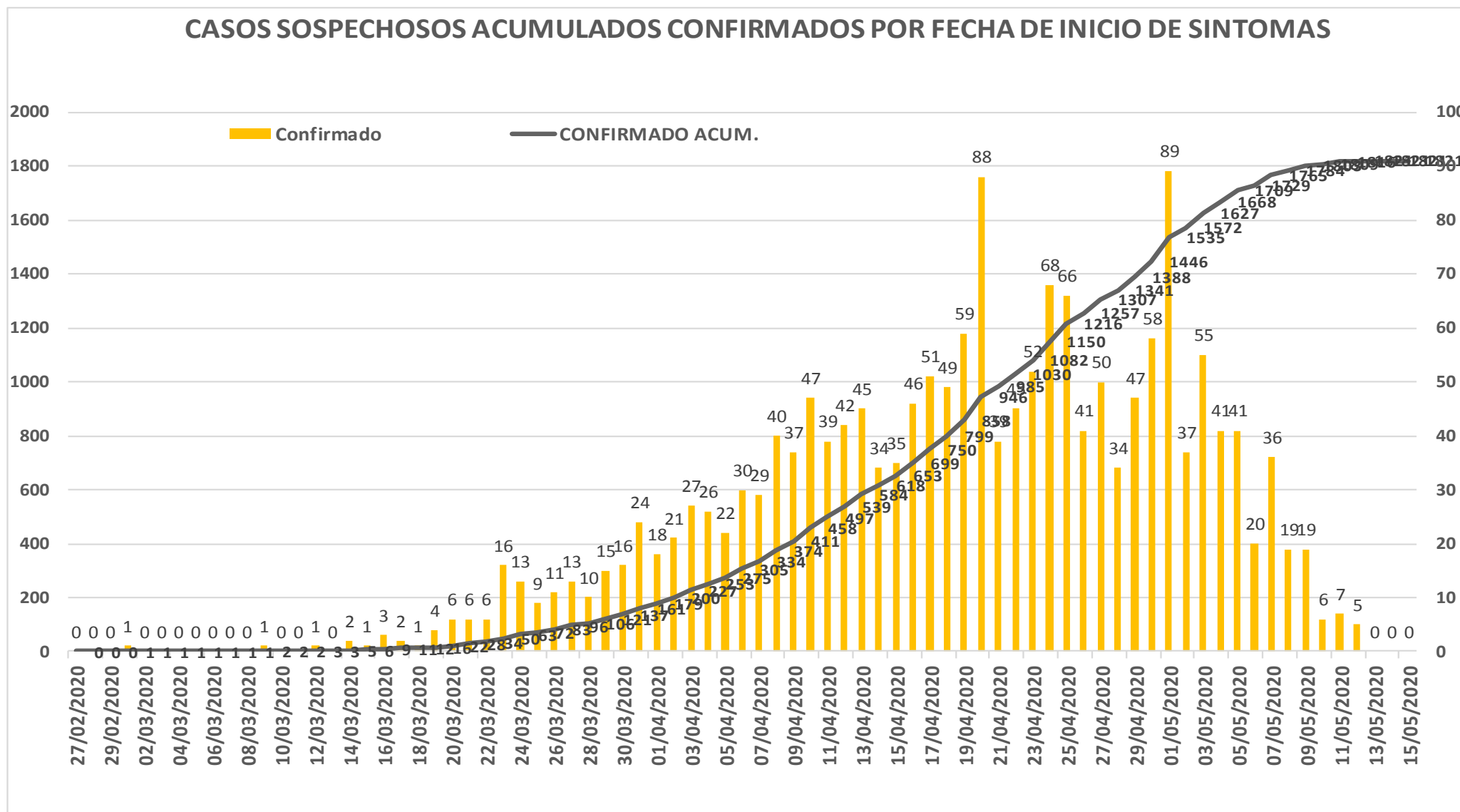
1,822

Confirmados



Hosp Graves	Hospita lizados
180	768

COVID-19 Sinaloa: Curva epimédica de casos acumulados Incidentes por fecha de inicio de síntomas.



Fase 3

Confirmados acumulados
1,822



COVID-19 Sinaloa: Curva epimédica de casos incidentes por fecha de resultado del LESPS.

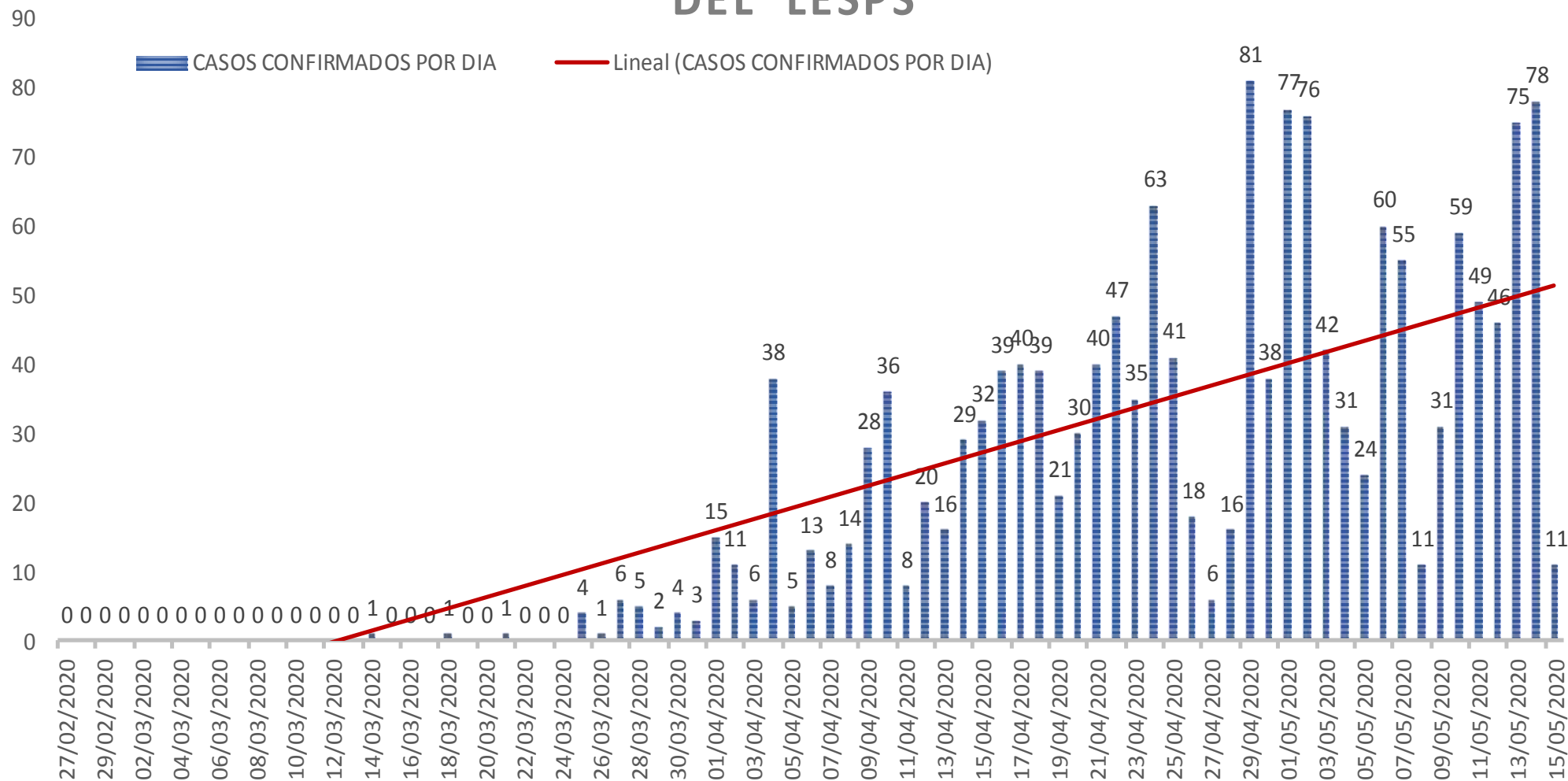
Fase 3

Confirmados acumulados

1,822



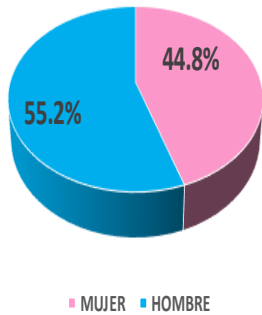
CASOS CONFIRMADOS SEGÚN FECHA DE RESULTADO DEL LESPS



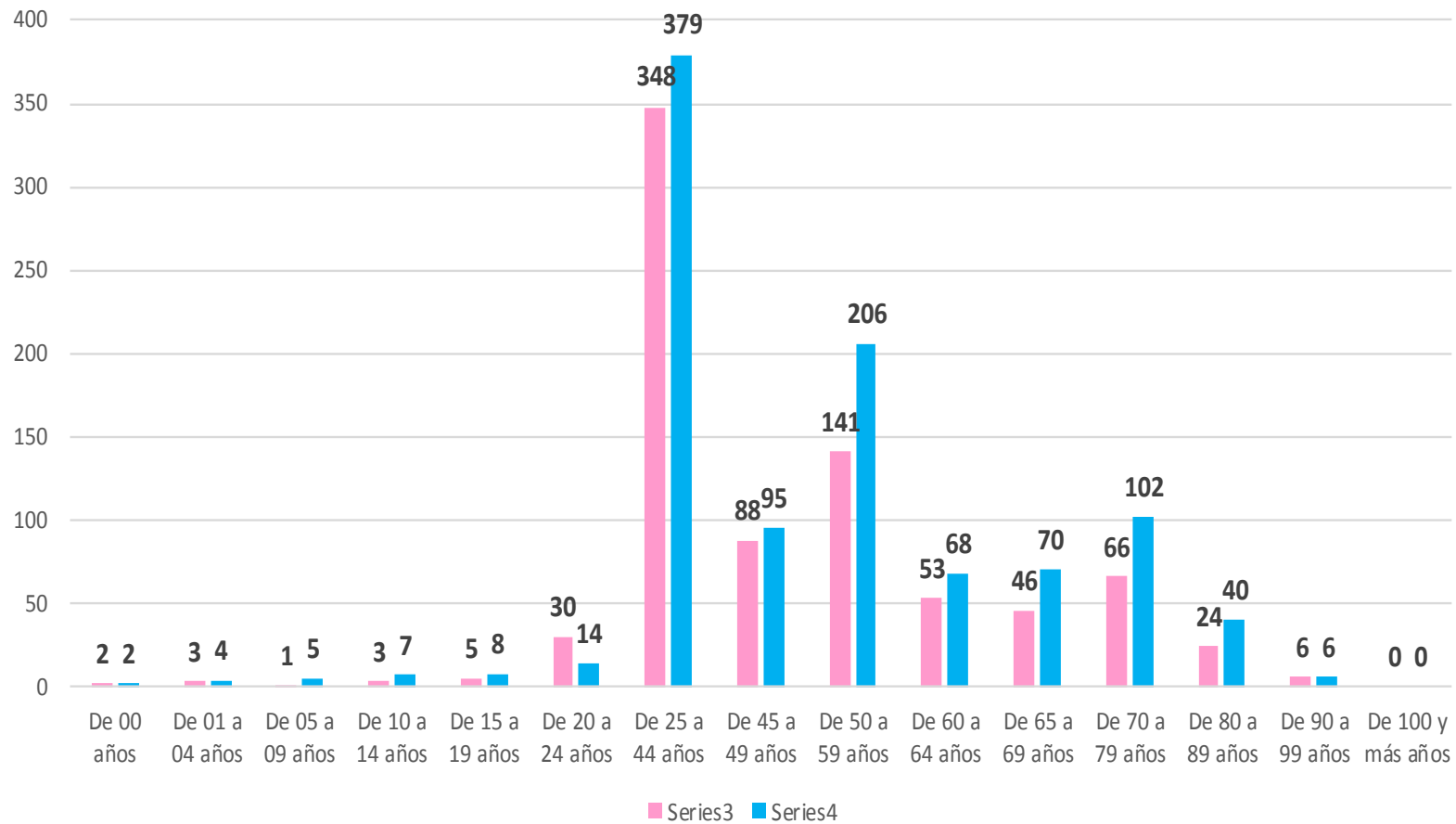
COVID-19 Sinaloa: Casos confirmados por edad y sexo

Mediana de edad: **39** años

CASOS CONFIRMADOS SEGÚN SEXO



Casos Confirmados COVID-19, por Edad y Sexo



Fase 3

1,822

Confirmados acumulados



COVID-19 Sinaloa: Casos confirmados por edad y sexo

GRUPOS DE EDAD NOTIFICADOS EN PLATAFORMA POR COVID-19, SINALOA



SALUD
SECRETARÍA DE SALUD

Fase 3

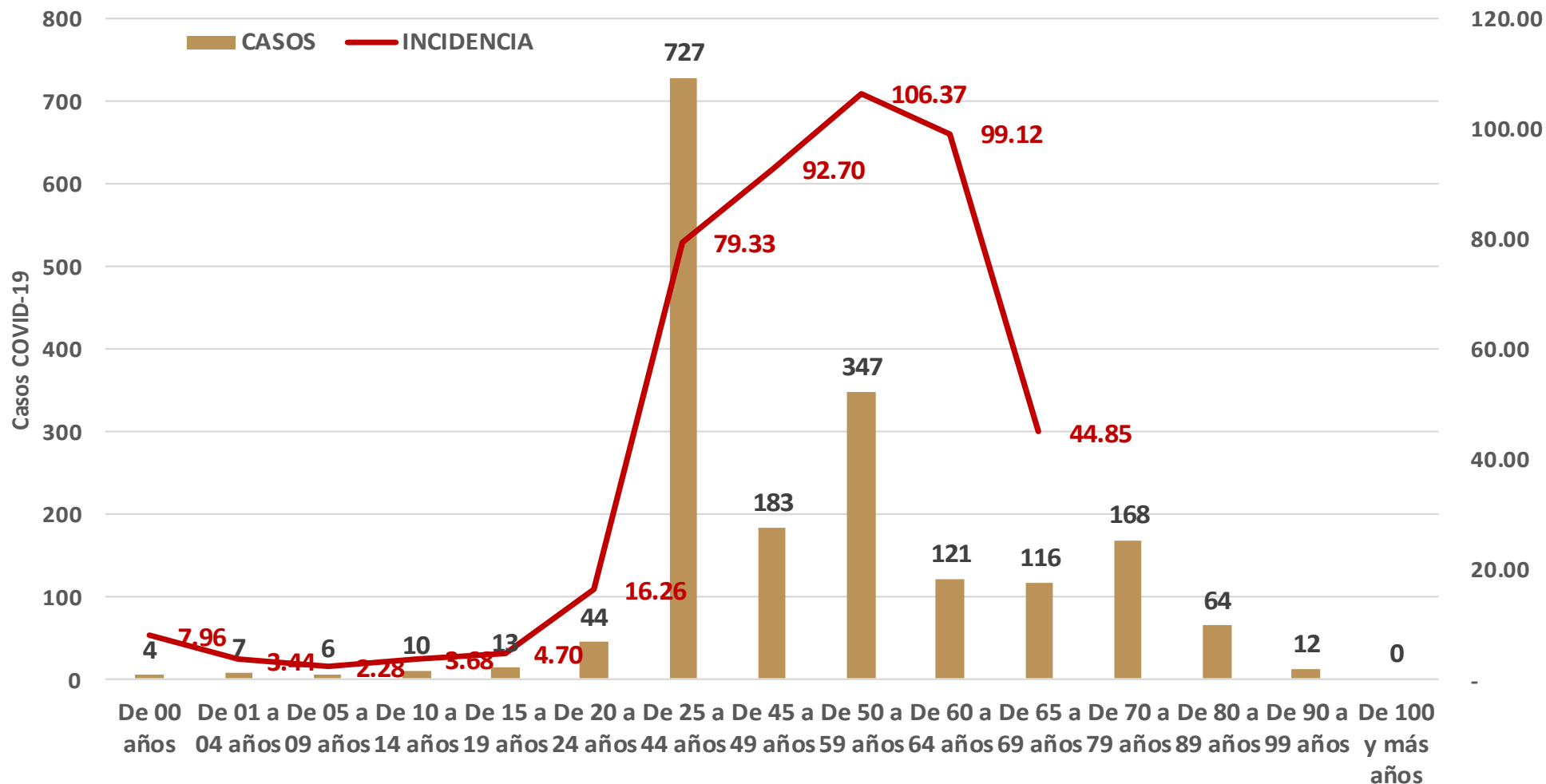
Tasa de Letalidad Estatal
14.2%



Grupo de Edad	Sospechosos	%	CASOS (+) COVID-19	%	Defuncion	Letalidad	Hosp-COVID-19	Indice de Hospitalizacion	Tasa de Incidencia
De 00 años	25	0.36%	4	0.2%	0	0.0%	2	50.0%	7.96
De 01 a 04 años	133	1.9%	7	0.4%	1	14.3%	5	71.4%	3.44
De 05 a 09 años	95	1.38%	6	0.3%	0	0.0%	1	16.7%	2.28
De 10 a 14 años	83	1.2%	10	0.5%	0	0.0%	2	20.0%	3.68
De 15 a 19 años	132	1.91%	13	0.7%	0	0.0%	4	30.8%	4.70
De 20 a 24 años	322	4.7%	44	2.4%	0	0.0%	4	9.1%	16.26
De 25 a 44 años	3,086	44.68%	727	39.9%	21	2.9%	147	20.2%	79.33
De 45 a 49 años	744	10.8%	183	10.0%	18	9.8%	56	30.6%	92.70
De 50 a 59 años	1,067	15.45%	347	19.0%	61	17.6%	182	52.4%	106.37
De 60 a 64 años	328	4.7%	121	6.6%	27	22.3%	80	66.1%	44.85
De 65 a 69 años	255	3.69%	116	6.4%	44	37.9%	84	72.4%	
De 70 a 79 años	402	5.8%	168	9.2%	62	36.9%	140	83.3%	
De 80 a 89 años	198	2.87%	64	3.5%	21	32.8%	52	81.3%	
De 90 a 99 años	35	0.5%	12	0.7%	3	25.0%	9	75.0%	
De 100 y más años	2	0.03%	0	0.0%	0	0.0%	0	0.0%	
Total general	6,907	100.0%	1,822	100.0%	258	14.2%	768	42.2%	57.72

COVID-19 Sinaloa: Casos confirmados por edad y sexo

Casos Notificados y Confirmados en el Estado de Sinaloa por Grupo de Edad en Plataforma COVID-19



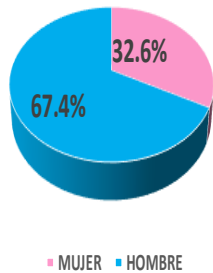
Fase 3

Tasa de Incidencia Estatal
57.72
Por 100 mil habt.

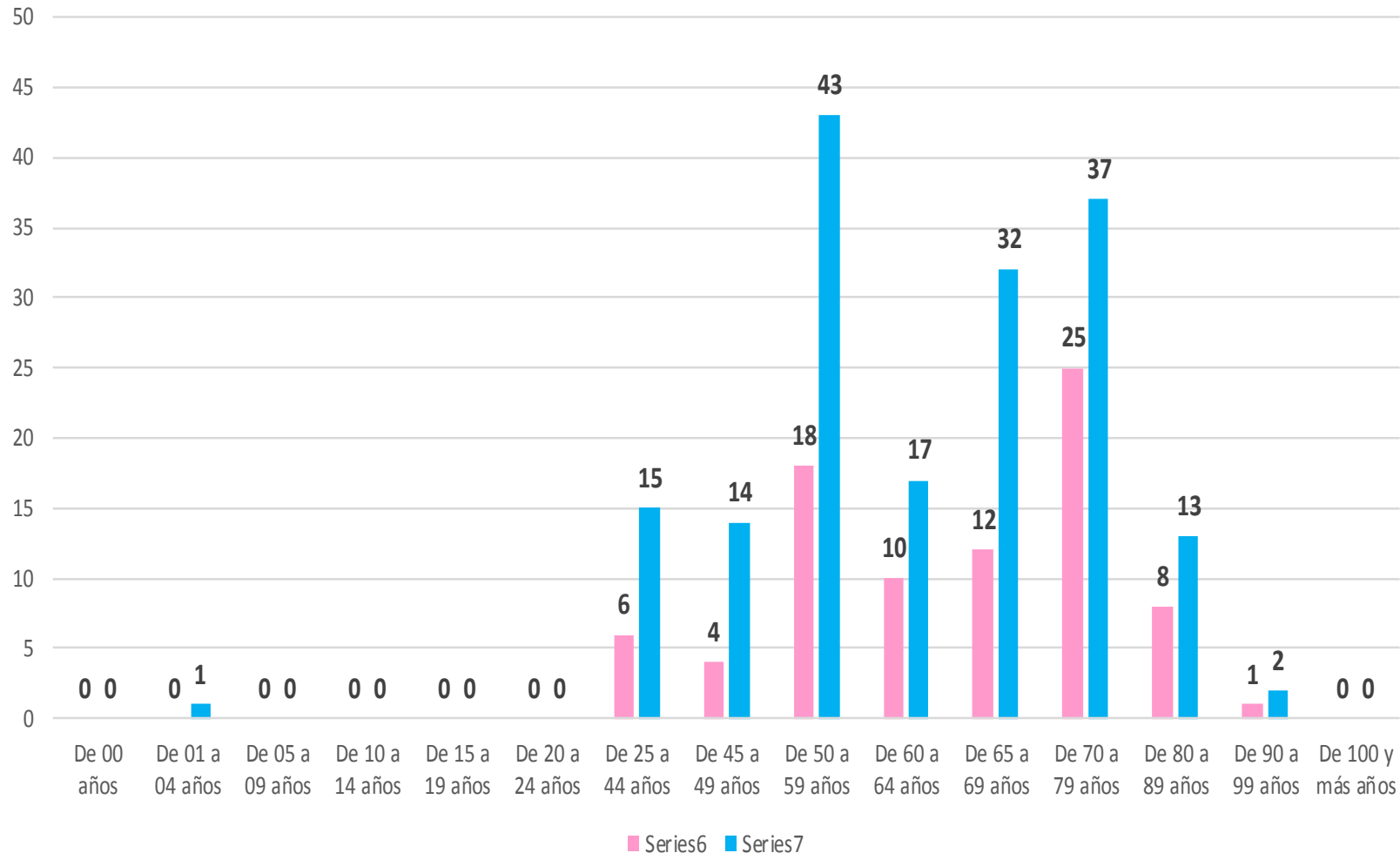


COVID-19 Sinaloa: Defunciones acumuladas por edad y sexo

DEFUNCIONES CONFIRMADAS SEGÚN SEXO



DEFUNCIONES DE CASOS CONFIRMADOS COVID-19, POR EDAD Y SEXO



Fase 3

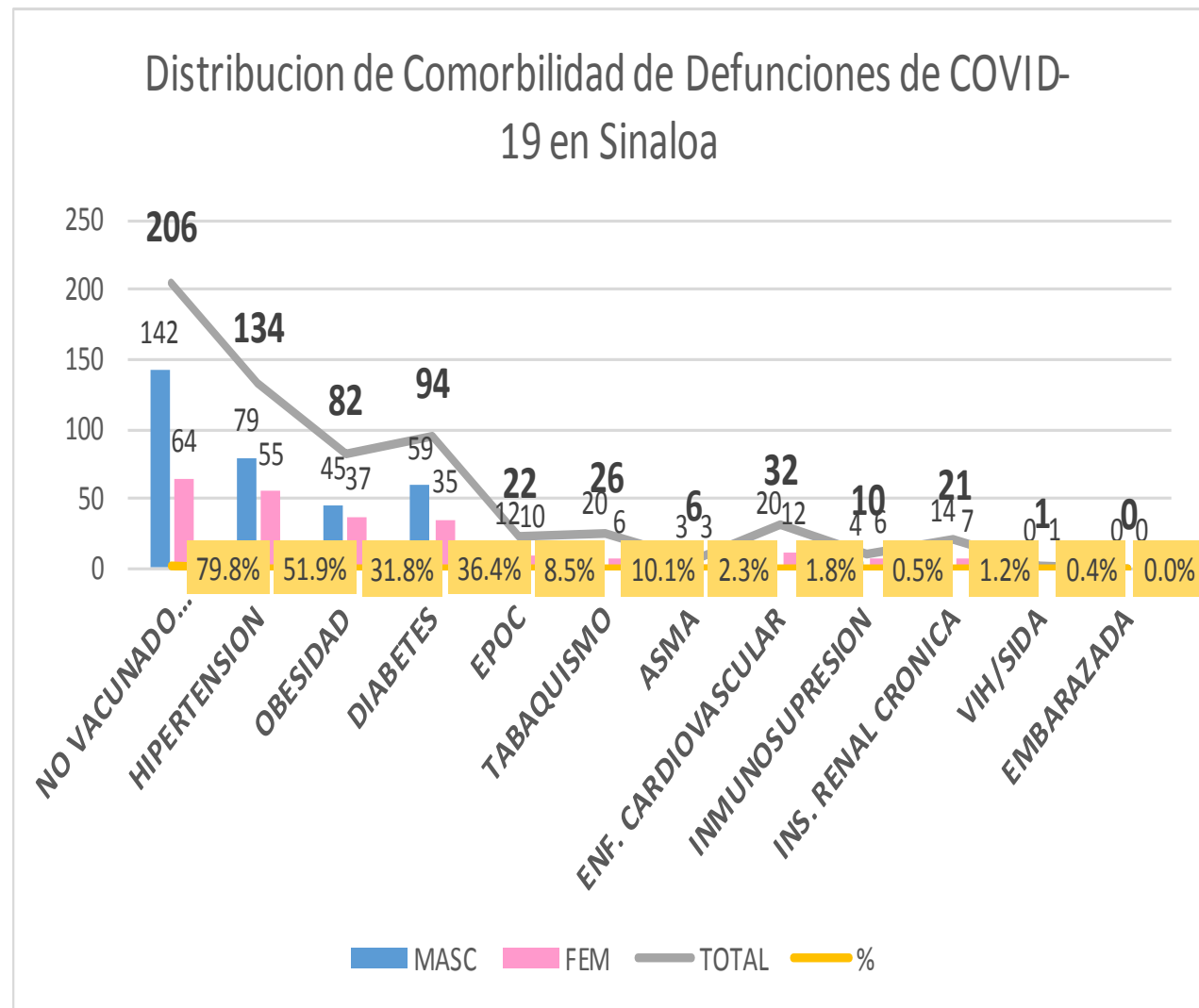
258

Defunciones



COVID-19 Sinaloa: Defunciones acumuladas por comorbilidad

DEFUNCIONES				
	258	174	84	
COMORBILIDAD	MASC	FEM	TOTAL	%
NO VACUNADO (Influenza)	142	64	206	79.8%
HIPERTENSION	79	55	134	51.9%
OBESIDAD	45	37	82	31.8%
DIABETES	59	35	94	36.4%
EPOC	12	10	22	8.5%
TABAQUISMO	20	6	26	10.1%
ASMA	3	3	6	2.3%
ENF. CARDIOVASCULAR	20	12	32	1.8%
INMUNOSUPRESION	4	6	10	0.5%
INS. RENAL CRONICA	14	7	21	1.2%
VIH/SIDA	0	1	1	0.4%
EMBARAZADA	0	0	0	0.0%



Fase 3

258

Defunciones



COVID-19 Sinaloa: Confirmados y Defunciones acumuladas por Institución

CONFIRMADOS POR INSTITUCION EN PLATAFORMA POR COVID-19, SINALOA				
Institucion	Notificados	Confirmados	%	Defunciones
SSA	2,195	617	33.9%	29
IMSS	3,378	730	40.1%	116
IMSS_PR	72	11	0.6%	0
ISSSTE	452	182	10.0%	57
PEMEX	0	0	0.0%	0
Privados	464	140	7.7%	16
SEDENA	61	4	0.2%	0
SEMAR	66	6	0.3%	2
Servicios Estatales	173	112	6.1%	38
Servicios Municipales	46	20	1.1%	0
Universitarios	0	0	0.0%	0
Cruz Roja	0	0	0.0%	0
DIF	0	0	0.0%	0
Total	6,907	1,822	100.0%	258

Fase 3

258

Defunciones



COVID-19 Sinaloa: Tipo de Paciente por Evolución Hospitalaria

TIPO DE PACIENTE REG. CONFIRMADO POR COVID-19, SINALOA

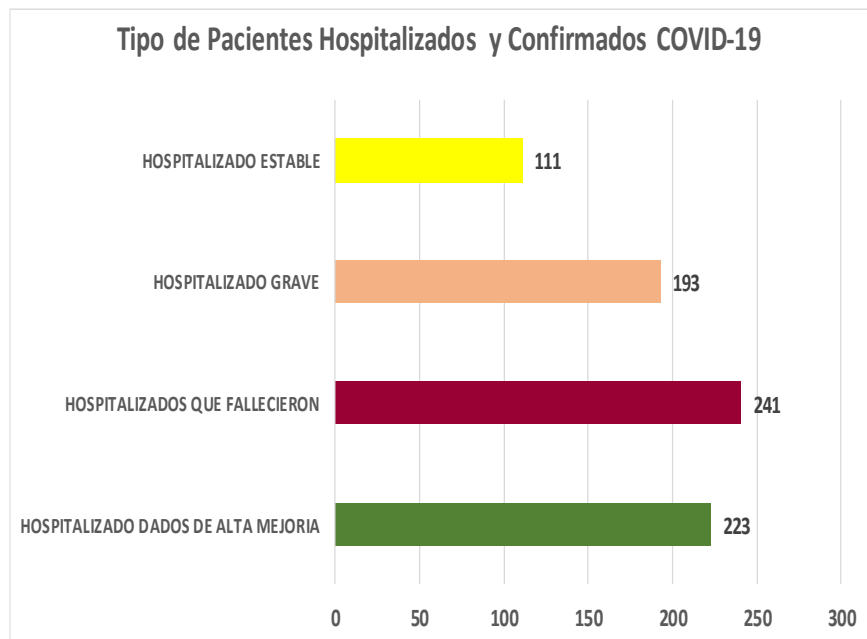
TIPO DE PACIENTE CONFIRMADO POR COVID-19, SINALOA POR EVOLUCION DE GRAVEDAD AL 15/may/2020

EVOLUCION HOSPITALARIA	Casos	%
AMBULATORIO	1054	57.8%
HOSPITALIZADO	768	42.2%
TOTAL	1822	100.0%

TIPO DE PACIENTE HOSPITALIZADOS Y CONFIRMADO POR COVID-19, SINALOA

TOTAL HOSPITALIZADOS	768	%
HOSPITALIZADO DADOS DE ALTA MEJORIA	223	29.0%
HOSPITALIZADOS QUE FALLECIERON	241	31.4%
HOSPITALIZADO GRAVE	193	25.1%
HOSPITALIZADO ESTABLE	111	14.5%

Fase 3



Casos Intubados y Positivos a SARS-Cov-2

Total de Casos Intubados	73	100.0%
Total de Intubados No Grave	1	1.4%
Total de Intubados Grave	11	15.1%
Total de Intubados con Alta Mejoría	4	5.5%
Total de Intubados Fallecidos	56	76.7%
Total de Intubados Alta Traslado	1	1.4%



COVID-19 Sinaloa: Casos confirmados y Defunciones por Ocupación

OCUPACIÓN	ESTATAL	
	CASOS CONFIRMADOS COVID-19	DEFUNCIONES COVID-19 ESTATAL
OTROS TRABAJADORES DE LA SALUD	95	4
MEDICOS	176	3
ENFERMERAS	209	1
DENTISTAS	1	0
LABORATORISTAS	13	0
OTROS PROFESIONISTAS	81	3
ESTUDIANTES	55	1
JUBILADO / PENSIONADO	171	62
GERENTES O PROPIETARIOS DE EMPRESAS O NEGOCIOS	14	1
HOGAR	283	68
COMERCIANTES DE MERCADOS FIJOS O AMBULANTES	31	6
CHOFERES	27	3
MAESTROS	23	5
CAMPESINOS	33	7
OBREROS	18	6
OTROS	178	25
DESEMPLEADOS	77	21
EMPLEADOS	337	42
	1822	258

Fase 3

258

Defunciones

Confirmados acumulados

1,822

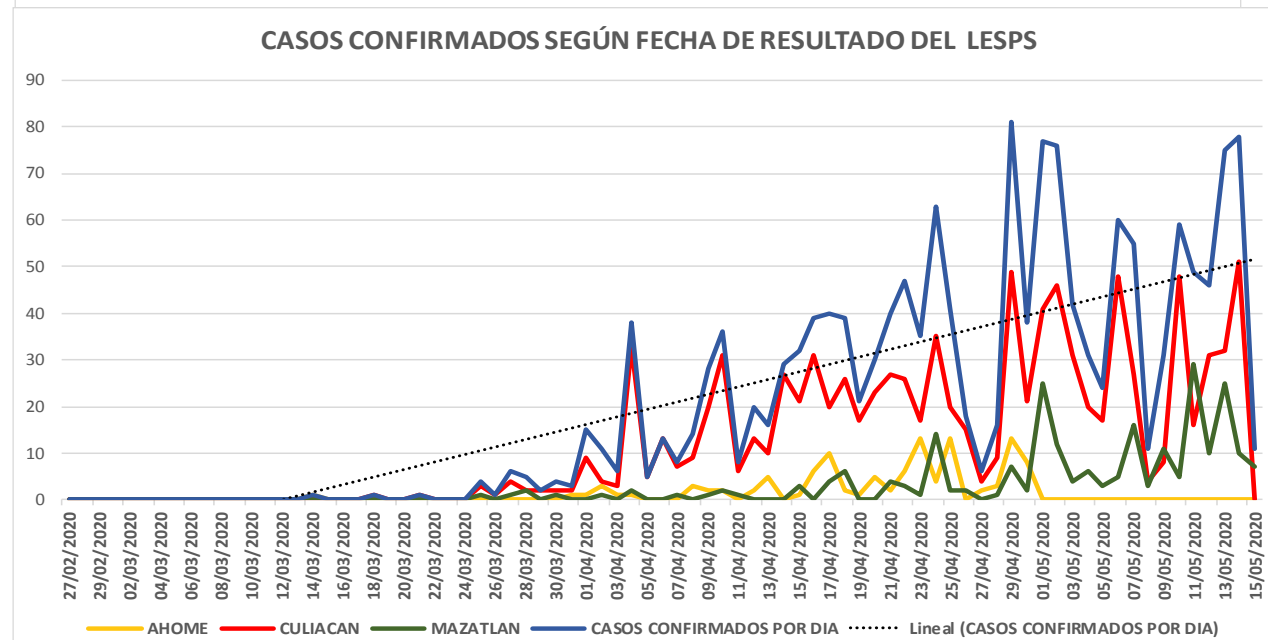
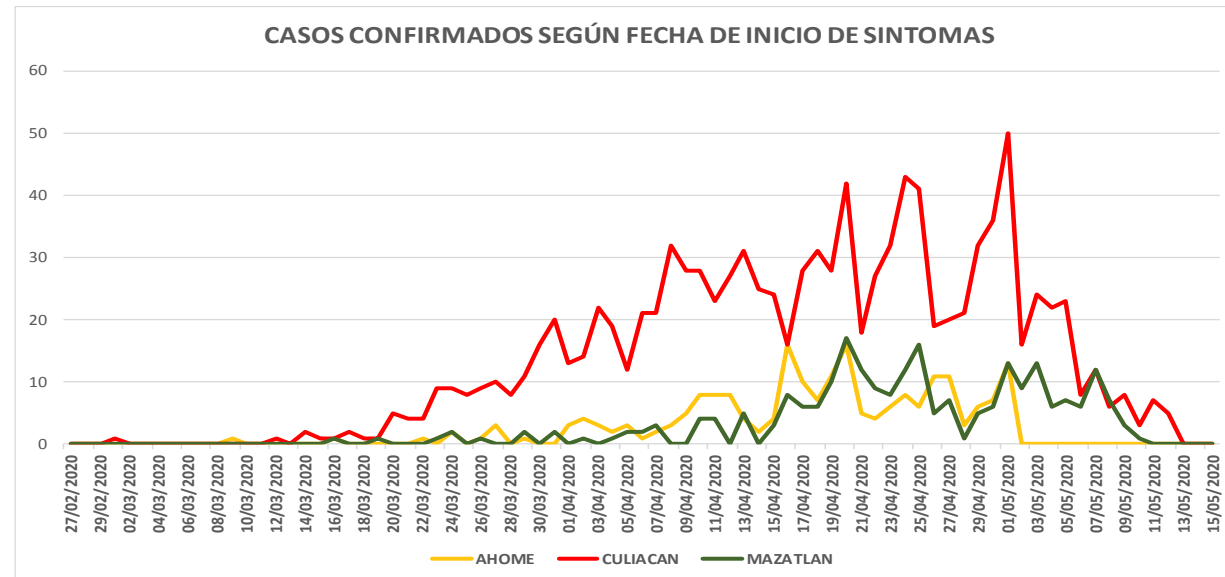


COVID-19 Sinaloa: Casos y Defunciones por Dia e Institución

Fase 3

258

Defunciones



Defunciones por Institucion y fecha	SSA	IMSS	ISSSTE	ESTATAL	IMSS-BIENESTAR	PRIVADA
26/03/2020	0	0	1	0	0	0
27/03/2020	0	0	0	0	0	0
28/03/2020	0	0	1	0	0	0
29/03/2020	0	0	0	1	0	0
30/03/2020	0	0	0	0	0	0
31/03/2020	0	0	1	0	0	0
01/04/2020	0	0	2	0	0	0
02/04/2020	0	0	3	0	0	0
03/04/2020	1	1	0	0	0	0
04/04/2020	0	1	4	0	0	0
05/04/2020	0	0	0	0	0	0
06/04/2020	1	0	0	0	0	0
07/04/2020	0	2	1	0	0	0
08/04/2020	2	2	2	0	0	0
09/04/2020	0	5	1	0	0	1
10/04/2020	1	3	3	1	0	2
11/04/2020	1	4	0	3	0	0
12/04/2020	1	3	1	1	0	1
13/04/2020	1	3	1	1	0	2
14/04/2020	0	4	0	1	0	0
15/04/2020	0	3	1	1	0	1
16/04/2020	0	0	3	0	0	0
17/04/2020	0	3	1	1	0	0
18/04/2020	1	1	2	0	0	1
19/04/2020	1	2	1	0	0	0
20/04/2020	0	5	2	2	0	1
21/04/2020	1	3	1	0	0	0
22/04/2020	0	3	0	3	0	1
23/04/2020	1	3	0	3	0	0
24/04/2020	0	3	1	2	0	0
25/04/2020	5	5	0	0	0	1
26/04/2020	1	2	3	2	0	2
27/04/2020	1	6	0	2	0	0
28/04/2020	0	2	2	0	0	0
29/04/2020	0	3	4	1	0	1
30/04/2020	0	6	0	1	0	0
01/05/2020	3	4	2	3	0	0
02/05/2020	1	1	1	1	0	0
03/05/2020	0	4	0	0	0	1
04/05/2020	1	2	3	0	0	0
05/05/2020	0	8	2	2	0	1
06/05/2020	0	1	2	1	0	0
07/05/2020	1	3	2	1	0	0
08/05/2020	2	6	0	0	0	0
09/05/2020	0	0	0	0	0	0
10/05/2020	0	0	0	2	0	0
11/05/2020	0	2	2	0	0	0
12/05/2020	1	5	1	1	0	0
13/05/2020	0	1	0	1	0	0
14/05/2020	1	1	0	0	0	0
15/05/2020	0	0	0	0	0	0



SERVICIOS DE SALUD DE SINALOA

SUBDIRECCION DE EPIDEMIOLOGIA

Situación de la Notificación de Casos y Defunciones en las Diferentes Unidades de Salud

CLUES	INSTIT	NOMBRE DE LA UNIDAD	Notificados	Confirmados	Defunciones
SLSSA000024	SSA	HOSPITAL GENERAL LOS MOCHIS	232	42	8
SLSSA000963	SSA	HOSPITAL INTEGRAL CHOIX	5	1	0
SLSSA002573	SSA	HOSPITAL INTEGRAL VALLE DEL CARRIZO	0	0	0
SLSSA001255	SSA	HOSPITAL GENERAL GUASAVE	37	11	0
SLSSA002136	SSA	HOSPITAL INTEGRAL DE SINALOA DE LEYVA	0	0	0
SLSSA000193	SSA	HOSPITAL INTEGRAL ANGOSTURA	3	1	0
SLSSA001716	SSA	HOSPITAL INTEGRAL MOCORITO	0	0	0
SLSSA018113	SSA	HOSPITAL GENERAL DE GUAMUCHIL	29	3	0
SLSSA000246	SSA	HOSPITAL INTEGRAL BADIRAGUATO	9	2	0
SLSSA000666	SSA	HOSPITAL GENERAL CULIACÁN	244	74	10
SLSSA002491	SSA	HOSPITAL INTEGRAL NAVOLATO	16	4	0
SLSSA017582	SSA	HOSPITAL INTEGRAL VALLE DE SAN LORENZO	4	0	0
SLSSA018265	SSA	HOSPITAL GENERAL EL DORADO	15	5	0
SLSSA000572	SSA	HOSPITAL INTEGRAL COSALA	10	4	0
SLSSA017570	SSA	HOSPITAL INTEGRAL SAN IGNACIO	1	0	0
SLSSA017594	SSA	HOSPITAL GENERAL LA CRUZ	3	2	0
SLSSA000473	SSA	HOSPITAL INTEGRAL CONCORDIA	2	0	0
SLSSA001540	SSA	HOSPITAL GENERAL DE MAZATLÁN	50	17	3
SLSSA001873	SSA	HOSPITAL INTEGRAL DE EL ROSARIO	9	3	0
SLSSA002585	SSA	HOSPITAL GENERAL DE MAZATLÁN	25	15	2
SLSSA018253	SSA	HOSPITAL GENERAL ESCUINAPA	65	5	1

TOTAL DE CASOS COVID-19 NOTIFICADOS EN MPIO. DE CULIACAN				2318	751	183
MUNICIPIO	CLUES	INSTIT	NOMBRE DE LA UNIDAD	Notificados	Confirmados	Defunciones
CULIACÁN	SLIMS000131	IMSS	HGR 1 CULIACÁN	758	279	67
CULIACÁN	SLIMS000184	IMSS	HGZMF 28 COSTA RICA	299	28	5
CULIACÁN	SLIST000073	ISSSTE	C.M.F. CULIACAN	1	0	0
CULIACÁN	SLIST000085	ISSSTE	DR. MANUEL CARDENAS DE LA VEGA	369	130	48
CULIACÁN	SLSME000016	SME	HOSPITAL CIVIL DE CULIACÁN	170	114	38
CULIACÁN	SLSMP000365	SMP	CLÍNICA DE REHABILITACIÓN Y ESPECIALIDADES	42	21	1
CULIACÁN	SLSMP000370	SMP	CLÍNICA HOSPITAL CULIACÁN S. A. DE C. V.	45	15	7
CULIACÁN	SLSMP000394	SMP	SANATORIO CEMSI CHAPULTEPEC	7	2	0
CULIACÁN	SLSMP000411	SMP	SANATORIO BATIZ RAMOS	3	1	0
CULIACÁN	SLSMP000440	SMP	OPERADORA NUEVA CLÍNICA SANTA MARÍA S.A DE	19	6	3
CULIACÁN	SLSMP000534	SMP	HOSPITAL ÁNGELES CULIACÁN	182	2	0
CULIACÁN	SLSSA017606	SSA	HOSPITAL DE LA MUJER	5	0	0
CULIACÁN	SLSSA018265	SSA	HOSPITAL GENERAL EL DORADO	15	5	0
CULIACÁN	SLSME000021	SME	-HOSPITAL PEDIATRICO	8	2	0
CULIACÁN	SLSSA002556	SSA	HOSPITAL PEDIATRICO DE SINALOA	73	20	1
CULIACÁN	SLSMP002815	SMP	MEDICA DE LA CIUDAD	78	52	3
CULIACÁN	SLSSA000666	SSA	HOSPITAL GENERAL CULIACÁN	244	74	10



DIRECCIÓN DE PREVENCIÓN Y PROMOCIÓN DE LA SALUD
SUBDIRECCIÓN DE EPIDEMIOLOGÍA

SALUD

SECRETARÍA DE SALUD

