



SERVICIOS DE SALUD DE SINALOA

SUBDIRECCION DE EPIDEMIOLOGIA

COVID-19 SINALOA

Comunicado Técnico Diario

NUEVA
NORMALIDAD

miércoles, 15 de julio de 2020

SALUD

SECRETARÍA DE SALUD



Dr. José Pablo Güémez Alvarez
Jefe de Depto. De Vigilancia Epidemiologica
Servicios de Salud de Sinaloa

Fecha Corte:	15/jul/2020
Hora Corte:	3:34 pm



SERVICIOS DE SALUD DE SINALOA
SUBDIRECCION DE EPIDEMIOLOGIA

PANORAMA EPIDEMIOLOGICO DE COVID-19
SINALOA

Información **diaria**

NUEVA
NORMALIDAD

miércoles, 15 de julio de 2020

SALUD

SECRETARÍA DE SALUD



SERVICIOS DE SALUD DE SINALOA

SINALOA , PLATAFORMA DE VIGILANCIA EPIDEMIOLOGICA COVID-19; ENTIDAD NOTIFICANTE

ESTADOS	Notificados en Plataforma	Acumulados al 15/jul/2020		RESULTADO FINAL			DEFUNCION	Letalidad	Tasa de Incidencia
	Num.-	Femeninos	Masculinos	POSITIVO SARS-CoV-2	No positivo SARS-CoV-2	Resultado pendiente			
AGUASCALIENTES	9,846	5,300	4,546	3,097	6,293	456	193	6.2%	215.87
BAJA CALIFORNIA	19,203	9,585	9,618	11,232	6,310	1,661	2,296	20.4%	309.01
BAJA CALIFORNIA SUR	7,333	3,795	3,538	2,542	4,188	603	107	4.2%	315.89
CAMPECHE	6,146	2,567	3,579	3,224	2,586	336	310	9.6%	322.20
COAHUILA DE ZARAGOZA	27,973	14,316	13,657	7,736	15,807	4,430	383	5.0%	240.34
COLIMA	2,239	1,090	1,149	957	1,075	207	115	12.0%	121.89
CHIAPAS	7,849	3,553	4,296	5,071	2,203	575	780	15.4%	88.49
CHIHUAHUA	9,753	4,837	4,916	3,974	4,145	1,634	749	18.8%	104.54
CIUDAD DE MÉXICO	176,829	88,275	88,554	71,775	89,732	15,322	7,817	10.9%	795.85
DURANGO	10,058	5,400	4,658	2,826	6,254	978	198	7.0%	151.20
GUANAJUATO	38,071	19,832	18,239	12,978	22,938	2,155	649	5.0%	208.38
GUERRERO	14,073	6,727	7,346	7,741	4,671	1,661	1,108	14.3%	211.67
HIDALGO	8,618	4,149	4,469	4,849	3,498	271	817	16.8%	157.11
JALISCO	31,653	15,899	15,754	9,546	19,233	2,874	1,084	11.4%	113.51
MÉXICO	75,174	38,025	37,149	31,019	30,926	13,229	5,378	17.3%	177.99
MICHOACÁN DE OCAMPO	22,086	10,901	11,185	7,444	12,746	1,896	585	7.9%	154.27
SUBTOTAL	466904	234251	232653	186011	232605	48288	22569		

Información del Sistema de Vigilancia Epidemiológica de Enfermedades Respiratoria Viral, que informan las 475 unidades monitoras de enfermedad

<https://coronavirus.gob.mx/>

DATOS ABIERTOS

14/07/2020

SERVICIOS DE SALUD DE SINALOA

SINALOA , PLATAFORMA DE VIGILANCIA EPIDEMIOLOGICA COVID-19; ENTIDAD NOTIFICANTE

ESTADOS	Notificados en Plataforma	Acumulados al 15/jul/2020		RESULTADO FINAL			DEFUNCIÓN	Letalidad	Tasa de Incidencia
	Num.-	Femeninos	Masculinos	POSITIVO SARS-CoV-2	No positivo SARS-CoV-2	Resultado pendiente			
MORELOS	6,647	3,233	3,414	3,246	2,959	442	750	23.1%	158.80
NAYARIT	4,847	2,474	2,373	2,406	2,226	215	264	11.0%	186.72
NUEVO LEÓN	39,235	19,560	19,675	10,676	24,290	4,269	583	5.5%	190.30
OAXACA	12,620	6,162	6,458	7,843	3,706	1,071	749	9.5%	189.28
PUEBLA	34,242	16,699	17,543	14,967	14,509	4,766	1,837	12.3%	226.62
QUERÉTARO	5,770	2,848	2,922	2,731	2,852	187	385	14.1%	119.80
QUINTANA ROO	9,549	4,436	5,113	5,395	3,373	781	730	13.5%	313.07
SAN LUIS POTOSÍ	16,602	8,547	8,055	4,816	9,180	2,606	277	5.8%	168.03
SINALOA	19,356	9,655	9,701	10,578	7,115	1,663	1,689	16.0%	335.10
SONORA	23,899	12,530	11,369	12,108	6,725	5,066	1,170	9.7%	393.79
TABASCO	31,283	15,344	15,939	15,647	14,188	1,448	1,455	9.3%	608.29
TAMAULIPAS	30,733	14,634	16,099	9,524	15,376	5,833	630	6.6%	260.89
TLAXCALA	8,630	4,423	4,207	3,132	5,042	456	464	14.8%	226.95
VERACRUZ	24,761	11,429	13,332	14,324	7,524	2,913	2,026	14.1%	167.73
YUCATÁN	14,653	6,702	7,951	6,617	7,545	491	604	9.1%	292.90
ZACATECAS	4,645	2,301	2,344	1,461	2,960	224	145	9.9%	87.67
SUBTOTAL	287,472	140,977	146,495	125,471	129,570	32,431	13,758		
Gran Total	754,376	375,228	379,148	311,482	362,175	80,719	36,327	11.7%	243.74

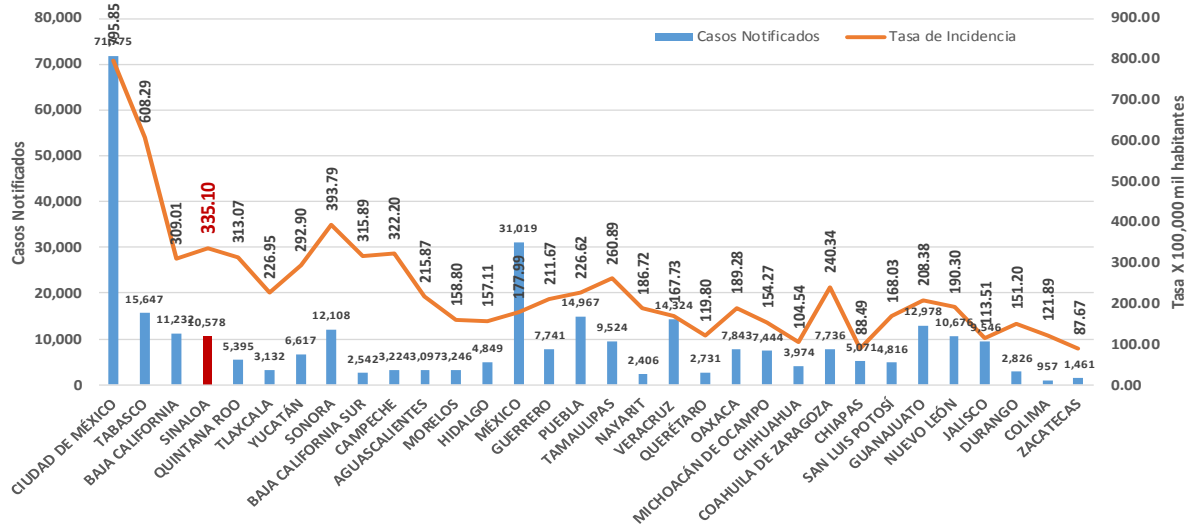
Información del Sistema de Vigilancia Epidemiológica de Enfermedades Respiratoria Viral, que informan las 475 unidades monitoras de enfermedad

<https://coronavirus.gob.mx/>

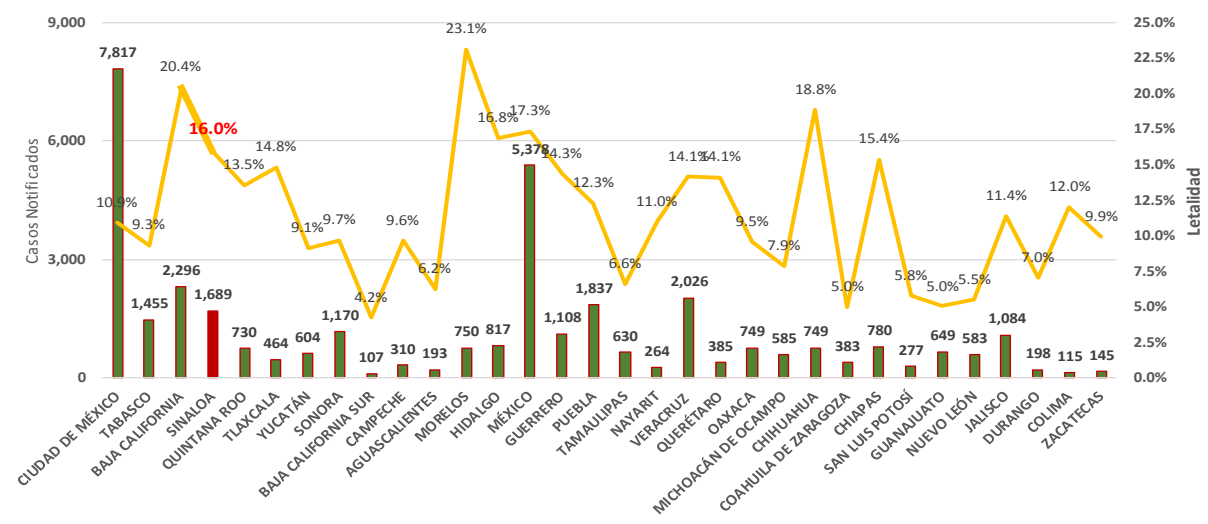
DATOS ABIERTOS

14/07/2020

Incidencia de Casos COVID-19 por Estados



Letalidad por COVID-19 por Estados





SERVICIOS DE SALUD DE SINALOA

SUBDIRECCION DE EPIDEMIOLOGIA

Municipios	Notificados en Plataforma	Acumulados al 15/jul/2020		RESULTADO FINAL						Tasa de Incidencia	Total Activos*	Tasa de Incidencia Activos
	Num.-	Femeninos	Masculinos	RESULTADO NEGATIVO	RESULTADO INFLUENZA	OTROS DX	POSITIVO SARS-CoV-2	SOSPECHOSOS	DEFUNCION			
AHOME	3,157	1,554	1,603	1,002	46	224	1,718	167	369	358.9	107	22.4
CHOIX	50	22	28	18	3	2	21	6	5	57.8	1	2.8
EL FUERTE	345	172	173	124	3	26	165	27	32	151.3	13	11.9
GUASAVE	3,473	1,837	1,636	982	9	461	1,753	268	228	541.2	120	37.0
SINALOA	281	127	154	96	0	15	156	14	14	159.7	15	15.4
ANGOSTURA	217	105	112	62	0	17	125	13	21	249.3	3	6.0
MOCORITO	138	62	76	49	0	11	67	11	13	134.4	2	4.0
SALVADOR ALVARADO	932	479	453	289	1	45	567	30	78	639.0	17	19.2
BADIRAGUATO	99	48	51	22	0	25	47	5	8	149.2	0	0.0
CULIACÁN	10,044	5,195	4,849	3,197	27	2,345	3,718	757	650	372.0	330	33.0
NAVOLATO	686	355	331	198	8	110	313	57	59	211.0	46	31.0
COSALÁ	95	50	45	18	0	29	42	6	2	239.6	1	5.7
ELOTA	73	34	39	29	2	16	22	4	4	49.2	0	0.0
SAN IGNACIO	31	11	20	7	0	1	18	5	3	76.0	0	0.0
CONCORDIA	53	22	31	9	0	14	29	1	4	91.1	1	3.1
ESCUINAPA	322	178	144	73	5	37	194	13	15	312.2	10	16.1
MAZATLÁN	3,995	1,946	2,049	1,107	3	912	1,735	238	208	341.4	135	26.6
ROSARIO	161	80	81	41	1	18	84	17	6	153.6	4	7.3
Total	24,152	12,277	11,875	7,323	108	4,308	10,774	1,639	1,719	341.3	805	25.5
Otro Estado	135	48	87	48	2	14	63	8	12			

Fuente: Plataforma Nacional de Vigilancia Epidemiologica COVID-19. Acumulados al 15/jul/2020 Tasa de Incidencia por 100,000 Habitantes. Por Lugar de Residencia.

CASOS ACTIVOS*: Caso Confirmado Positivo con fecha de inicio de sintomas en los ultimos 14 dias.

Línea del tiempo COVID-2019, México

58 días

31 diciembre 2019

Brote de 27 casos nuevos de neumonía de etiología desconocida en la provincia de Wuhan, China

2020

09 enero

Identificación de nuevo Coronavirus (2019-nCoV)

11 y 12 enero

Primera defunción y publicación del genoma del 2019-nCoV

13 enero

Primer caso importado en Tailandia

15 enero

Primer caso importado en las américas (EUA)

30 enero

Declaratoria de emergencia de salud pública de importancia internacional (ESPI)

27 febrero

Primer caso confirmado en México

Fase 1
27 febrero

11 marzo

Declaratoria de pandemia

18 marzo

Primera defunción en México

Fase 2
24 marzo

Inicio de transmisión local México y arranque de Jornada Nacional de Sana Distancia

01 abril

Declaratoria de fase de emergencia México

Fase 3
21 abril



197 Dias

[31/12/2019 - 15/07/2020]

40 Dias

44 Dias

NUEVA NORMALIDAD

01 Junio

COVID-19 SINALOA: Resumen de Casos Confirmados

27 feb - al **miércoles, 15 de julio de 2020**

Confirmados acumulados

10,837

Casos Estudiados

24,287

Negativos acumulados

7,371

Casos Confirmados activos*

805

Defunciones

1,731

Nuevos Sospechosos

1,647

*CASO ACTIVO: Caso confirmado positivo con fecha de inicio de síntomas en los últimos 14 días.

FASE 1

27/02/2020

Primer Caso Confirmados COVID-19

NUEVA NORMALIDAD

01/06/2020

3594 Casos Confirmados COVID-19

Nivel de Riesgo



FASE 2

23/03/2020

4 Casos Confirmados COVID-19



FASE 3

21/04/2020

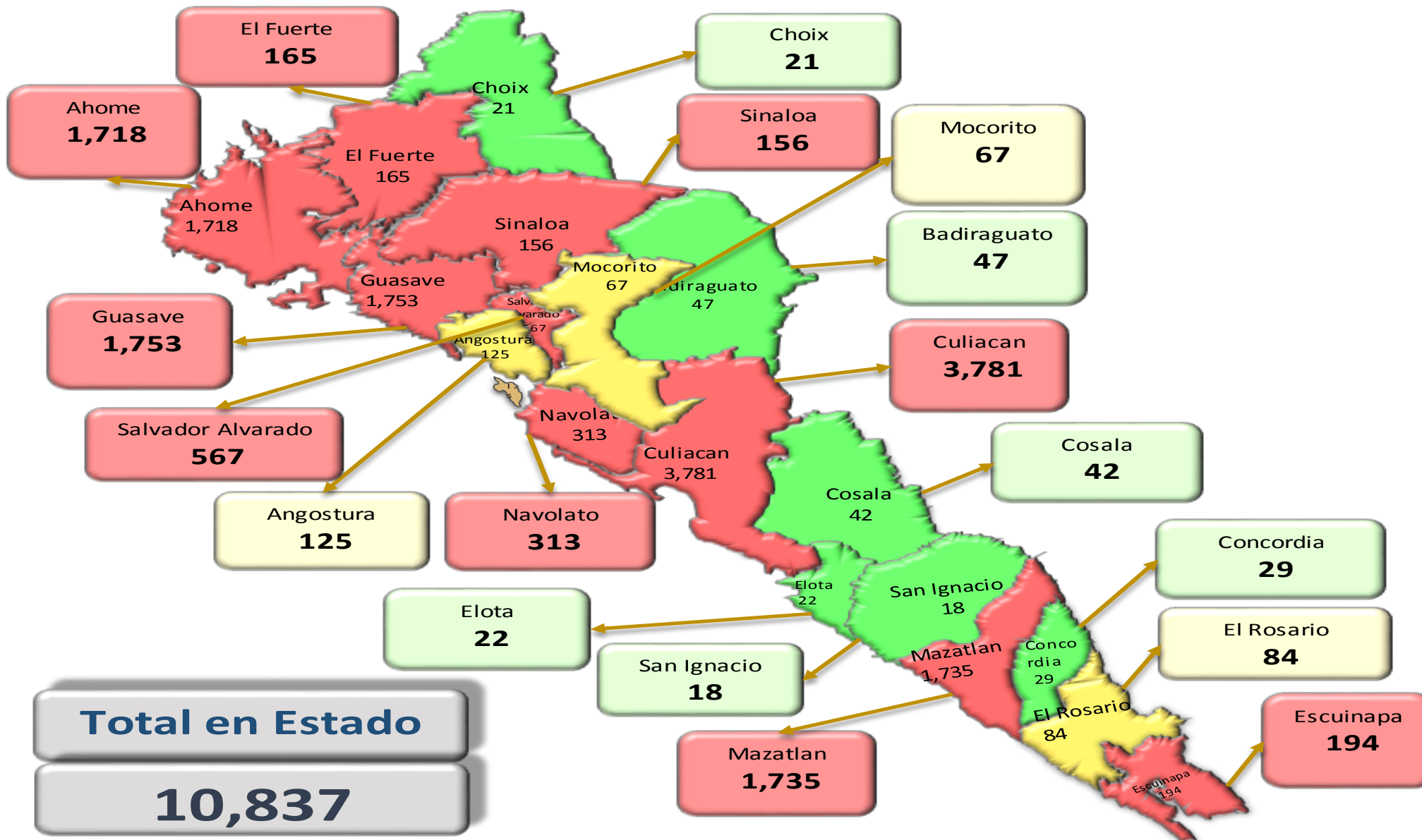
557 Casos Confirmados COVID-19



139 Dias

[27/02/2020 - 15/07/2020]

COVID-19 Sinaloa: Mapa de casos confirmados acumulados por municipio de residencia



NUEVA NORMALIDAD

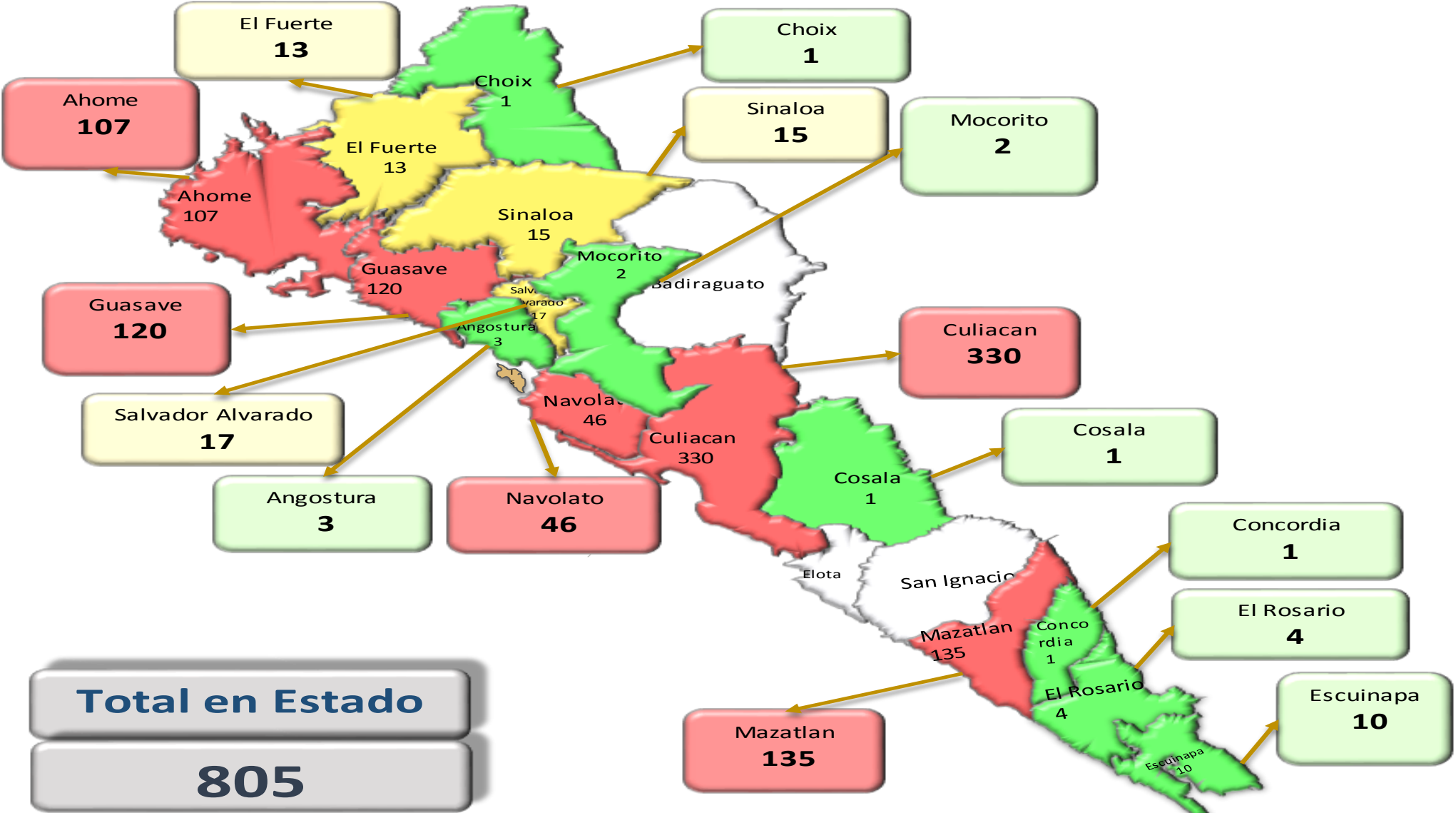
10,837

Confirmados acumulados



COVID-19 México: Mapa de casos confirmados activos por municipio de residencia

CASOS ACTIVOS*: Caso Confirmado Positivo con fecha de inicio de síntomas en los últimos 14 días.



NUEVA NORMALIDAD

805

Confirmados activos



Total en Estado
805

COVID-19 México: Tabla de Tasas de Letalidad, Mortalidad y Morbilidad

Municipio	Poblacion 2020	Defunciones Acumuladas a la			Casos confirmados Acumulados a la			Tasa letalidad X 100 (D/G)*100	Lugar Letalidad	Tasa de mortalidad (D/B por 100,000)	Lugar Mortalidad	Tasa de morbilidad (G/B por 100,000)	Lugar Morbilidad	Casos activos Ultimos 14 dias
		SEM EPI NUM-27	SEM EPI NUM-28	Aumento	SEM EPI NUM-27	SEM EPI NUM-28	Aumento							
AHOME	478,702	317	358	41	1462	1626	164	22.02	2	74.79	2	339.67	4	107
CHOIX	36,345	4	5	1	15	19	4	26.32	1	13.76	13	52.28	17	1
EL FUERTE	109,067	29	32	3	129	151	22	21.19	3	29.34	8	138.45	12	14
GUASAVE	323,928	198	226	28	1411	1625	214	13.91	12	69.77	3	501.65	2	120
SINALOA	97,695	13	14	1	126	139	13	10.07	15	14.33	12	142.28	11	15
ANGOSTURA	50,140	19	20	1	107	117	10	17.09	8	39.89	6	233.35	8	3
MOCORITO	49,852	12	13	1	62	65	3	20.00	5	26.08	9	130.38	14	2
SALVADOR ALVARADO	88,736	69	74	5	515	546	31	13.55	13	83.39	1	615.31	1	17
BADIRAGUATO	31,493	7	8	1	44	47	3	17.02	9	25.40	10	149.24	10	0
CULIACAN	999,591	588	630	42	3110	3476	366	18.12	7	63.03	4	347.74	3	330
NAVOLATO	148,357	51	54	3	228	269	41	20.07	4	36.40	7	181.32	9	46
COSALA	17,530	2	2	0	36	41	5	4.88	18	11.41	16	233.89	7	1
ELOTA	44,674	4	4	0	20	21	1	19.05	6	8.95	18	47.01	18	0
SAN IGNACIO	23,690	3	3	0	18	18	0	16.67	10	12.66	14	75.98	16	0
CONCORDIA	31,830	3	4	1	26	28	2	14.29	11	12.57	15	87.97	15	1
ESCUINAPA	62,140	14	15	1	150	171	21	8.77	16	24.14	11	275.18	6	10
MAZATLAN	508,203	185	203	18	1471	1637	166	12.40	14	39.94	5	322.12	5	135
ROSARIO	54,700	6	6	0	64	75	11	8.00	17	10.97	17	137.11	13	4
TOTAL SINALOA	3,156,674	1524	1671	147	8994	10,071	1077	16.59		52.94		319.04		806

NUEVA NORMALIDAD



COVID-19 México: Tabla de Positividad e índice de pruebas por Municipio



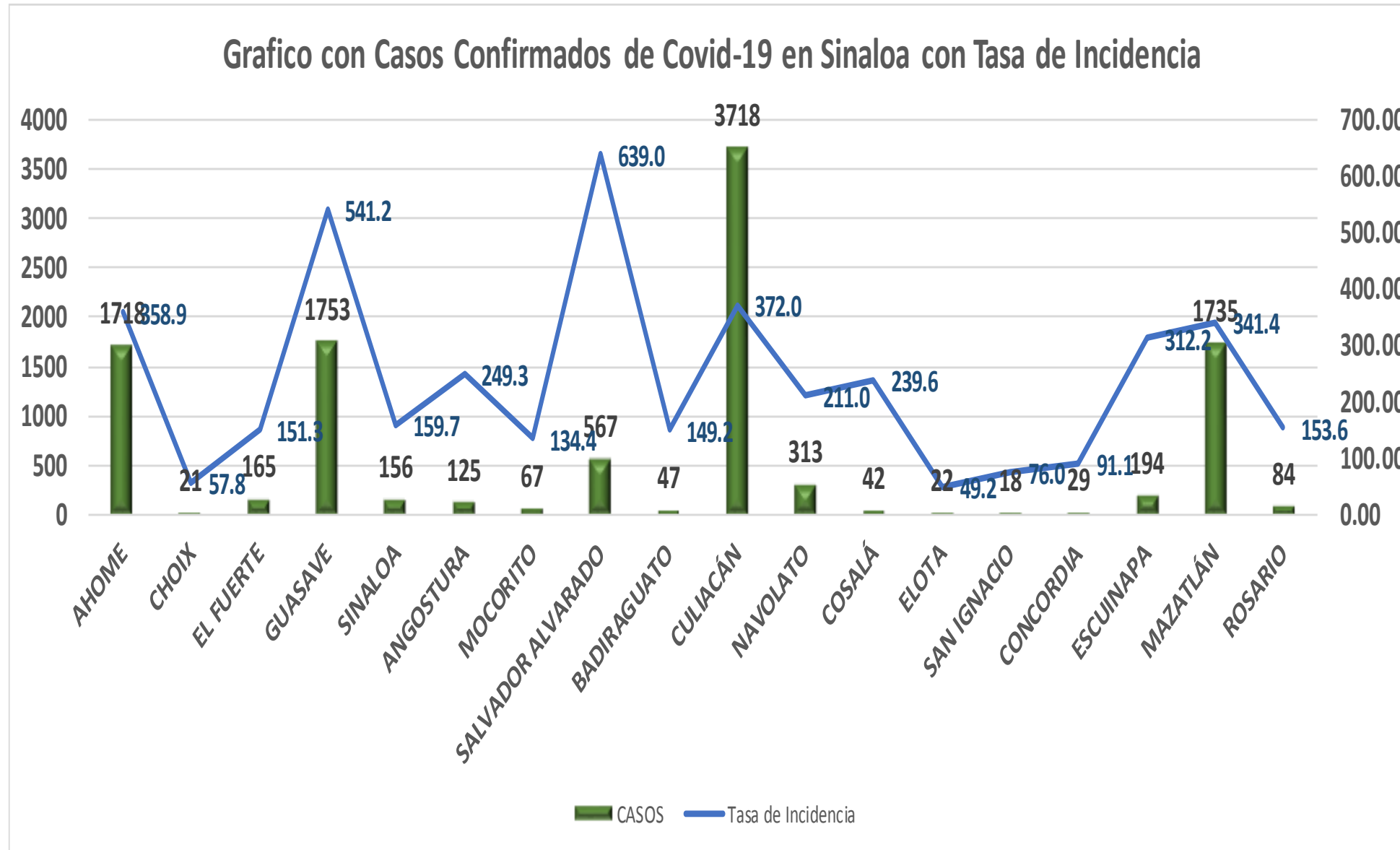
SALUD
SECRETARÍA DE SALUD

**NUEVA
NORMALIDAD**



Municipio	Poblacion 2020	SOSPECHOSOS	NEGATIVOS	CASOS CONFIRMADOS	PRUEBAS REALIZADAS Acumuladas a la			INDICE DE POSITIVIDAD	Lugar de Indice de POSITIVIDAD	INDICE DE PRUEBAS POR 100,000	Lugar INDICE DE PRUEBAS
					SEM EPI NUM-27	SEM EPI NUM-28	Aumento				
AHOME	478,702	3252	1029	1725	2618	2851	233	60.51	12	595.57	4
CHOIX	36,345	50	18	21	40	42	2	50.00	17	115.56	18
EL FUERTE	109,067	349	126	166	271	300	29	55.33	15	275.06	10
GUASAVE	323,928	3568	998	1756	2542	2815	273	62.38	8	869.02	2
SINALOA	97,695	288	96	157	208	258	50	60.85	10	264.09	11
ANGOSTURA	50,140	220	62	127	180	191	11	66.49	6	380.93	7
MOCORITO	49,852	139	49	67	111	118	7	56.78	14	236.70	12
SALVADOR ALVARADO	88,736	933	289	567	824	863	39	65.70	7	972.55	1
BADIRAGUATO	31,493	99	22	47	68	69	1	68.12	5	219.10	14
CULIACAN	999,591	10223	3224	3732	6433	7099	666	52.57	16	710.19	3
NAVOLATO	148,357	694	203	313	459	529	70	59.17	13	356.57	8
COSALA	17,530	95	18	42	57	60	3	70.00	2	342.27	9
ELOTA	44,674	78	31	22	58	60	2	36.67	18	134.31	15
SAN IGNACIO	23,690	34	8	18	28	29	1	62.07	9	122.41	17
CONCORDIA	31,830	53	9	29	36	39	3	74.36	1	122.52	16
ESCUINAPA	62,140	341	81	194	254	281	27	69.04	3	452.20	6
MAZATLAN	508,203	4006	1111	1735	2618	2862	244	60.62	11	563.16	5
ROSARIO	54,700	163	41	85	111	124	13	68.55	4	226.69	13
TOTAL SINALOA	3,156,674	24,585	7,415	10,803	16,916	18,590	1,674	39.89		234.90	

COVID-19 Sinaloa: Grafico tasa de incidencia de casos Confirmados por municipio



NUEVA NORMALIDAD

10,837

Confirmados activos

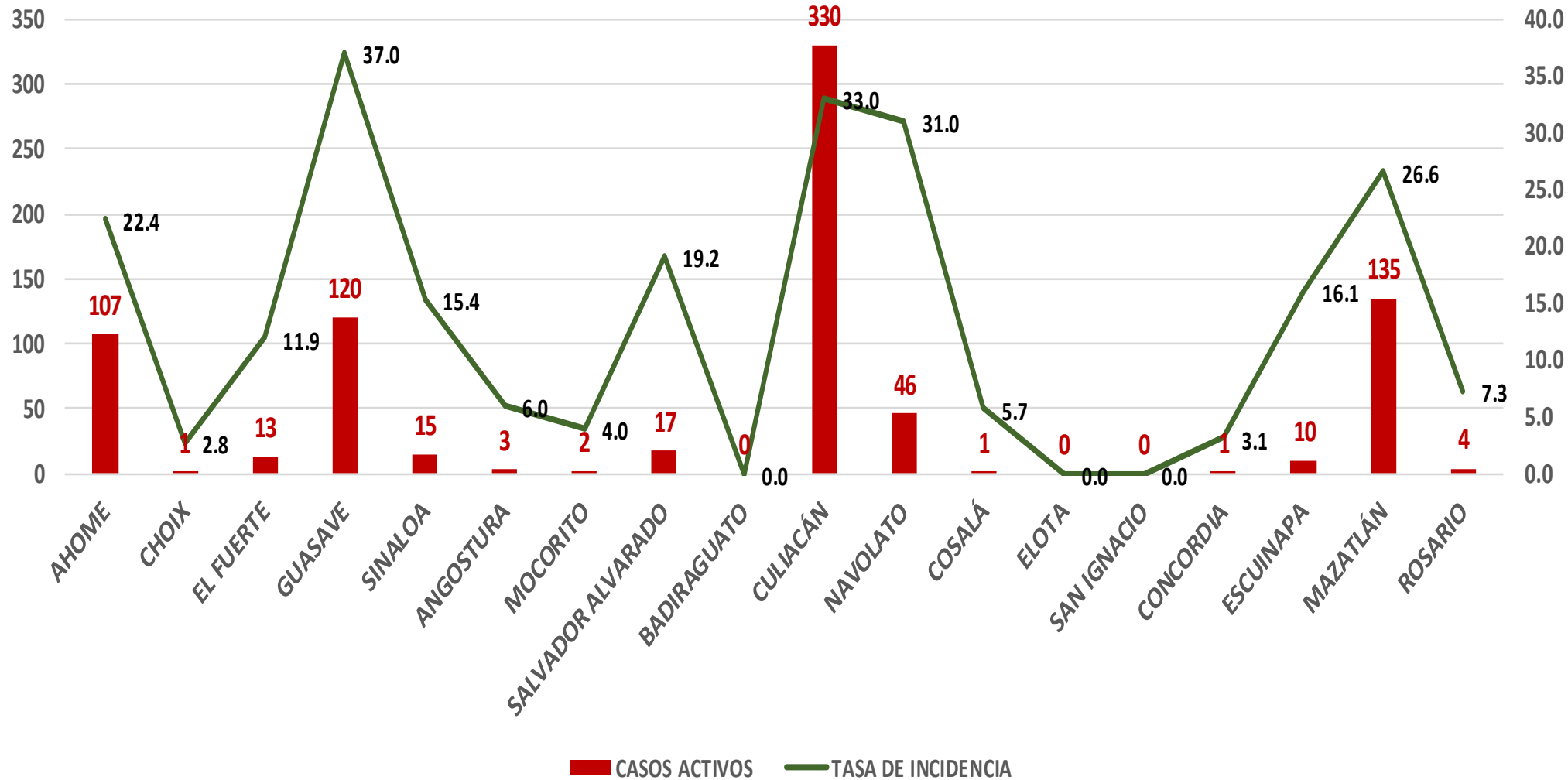
341.3

Incidencia Estatal Casos Confirmados por 100 mil hab.



COVID-19 Sinaloa: Grafico tasa de incidencia de casos activos por municipio

Casos Confirmados Activos* de Covid-19 en Sinaloa con Tasa de Incidencia



NUEVA NORMALIDAD

805

Confirmados activos

25.5

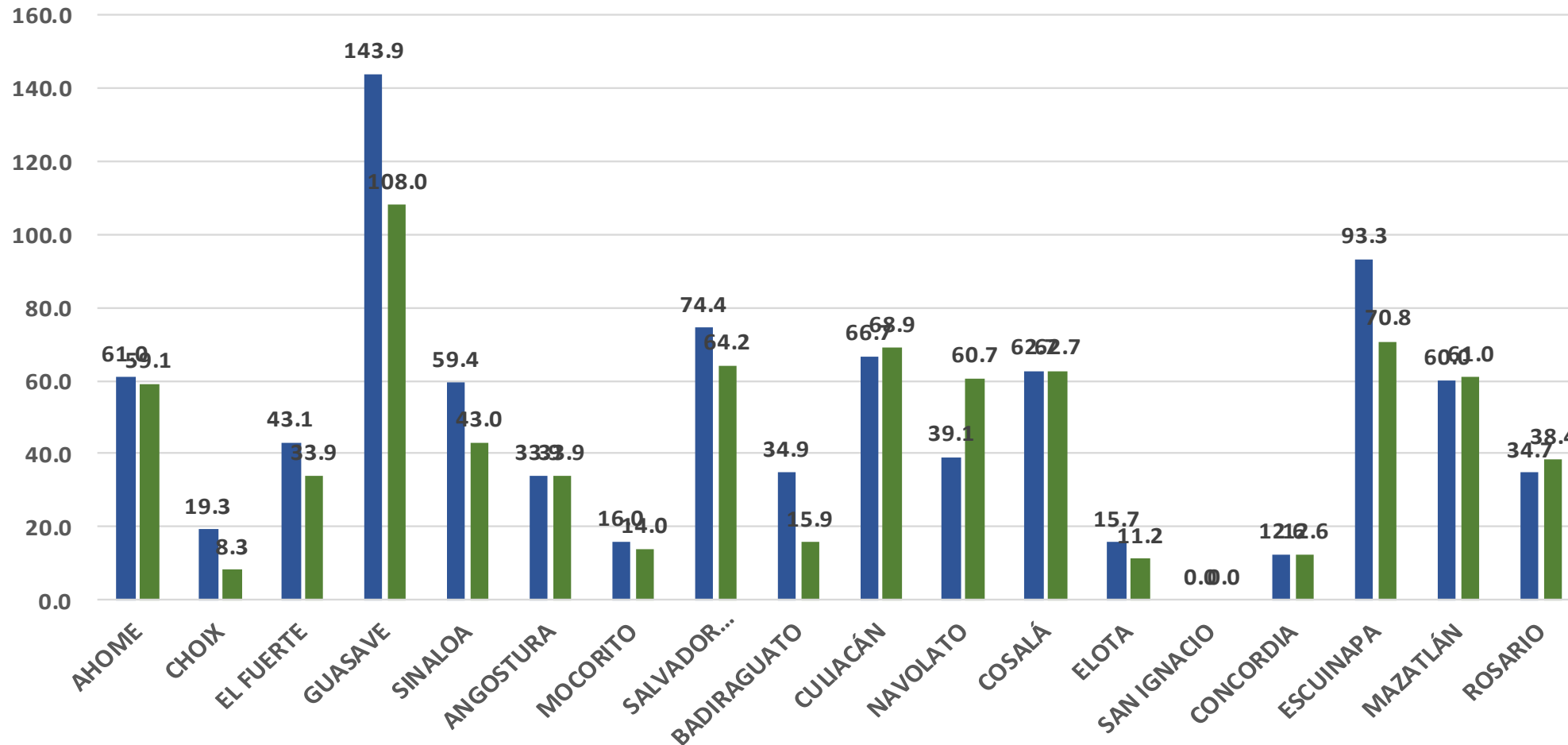
Incidencia Estatal Casos Activos por 100 mil hab.



COVID-19 Sinaloa: Grafico tasa de incidencia de casos activos por municipio

INCIDENCIA DE CASOS ACTIVOS POR MUNICIPIO

■ 21 junio-4 julio ■ 28 junio-11 julio



**NUEVA
NORMALIDAD**

805

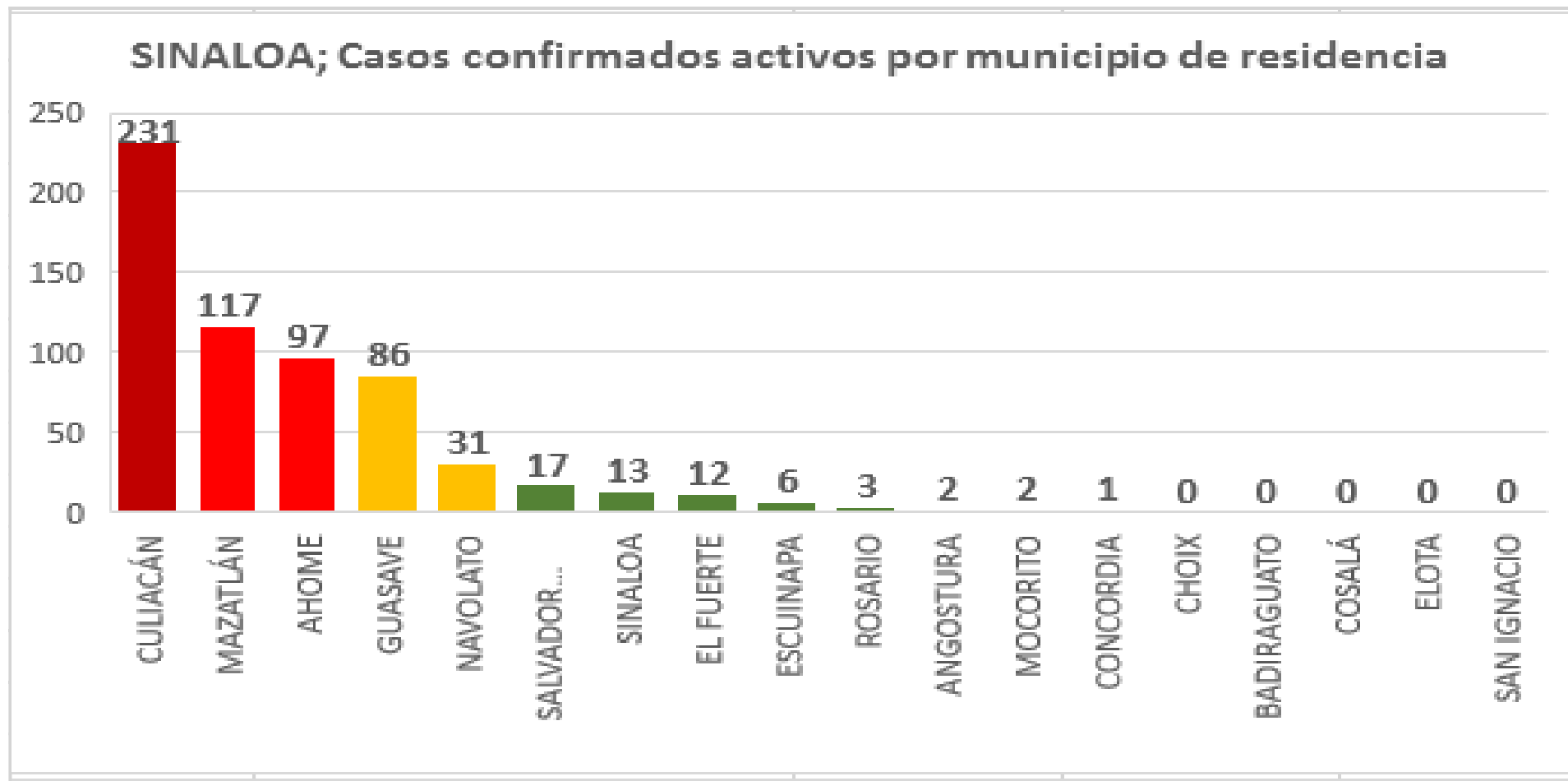
**Confirmados
activos**

25.5

**Incidencia
Estatad Casos
Activos por
100 mil hab.**



COVID-19 Sinaloa: Casos Confirmados Activos por Municipio de Residencia



NUEVA NORMALIDAD

805

Confirmados activos

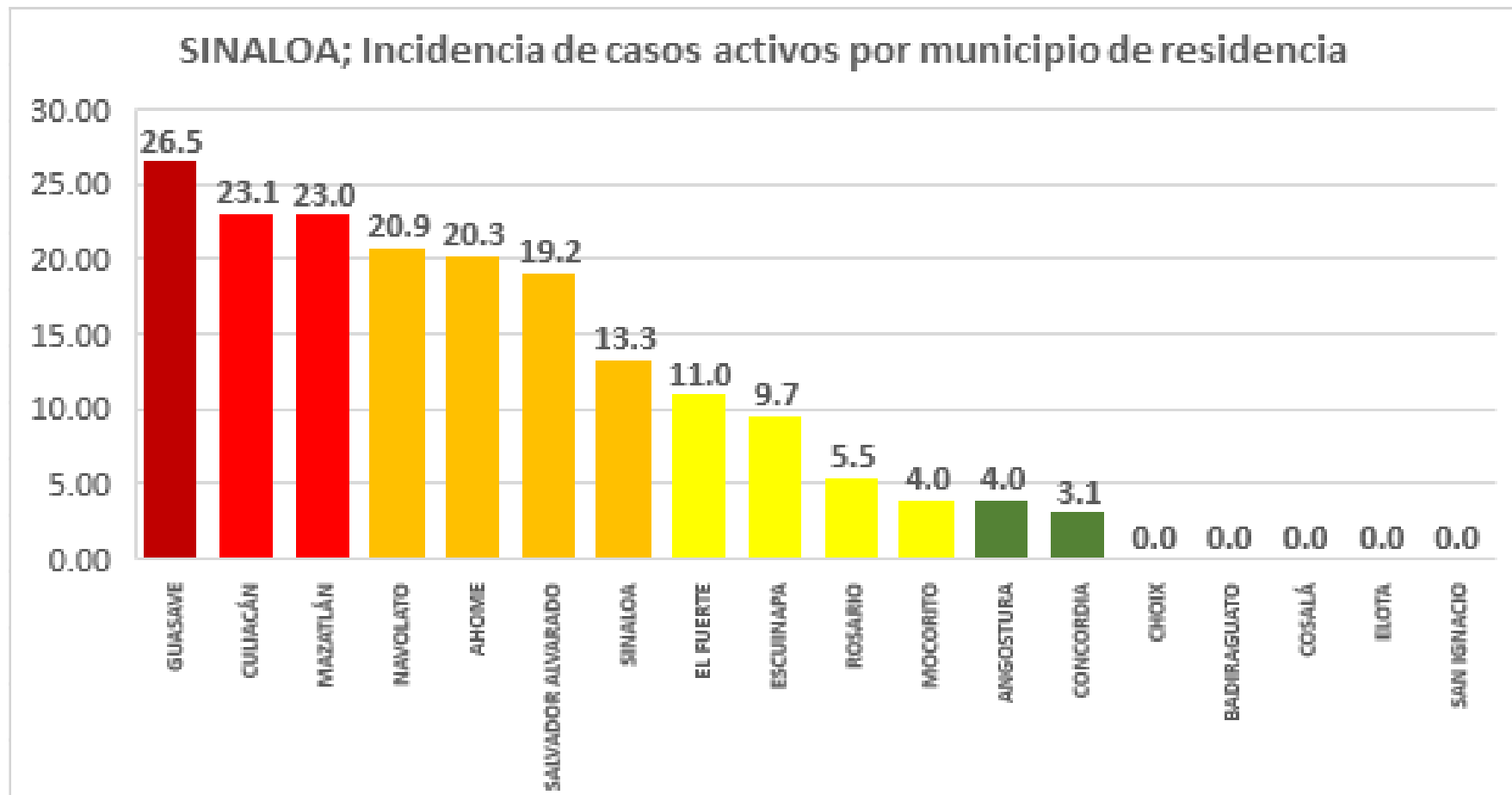
25.5

Incidencia Estatal Casos Activos por 100 mil hab.



Este grafico tiene fuente de :
Información del Sistema de Vigilancia Epidemiológica de Enfermedades Respiratoria Viral, que informan las 475 unidades monitoras de enfermedad
DATOS ABIERTOS
14/07/2020

COVID-19 Sinaloa: Incidencia de Casos Activos Confirmados por Municipio de Residencia



Incidencia: por 100 mil habitantes

Este gráfico tiene fuente de :
Información del Sistema de Vigilancia Epidemiológica de Enfermedades Respiratoria Viral, que informan las 475 unidades monitoras de enfermedad
DATOS ABIERTOS
14/07/2020

NUEVA NORMALIDAD

805

Confirmados activos

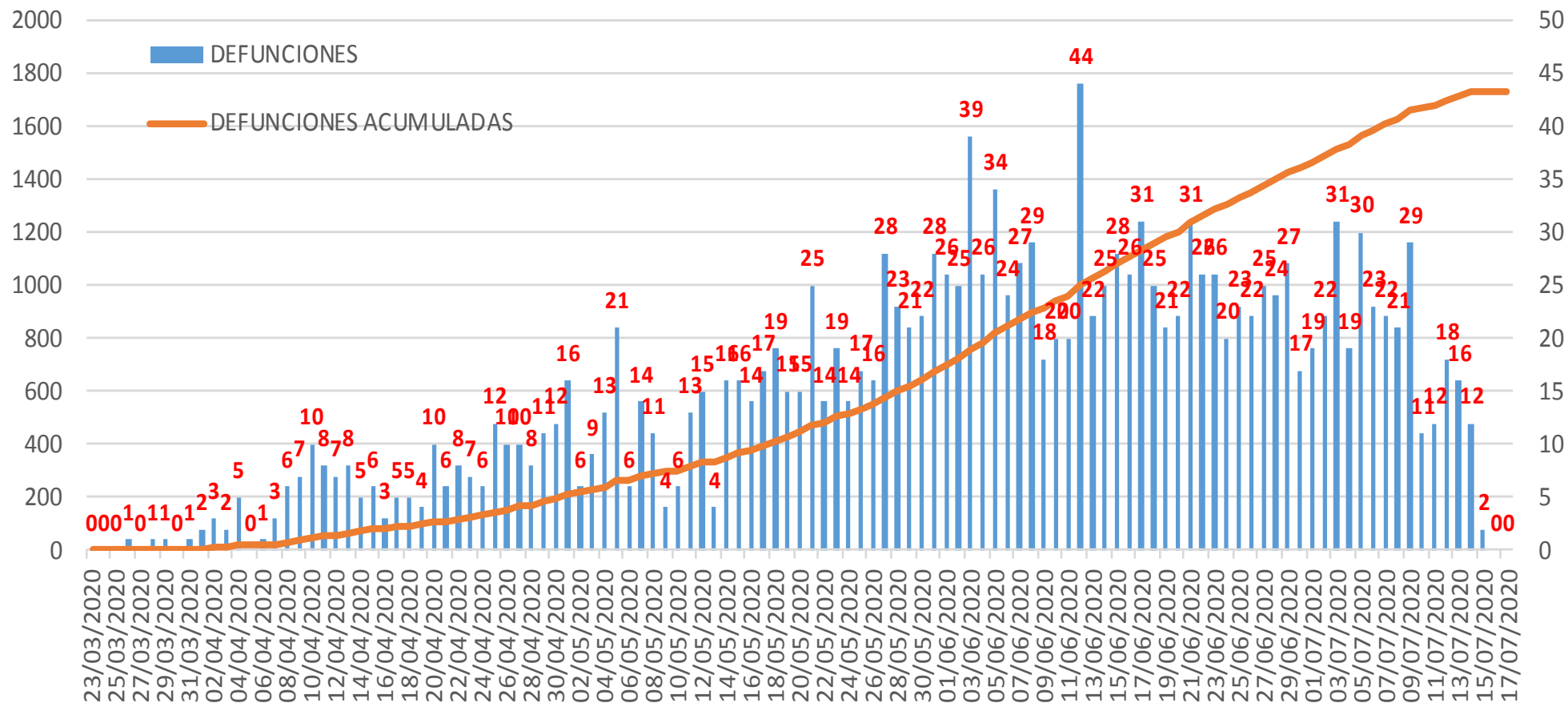
25.5

Incidencia Estatal Casos Activos por 100 mil hab.



COVID-19 Sinaloa: Defunciones acumuladas por fecha de defunción

Defunciones por día y acumuladas por fecha de defunción



NUEVA NORMALIDAD

1,731

Defunciones Acumuladas

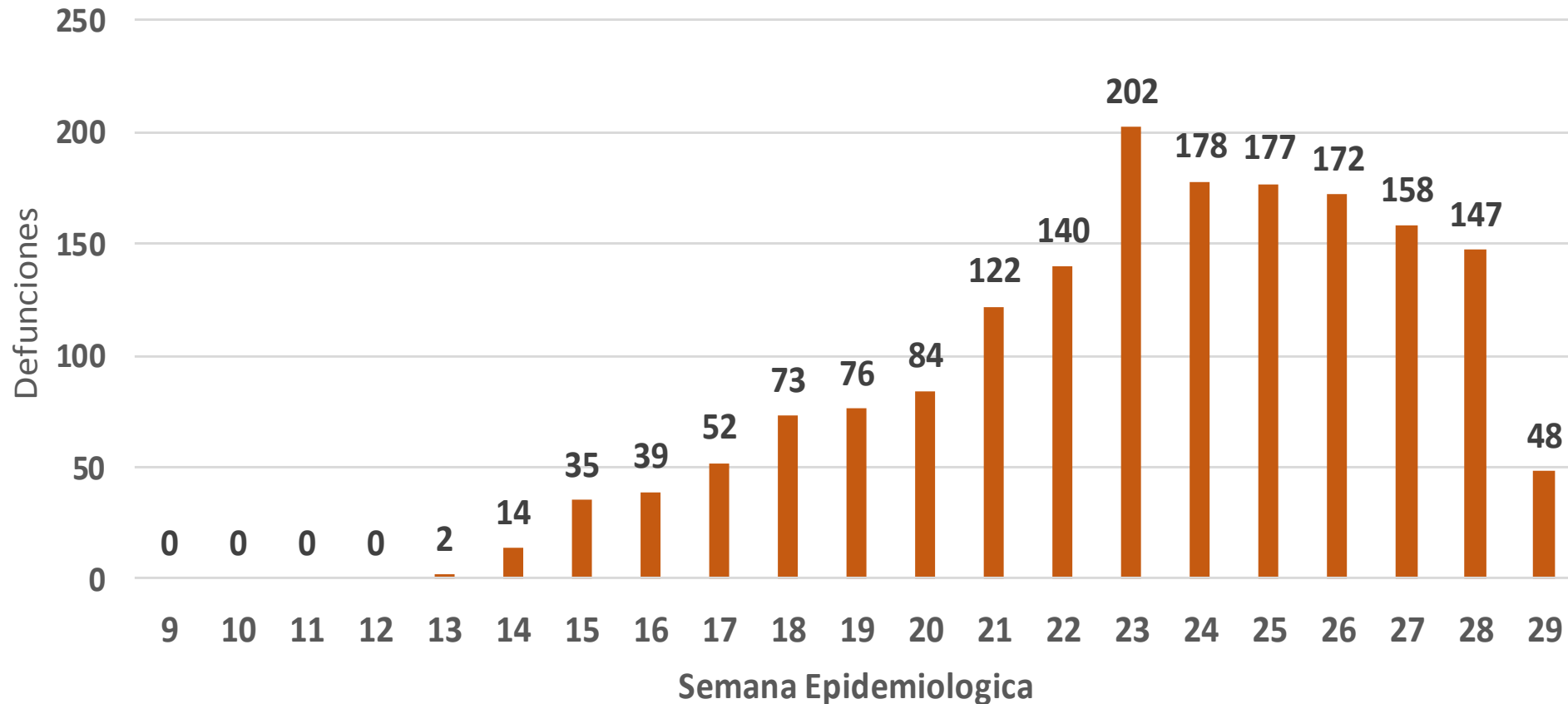
287

Defunciones últimos 14 días



COVID-19 Sinaloa: Defunciones Asociadas a SARS-CoV-2 Notificadas por Semana Epidemiológica

Defunciones Asociadas a SARS-CoV-2 Notificadas por semana en SINALOA Mpio. Residentes



**NUEVA
NORMALIDAD**

1,731

**Defunciones
Acumuladas**

287

**Defunciones
últimos 14
días**



COVID-19 Sinaloa: Embarazadas y Menores de 15 años

PANORAMA EN MUJERES EN EDAD FERTIL Y EMBARAZADAS CON COVID-19

MUJERES EN EDAD FERTIL POR GRUPO DE EDAD	Mujeres Sospechosas	%	Mujeres (+) COVID-19	%	CON SARS-Cov2		%	DEFUNCIÓN	Hospitalizadas COVID-19	Indice de Hospitalización	
					EMBARAZADAS	En PUERPERIO					
De 10 a 14 años	93	1.2%	21	0.7%	0	0	0.0%	0	0	0.0%	
De 15 a 19 años	192	2.4%	49	1.6%	10	0	10.9%	0	7	70.0%	
De 20 a 24 años	567	7.1%	192	6.1%	17	1	19.6%	1	7	41.2%	
De 25 a 44 años	5,746	72.1%	2,292	73.2%	57	7	69.6%	2	18	31.6%	
De 45 a 49 años	1,370	17.2%	578	18.5%	0	0	0.0%	0	0	0.0%	
TOTAL	7,968	100.0%	3,132	100.0%	84	8	100.0%	0	32	38.1%	
					92						



NUEVA NORMALIDAD

1,731

Defunciones Acumuladas

287

Defunciones últimos 14 días



PANORAMA DE MENORES DE 15 AÑOS POSITIVOS A SARS-Cov2 EN SINALOA

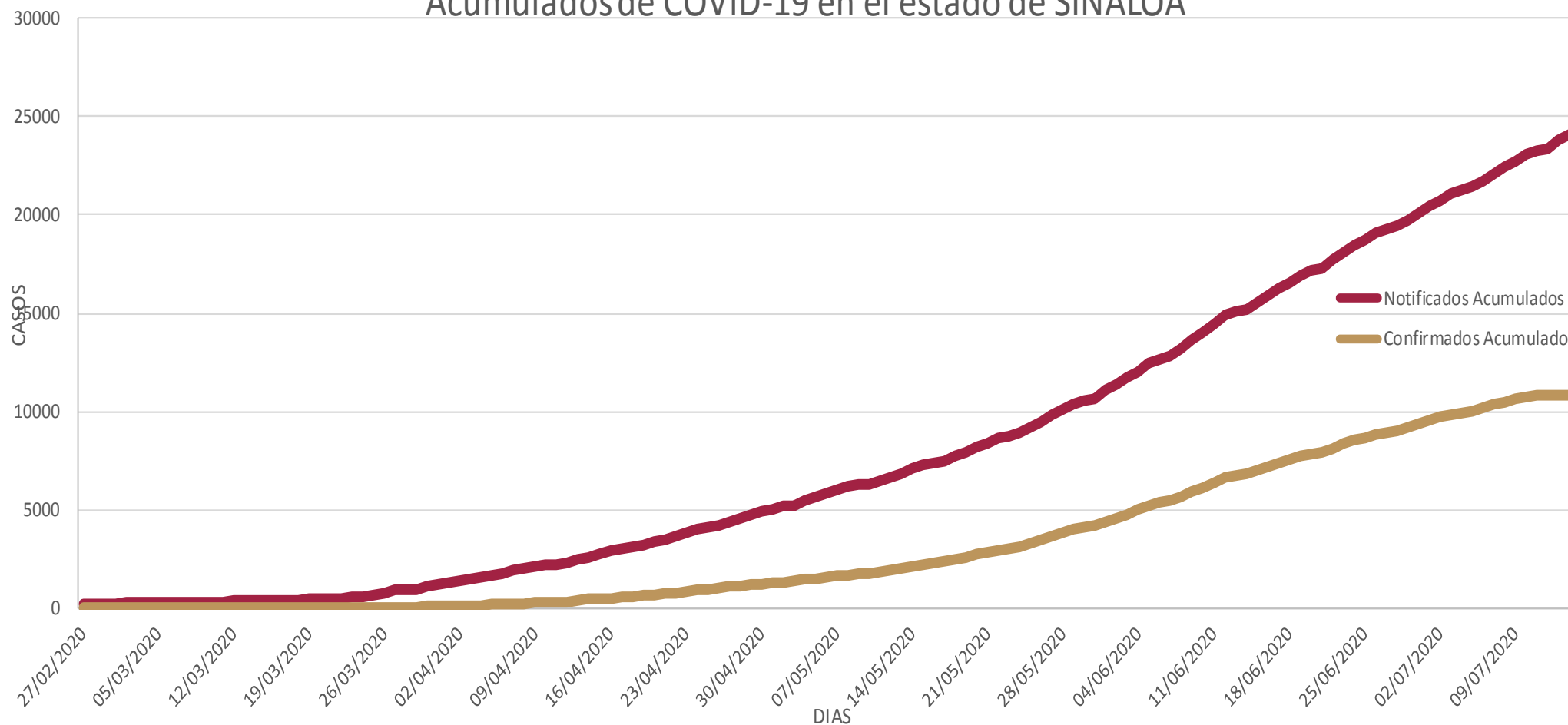
Grupo de Edad	Sospechosos	%	CASOS (+) COVID-19	%	Defuncion	Letalidad	Hosp-COVID-19	Indice de Hospitalización	Tasa de Incidencia
De 00 años	94	13.1%	17	13.2%	1	5.9%	11	64.7%	33.8
De 01 a 04 años	227	31.7%	26	20.2%	1	3.8%	12	46.2%	12.8
De 05 a 09 años	202	28.3%	44	34.1%	2	4.5%	12	27.3%	16.7
De 10 a 14 años	192	26.9%	42	32.6%	3	7.1%	7	16.7%	15.5
TOTAL < 15 AÑOS	715	100.0%	129	100.0%	7	5.4%	42	32.6%	



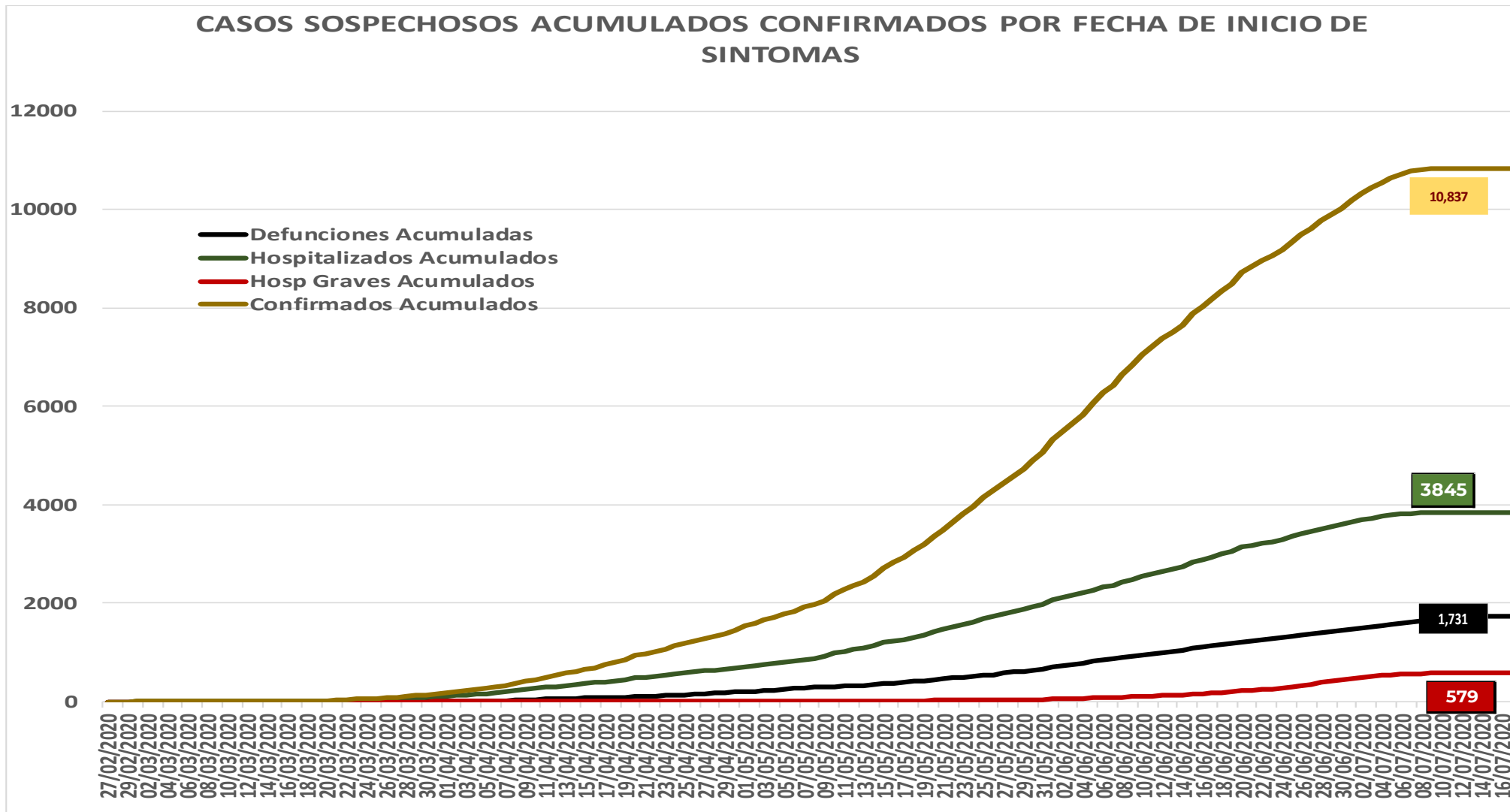
COVID-19 Sinaloa: Casos acumulados sospechosos y confirmados por fecha de inicio de síntomas



Comportamiento en línea de tiempo de casos Notificados y Confirmados
Acumulados de COVID-19 en el estado de SINALOA



COVID-19 Sinaloa: Casos sospechosos y confirmados por fecha de inicio de síntomas



NUEVA NORMALIDAD

1,647

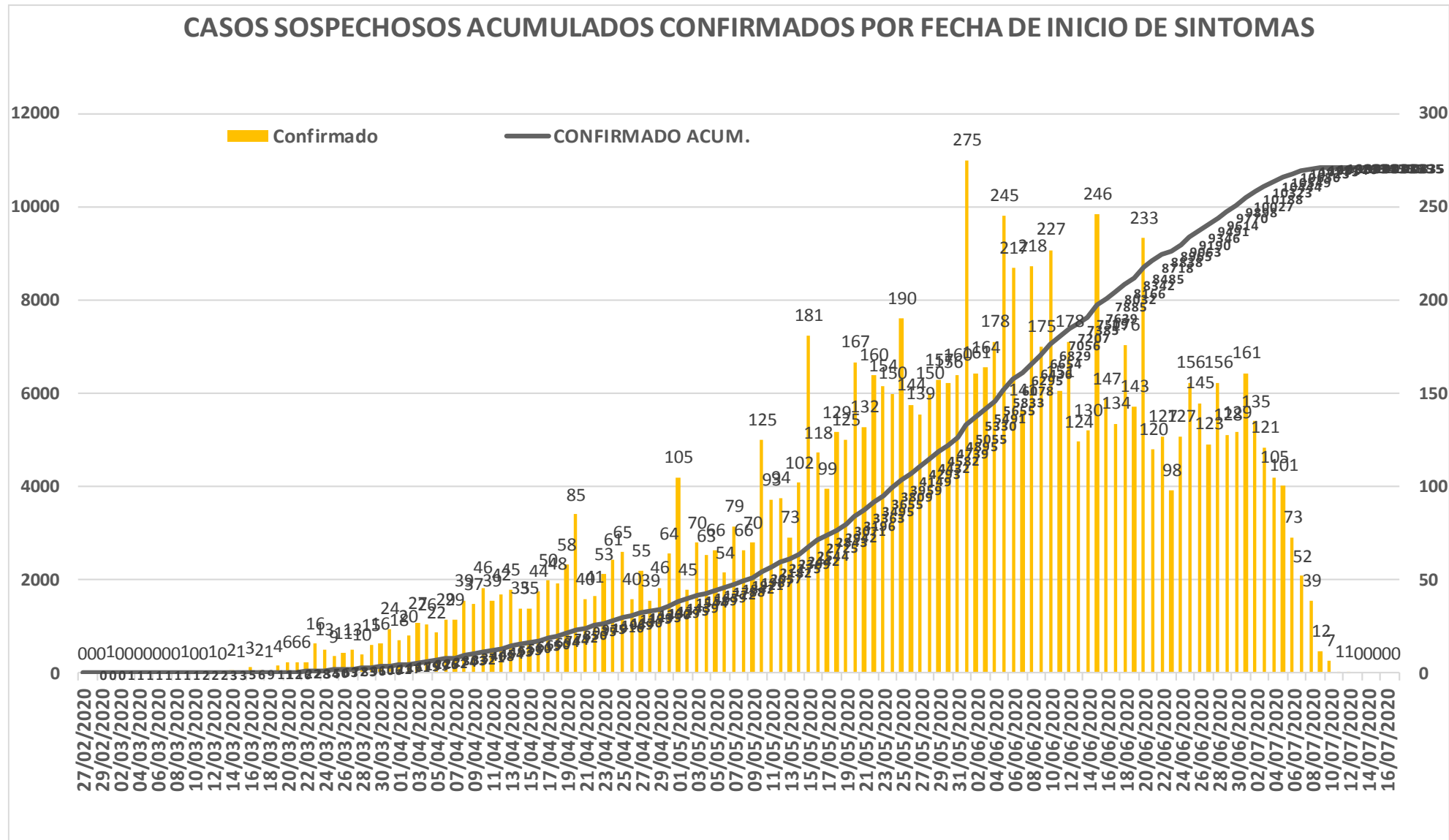
Nuevos Sospechosos

10,837

Confirmados



COVID-19 Sinaloa: Curva epidémica de casos acumulados Incidentes por fecha de inicio de síntomas.



NUEVA NORMALIDAD

Confirmados acumulados
10,837



COVID-19 Sinaloa: Curva epidémica de casos incidentes por fecha de resultado del LESPS.

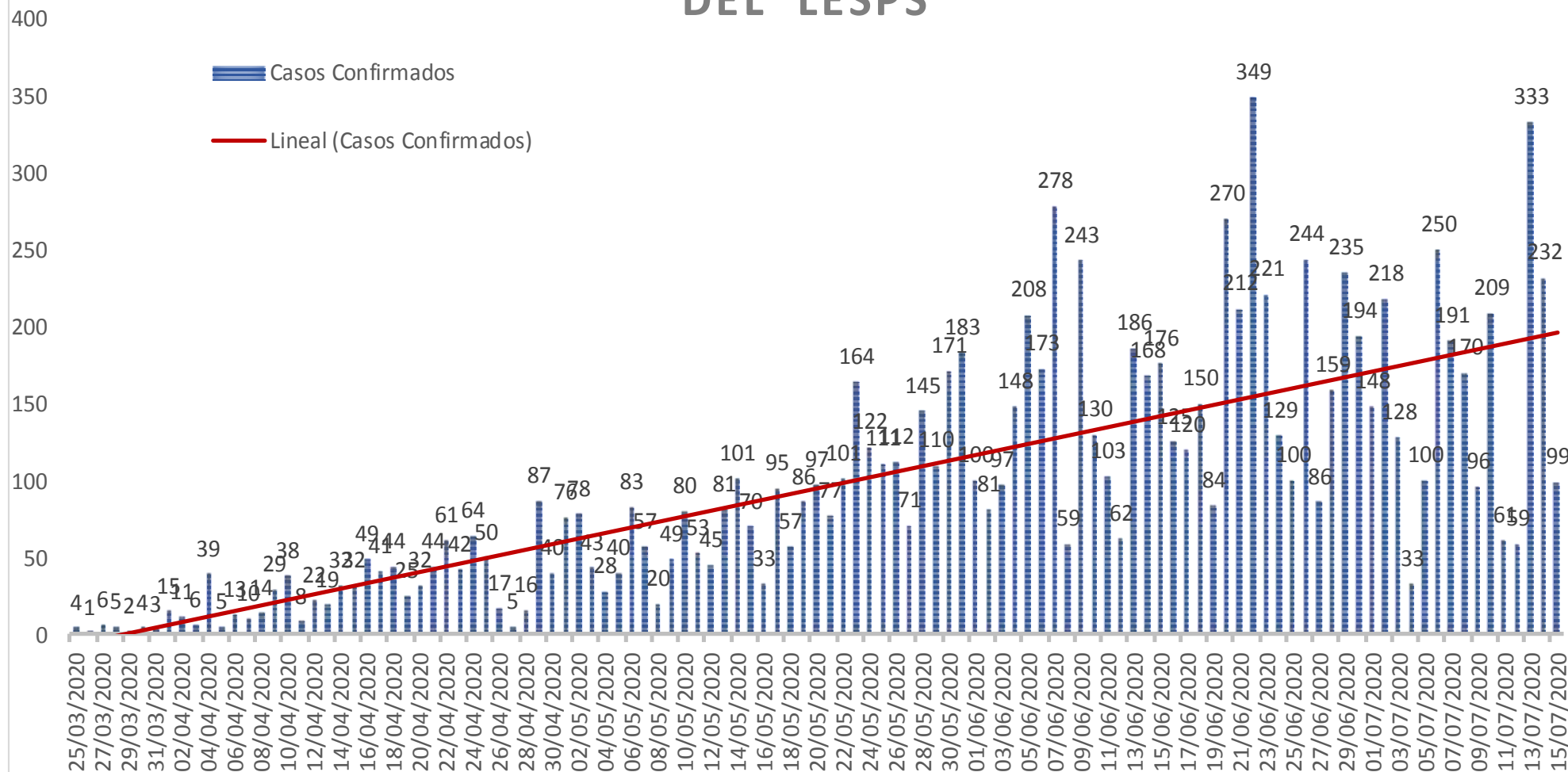
**NUEVA
NORMALIDAD**

**Estatad
Confirmados
acumulados**

10,837

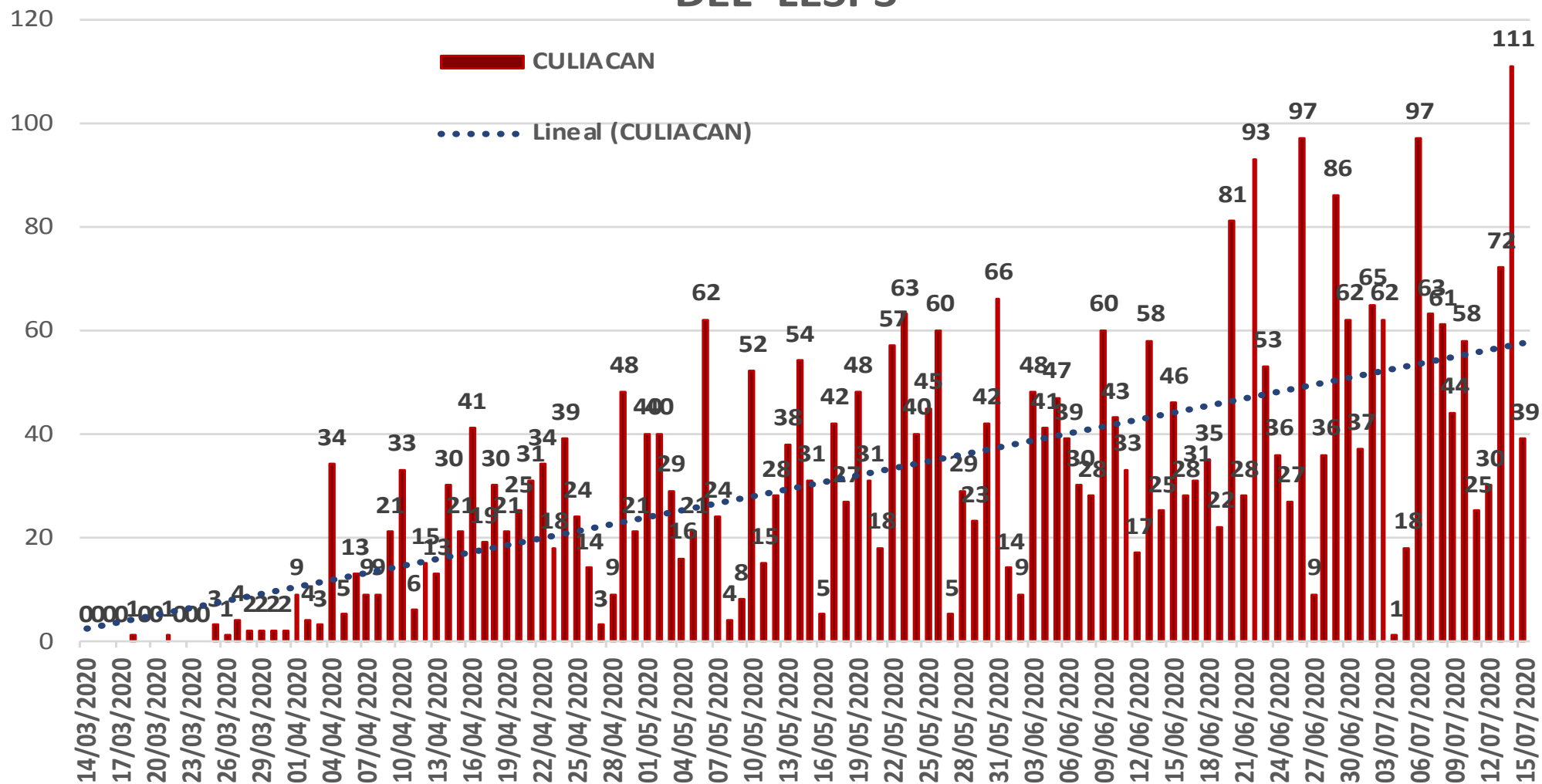


CASOS CONFIRMADOS SEGÚN FECHA DE RESULTADO DEL LESPS



COVID-19 Sinaloa: Curva epidémica de casos incidentes por fecha de resultado del LESPS.

CASOS CONFIRMADOS SEGÚN FECHA DE RESULTADO DEL LESPS



NUEVA NORMALIDAD

Estatad Confirmados acumulados

10,837

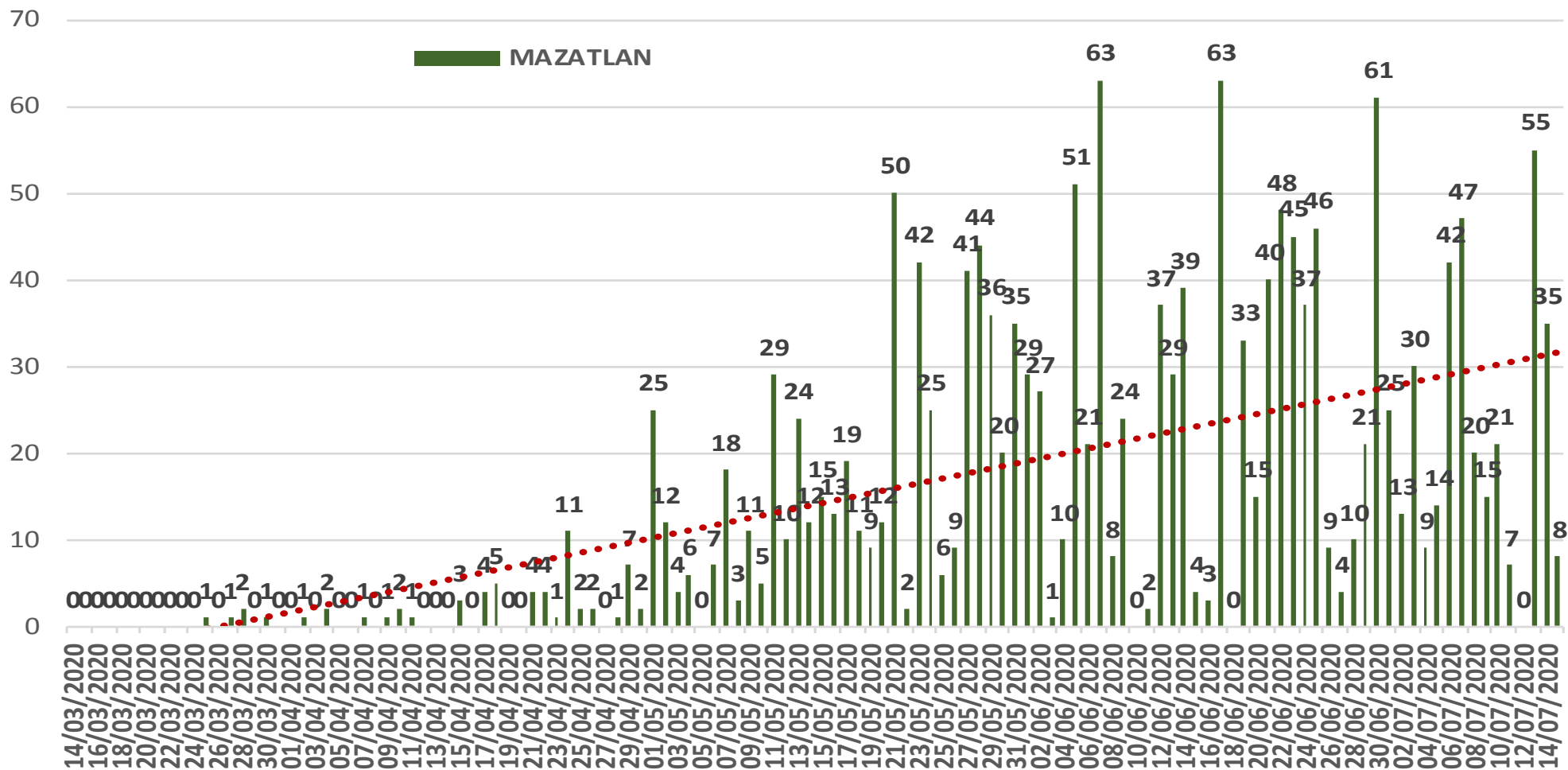
Casos Confirmados CULIACAN

3,718



COVID-19 Sinaloa: Curva epidémica de casos incidentes por fecha de resultado del LESPS.

CASOS CONFIRMADOS SEGÚN FECHA DE RESULTADO DEL LESPS



NUEVA NORMALIDAD

Estatal Confirmados acumulados

10,837

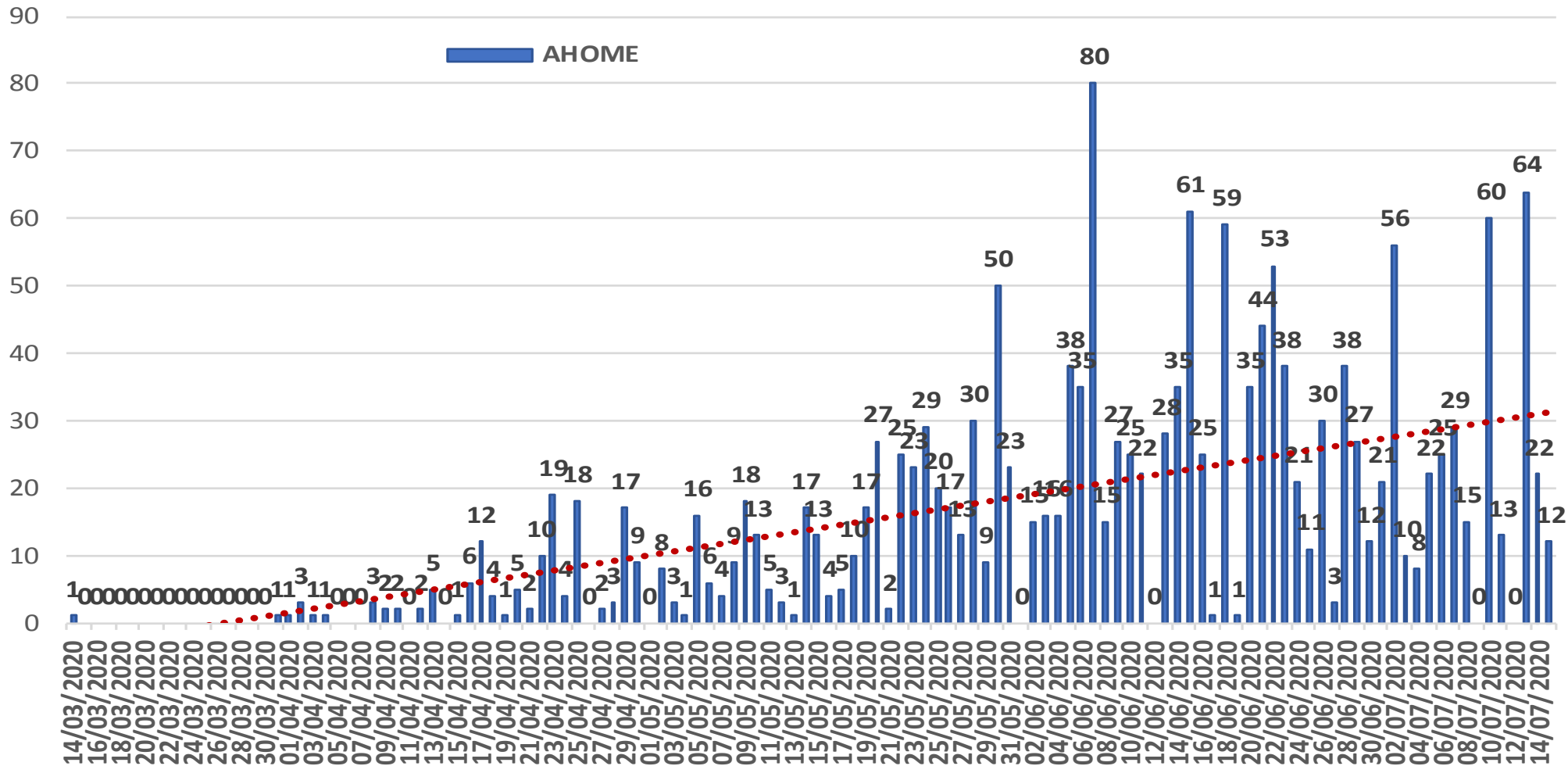
Casos Confirmados MAZATLAN

1,735



COVID-19 Sinaloa: Curva epidémica de casos incidentes por fecha de resultado del LESPS.

CASOS CONFIRMADOS SEGÚN FECHA DE RESULTADO DEL LESPS



NUEVA NORMALIDAD

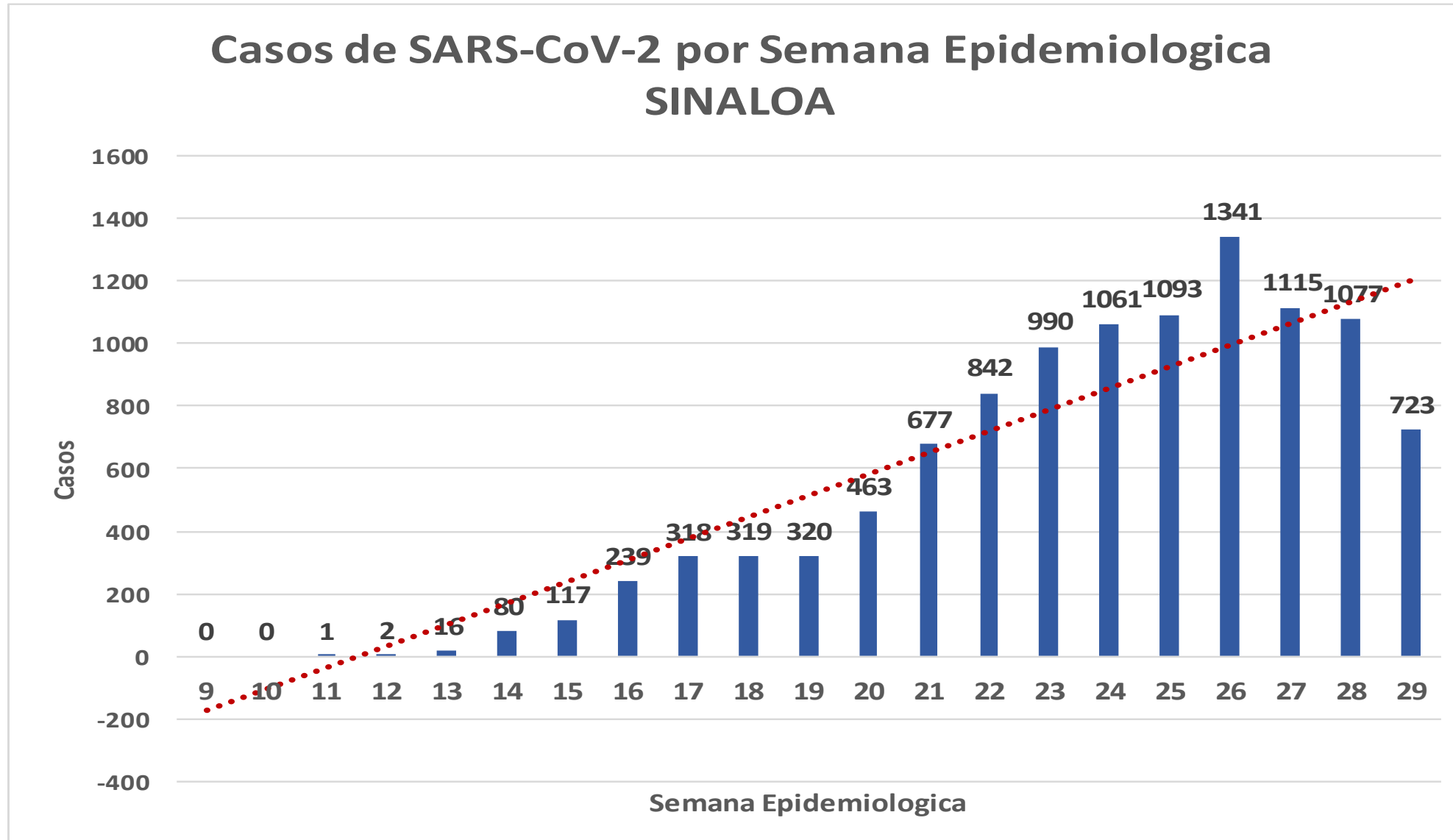
Estatad Confirmados acumulados
10,837

Casos Confirmados AHOME
1,718



COVID-19 Sinaloa: Curva epidémica de casos incidentes por fecha de resultado del LESPS.

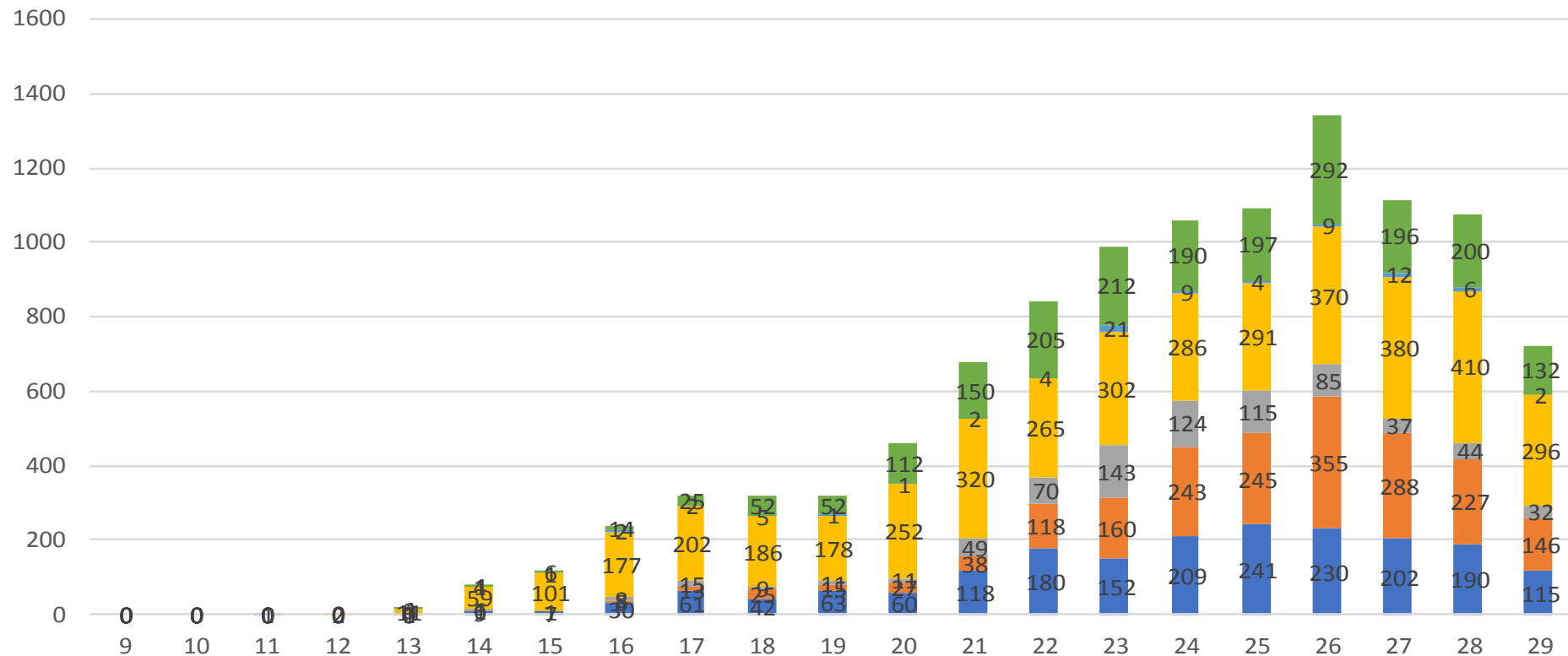
**NUEVA
NORMALIDAD**



COVID-19 Sinaloa: Curva epidémica de casos incidentes por fecha de resultado del LESPS.

Casos SARS-CoV-2 pr Semana epidemiologica y Jurisdicción

■ Jurisd. No. 1 Mochis ■ Jurisd. No. 2 Guasave ■ Jurisd. No. 3 Guamuchil
■ Jurisd. No. 4 Culiacan ■ Jurisd. No. 5 Elota ■ Jurisd. No. 6 Mazatlan



**NUEVA
NORMALIDAD**

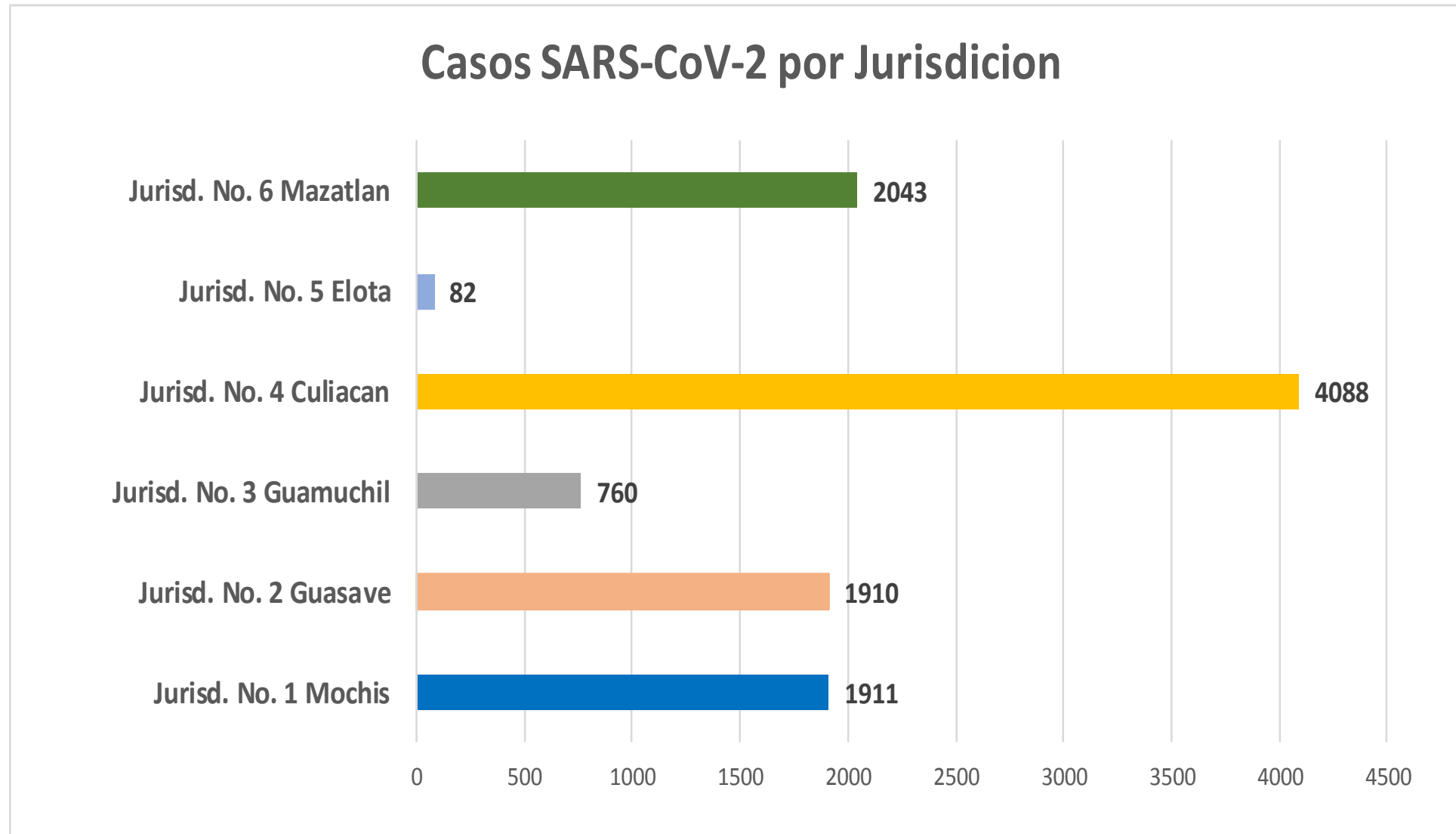
**Estatal
Confirmados
acumulados**

10,837



COVID-19 Sinaloa: Curva epidémica de casos incidentes por fecha de resultado del LESPS.

**NUEVA
NORMALIDAD**

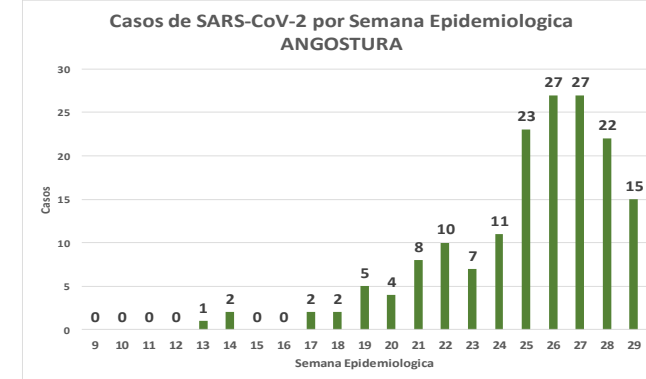
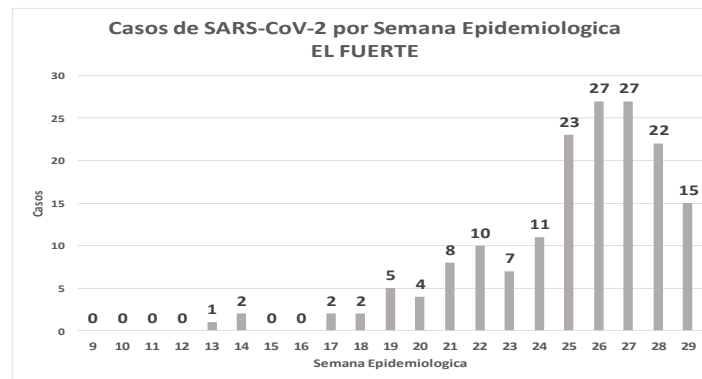
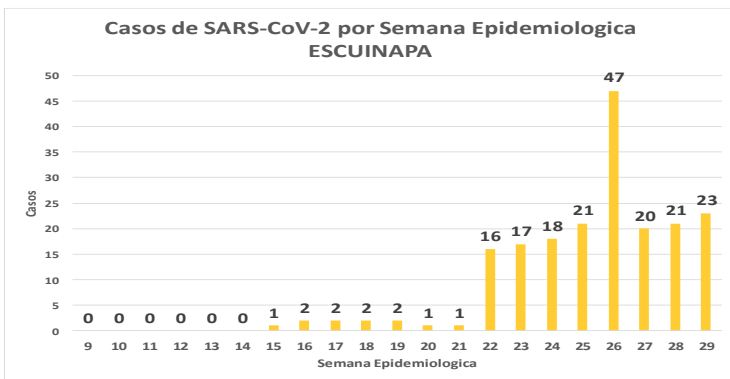
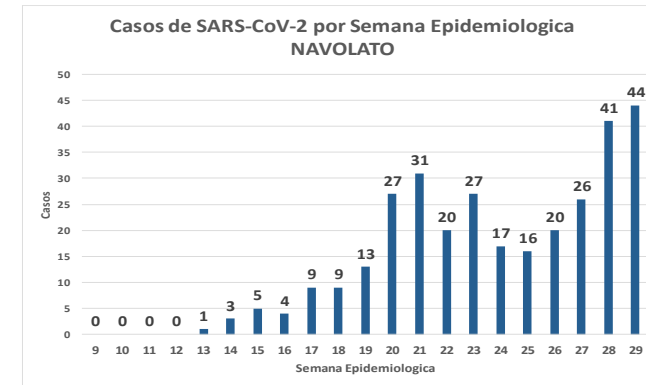
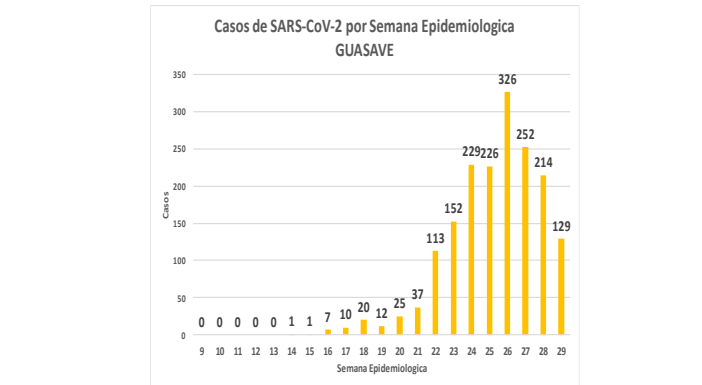
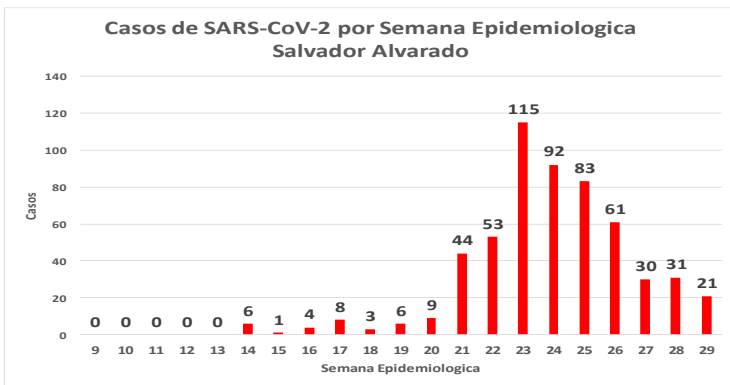
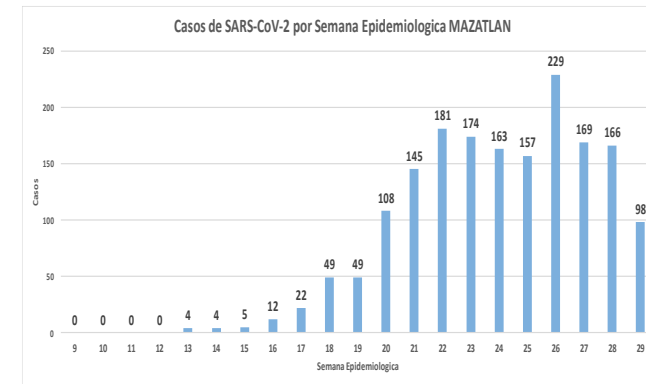
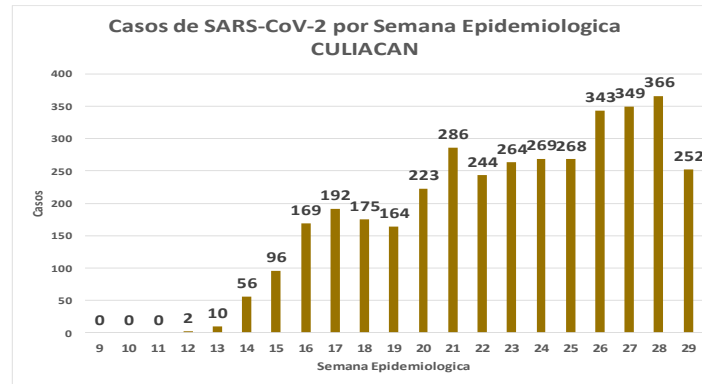
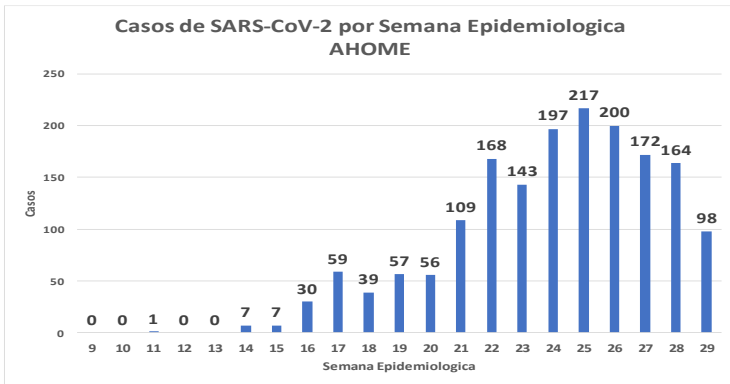


COVID-19 Sinaloa: Comportamiento COVID-19 por Municipio.



SALUD
SECRETARÍA DE SALUD

NUEVA NORMALIDAD



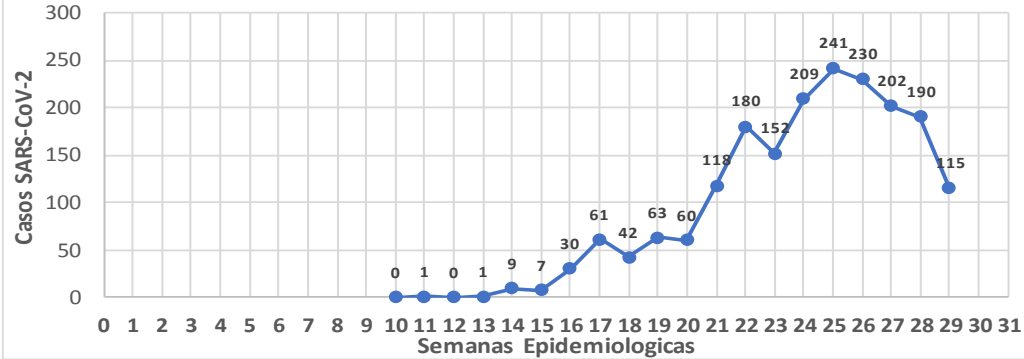
COVID-19 Sinaloa: Comportamiento COVID-19 por JURISDICCION.



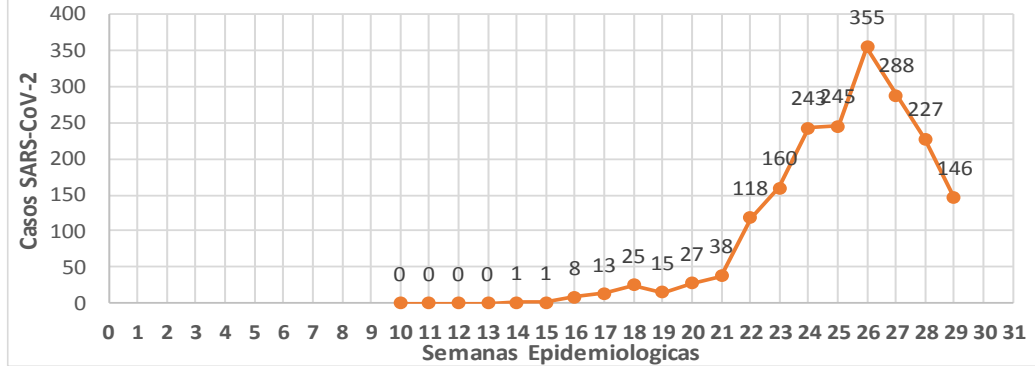
SALUD
SECRETARÍA DE SALUD

NUEVA NORMALIDAD

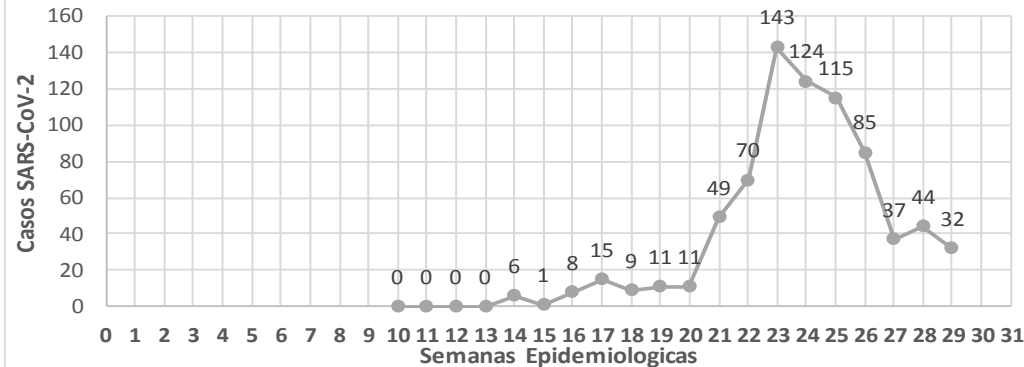
CASOS SARS-CoV-2 por Semana Epidemiologica
JURISDICCION MOCHIS



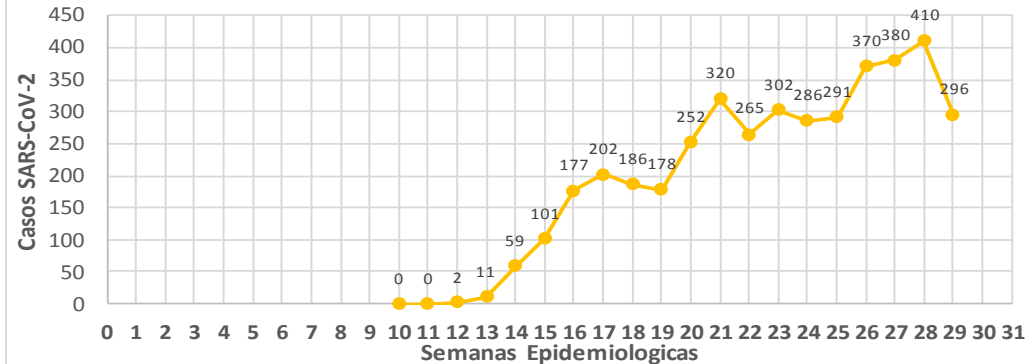
CASOS SARS-CoV-2 por Semana Epidemiologica
JURISDICCION GUASAVE



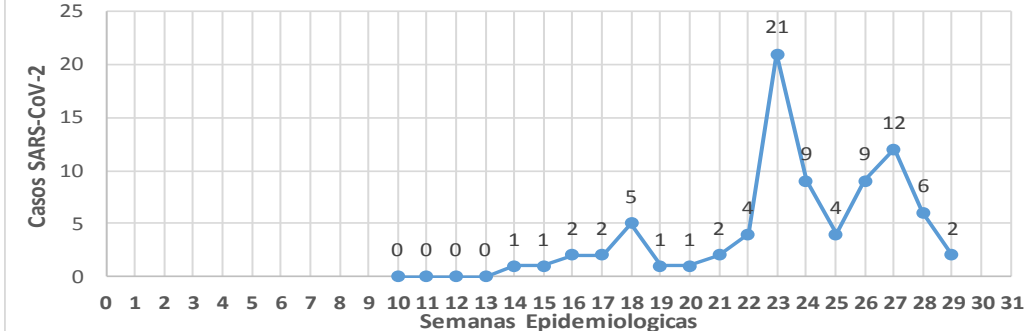
CASOS SARS-CoV-2 por Semana Epidemiologica
JURISDICCION GUAMUCHIL



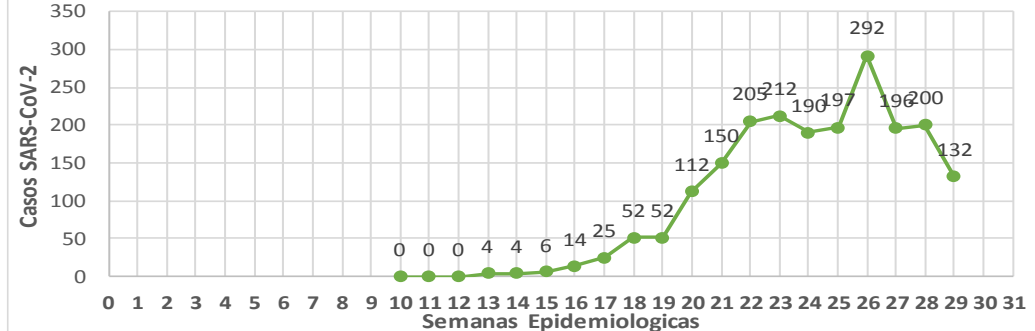
CASOS SARS-CoV-2 por Semana Epidemiologica
JURISDICCION CULIACAN



CASOS SARS-CoV-2 por Semana Epidemiologica
JURISDICCION ELOTA



CASOS SARS-CoV-2 por Semana Epidemiologica
JURISDICCION MAZATLAN



COVID-19 Sinaloa: Total de registros con toma de muestras en Plataforma SISVER.

DATOS TOTALES DE REGISTROS EN PLATAFORMA SISVER

SINALOA: SOSPECHOSOS POR SECTOR

INSTITUCION	NO ADECUADO	RECHAZADA	NO RECIBIDA	SOSPECHOSOS	TOTAL CON MUESTRA	% SOSPECHOSOS
IMSS	0	301	97	8,772	9,170	43.5%
IMSS-OPORTUNIDADES	0	18	0	285	303	1.4%
ISSSTE	2	14	20	1,166	1,202	5.7%
PRIVADA	4	2	156	764	926	4.4%
SEDENA	0	1	2	159	162	0.8%
SEMAR	0	6	3	153	162	0.8%
SSA	30	38	31	8,338	8,437	40.0%
PEMEX	0	0	0	1	1	0.0%
ESTATAL	0	3	2	504	509	2.4%
MUNICIPAL	2	0	0	201	203	1.0%
TOTAL	38	383	311	20,343	21,075	100.0%

0.2% 1.8% 1.5% 96.5% 100.0%

RESULTADO DEFINITIVO EN PLATAFORMA SISVER	
SARS-CoV-2	10,912
NEGATIVO	7,534
NO RECIBIDA	311
INF AH1N1 PMD	98
RECHAZADA	383
B	67
A H3	20
METAPNEUMOVIRUS	9
ENTEROV//RHINOVIRUS	21
CORONA OC43	2
NO ADECUADO	38
INF A	8
CORONA 229E	1
CORONA NL63	1
CORONA HKU1	1
VSR	2
ADENOVIRUS	1
PARAINFLUENZA 3	1
NO SUBTIPIFICADO	1

NUEVA NORMALIDAD

21,075 SOSPECHOSOS **10,912** CONFIRMADOS **51.8%**

1.5%	325	DE LOS REGISTROS SIN RESULTADO TIENEN UNA FECHA DE RECEPCION EN LABORATORIO	61	TIENEN MAS DE 72 HORAS DE RECEPCION EN EL LABORATORIO
6.5%	1,365	SIN RECEPCION EN LABORATORIO Y SIN RESULTADO	56	CORRESPONDEN A REGISTROS CON MAS DE 7 DIAS DE TRANSITO
8.0%	1,690	SIN REGISTRO DE RECEPCION EN LABORATORIO		
0.2%	38	NO ADECUADAS		
1.8%	383	RECHAZADAS		
1.5%	311	NO RECIBIDAS		

91.8%



COVID-19 Sinaloa: Total de registros con toma de muestras en Plataforma SISVER.



INFORMACION AL DIA : miércoles, 15 de julio de 2020

SE TOMO MUESTRA PERO SIN RECEPCION EN LABORATORIO

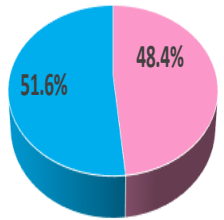
Municipios	IMSS	IMSS-OPORTUNIDADES	ISSSTE	PRIVADA	SEDENA	SEMAR	SSA	PEMEX	ESTATAL	MUNICIPAL	TOTAL
AHOME	115	2	9	1	0	8	36	0	0	1	172
CHOIX	3	1	0	0	0	0	3	0	0	0	7
EL FUERTE	6	15	1	0	0	0	4	0	0	0	26
GUASAVE	206	0	6	7	0	0	56	0	1	0	276
SINALOA	4	0	0	2	0	0	10	0	0	0	16
ANGOSTURA	4	0	2	2	0	0	7	0	0	0	15
MOCORITO	1	0	0	7	0	0	5	0	0	0	13
SALVADOR ALVARADO	22	0	0	0	0	0	8	0	0	0	30
BADIRAGUATO	0	0	0	1	0	0	4	0	0	0	5
CULIACAN	255	3	46	273	1	0	168	0	25	0	771
NAVOLATO	40	0	2	5	0	0	10	0	1	0	58
COSALA	0	0	0	0	0	0	6	0	0	0	6
ELOTA	2	0	1	1	0	0	0	0	0	0	4
SAN IGNACIO	0	0	1	2	0	0	2	0	0	0	5
CONCORDIA	0	0	0	0	0	0	1	0	0	0	1
ESCUINAPA	2	0	1	0	0	0	10	0	0	0	13
MAZATLAN	61	9	17	54	12	13	72	0	0	9	247
ROSARIO	1	0	5	3	0	0	8	0	0	0	17
Total	722	30	91	358	13	21	410	0	27	10	1,682
Otro Estado	1	0	0	5	1	0	1	0	0	0	8

Municipios	REGISTROS SIN RESULTADO Y TIENEN FECHA DE RECEPCION EN LABORATORIO	TIENEN MAS DE 72 HORAS DE RECEPCION EN EL LABORATORIO Y SIN RESULTADO
AHOME	23	6
CHOIX	0	0
EL FUERTE	0	0
GUASAVE	44	9
SINALOA	9	0
ANGOSTURA	8	2
MOCORITO	2	0
SALVADOR ALVARAD	4	1
BADIRAGUATO	2	0
CULIACAN	171	24
NAVOLATO	11	4
COSALA	0	0
ELOTA	0	0
SAN IGNACIO	1	0
CONCORDIA	0	0
ESCUINAPA	4	2
MAZATLAN	41	10
ROSARIO	4	3
Total	324	61
Otro Estado	1	0

COVID-19 Sinaloa: Casos confirmados por edad y sexo

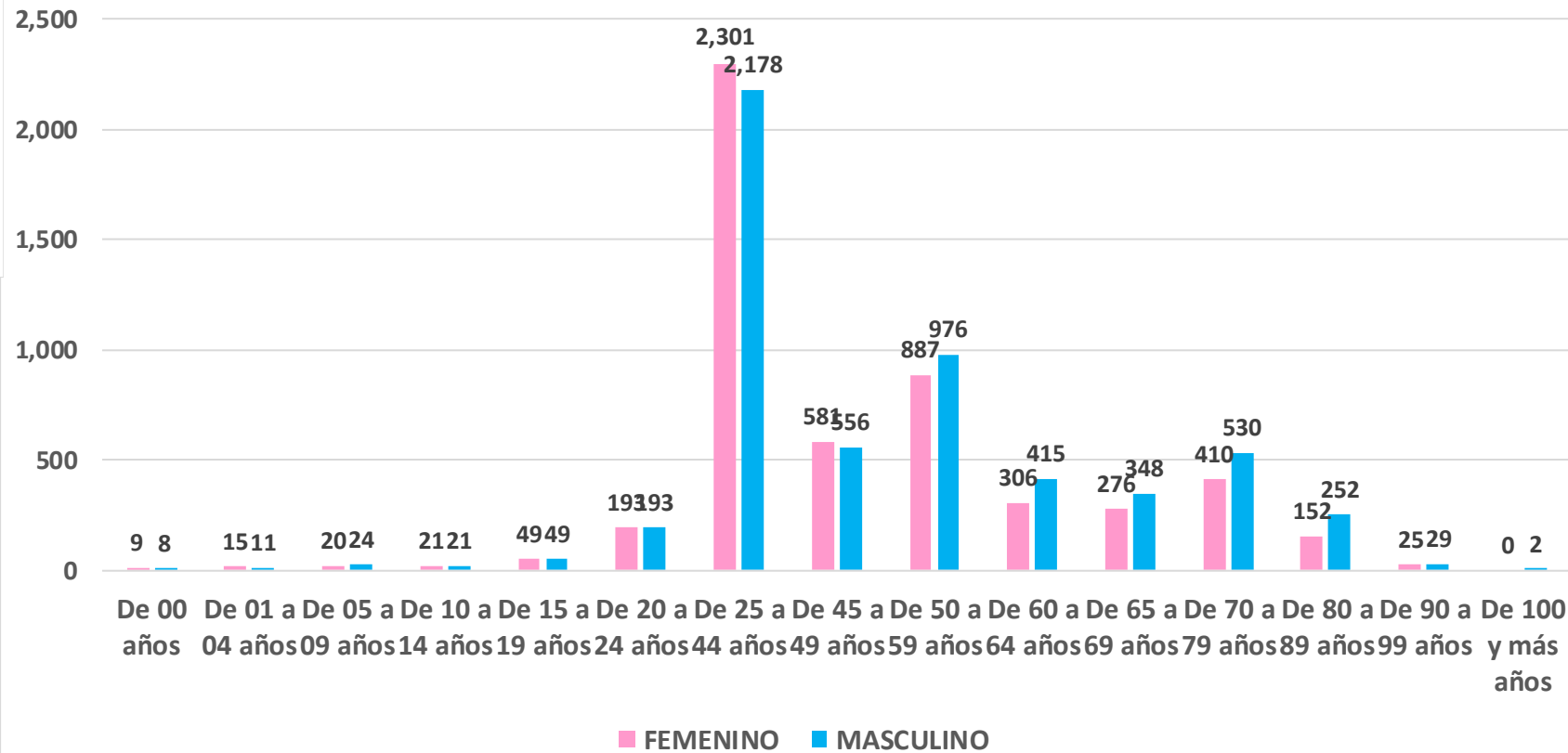
Mediana de edad: **46** años

CASOS CONFIRMADOS SEGÚN SEXO



■ MUJER ■ HOMBRE

Casos Confirmados COVID-19, por Edad y Sexo



NUEVA NORMALIDAD

10,837

Confirmados acumulados



COVID-19 Sinaloa: Casos confirmados por edad y sexo

GRUPOS DE EDAD NOTIFICADOS EN PLATAFORMA POR COVID-19, SINALOA

Grupo de Edad	Sospechosos	%	CASOS (+) COVID-19	%	Defuncion	Letalidad	Hosp-COVID-19	Indice de Hospitalizacion	Tasa de Incidencia
De 00 años	94	0.39%	17	0.2%	1	5.9%	11	64.7%	33.8
De 01 a 04 años	227	0.9%	26	0.2%	1	3.8%	12	46.2%	12.8
De 05 a 09 años	202	0.83%	44	0.4%	2	4.5%	12	27.3%	16.7
De 10 a 14 años	192	0.8%	42	0.4%	3	7.1%	7	16.7%	15.5
De 15 a 19 años	392	1.61%	98	0.9%	1	1.0%	20	20.4%	35.5
De 20 a 24 años	1,133	4.7%	386	3.6%	5	1.3%	29	7.5%	142.6
De 25 a 44 años	10,774	44.36%	4,479	41.3%	120	2.7%	583	13.0%	488.7
De 45 a 49 años	2,565	10.6%	1,137	10.5%	99	8.7%	324	28.5%	576.0
De 50 a 59 años	3,807	15.67%	1,863	17.2%	342	18.4%	839	45.0%	571.1
De 60 a 64 años	1,315	5.4%	721	6.7%	203	28.2%	437	60.6%	590.6
De 65 a 69 años	1,059	4.36%	624	5.8%	250	40.1%	460	73.7%	241.3
De 70 a 79 años	1,639	6.7%	940	8.7%	450	47.9%	742	78.9%	
De 80 a 89 años	771	3.17%	404	3.7%	225	55.7%	330	81.7%	
De 90 a 99 años	114	0.5%	54	0.5%	29	53.7%	38	70.4%	
De 100 y más años	4	0.02%	2	0.0%	0	0.0%	1	50.0%	
Total general	24,288	100.0%	10,837	100.0%	1,731	16.0%	3,845	35.5%	343.3

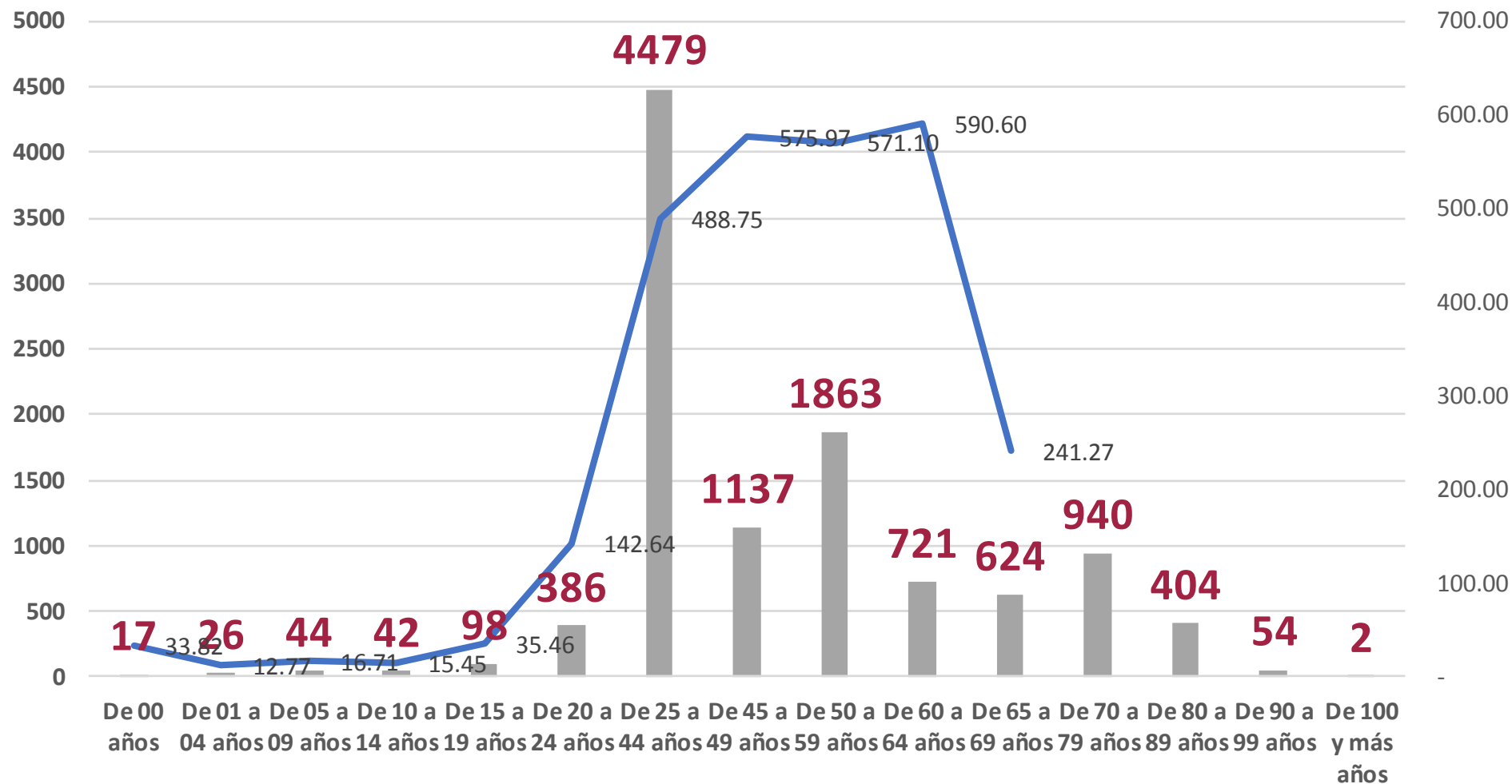
**NUEVA
NORMALIDAD**

Tasa de Letalidad Estatal
16.0%



COVID-19 Sinaloa: Casos confirmados por edad y sexo

Casos Notificados y Confirmados en el Estado de Sinaloa por Grupo de Edad en Plataforma COVID-19



NUEVA NORMALIDAD

Tasa de Incidencia Estatal
343.30
Por 100 mil habt.



COVID-19 Sinaloa: Defunciones acumuladas por edad y sexo

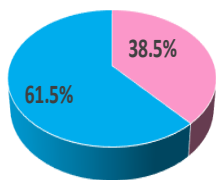
Mediana de edad: 66 años

**NUEVA
NORMALIDAD**

1,731

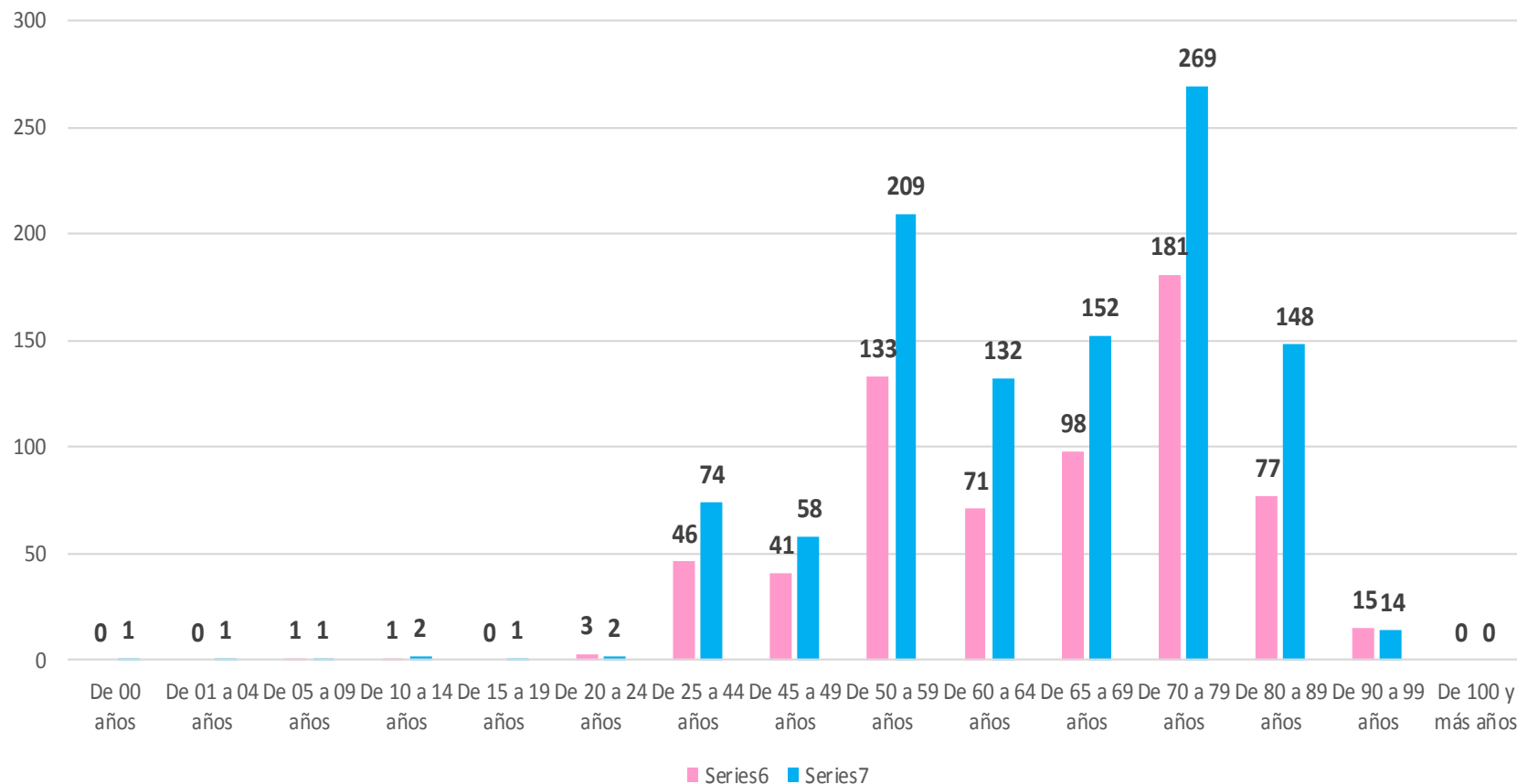
Defunciones

DEFUNCIONES CONFIRMADAS SEGÚN SEXO



■ MUJER ■ HOMBRE

DEFUNCIONES DE CASOS CONFIRMADOS COVID-19, POR EDAD Y SEXO



COVID-19 Sinaloa: Defunciones acumuladas por comorbilidad

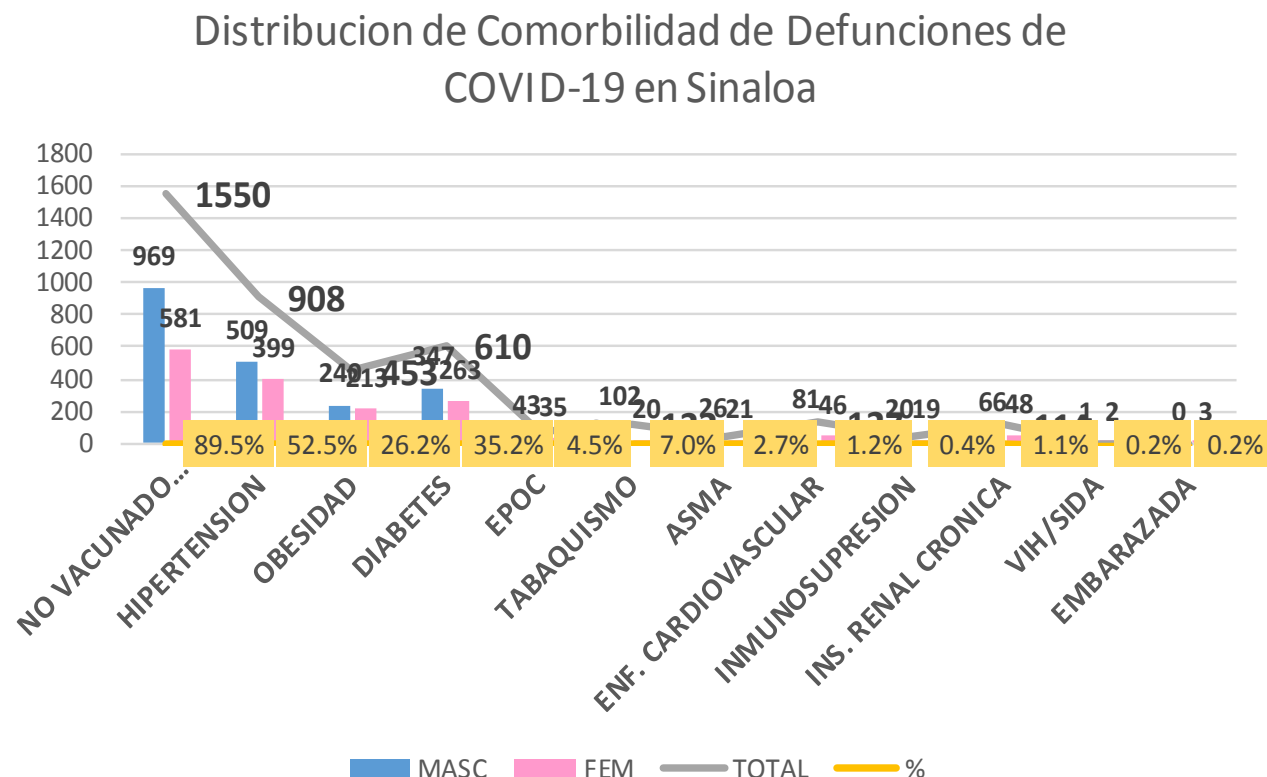
NUEVA
NORMALIDAD

1,731

Defunciones

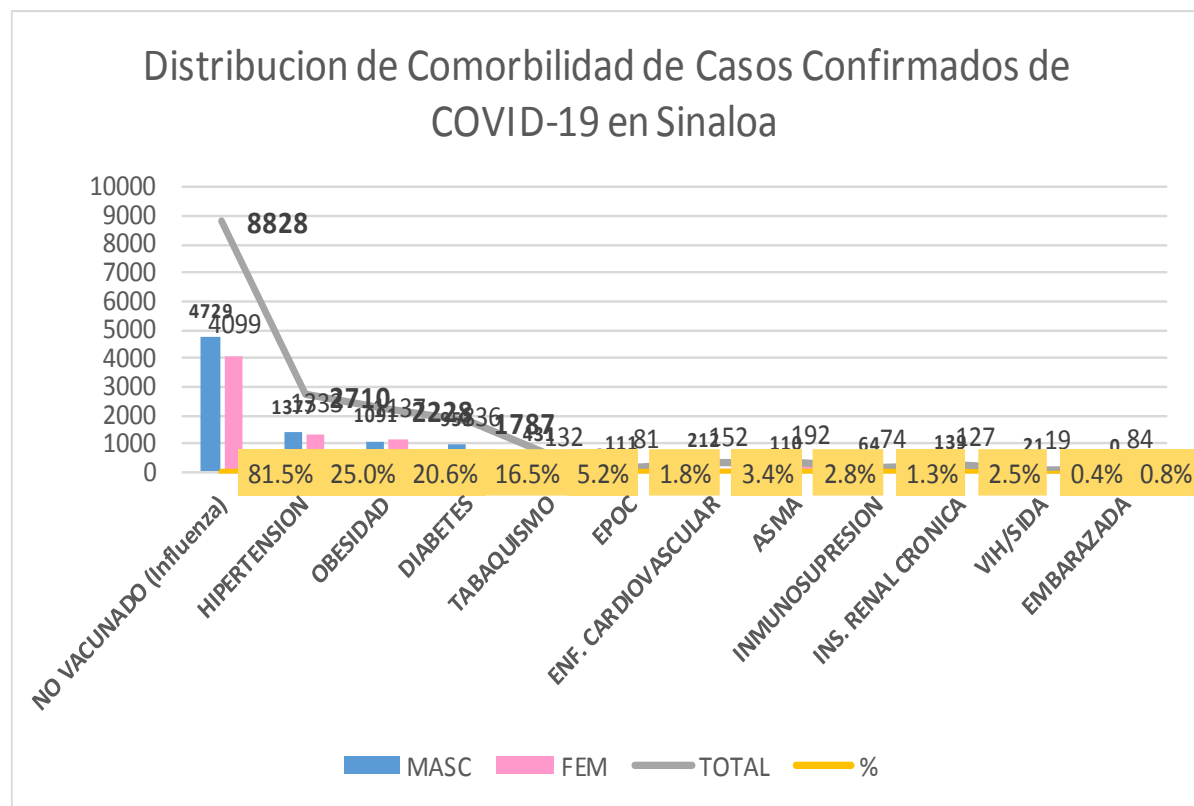


DEFUNCIONES				
	1731	1064	667	
COMORBILIDAD	MASC	FEM	TOTAL	%
NO VACUNADO (Influenza)	969	581	1550	89.5%
HIPERTENSION	509	399	908	52.5%
OBESIDAD	240	213	453	26.2%
DIABETES	347	263	610	35.2%
EPOC	43	35	78	4.5%
TABAQUISMO	102	20	122	7.0%
ASMA	26	21	47	2.7%
ENF. CARDIOVASCULAR	81	46	127	1.2%
INMUNOSUPRESION	20	19	39	0.4%
INS. RENAL CRONICA	66	48	114	1.1%
VIH/SIDA	1	2	3	0.2%
EMBARAZADA	0	3	3	0.2%



COVID-19 Sinaloa: Casos Confirmados por comorbilidad

CASOS CONFIRMADOS				
	10836	5592	5244	
COMORBILIDAD	MASC	FEM	TOTAL	%
NO VACUNADO (Influenza)	4729	4099	8828	81.5%
HIPERTENSION	1377	1333	2710	25.0%
OBESIDAD	1091	1137	2228	20.6%
DIABETES	951	836	1787	16.5%
TABAQUISMO	431	132	563	5.2%
EPOC	111	81	192	1.8%
ENF. CARDIOVASCULAR	212	152	364	3.4%
ASMA	110	192	302	2.8%
INMUNOSUPRESION	64	74	138	1.3%
INS. RENAL CRONICA	139	127	266	2.5%
VIH/SIDA	21	19	40	0.4%
EMBARAZADA	0	84	84	0.8%



NUEVA
NORMALIDAD

Confirmados
acumulados

10,837



COVID-19 Sinaloa: Confirmados y Defunciones acumuladas por Institución

CONFIRMADOS POR INSTITUCION EN PLATAFORMA POR COVID-19, SINALOA

Institucion	Notificados	Confirmados	%	Defunciones
SSA	8,854	4,271	39.4%	291
IMSS	11,173	4,772	44.0%	992
IMSS_PR	323	143	1.3%	13
ISSSTE	1,654	745	6.9%	281
PEMEX	0	0	0.0%	0
Privados	1,005	262	2.4%	50
SEDENA	245	102	0.9%	8
SEMAR	298	92	0.8%	14
Servicios Estatales	534	323	3.0%	75
Servicios Municipales	202	127	1.2%	7
Universitarios	0	0	0.0%	0
Cruz Roja	0	0	0.0%	0
DIF	0	0	0.0%	0
Total	24,288	10,837	100.0%	1,731

NUEVA
NORMALIDAD

1,731

Defunciones



COVID-19 Sinaloa: Tipo de Paciente por Evolución Hospitalaria

TIPO DE PACIENTE REG. CONFIRMADO POR COVID-19, SIN

TIPO DE PACIENTE CONFIRMADO POR COVID-19, SINALOA POR EVOLUCION DE GRAVEDAD AL 15/jul/2020

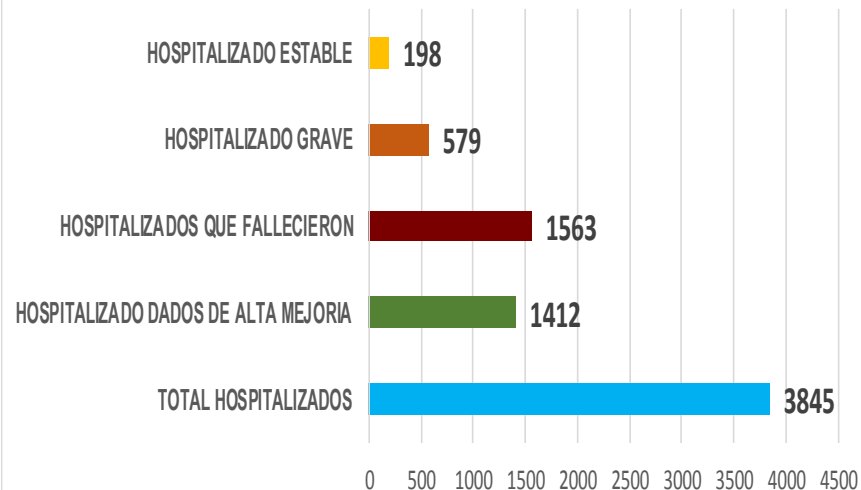
EVOLUCION HOSPITALIA	Casos	%
AMBULATORIO	6992	64.5%
HOSPITALIZADO	3845	35.5%
	10837	100.0%

TIPO DE PACIENTE HOSPITALIZADOS Y CONFIRMADO POR COVID-19, SINALOA

TOTAL HOSPITALIZADOS	3845	%
HOSPITALIZADO DADOS DE ALTA MEJORIA	1412	36.7%
HOSPITALIZADOS QUE FALLECIERON	1563	40.7%
HOSPITALIZADO GRAVE	579	15.1%
HOSPITALIZADO ESTABLE	198	5.1%

NUEVA
NORMALIDAD

Tipo de paciente Hospitalizado y Confirmado por COVID-19



Casos Hospitalizados Intubados y Positivos a SARS-Cov-2

Total de Casos Intubados	313	100.0%
Total de Intubados No Grave	1	0.3%
Total de Intubados Grave	60	19.2%
Total de Intubados con Alta Mejoria	22	7.0%
Total de Intubados Fallecidos	223	71.2%
Total de Intubados Alta Traslado	6	1.9%



COVID-19 Sinaloa: Casos confirmados y Defunciones por Ocupación

**NUEVA
NORMALIDAD**

1,731

Defunciones

**Confirmados
acumulados**

10,837



ESTATAL

OCUPACIÓN	ESTATAL	
	CASOS CONFIRMADOS COVID-19	DEFUNCIONES COVID-19 ESTATAL
OTROS TRABAJADORES DE LA SALUD	692	6
MEDICOS	685	17
ENFERMERAS	1142	7
DENTISTAS	22	1
LABORATORISTAS	45	1
OTROS PROFESIONISTAS	255	14
ESTUDIANTES	268	8
JUBILADO / PENSIONADO	912	439
GERENTES O PROPIETARIOS DE EMPRESAS O NEGOCIOS	53	8
HOGAR	1740	485
COMERCIANTES DE MERCADOS FIJOS O AMBULANTES	185	38
CHOFERES	111	19
MAESTROS	113	14
CAMPESINOS	151	43
OBREROS	90	24
OTROS	1301	165
DESEMPLEADOS	658	187
EMPLEADOS	2413	255

10836

1731

DEFUNCIONES EN PERSONAL DE LA SALUD POR GRUPO DE EDAD CON SARS-Cov2

DEFUNCIONES POR GRUPO DE EDAD CON SARS-Cov2	MEDICOS	ENFERMERAS	OTROS TRABAJADORES DE LA SALUD	LABORATORISTAS	DENTISTAS	Total	%
De 20 a 24 años	0	0	0	0	0	0	0.0%
De 25 a 44 años	0	2	0	0	0	2	6.3%
De 45 a 49 años	1	1	1	0	0	3	9.4%
De 50 a 59 años	4	4	4	1	0	13	40.6%
De 60 a 64 años	3	0	0	0	0	3	9.4%
De 65 a 69 años	6	0	1	0	1	8	25.0%
De 70 a 79 años	3	0	0	0	0	3	9.4%
De 80 a 89 años	0	0	0	0	0	0	0.0%
De 90 a 99 años	0	0	0	0	0	0	0.0%
De 100 y más años	0	0	0	0	0	0	0.0%
Total general	17	7	6	1	1	32	100.0%

COVID-19 Sinaloa: Casos confirmados en personal de la salud por Municipio

CASOS CONFIRMADOS SARS-Cov2 EN PERSONAL DE LA SALUD POR MUNICIPIO							
Municipios	MEDICOS	ENFERMERAS	OTROS TRABAJADORES DE LA SALUD	LABORATORISTAS	DENTISTAS	Total	%
AHOME	134	232	186	10	4	566	21.9%
CHOIX	1	2	2	0	0	5	0.2%
EL FUERTE	5	16	9	0	0	30	1.2%
GUASAVE	59	154	65	7	2	287	11.1%
SINALOA	7	11	3	1	0	22	0.8%
ANGOSTURA	10	14	0	0	0	24	0.9%
MOCORITO	2	3	1	0	0	6	0.2%
SALVADOR ALVARADO	34	38	15	1	0	88	3.4%
BADIRAGUATO	0	1	1	0	0	2	0.1%
CULIACÁN	279	413	255	13	9	969	37.4%
NAVOLATO	6	54	23	0	0	83	3.2%
COSALÁ	6	3	1	0	0	10	0.4%
ELOTA	3	1	0	0	0	4	0.2%
SAN IGNACIO	0	0	0	0	0	0	0.0%
CONCORDIA	2	1	0	0	0	3	0.1%
ESCUINAPA	15	37	14	0	1	67	2.6%
MAZATLÁN	117	155	115	13	6	406	15.7%
ROSARIO	4	7	1	0	0	12	0.5%
Total	684	1142	691	45	22	2584	99.8%
Otro Estado	3	1	2	0	0	6	0.2%

NUEVA NORMALIDAD

1,731

Defunciones

Confirmados acumulados

10,837



COVID-19 Sinaloa: Casos confirmados en personal de la salud por Institución y Grupo de Edad

CASOS CONFIRMADOS SARS-Cov2 EN PERSONAL DE LA SALUD POR INSTITUCION							
INSTITUCION	MEDICOS	ENFERMERAS	OTROS TRABAJADORES DE LA SALUD	LABORATORISTAS	DENTISTAS	Total	%
SSA	303	395	257	13	12	980	37.9%
IMSS	262	568	363	24	5	1222	47.3%
IMSS_PR	23	23	16	0	1	63	2.4%
ISSSTE	39	94	33	3	2	171	6.6%
PEMEX	0	0	0	0	0	0	0.0%
Privados	22	12	5	3	0	42	1.6%
SEDENA	1	1	1	0	0	3	0.1%
SEMAR	3	8	2	0	2	15	0.6%
*Servicios	24	33	3	2	0	62	2.4%
**Servicios	8	8	12	0	0	28	1.1%
Universitaria	0	0	0	0	0	0	0.0%
Cruz Roja	0	0	0	0	0	0	0.0%
DIF	0	0	0	0	0	0	0.0%
TOTAL	685	1142	692	45	22	2586	100.0%

*Servicios Estatales (Hosp. Civil Culiacan)

**Servicios Municipales (Hosp. Maza de Juarez Mazatlan)

CASOS CONFIRMADOS SARS-Cov2 EN PERSONAL DE LA SALUD POR GRUPO DE EDAD							
GRUPO DE EDAD EN PERSONAL DE LA SALUD CON COVID-19	MEDICOS	ENFERMERAS	OTROS TRABAJADORES DE LA SALUD	LABORATORISTAS	DENTISTAS	Total	%
De 20 a 24 años	4	37	37	0	0	78	3.0%
De 25 a 44 años	440	803	439	27	10	1719	66.5%
De 45 a 49 años	65	157	95	4	3	324	12.5%
De 50 a 59 años	101	130	97	14	7	349	13.5%
De 60 a 64 años	41	10	11	0	1	63	2.4%
De 65 a 69 años	21	3	6	0	1	31	1.2%
De 70 a 79 años	7	2	6	0	0	15	0.6%
De 80 a 89 años	4	0	0	0	0	4	0.2%
De 90 a 99 años	2	1	0	0	0	3	0.1%
De 100 y más años	0	0	0	0	0	0	0.0%
Total general	685	1143	691	45	22	2586	100.0%

NUEVA NORMALIDAD

1,731

Defunciones

Confirmados acumulados

10,837





SERVICIOS DE SALUD DE SINALOA

SUBDIRECCION DE EPIDEMIOLOGIA

Situación de la Notificación de Casos y Defunciones en las Diferentes Unidades de Salud

CLUES	INSTIT	NOMBRE DE LA UNIDAD	Notificados	Confirmados	Defunciones
SLSSA000024	SSA	HOSPITAL GENERAL LOS MOCHIS	747	397	129
SLSSA000963	SSA	HOSPITAL INTEGRAL CHOIX	13	6	0
SLSSA002573	SSA	HOSPITAL INTEGRAL VALLE DEL CARRIZO	0	0	0
SLSSA001255	SSA	HOSPITAL GENERAL GUASAVE	268	184	35
SLSSA002136	SSA	HOSPITAL INTEGRAL DE SINALOA DE LEYVA	0	0	0
SLSSA000193	SSA	HOSPITAL INTEGRAL ANGOSTURA	25	18	0
SLSSA001716	SSA	HOSPITAL INTEGRAL MOCORITO	33	16	1
SLSSA018113	SSA	HOSPITAL GENERAL DE GUAMUCHIL	403	241	33
SLSSA000246	SSA	HOSPITAL INTEGRAL BADIRAGUATO	50	27	0
SLSSA000666	SSA	HOSPITAL GENERAL CULIACÁN	974	464	65
SLSSA002491	SSA	HOSPITAL INTEGRAL NAVOLATO	41	22	0
SLSSA017582	SSA	HOSPITAL INTEGRAL VALLE DE SAN LORENZO	2	0	0
SLSSA018265	SSA	HOSPITAL GENERAL EL DORADO	85	23	0
SLSSA000572	SSA	HOSPITAL INTEGRAL COSALA	81	33	0
SLSSA017570	SSA	HOSPITAL INTEGRAL SAN IGNACIO	1	0	0
SLSSA017594	SSA	HOSPITAL GENERAL LA CRUZ	10	4	0
SLSSA000473	SSA	HOSPITAL INTEGRAL CONCORDIA	20	8	0
SLSSA001540	SSA	HOSPITAL GENERAL DE MAZATLÁN	274	188	15
SLSSA001873	SSA	HOSPITAL INTEGRAL DE EL ROSARIO	87	50	2
SLSSA002585	SSA	HOSPITAL GENERAL DE MAZATLÁN	0	0	0
SLSSA018253	SSA	HOSPITAL GENERAL ESCUINAPA	251	140	3

TOTAL DE CASOS COVID-19 NOTIFICADOS EN MPIO. DE CULIACAN				6314	2587	716
MUNICIPIO	CLUES	INSTIT	NOMBRE DE LA UNIDAD	Notificados	Confirmados	Defunciones (Positivas a SARS-CoV-2)
CULIACÁN	SLIMS000131	IMSS	HGR 1 CULIACÁN	2146	1029	344
CULIACÁN	SLIMS000184	IMSS	HGZMF 28 COSTA RICA	479	140	39
CULIACÁN	SLIST000073	ISSSTE	C.M.F. CULIACAN	9	6	0
CULIACÁN	SLIST000085	ISSSTE	DR. MANUEL CARDENAS DE LA VEGA	1100	421	172
CULIACÁN	SLSME000016	SME	HOSPITAL CIVIL DE CULIACÁN	528	321	75
CULIACÁN	SLSMP000365	SMP	CLÍNICA DE REHABILITACIÓN Y ESPECIALIDADES	41	21	1
CULIACÁN	SLSMP000370	SMP	CLÍNICA HOSPITAL CULIACÁN S. A. DE C. V.	107	15	8
CULIACÁN	SLSMP000394	SMP	SANATORIO CEMSI CHAPULTEPEC	5	2	0
CULIACÁN	SLSMP000411	SMP	SANATORIO BATIZ RAMOS	3	1	0
CULIACÁN	SLSMP000440	SMP	OPERADORA NUEVA CLÍNICA SANTA MARÍA S.A DE	23	6	3
CULIACÁN	SLSMP000534	SMP	HOSPITAL ÁNGELES CULIACÁN	449	2	0
CULIACÁN	SLSSA017606	SSA	HOSPITAL DE LA MUJER	37	6	1
CULIACÁN	SLSSA018265	SSA	HOSPITAL GENERAL EL DORADO	85	23	0
CULIACÁN	SLSME000021	SME	-HOSPITAL PEDIATRICO	6	2	0
CULIACÁN	SLSSA002556	SSA	HOSPITAL PEDIATRICO DE SINALOA	245	76	2
CULIACÁN	SLSMP002815	SMP	MEDICA DE LA CIUDAD	77	52	6
CULIACÁN	SLSSA000666	SSA	HOSPITAL GENERAL CULIACÁN	974	464	65

COVID-19 Sinaloa: Casos y Defunciones JURISDICCIÓN MOCHIS



SALUD
SECRETARÍA DE SALUD

NUEVA NORMALIDAD

406

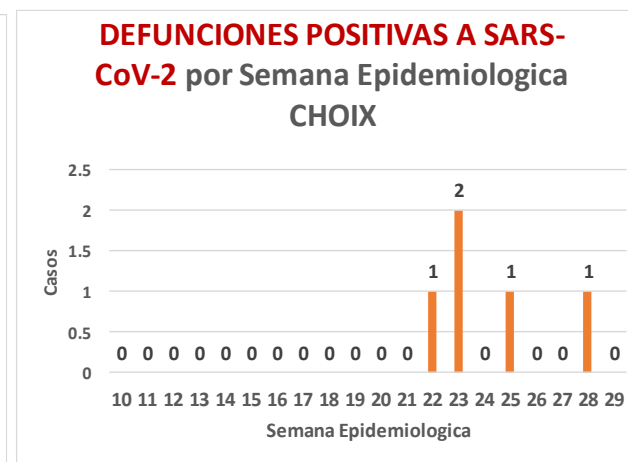
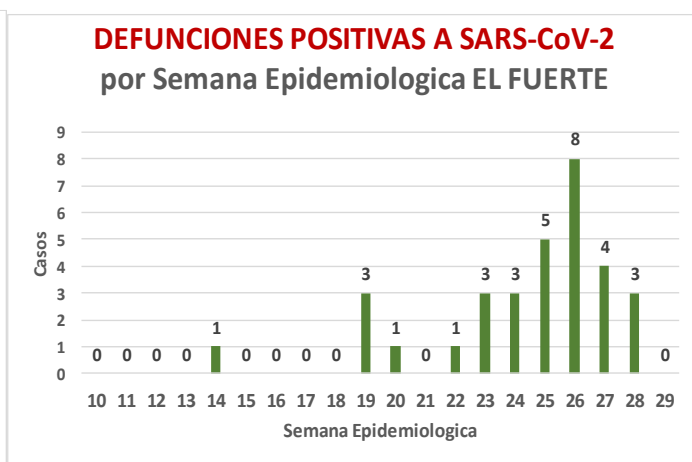
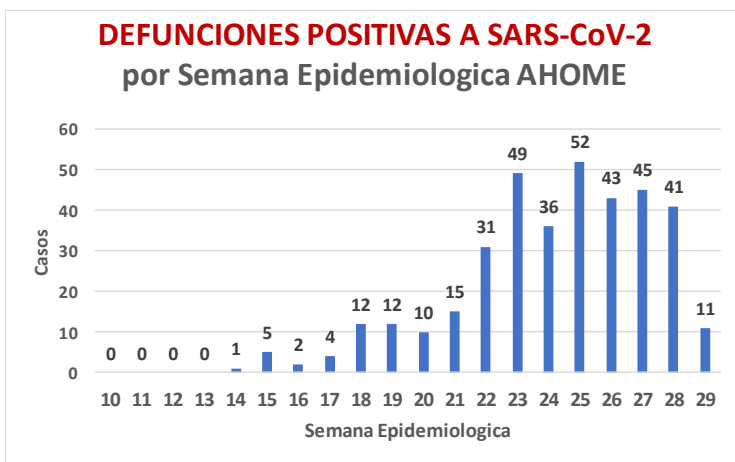
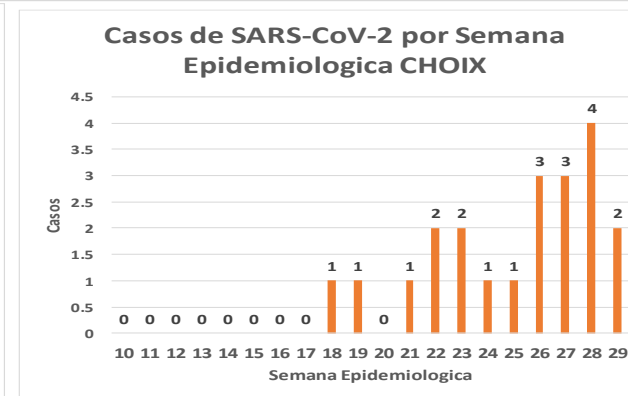
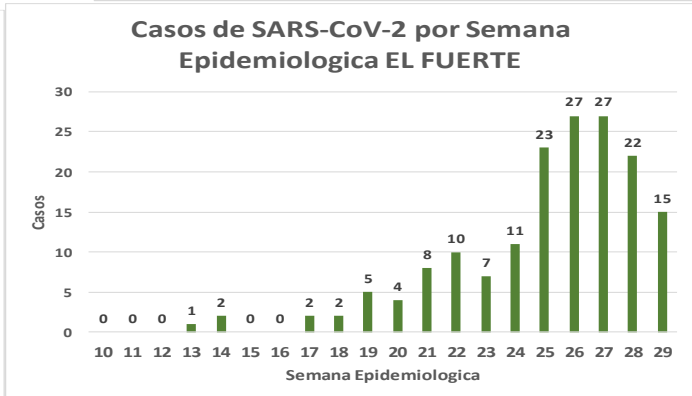
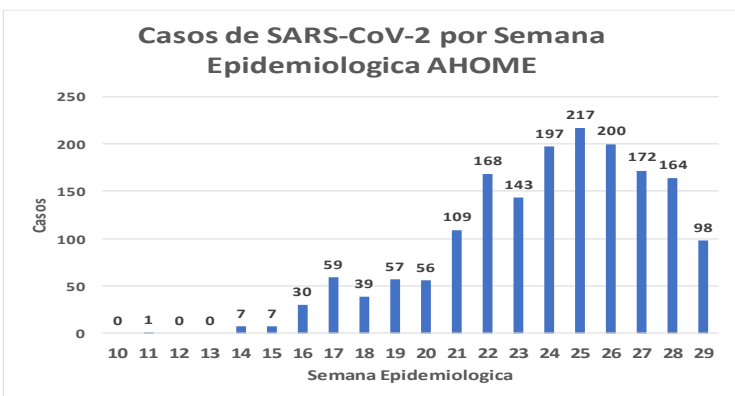
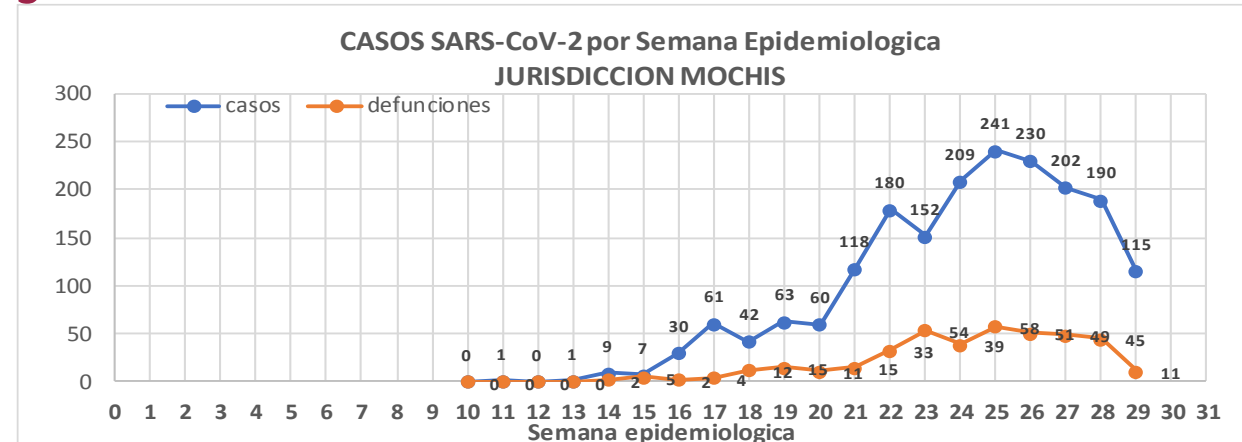
Defunciones Jurisdicción Mochis



Datos actualizados al **miércoles, 15 de julio de 2020**

JURISDICCION SANITARIA	Casos Acum. SARS-CoV-2*	%
Jurisd. No. 1 Mochis	1911	100.0%
AHOME	1724	90.2%
CHOIX	21	1.1%
EL FUERTE	166	8.7%

* Municipio de residencia



COVID-19 Sinaloa: Muestreo de Casos JURISDICCIÓN MOCHIS



SALUD
SECRETARÍA DE SALUD

**NUEVA
NORMALIDAD**

406

**Defunciones
Jurisdicción
Mochis**



JURISDICCION No. 1 , MOCHIS

INSTITUCION	NO ADECUADO	RECHAZADA	NO RECIBIDA	SOSPECHOSOS	TOTAL CON MUESTRA	% SOSPECHOSOS
IMSS	0	37	13	1,656	1,706	49.6%
IMSS-OPORTUNIDADES	0	5	0	142	147	4.3%
ISSSTE	0	0	0	238	238	6.9%
PRIVADA	1	0	0	68	69	2.0%
SEDENA	0	0	0	3	3	0.1%
SEMAR	0	0	1	64	65	1.9%
SSA	4	2	0	1,204	1,210	35.2%
PEMEX	0	0	0	0	0	0.0%
ESTATAL	0	0	0	3	3	0.1%
MUNICIPAL	0	0	0	1	1	0.0%
TOTAL	5	44	14	3,379	3,442	100.0%
	0.1%	1.3%	0.4%	98.2%	100.0%	

RESULTADO DEFINITIVO EN PLATAFORMA SISVER; JUR MOCHIS	
SARS-CoV-2	1919
NEGATIVO	1176
NO RECIBIDA	14
INF AH1N1 PMD	54
RECHAZADA	44
B	18
A H3	1
METAPNEUMOVIRUS	1
ENTEROV//RHINOVIRUS	2
CORONA OC43	0
NO ADECUADO	5
INF A	4
CORONA 229E	0
CORONA NL63	0
CORONA HKU1	0
VSR	1
ADENOVIRUS	0
PARAINFLUENZA 3	0
NO SUBTIPIFICADO	0

INFORMACION AL DIA : miércoles, 15 de julio de 2020

SE TOMO MUESTRA PERO SIN RECEPCION EN LABORATORIO

Municipios	IMSS	IMSS-OPORTUNIDADES	ISSSTE	PRIVADA	SEDENA	SEMAR	SSA	PEMEX	ESTATAL	MUNICIPAL	TOTAL
AHOME	115	2	9	1	0	8	36	0	0	1	172
CHOIX	3	1	0	0	0	0	3	0	0	0	7
EL FUERTE	6	15	1	0	0	0	4	0	0	0	26
TOTAL JURISDICCION	124	18	10	1	0	8	43	0	0	1	205

COVID-19 Sinaloa: Casos y Defunciones **JURISDICCIÓN CULIACÁN**



**NUEVA
NORMALIDAD**

717

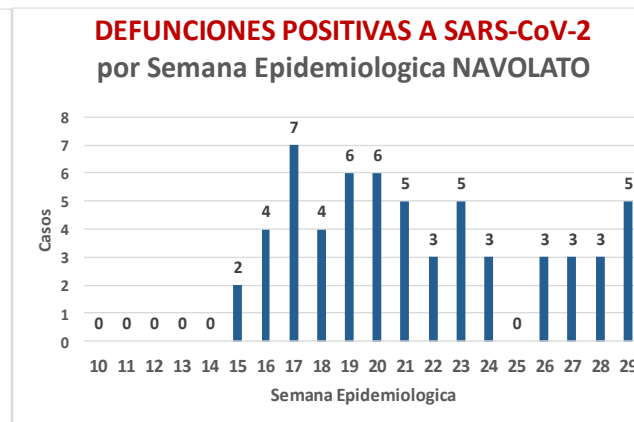
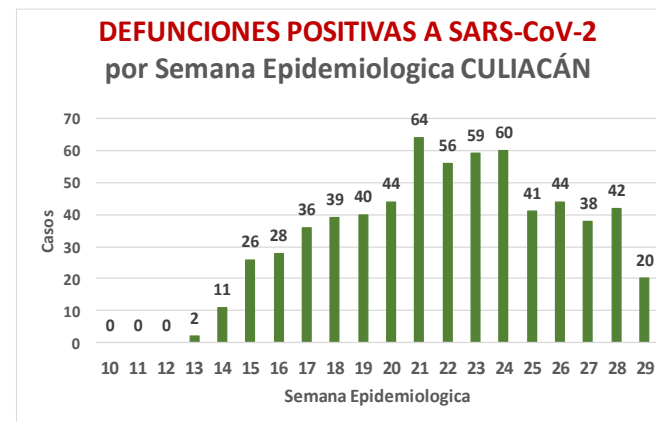
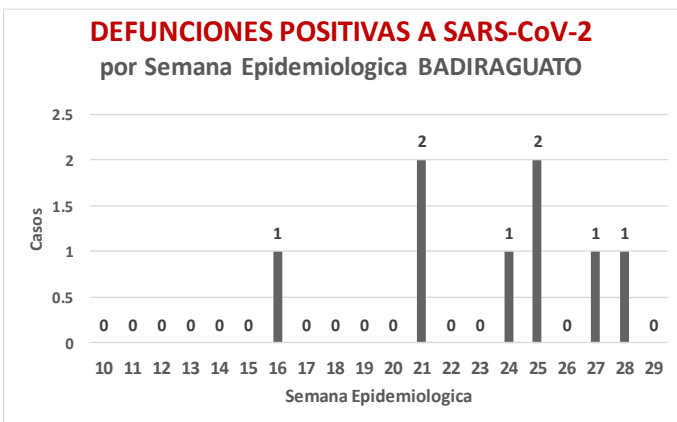
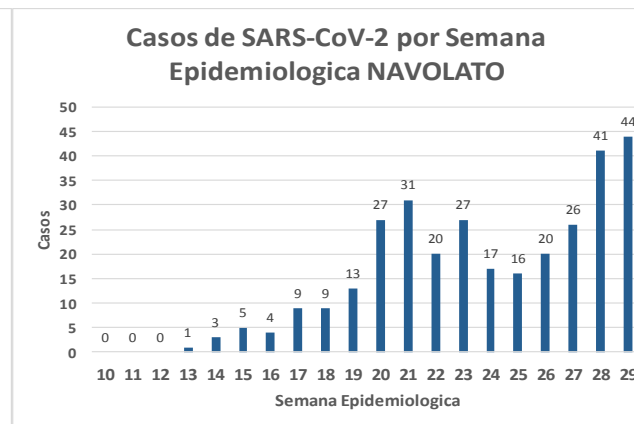
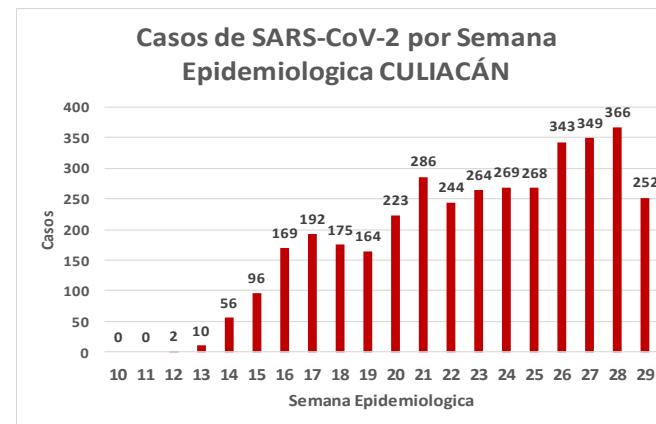
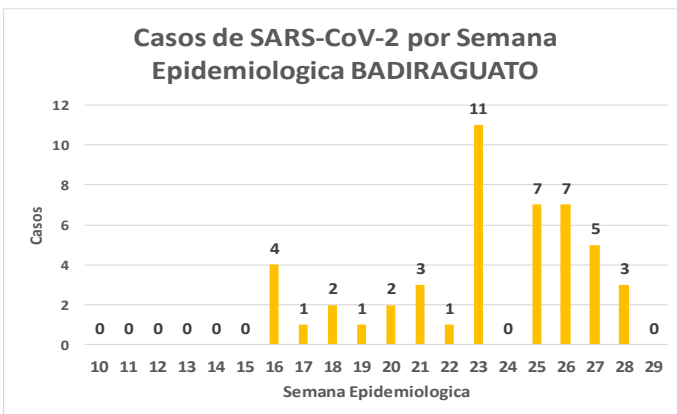
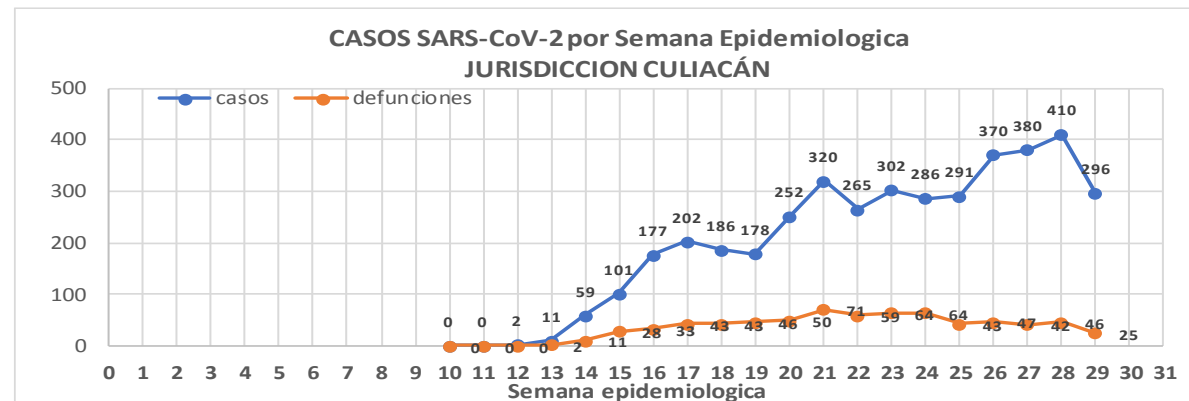
**Defunciones
Jurisdicción
Culiacán**



Datos actualizados al **miércoles, 15 de julio de 2020**

JURISDICCION SANITARIA	Casos Acum. SARS-CoV-2*	%
Jurisd. No. 4 Culiacán	4088	100.0%
BADIRAGUATO	47	1.1%
CULIACAN	3728	91.2%
NAVOLATO	313	7.7%

* Municipio de residencia



COVID-19 Sinaloa: Muestreo de Casos **JURISDICCIÓN CULIACÁN**



SALUD
SECRETARÍA DE SALUD

Jurisd. No. 4 Culiacán

INSTITUCION	NO ADECUADO	RECHAZADA	NO RECIBIDA	SOSPECHOSOS	TOTAL CON MUESTRA	% SOSPECHOSOS
IMSS	0	164	65	3,504	3,733	41.7%
IMSS-OPORTUNIDADES	0	0	0	18	18	0.2%
ISSSTE	1	4	17	587	609	6.8%
PRIVADA	1	2	153	440	596	6.7%
SEDENA	0	0	0	8	8	0.1%
SEMAR	0	0	0	0	0	0.0%
SSA	15	19	23	3,431	3,488	39.0%
PEMEX	0	0	0	0	0	0.0%
ESTATAL	0	3	2	485	490	5.5%
MUNICIPAL	0	0	0	0	0	0.0%
TOTAL	17	192	260	8,473	8,942	100.0%

0.2% 2.1% 2.9% 94.8% 100.0%

RESULTADO DEFINITIVO EN PLATAFORMA SISVER; JUR CULIACAN

SARS-CoV-2	4103
NEGATIVO	3471
NO RECIBIDA	260
INF AH1N1 PMD	26
RECHAZADA	192
B	28
A H3	7
METAPNEUMOVIRUS	3
ENTEROV//RHINOVIRUS	10
CORONA OC43	1
NO ADECUADO	17
INF A	4
CORONA 229E	1
CORONA NL63	1
CORONA HKU1	1
VSR	1
ADENOVIRUS	0
PARAINFLUENZA 3	1
NO SUBTIPIFICADO	1

NUEVA NORMALIDAD

717

Defunciones
Jurisdicción
Culiacán

INFORMACION AL DIA : miércoles, 15 de julio de 2020

SE TOMO MUESTRA PERO SIN RECEPCION EN LABORATORIO

Municipios	IMSS	IMSS-OPORTUNIDADES	ISSSTE	PRIVADA	SEDENA	SEMAR	SSA	PEMEX	ESTATAL	MUNICIPAL	TOTAL
BADIRAGUATO	0	0	0	1	0	0	4	0	0	0	5
CULIACAN	255	3	46	273	1	0	168	0	25	0	771
NAVOLATO	40	0	2	5	0	0	10	0	1	0	58
TOTAL JURISDICCION	295	3	48	279	1	0	182	0	26	0	834



COVID-19 Sinaloa: Casos y Defunciones JURISDICCIÓN MAZATLÁN



SALUD
SECRETARÍA DE SALUD

NUEVA NORMALIDAD

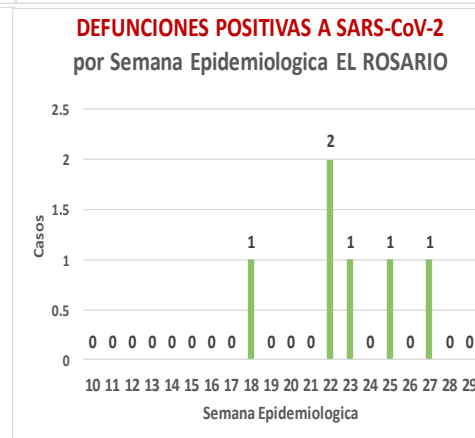
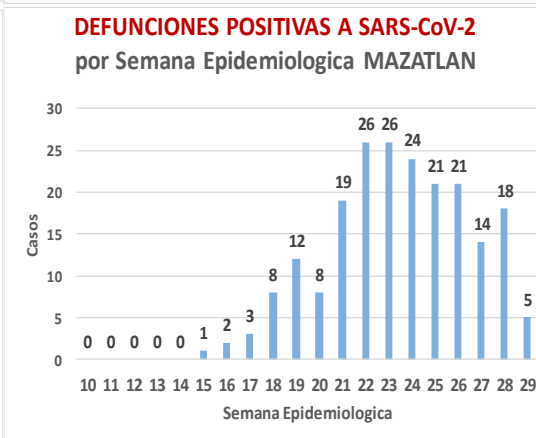
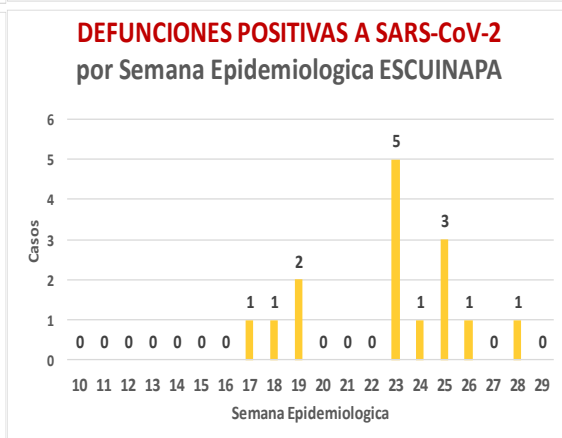
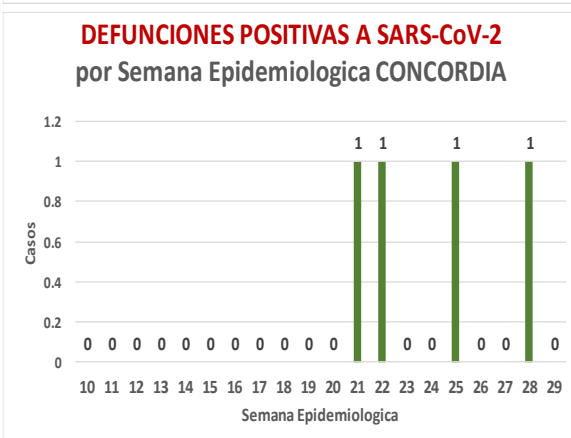
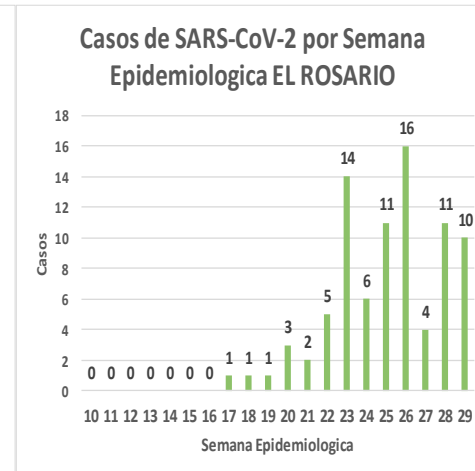
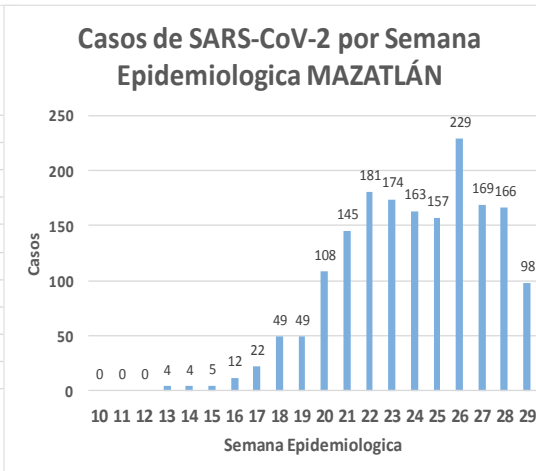
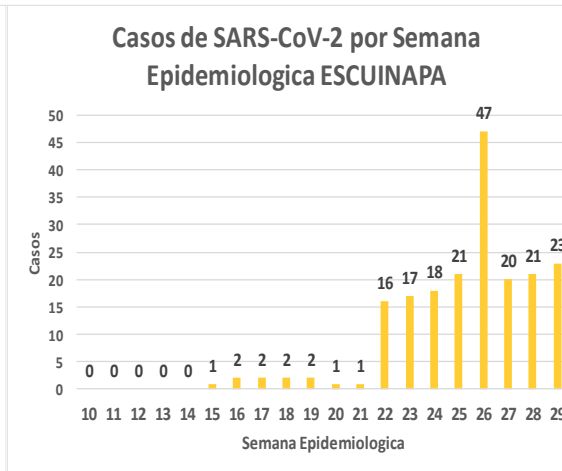
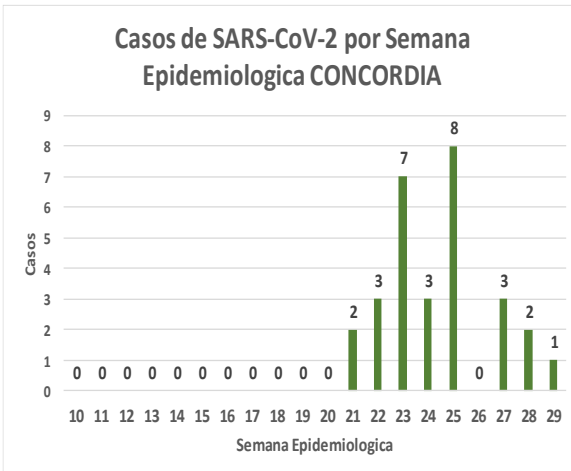
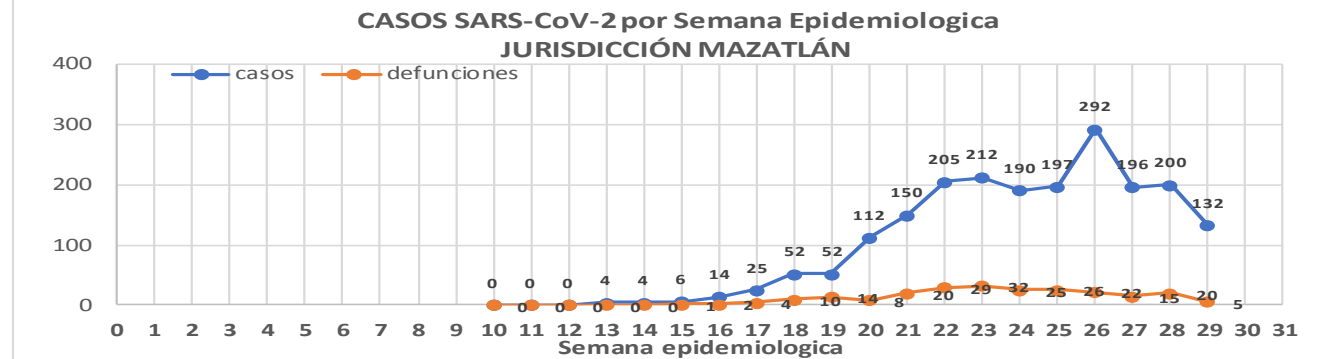
233
Defunciones
Jurisdicción
Mazatlán



Datos actualizados al **miércoles, 15 de julio de 2020**

JURISDICCION SANITARIA	Casos Acum. SARS-CoV-2*	%
Jurisd. No. 6 Mazatlan	2043	100.0%
CONCORDIA	29	1.4%
ESCUINAPA	194	9.5%
MAZATLAN	1735	84.9%
ROSARIO	85	4.2%

* Municipio de residencia



COVID-19 Sinaloa: Muestreo de Casos **JURISDICCIÓN MAZATLÁN**



**NUEVA
NORMALIDAD**

233
**Defunciones
Jurisdicción
MAZATLÁN**



Jurisd. No. 6 Mazatlan

INSTITUCION	NO ADECUADO	RECHAZADA	NO RECIBIDA	SOSPECHOSOS	TOTAL CON MUESTRA	% SOSPECHOSOS
IMSS	0	20	9	1,151	1,180	31.8%
IMSS-OPORTUNIDADES	0	10	0	104	114	3.1%
ISSSTE	0	9	3	214	226	6.1%
PRIVADA	2	0	1	197	200	5.4%
SEDENA	0	1	2	136	139	3.7%
SEMAR	0	6	2	85	93	2.5%
SSA	5	8	7	1,539	1,559	42.0%
PEMEX	0	0	0	0	0	0.0%
ESTATAL	0	0	0	1	1	0.0%
MUNICIPAL	2	0	0	200	202	5.4%
TOTAL	9	54	24	3,627	3,714	100.0%

0.2% 1.5% 0.6% 97.7% 100.0%

RESULTADO DEFINITIVO EN PLATAFORMA SISVER; JUR MAZATLÁN

SARS-CoV-2	2058
NEGATIVO	1273
NO RECIBIDA	24
INF AH1N1 PMD	4
RECHAZADA	54
B	7
A H3	6
METAPNEUMOVIRUS	1
ENTEROV//RHINOVIRUS	1
CORONA OC43	0
NO ADECUADO	9
INF A	0
CORONA 229E	0
CORONA NL63	0
CORONA HKU1	0
VSR	0
ADENOVIRUS	0
PARAINFLUENZA 3	0
NO SUBTIPIFICADO	0

INFORMACION AL DIA : miércoles, 15 de julio de 2020

SE TOMO MUESTRA PERO SIN RECEPCION EN LABORATORIO

Municipios	IMSS	IMSS- OPORTUNIDADES	ISSSTE	PRIVADA	SEDENA	SEMAR	SSA	PEMEX	ESTATAL	MUNICIPAL	TOTAL
CONCORDIA	0	0	0	0	0	0	1	0	0	0	1
ESCUINAPA	2	0	1	0	0	0	10	0	0	0	13
MAZATLAN	61	9	17	54	12	13	72	0	0	9	247
ROSARIO	1	0	5	3	0	0	8	0	0	0	261
TOTAL	64	9	23	57	12	13	91	0	0	9	522

COVID-19 Sinaloa: Casos y Defunciones **JURISDICCIÓN GUASAVE**



NUEVA NORMALIDAD

242

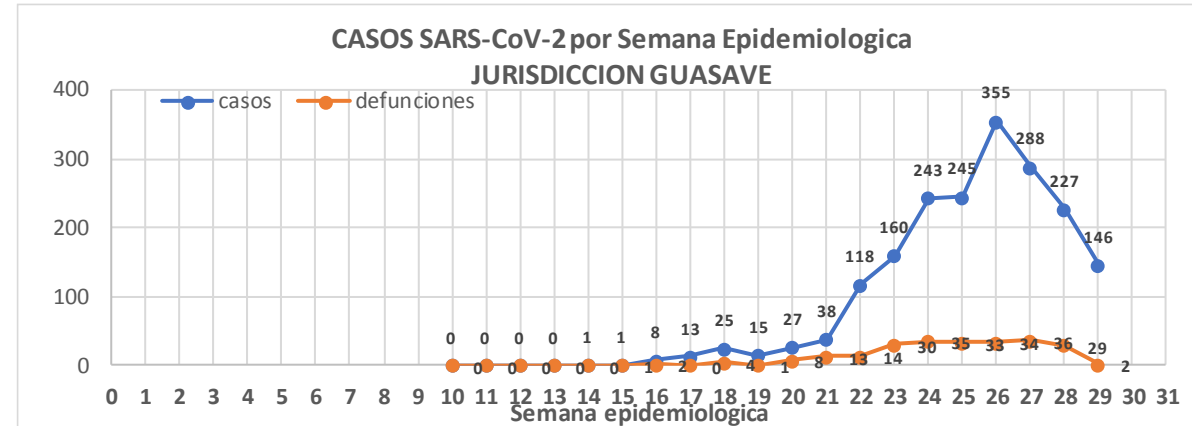
Defunciones Jurisdicción GUASAVE



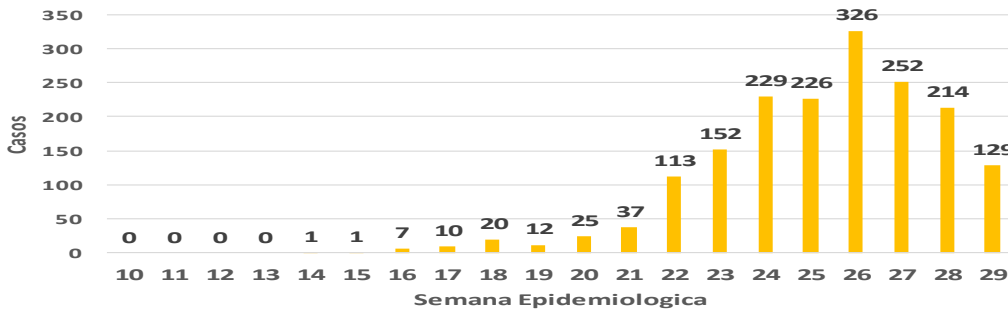
Datos actualizados al **miércoles, 15 de julio de 2020**

JURISDICCION SANITARIA	Casos Acum. SARS-CoV-2*	%
Jurisd. No. 2 Guasave	1910	100.0%
GUASAVE	1754	91.8%
SINALOA	156	8.2%

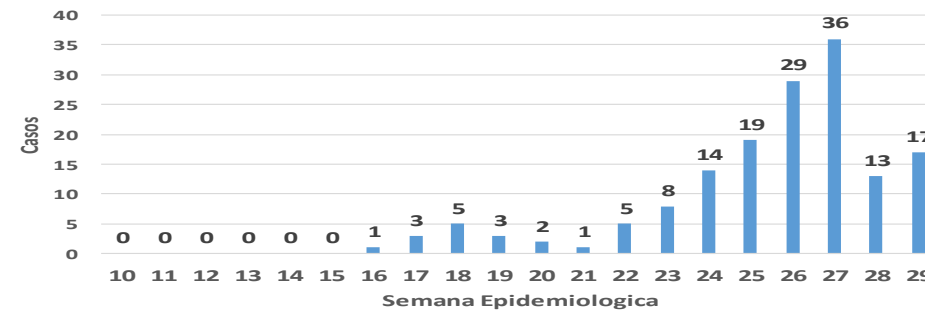
* Municipio de residencia



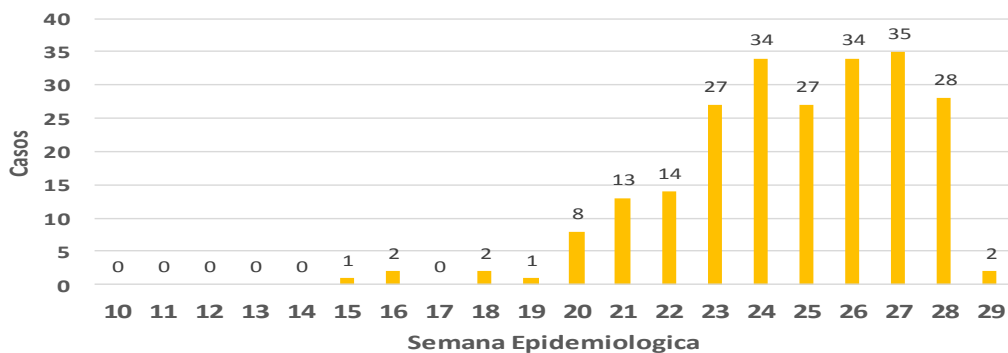
Casos de SARS-CoV-2 por Semana Epidemiologica GUASAVE



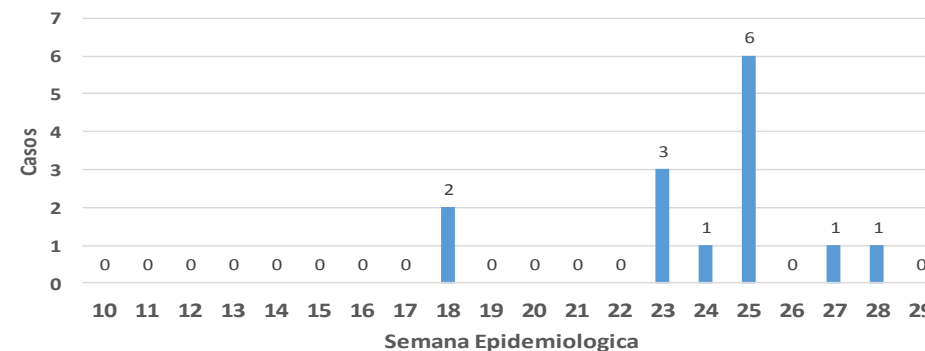
Casos de SARS-CoV-2 por Semana Epidemiologica SINALOA DE LEYVA



DEFUNCIONES POSITIVAS A SARS-CoV-2 por Semana Epidemiologica GUASAVE



DEFUNCIONES POSITIVAS A SARS-CoV-2 por Semana Epidemiologica SINALOA DE LEYVA



COVID-19 Sinaloa: Muestreo de Casos JURISDICCIÓN GUASAVE



NUEVA NORMALIDAD

242

**Defunciones
Jurisdicción
GUASAVE**



Jurisd. No. 2 Guasave

INSTITUCION	NO ADECUADO	RECHAZADA	NO RECIBIDA	SOSPECHOSOS	TOTAL CON MUESTRA	% SOSPECHOSOS
IMSS	0	75	8	2,100	2,183	63.5%
IMSS-OPORTUNIDADES	0	3	0	11	14	0.4%
ISSSTE	1	0	0	56	57	1.7%
PRIVADA	0	0	0	25	25	0.7%
SEDENA	0	0	0	0	0	0.0%
SEMAR	0	0	0	2	2	0.1%
SSA	3	4	0	1,144	1,151	33.5%
PEMEX	0	0	0	1	1	0.0%
ESTATAL	0	0	0	5	5	0.1%
MUNICIPAL	0	0	0	0	0	0.0%
TOTAL	4	82	8	3,344	3,438	100.0%
	0.1%	2.4%	0.2%	97.3%	100.0%	

RESULTADO DEFINITIVO EN PLATAFORMA SISVER; JUR GUASAVE

SARS-CoV-2	1923
NEGATIVO	1104
NO RECIBIDA	8
INF AH1N1 PMD	11
RECHAZADA	82
B	7
A H3	6
METAPNEUMOVIRUS	2
ENTEROV//RHINOVIRUS	2
CORONA OC43	0
NO ADECUADO	4
INF A	0
CORONA 229E	0
CORONA NL63	0
CORONA HKU1	0
VSR	0
ADENOVIRUS	0
PARAINFLUENZA 3	0
NO SUBTIPIFICADO	0

INFORMACION AL DIA : miércoles, 15 de julio de 2020

SE TOMO MUESTRA PERO SIN RECEPCION EN LABORATORIO

Municipios	IMSS	IMSS-OPORTUNIDADES	ISSSTE	PRIVADA	SEDENA	SEMAR	SSA	PEMEX	ESTATAL	MUNICIPAL	TOTAL
GUASAVE	206	0	6	7	0	0	56	0	1	0	276
SINALOA	4	0	0	2	0	0	10	0	0	0	16
TOTAL JURISDICCION	210	0	6	9	0	0	66	0	1	0	292

COVID-19 Sinaloa: Casos y Defunciones JURISDICCIÓN GUAMUCHIL



NUEVA NORMALIDAD

112

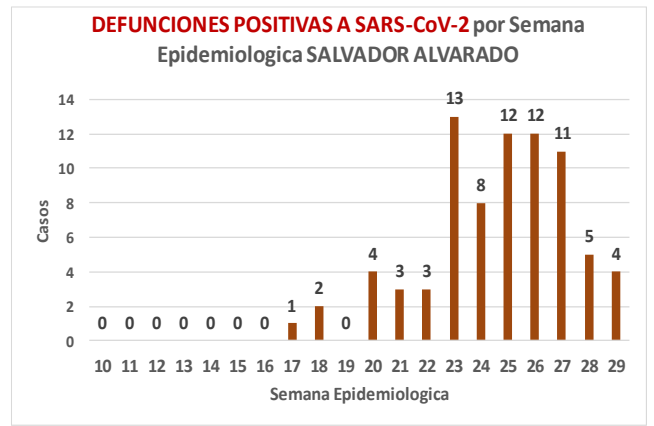
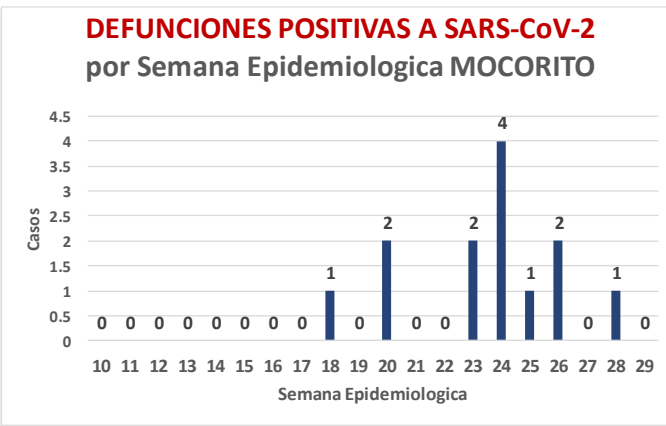
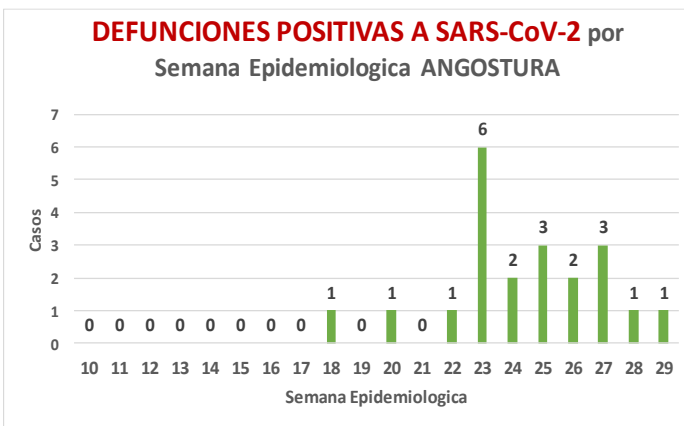
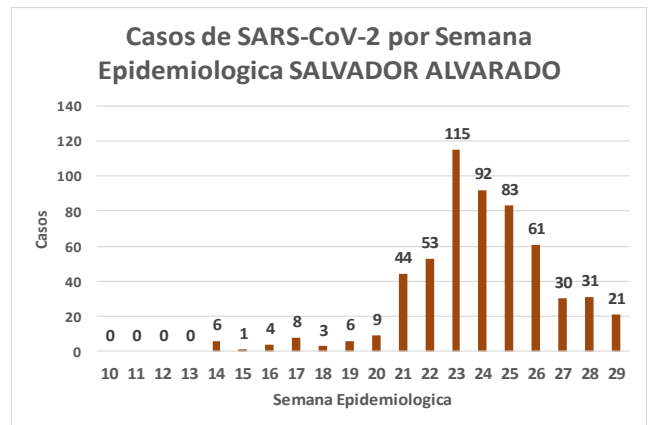
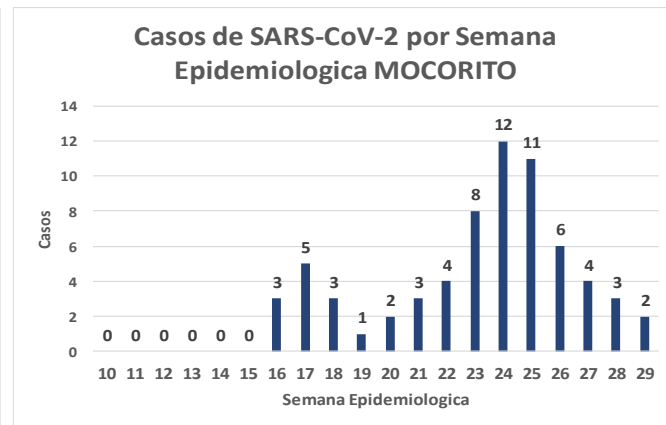
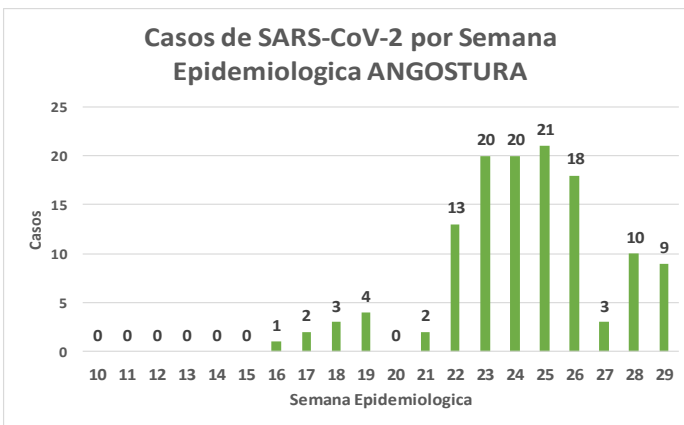
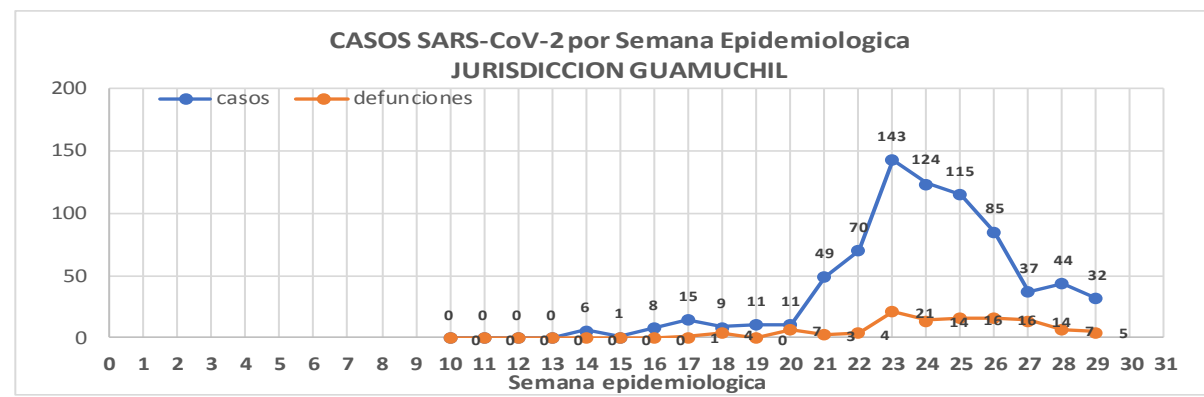
Defunciones Jurisdicción GUAMUCHIL



Datos actualizados al **miércoles, 15 de julio de 2020**

JURISDICCION SANITARIA	Casos Acum. SARS-CoV-2*	%
Jurisd. No. 3 Guamuchil	760	100.0%
ANGOSTURA	126	16.6%
MOCORITO	67	8.8%
SALVADOR ALVARADO	567	74.6%

* Municipio de residencia



COVID-19 Sinaloa: Muestreo de Casos **JURISDICCión GUAMUCHIL**



SALUD
SECRETARÍA DE SALUD

Jurisd. No. 3 Guamuchil

INSTITUCION	NO ADECUADO	RECHAZADA	NO RECIBIDA	SOSPECHOSOS	TOTAL CON MUESTRA	% SOSPECHOSOS
IMSS	0	5	2	322	329	26.5%
IMSS-OPORTUNIDADES	0	0	0	0	0	0.0%
ISSSTE	0	0	0	44	44	3.5%
PRIVADA	0	0	1	16	17	1.4%
SEDENA	0	0	0	2	2	0.2%
SEMAR	0	0	0	0	0	0.0%
SSA	1	5	0	836	842	67.8%
PEMEX	0	0	0	0	0	0.0%
ESTATAL	0	0	0	7	7	0.6%
MUNICIPAL	0	0	0	0	0	0.0%
TOTAL	1	10	3	1,227	1,241	100.0%
	0.1%	0.8%	0.2%	98.9%	100.0%	

RESULTADO DEFINITIVO EN PLATAFORMA SISVER; JUR GUAMUCHIL	
SARS-CoV-2	763
NEGATIVO	402
NO RECIBIDA	3
INF AH1N1 PMD	0
RECHAZADA	10
B	1
A H3	0
METAPNEUMOVIRUS	0
ENTEROV//RHINOVIRUS	3
CORONA OC43	0
NO ADECUADO	1
INF A	0
CORONA 229E	0
CORONA NL63	0
CORONA HKU1	0
VSR	0
ADENOVIRUS	0
PARAINFLUENZA 3	0
NO SUBTIPIFICADO	0

NUEVA NORMALIDAD

112

Defunciones
Jurisdicción
GUAMUCHIL

INFORMACION AL DIA : miércoles, 15 de julio de 2020

SE TOMO MUESTRA PERO SIN RECEPCION EN LABORATORIO

Municipios	IMSS	IMSS-OPORTUNIDADES	ISSSTE	PRIVADA	SEDENA	SEMAR	SSA	PEMEX	ESTATAL	MUNICIPAL	TOTAL
ANGOSTURA	4	0	2	2	0	0	7	0	0	0	15
MOCORITO	1	0	0	7	0	0	5	0	0	0	13
SALVADOR ALVARADO	22	0	0	0	0	0	8	0	0	0	30
TOTAL JURISDICCION	27	0	2	9	0	0	20	0	0	0	58

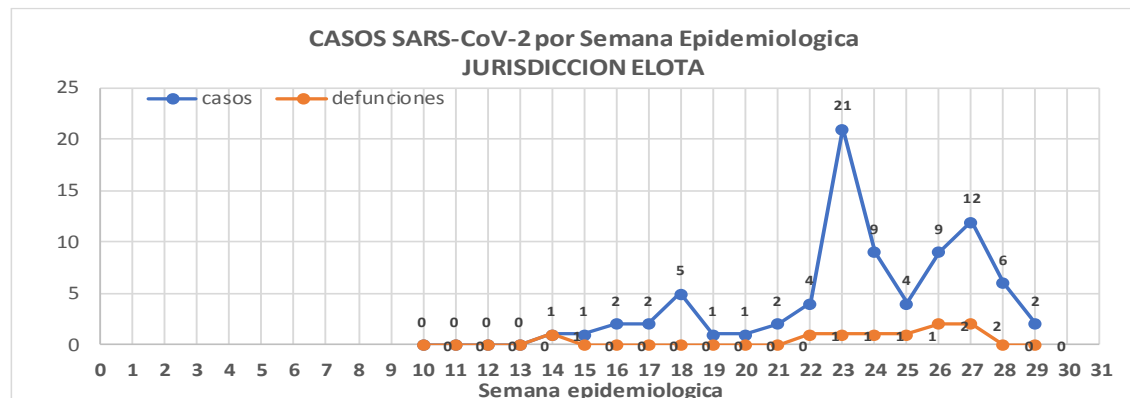


COVID-19 Sinaloa: Casos y Defunciones JURISDICCIÓN ELOTA

Datos actualizados al **miércoles, 15 de julio de 2020**

JURISDICCION SANITARIA	Casos Acum. SARS-CoV-2*	%
Jurisd. No. 5 Elota	82	100.0%
COSALA	42	51.2%
ELOTA	22	26.8%
SAN IGNACIO	18	22.0%

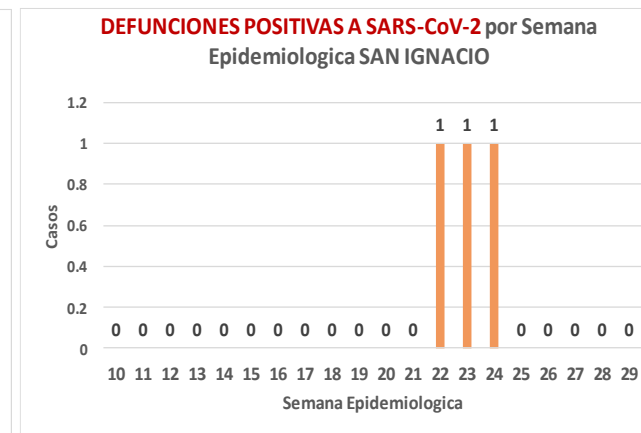
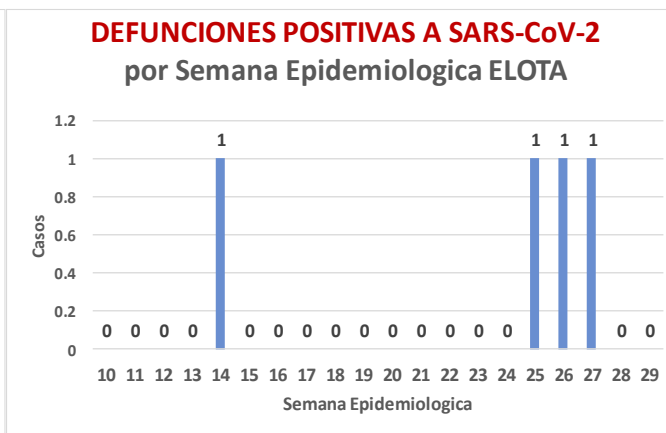
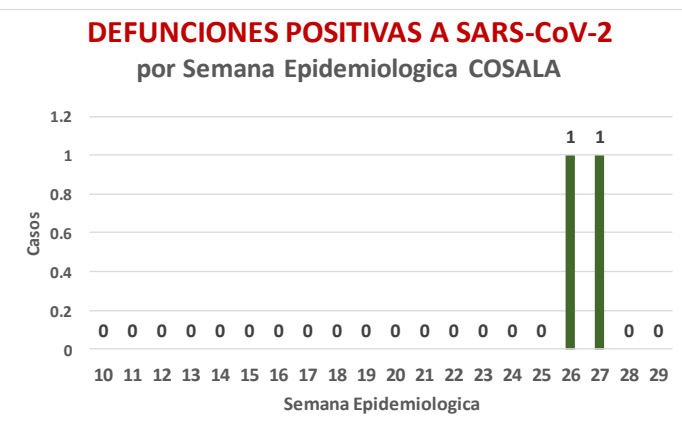
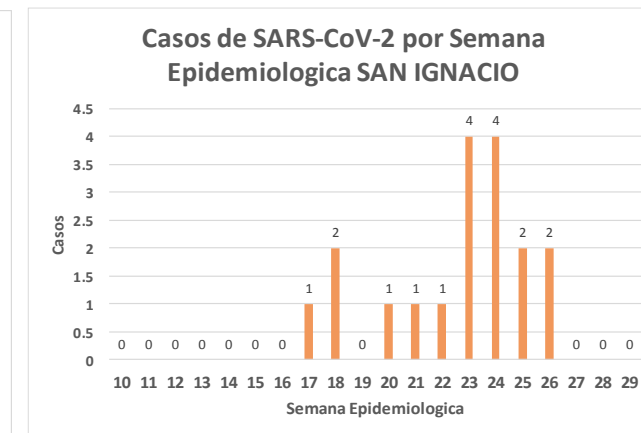
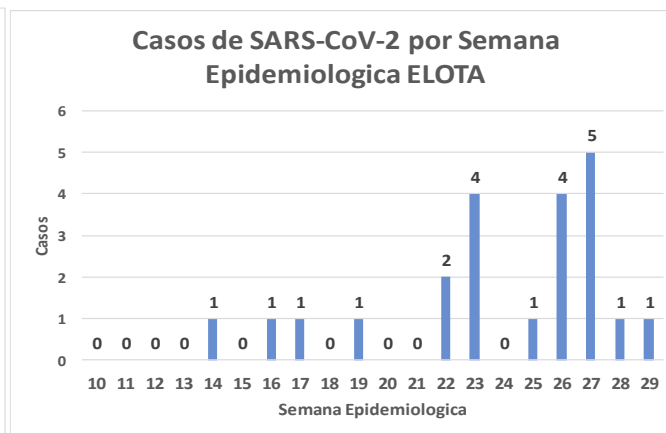
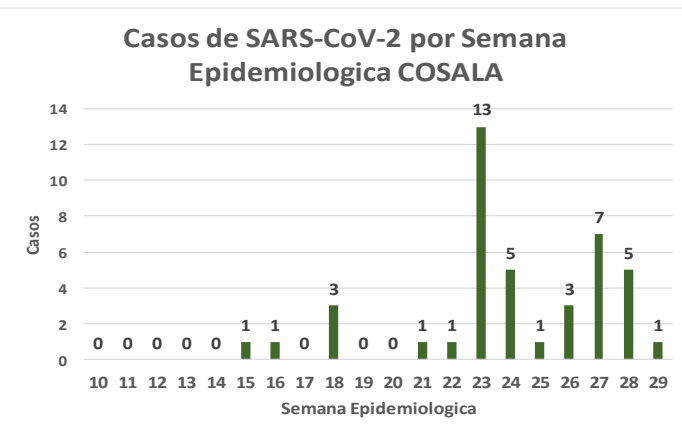
* Municipio de residencia



NUEVA NORMALIDAD

9

Defunciones Jurisdicción ELOTA



COVID-19 Sinaloa: Muestreo de Casos JURISDICCIÓN ELOTA



**NUEVA
NORMALIDAD**

9

**Defunciones
Jurisdicción
ELOTA**



Jurisd. No. 5 Elota

INSTITUCION	NO ADECUADO	RECHAZADA	NO RECIBIDA	SOSPECHOSOS	TOTAL CON MUESTRA	% SOSPECHOSOS
IMSS	0	0	0	15	15	8.9%
IMSS-OPORTUNIDADES	0	0	0	1	1	0.6%
ISSSTE	0	0	0	19	19	11.3%
PRIVADA	0	0	0	7	7	4.2%
SEDENA	0	0	0	3	3	1.8%
SEMAR	0	0	0	0	0	0.0%
SSA	1	0	0	120	121	72.0%
PEMEX	0	0	0	0	0	0.0%
ESTATAL	0	0	0	2	2	1.2%
MUNICIPAL	0	0	0	0	0	0.0%
TOTAL	1	0	0	167	168	100.0%
	0.6%	0.0%	0.0%	99.4%	100.0%	

RESULTADO DEFINITIVO EN PLATAFORMA SISVER; JUR ELOTA

SARS-CoV-2	83
NEGATIVO	58
NO RECIBIDA	0
INF AH1N1 PMD	1
RECHAZADA	0
B	4
A H3	0
METAPNEUMOVIRUS	1
ENTEROV//RHINOVIRUS	3
CORONA OC43	1
NO ADECUADO	1
INF A	0
CORONA 229E	0
CORONA NL63	0
CORONA HKU1	0
VSR	0
ADENOVIRUS	1
PARAINFLUENZA 3	0
NO SUBTIPIFICADO	0

INFORMACION AL DIA : miércoles, 15 de julio de 2020

SE TOMO MUESTRA PERO SIN RECEPCION EN LABORATORIO

Municipios	IMSS	IMSS-OPORTUNIDADES	ISSSTE	PRIVADA	SEDENA	SEMAR	SSA	PEMEX	ESTATAL	MUNICIPAL	TOTAL
COSALA	0	0	0	0	0	0	6	0	0	0	6
ELOTA	2	0	1	1	0	0	0	0	0	0	4
SAN IGNACIO	0	0	1	2	0	0	2	0	0	0	5
TOTAL JURISDICCION	2	0	2	3	0	0	8	0	0	0	15



DIRECCIÓN DE PREVENCIÓN Y PROMOCIÓN DE LA SALUD
SUBDIRECCIÓN DE EPIDEMIOLOGÍA

SALUD

SECRETARÍA DE SALUD

