



SERVICIOS DE SALUD DE SINALOA

SUBDIRECCIÓN DE VIGILANCIA EPIDEMIOLÓGICA

COVID-19 SINALOA

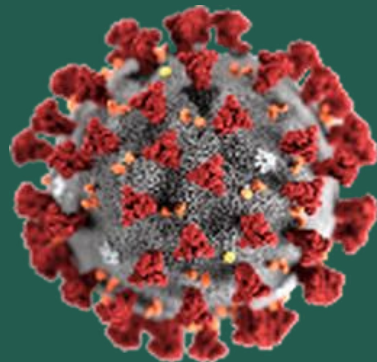
Comunicado Técnico Diario

NUEVA
NORMALIDAD

miércoles, 15 de septiembre de 2021

SALUD

SECRETARÍA DE SALUD



Dr. José Pablo Güémez Alvarez

Jefe de Depto. De Vigilancia Epidemiologica

Servicios de Salud de Sinaloa

Nota: Este comunicado contiene información preliminar y sus datos pueden variar sin previo aviso, datos presentados disponibles a la fecha y corte especificados.

SERVICIOS DE SALUD DE SINALOA
SINALOA , PLATAFORMA DE VIGILANCIA EPIDEMIOLOGICA COVID-19

Municipios	Notificados en Plataforma	Acumulados al 15/sep/2021		RESULTADO FINAL						Total Activos*
	Num.-	Femeninos	Masculinos	RESULTADO NEGATIVO	RESULTADO INFLUENZA	OTROS DX	POSITIVO SARS-CoV-2	SOSPECHOSOS	DEFUNCION (+) Sars-CoV-2	
AHOME	23,966	13,263	10,703	13,346	30	270	10,169	151	1,424	251
CHOIX	573	280	293	283	2	10	276	2	36	8
EL FUERTE	2,723	1,491	1,232	1,305	1	38	1,361	18	214	53
GUASAVE	16,774	9,263	7,511	8,205	4	1,518	6,942	105	874	142
SINALOA	1,621	855	766	935	0	49	631	6	120	26
ANGOSTURA	1,421	747	674	675	0	27	718	1	151	20
MOCORITO	888	463	425	467	0	27	393	1	86	12
SALVADOR ALVARADO	4,071	2,217	1,854	2,200	0	61	1,803	7	261	45
BADIRAGUATO	1,400	783	617	776	0	74	549	1	30	14
CULIACÁN	71,048	39,678	31,370	37,756	9	3,764	29,344	175	3,030	167
NAVOLATO	5,818	3,210	2,608	3,218	4	189	2,385	22	299	43
COSALÁ	988	494	494	424	0	198	363	3	13	30
ELOTA	2,262	1,223	1,039	1,273	1	51	936	1	54	36
SAN IGNACIO	467	256	211	172	0	7	288	0	26	0
CONCORDIA	376	190	186	171	0	0	189	0	43	0
MAZATLAN	22,898	12,493	10,405	10,413	1	1,731	10,629	124	1,393	90
ESCUINAPA	2,822	1,559	1,263	1,221	0	91	1,505	5	115	12
ROSARIO	2,295	1,204	1,091	964	1	60	1,265	5	92	10
Total	162,411	89,669	72,742	83,804	53	8,165	69,746	627	8,261	959
Otro Estado	864	344	520	417	0	51	390	6	78	

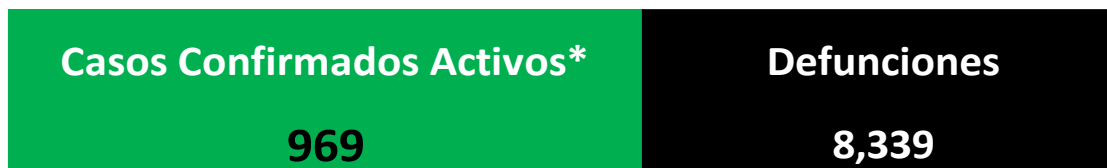
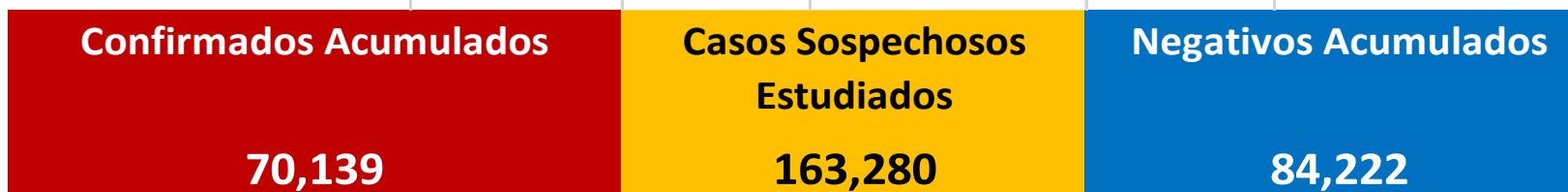
Fuente: Plataforma Nacional SISVER, Preliminar al Corte. Acumulados al 15/sep/2021 , Por Lugar de Residencia.

CASOS ACTIVOS*: Caso Confirmado Positivo con fecha de inicio de síntomas en los últimos 14 días.



COVID-19 SINALOA: Resumen de Casos

27 febrero 2020 - al miércoles, 15 de septiembre de 2021



* CASO ACTIVO: Caso Confirmado Positivo con Fecha de Inicio de Síntomas en los Últimos 14 Días



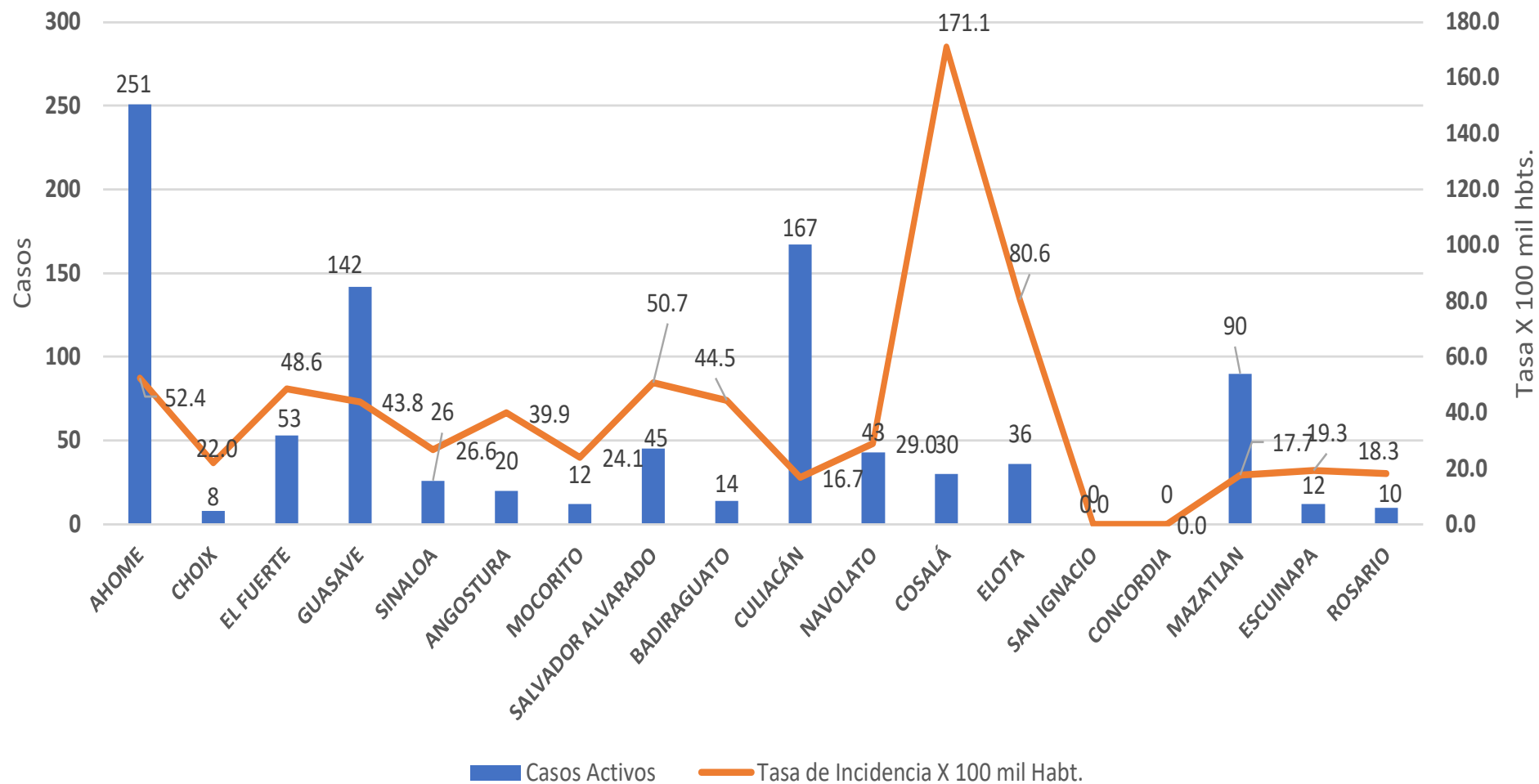
566 Días

[27/02/2020 - 15/09/2021]

Días de COVID-19 en SINALOA

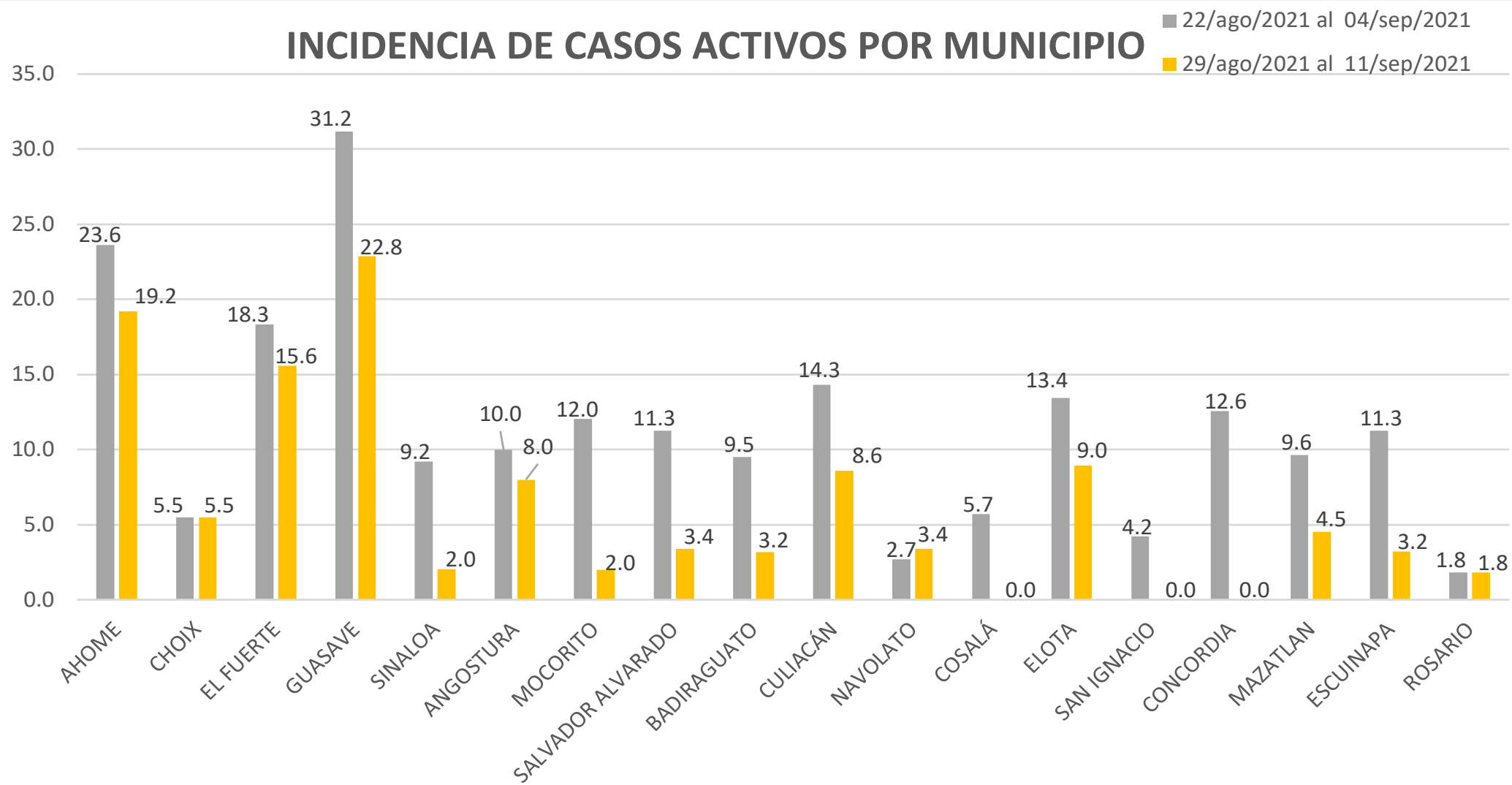


Casos Confirmados* Activos, de COVID-19 por Municipio al día de hoy 15/sep/2021





INCIDENCIA DE CASOS ACTIVOS POR MUNICIPIO

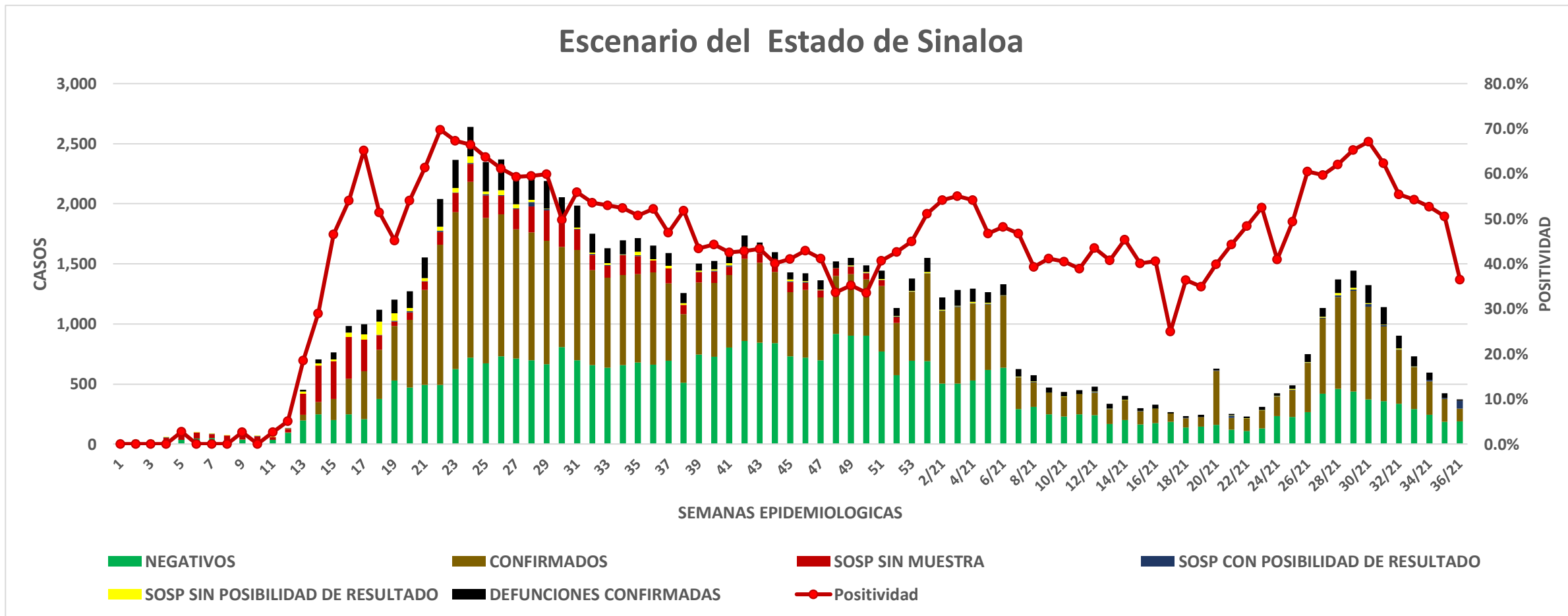


COVID-19 Sinaloa: Casos positivos, sospechosos y negativos

163,280 Personas Notificadas

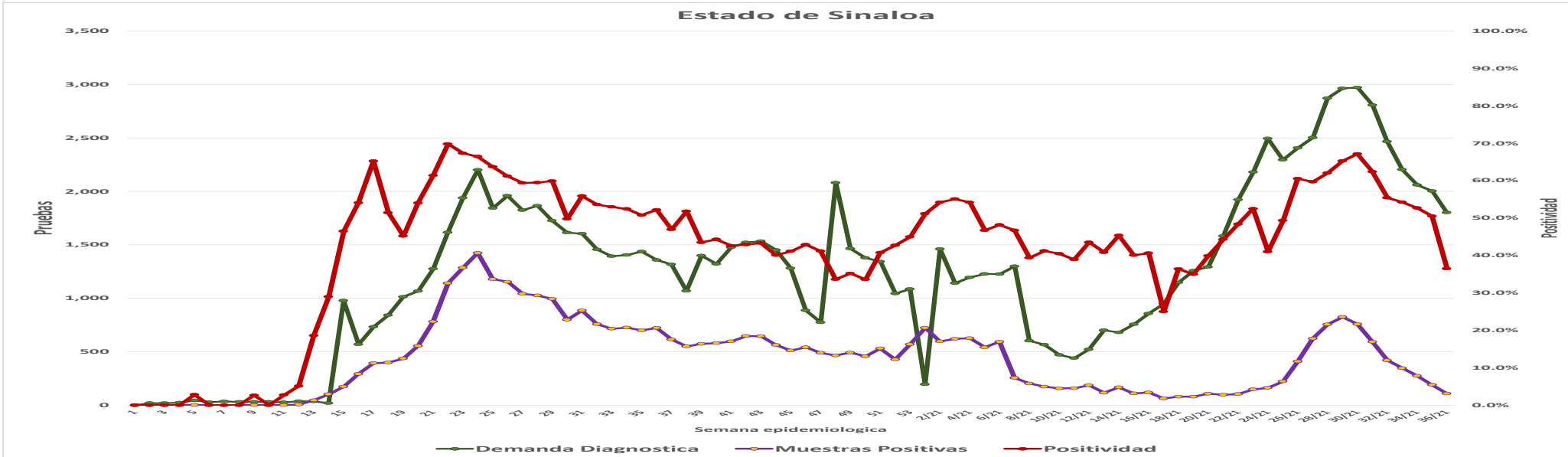
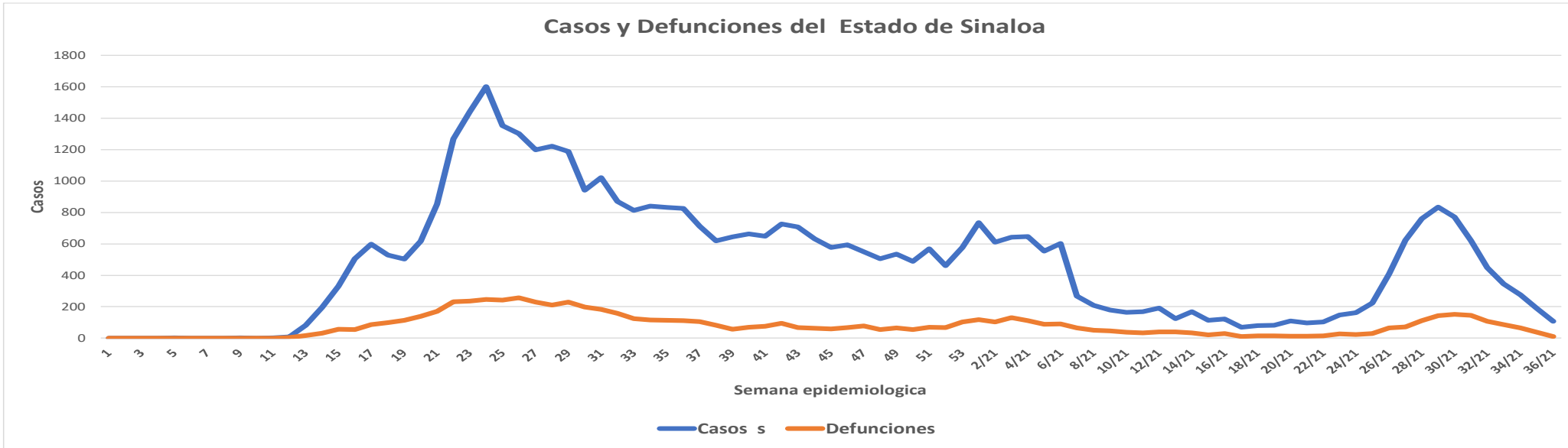
36.5% Positividad Semana 36/2021

Escenario del Estado de Sinaloa



COVID-19 Sinaloa: Casos Estimados, Defunciones, Demanda Diagnostica y Positividad

**NUEVA
NORMALIDAD**



COVID-19 Sinaloa: Casos Positivos a SARS-CoV-2, por LESPS Notificados los últimos 7 días.

NUEVA NORMALIDAD

CASOS CONFIRMADOS A SARS-CoV-2 SEGÚN MUNICIPIO LOS ULTIMOS 7 DIAS POR LESPS	15/09/2021 Acum. Hasta el día de hoy	CASOS CONFIRMADOS A SARS-COV-2 LOS ULTIMOS 7 DIAS POR LESPS							Total de Casos Confirmados Ultimos 7 Dias
		Registrados en Plataforma SINAVE/SISVER							
		14/09/2021	13/09/2021	12/09/2021	11/09/2021	10/09/2021	09/09/2021	08/09/2021	
AHOME	10,169	2	7	0	1	18	8	2	38
CHOIX	276	0	0	0	0	0	0	0	0
EL FUERTE	1,361	0	0	0	0	1	2	0	3
GUASAVE	6,942	8	0	4	3	3	0	8	26
SINALOA	631	0	0	1	0	0	0	0	1
ANGOSTURA	718	0	0	1	0	0	0	1	2
MOCORITO	393	0	0	0	0	0	0	0	0
SALVADOR ALVARADO	1,803	1	0	1	0	0	0	0	2
BADIRAGUATO	549	0	0	0	0	0	0	1	1
CULIACAN	29,344	3	9	7	1	3	6	6	35
NAVOLATO	2,385	1	0	1	0	1	1	2	6
COSALA	363	0	0	0	0	0	0	0	0
ELOTA	936	1	0	0	0	1	0	0	2
SAN IGNACIO	288	0	0	0	0	0	0	0	0
CONCORDIA	189	0	0	0	0	0	0	0	0
MAZATLAN	10,629	0	0	0	3	1	4	1	9
ESCUINAPA	1,505	1	0	0	0	0	0	0	1
ROSARIO	1,265	0	0	0	0	0	0	3	3
Total Estado	69,746	17	16	15	8	28	21	24	129
De Otros Estados	390								
	70,136								



COVID-19 Sinaloa: Casos y Defunciones Positivas a SARS-CoV-2, por LESPS, Notificadas los últimos 7 días.

**NUEVA
NORMALIDAD**

CASOS POSITIVOS A SARS-CoV-2 SEGÚN JURISDICCION LOS ULTIMOS 7 DIAS	15/09/2021 Acum. Hasta el día de hoy	CASOS POSITIVOS A SARS-COV-2 LOS ULTIMOS 7 DIAS							Total de Casos Confirmados Ultimos 7 Dias
		Registrados en Plataforma SINAVE/SISVER							
		14/09/2021	13/09/2021	12/09/2021	11/09/2021	10/09/2021	09/09/2021	08/09/2021	
Jurisdiccion I, Los Mochis	11,806	2	7	0	1	19	10	2	41
Jurisdiccion II, Guasave	7,573	8	0	5	3	3	0	8	27
Jurisdiccion III, Guamuchil	2,914	1	0	2	0	0	0	1	4
Jurisdiccion IV, Culiacan	32,641	4	9	8	1	4	7	9	42
Jurisdiccion V, Mazatlan	12,042	1	0	0	3	2	4	1	11
Jurisdiccion VI, Escuinapa	2,770	1	0	0	0	0	0	3	4
Total Estado	69,746	17	16	15	8	28	21	24	129

BASE SISVER									
DEFUNCIONES POSITIVAS A SARS-CoV-2 POR JURISDICCION LOS ULTIMOS 7 DIAS	15/09/2021 Acum. Hasta el día de hoy	DEFUNCIONES POSITIVAS A SARS-COV-2 LOS ULTIMOS 7 DIAS							Total de Casos Confirmados Ultimos 7 Dias
		Registrados en Plataforma SINAVE/SISVER							
		14/09/2021	13/09/2021	12/09/2021	11/09/2021	10/09/2021	09/09/2021	08/09/2021	
Jurisdiccion I, Los Mochis	1,674	0	1	4	3	4	2	3	17
Jurisdiccion II, Guasave	994	0	1	1	2	3	2	2	11
Jurisdiccion III, Guamuchil	498	0	1	1	0	0	0	1	3
Jurisdiccion IV, Culiacan	3,372	0	2	3	2	3	1	2	13
Jurisdiccion V, Mazatlan	1,516	0	2	2	0	3	1	0	8
Jurisdiccion VI, Escuinapa	207	0	0	0	0	0	0	0	0
Total Estado	8,261	0	7	11	7	13	6	8	52



COVID-19 Sinaloa: Defunciones Confirmadas por Laboratorio a SARS-CoV-2 Notificadas por Municipio últimos 7 días.

BASE SISVER

DEFUNCIONES POSITIVAS A SARS-CoV-2 SEGÚN MUNICIPIO LOS ULTIMOS 7 DIAS	15/09/2021 Acum. Hasta el día de hoy	DEFUNCIONES POSITIVAS A SARS-COV-2 LOS ULTIMOS 7 DIAS							Total de Casos Confirmados Ultimos 7 Dias
		Registrados en Plataforma SINAVE/SISVER							
		14/09/2021	13/09/2021	12/09/2021	11/09/2021	10/09/2021	09/09/2021	08/09/2021	
AHOME	1,424	0	1	4	3	4	1	2	15
CHOIX	36	0	0	0	0	0	0	0	0
EL FUERTE	214	0	0	0	0	0	1	1	2
GUASAVE	874	0	1	1	2	3	2	2	11
SINALOA	120	0	0	0	0	0	0	0	0
ANGOSTURA	151	0	0	0	0	0	0	1	1
MOCORITO	86	0	1	1	0	0	0	0	2
SALVADOR ALVARADO	261	0	0	0	0	0	0	0	0
BADIRAGUATO	30	0	0	0	0	0	0	0	0
CULIACAN	3,030	0	1	2	1	3	1	2	10
NAVOLATO	299	0	1	1	1	0	0	0	3
COSALA	13	0	0	0	0	0	0	0	0
ELOTA	54	0	0	0	0	0	0	0	0
SAN IGNACIO	26	0	0	0	0	0	0	0	0
CONCORDIA	43	0	0	0	0	0	0	0	0
MAZATLAN	1,393	0	2	2	0	3	1	0	8
ESCUINAPA	115	0	0	0	0	0	0	0	0
ROSARIO	92	0	0	0	0	0	0	0	0
Total Estado	8,261	0	7	11	7	13	6	8	52
Defunciones; Residentes de otros Estados	56								
Total Defunciones en el EDO	8,317								



COVID-19 Sinaloa: Defunciones Confirmadas por Laboratorio, Asociación o Dictaminación a SARS-CoV-2 Notificadas al Estado.

COVID-19, SINALOA: DEFUNCIONES POR ASOCIACION Y DICTAMINACION CLINICA EPIDEMIOLOGICA

NUEVA
NORMALIDAD

CLASIFICACION FINAL DEFUNCIONES	Informacion hasta: 15/09/2021			TOTAL DEFUNCIONES
	TOMA DE MUESTRA		TOTAL	
	SI	NO		
CONFIRMADO POR LABORATORIO	6622	0	6,622	8,339
CONFIRMADO POR ANTIGENO	58	1163	1,221	
CONFIRMADO POR ASOCIACIÓN	16	85	101	
CONFIRMADO POR DICTAMINACIÓN	38	357	395	
INVALIDO	3	0	3	564
NO REALIZADO	74	0	74	
SOSPECHOSO	39	448	487	
NEGATIVO	2111	0	2,111	2,348
NEGATIVO ANTIGENO	6	231	237	
TOTAL GENERAL	8,961	2,053	11,014	11,251



COVID-19 Sinaloa: Casos y Defunciones en Embarazadas y Menores de 18 años

EMBARAZADAS CON SARS-COV2 <small>Registrados en Plataforma SINAVE/SISVER</small>	Casos	Defunciones
SSA	280	9
IMSS	369	5
IMSS-OPORTUNIDADES	25	0
SEDENA	10	0
ISSSTE	12	0
SEMAR	7	0
MUNICIPAL	2	0
HOSPITAL MARGARITA MAZA DE JUAREZ	0	0
ESTATAL	5	0
HOSPITAL CIVIL DE CULIACAN	0	0
PRIVADA	2	0
CLINICA HOSPITAL CULIACAN S. A. DE C. V.	0	0
HOSPITAL MARINA MAZATLAN	0	0
HOSPITAL ANGELES CULIACAN	0	0
MEDICA DE LA CIUDAD	0	1
Total	712	15

MENORES DE 18 AÑOS POSITIVOS A SARS-CoV-2	Casos	Defunciones
SSA	1,328	6
IMSS	1,552	17
IMSS-OPORTUNIDADES	82	1
SEDENA	16	0
ISSSTE	44	2
SEMAR	12	0
MUNICIPAL	5	0
HOSPITAL MARGARITA MAZA DE JUAREZ	0	0
ESTATAL	26	0
HOSPITAL CIVIL DE CULIACAN	0	0
PRIVADA	17	0
CLINICA HOSPITAL CULIACAN S. A. DE C. V.	0	0
HOSPITAL MARINA MAZATLAN	0	0
HOSPITAL ANGELES CULIACAN	0	0
MEDICA DE LA CIUDAD	0	0
Total	3082	26

**NUEVA
NORMALIDAD**



COVID-19 Sinaloa: Casos confirmados en personal de la salud por Institución

**NUEVA
NORMALIDAD**

SARS-CoV-2 POR INSTITUCION Y PERSONAL DE LA SALUD <small>Registrados en Plataforma SINAVE/SISVER</small>	MEDICOS	ENFERMERAS	OTROS TRABAJADORES DE LA SALUD	LABORATORISTAS	DENTISTAS	TOTAL
SSA	782	957	785	58	74	2,656
IMSS	817	1,504	1,184	76	24	3,605
IMSS-OPORTUNIDADES	41	50	30	2	1	124
SEDENA	3	4	7	1	0	15
ISSSTE	171	322	162	22	7	684
SEMAR	10	22	5	2	2	41
MUNICIPAL	14	11	13	0	0	38
HOSPITAL MARGARITA MAZA DE JUAREZ	14	11	13	0	0	38
ESTATAL	92	46	24	2	0	164
HOSPITAL CIVIL DE CULIACAN	92	46	24	2	0	164
PRIVADA	43	21	19	5	1	89
CLINICA HOSPITAL CULIACAN S. A. DE C. V.	1	0	0	0	0	1
HOSPITAL MARINA MAZATLAN	5	12	15	4	0	36
HOSPITAL ANGELES CULIACAN	6	1	1	0	0	8
MEDICA DE LA CIUDAD	4	1	0	0	0	5
Total	1,973	2,937	2,229	168	109	7,416

CONFIRMADOS DEL AREA DE LA SALUD <small>Registrados en Plataforma SINAVE/SISVER</small>	Hasta el día de Hoy	DEFUNCION
MEDICOS	1,973	60
ENFERMERAS	2,937	18
OTROS TRABAJADORES DE LA SALUD	2,229	22
LABORATORISTAS	168	3
DENTISTAS	109	3
Total	7,416	106





DIRECCIÓN DE PREVENCIÓN Y PROMOCIÓN DE LA SALUD
SUBDIRECCIÓN DE VIGILANCIA EPIDEMIOLÓGICA

SALUD

SECRETARÍA DE SALUD

